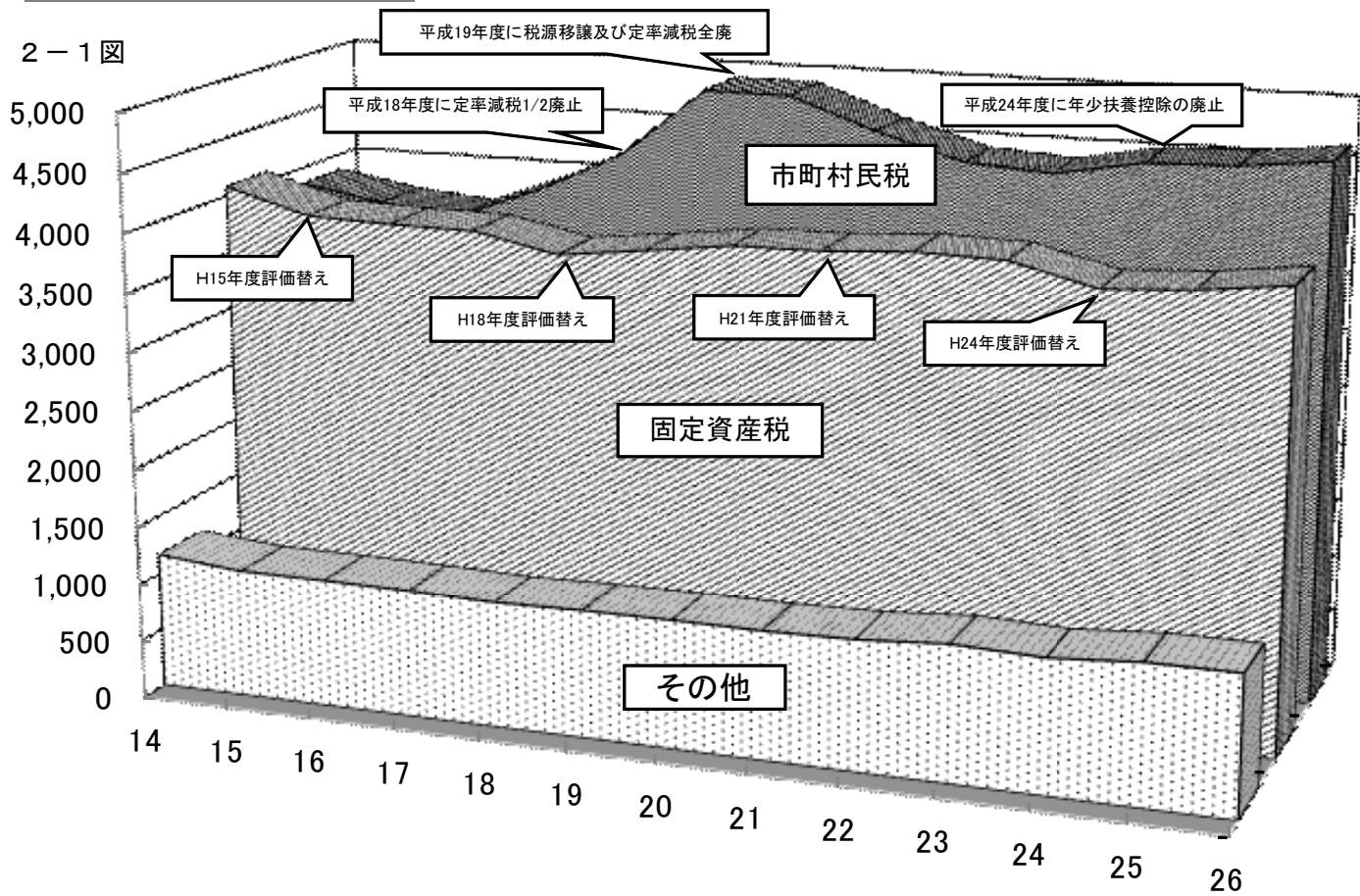


## 2. 市町村税収入と徴収率の状況

### 市町村税収の推移



税収額(国保除く)

単位: 億円

年度	14	15	16	17	18	19	20	21	22	23	24	25	26
市町村民税	3,856	3,733	3,669	3,953	4,315	4,914	4,909	4,648	4,434	4,387	4,525	4,547	4,634
固定資産税	4,081	3,877	3,856	3,852	3,703	3,794	3,888	3,901	3,949	3,935	3,759	3,809	3,902
その他	1,169	1,104	1,102	1,095	1,077	1,092	1,095	1,092	1,106	1,158	1,133	1,187	1,189
計	9,106	8,714	8,627	8,900	9,095	9,800	9,892	9,641	9,489	9,480	9,417	9,543	9,725

税収額構成比

年度	14	15	16	17	18	19	20	21	22	23	24	25	26
市町村民税	42.3%	42.8%	42.5%	44.4%	47.4%	50.1%	49.6%	48.2%	46.7%	46.3%	48.1%	47.6%	47.7%
固定資産税	44.8%	44.5%	44.7%	43.3%	40.7%	38.7%	39.3%	40.5%	41.6%	41.5%	39.9%	39.9%	40.1%
その他	12.8%	12.7%	12.8%	12.3%	11.8%	11.1%	11.1%	11.4%	11.7%	12.2%	12.0%	12.4%	12.2%
計	100.0%	100.0%	100.0%	100.0%	100.0%	100.0%	100.0%	100.0%	100.0%	100.0%	100.0%	100.0%	100.0%

税収額前年度比

年度	14	15	16	17	18	19	20	21	22	23	24	25	26
市町村民税	-3.1%	-3.2%	-1.7%	7.7%	9.2%	13.9%	-0.1%	-5.3%	-4.6%	-1.1%	3.1%	0.5%	1.9%
固定資産税	1.6%	-5.0%	-0.5%	-0.1%	-3.9%	2.5%	2.5%	0.3%	1.2%	-0.4%	-4.5%	1.3%	2.4%
その他	-0.3%	-5.6%	-0.2%	-0.6%	-1.6%	1.4%	0.3%	-0.3%	1.3%	4.7%	-2.2%	4.8%	0.2%
計	-0.7%	-4.3%	-1.0%	3.2%	2.2%	7.8%	0.9%	-2.5%	-1.6%	-0.1%	-0.7%	1.3%	1.9%

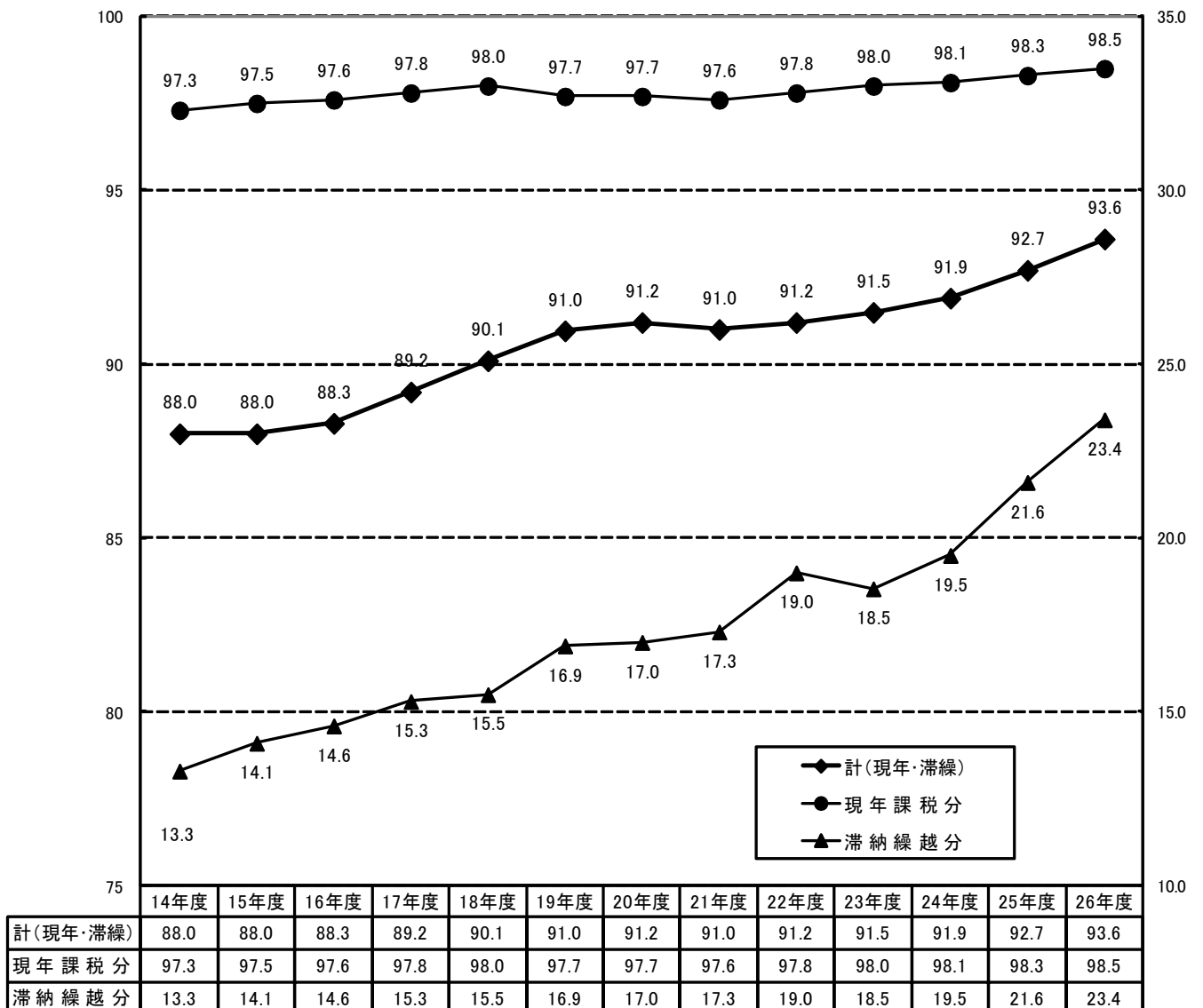
## 市町村税の徴収率の推移

- ◎ 平成26年度の徴収率は93.6%（うち、現年課税分98.5%、滞納繰越分23.4%）で、前年度から0.9ポイント上昇した。
- ◎ 現年課税分に係る徴収率は、5年連続して上昇している。これは電話での自主納付の呼びかけ、休日夜間窓口の開設及びコンビニ収納の導入など納税環境の整備に努め、現年課税分の徴収に力を入れる団体が増えているためである。
- ◎ 滞納繰越分に係る徴収率は、各団体における様々な滞納対策の強化により上昇した。

2-2図


計・現年課税分 (%)

滞納繰越分 (%)



(注) 国保除く

# 市町村別徴収率（平成26年度）



注1 上図には、平成26年度の市町村ごとの市町村税（国保除く）徴収率を現年課税分と滞納繰越分に分けて表示しています。  
 注2 右と左のグラフでは、目盛の幅を変えています。