

令和 2 年 度

市町村税の徴収状況等の概要

令和 3 年 6 月

千葉県総務部市町村課



## ま え が き

- 本書は、市町村の徴税業務の遂行に有益な資料や情報を提供することを目的に、各団体の取組状況等を調査し、結果をとりまとめたものです。
- 第1編では、県内市町村の決算を基に市町村税の税収や徴収率等の状況を分析しています。
- 第2編では、
  - ・ 徴税組織や職員の状況
  - ・ 徴収率向上のための各種制度の活用状況
  - ・ 滞納処分の実施状況等について、団体ごとのデータを掲載しています。
- 第3編では、税収構造、徴収率、徴税费、組織等の現状を「市町村税政カード」として団体別に掲載しています。
- 今後の市町村の徴税業務の遂行にあたり、本書をご活用いただければ幸いです。

令和3年6月

千葉県総務部市町村課



# 目 次

まえがき 目 次	.....	1
第1編 概 要	.....	2
1 令和元年度市町村税徴収率（国保除く）の地域別の状況	.....	3
2 令和元年度市町村税の収入額及び徴収率の概要	.....	4
第2編 資 料	.....	9
1 徴収率等の状況	.....	10
2 収入未済額の階層別状況	.....	17
3 管内・管外別滞納者の状況	.....	23
4 税務担当組織の状況	.....	26
5 国民健康保険税（料）担当組織の状況	.....	30
6 税務職員等の状況	.....	31
7 税と他の公金を一体的に徴収する組織の状況	.....	32
8 税務事務における電算利用の状況	.....	33
9 納期の状況	.....	37
10 口座振替制度の実施状況	.....	39
11 口座振替実施金融機関等の状況	.....	42
12 納期前納付報奨金の交付状況	.....	43
13 納税貯蓄組合の状況	.....	44
14 納税貯蓄組合補助金等の交付状況	.....	45
15 納税貯蓄組合補助金等交付基準	.....	46
16 滞納整理計画等の状況	.....	48
17 休日・夜間の窓口開庁状況	.....	50
18 差押の状況	.....	52
19 交付要求、参加差押の実施状況	.....	56
20 換価の状況	.....	58
21 差押等実施年度別件数	.....	60
22 令和2年3月31日現在継続中の滞納処分に係る人数の状況	.....	61
23 不納欠損処分額の状況	.....	64
24 執行停止額の状況	.....	69
25 附帯金の状況	.....	70
26 民間委託、非常勤職員等の活用状況	.....	71
27 個人市町村民税の普通徴収・特別徴収の状況	.....	81
28 徴収率向上対策	.....	83
第3編 市町村税政カード	.....	89



# 第 1 編 概 要

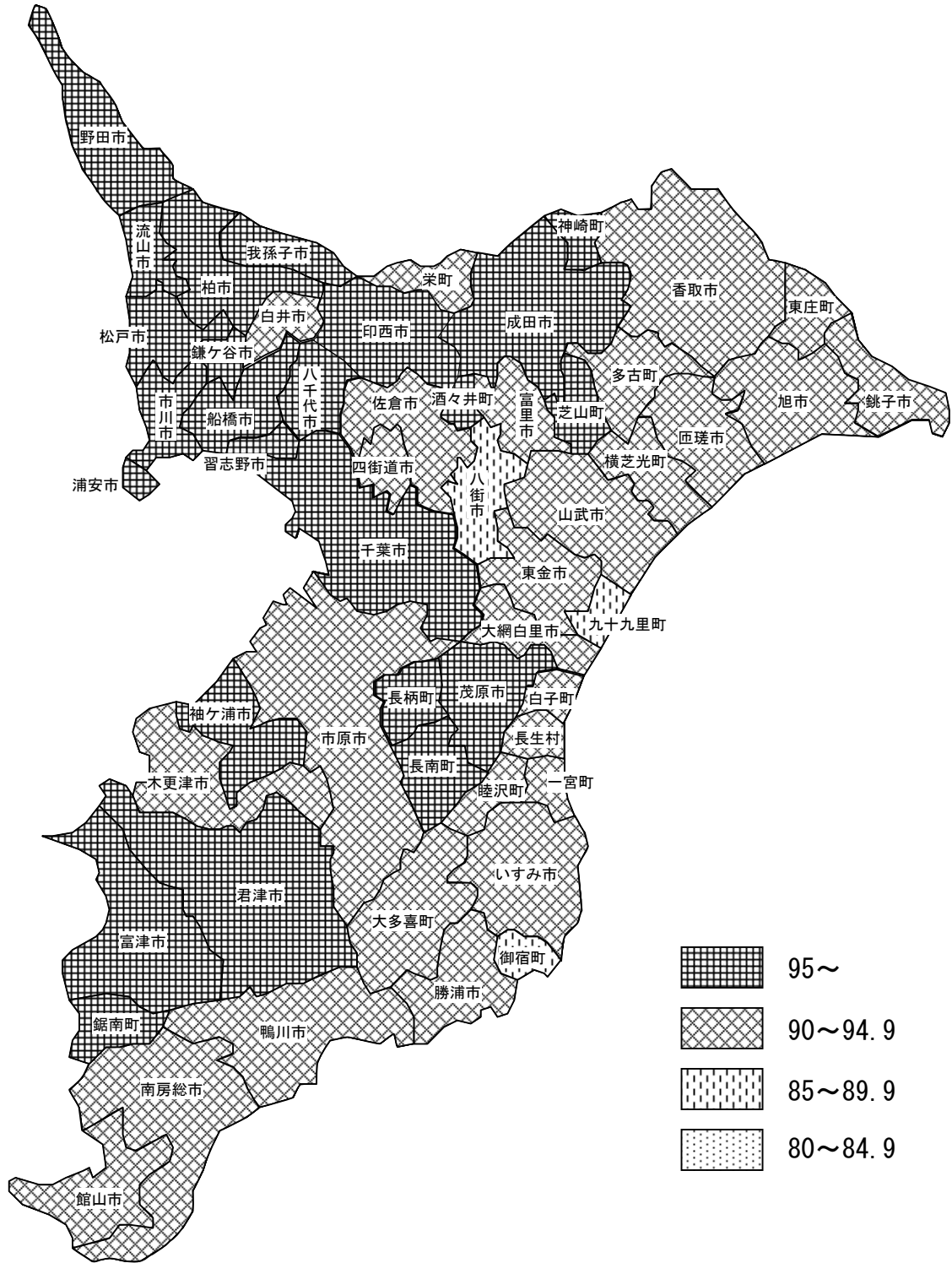




# 1 令和元年度市町村税徴収率（国保除く）の地域別の状況

1-1 図

計（現年課税分+滞納繰越分）



県平均 96.5%（市 96.6% 町村 93.5%）

## 2 令和元年度市町村税の収入額及び徴収率の概要

令和2年9月23日  
千葉県総務部市町村課  
電話 043-223-2131

千葉県内54市町村の令和元年度市町村税の収入額及び徴収率の概要は、次のとおりとなった。

○収入額は1兆451億円となり、7年連続で増加し、過去最高額を更新した。

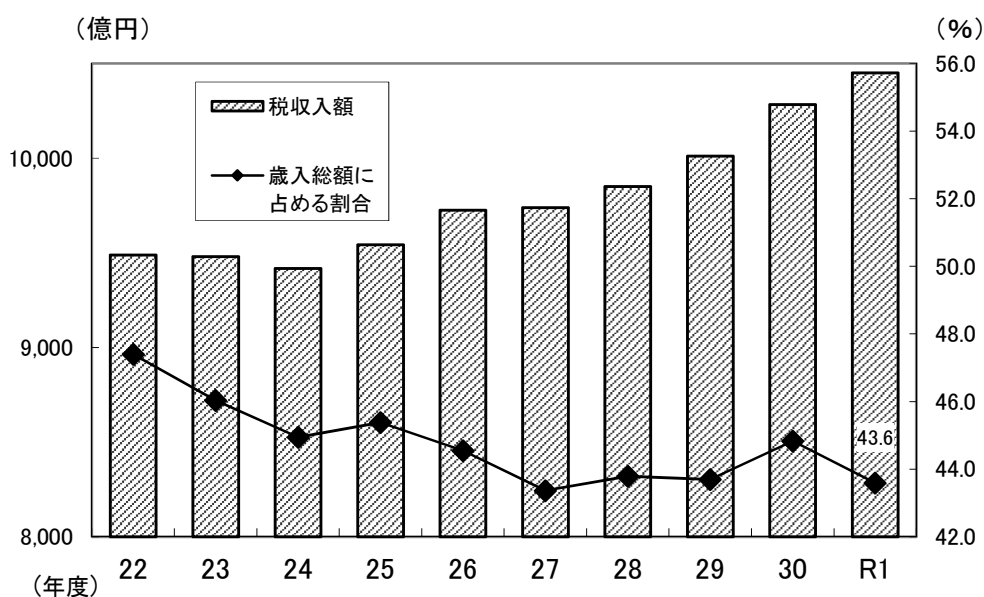
○徴収率は96.5%となり、前年度と比較して0.2ポイント改善した。

### 1 市町村税の収入額の状況

#### (1) 税収入額の推移

市町村税の収入額は、引き続き個人所得の増加や固定資産税の税収増などにより、7年連続で増加し、1兆451億円（前年度比168億円・1.6%増）となり、3年連続で1兆円を超え、過去最高を更新した。

一方で歳入総額に占める割合は、43.6%となり、前年度と比較して1.2ポイント減少した。



年度	H22	H23	H24	H25	H26	H27	H28	H29	H30	R1
税収入額 A(億円)	9,489	9,480	9,417	9,543	9,725	9,739	9,850	10,011	10,283	10,451
歳入総額 B(億円)	20,018	20,594	20,951	21,029	21,832	22,455	22,495	22,910	22,935	23,976
A/B(%)	47.4	46.0	44.9	45.4	44.5	43.4	43.8	43.7	44.8	43.6

(2) 税目別の収入状況

市町村民税と固定資産税の2つの税目で、市町村税収入額の88.3%を占めている。

○市町村民税

収入額は5,071億円で、前年度と比較して、74億円(1.5%)増加した。

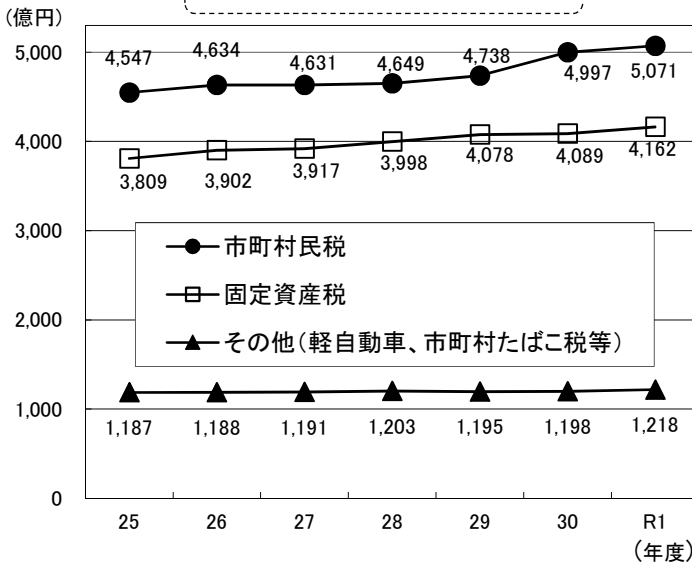
個人分については、個人所得の増加から85億円(2.0%)の増となったが、法人分については、企業収益の減少により10億円(1.4%)の減となった。

○固定資産税

収入額は4,162億円で、前年度と比較して、73億円(1.8%)増加した。

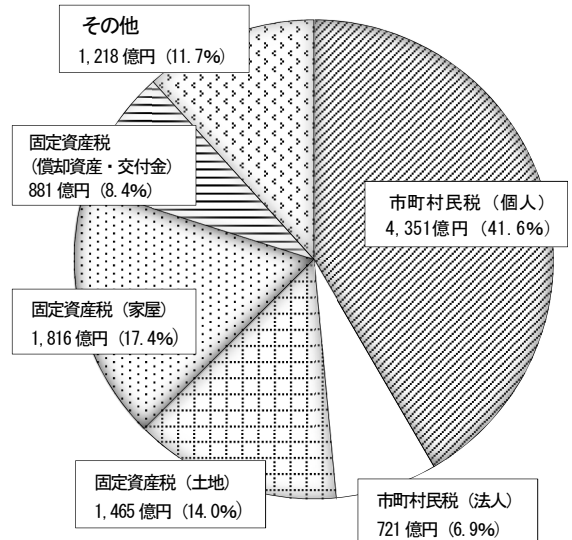
土地については、都市部における宅地の増加等により4億円(0.3%)の増、家屋については、新築家屋の増加により49億円(2.8%)の増、償却資産については、設備投資の増加により20億円(2.4%)の増となった。

税目別の収入状況の推移



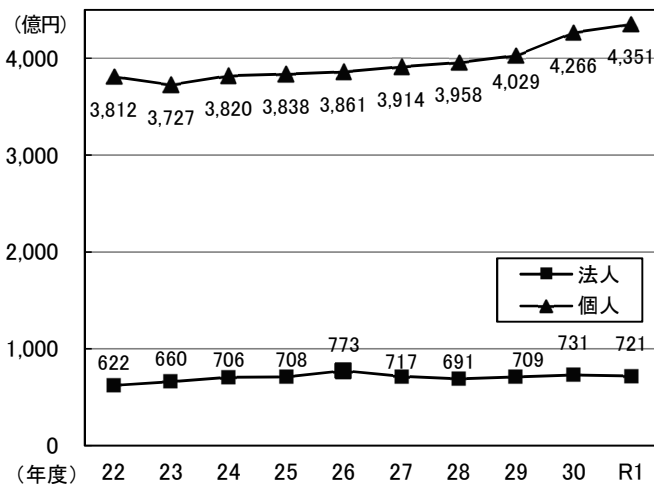
※収入額は1億円未満を四捨五入しているため合計と合わない場合がある。

税収に占める税目別の割合



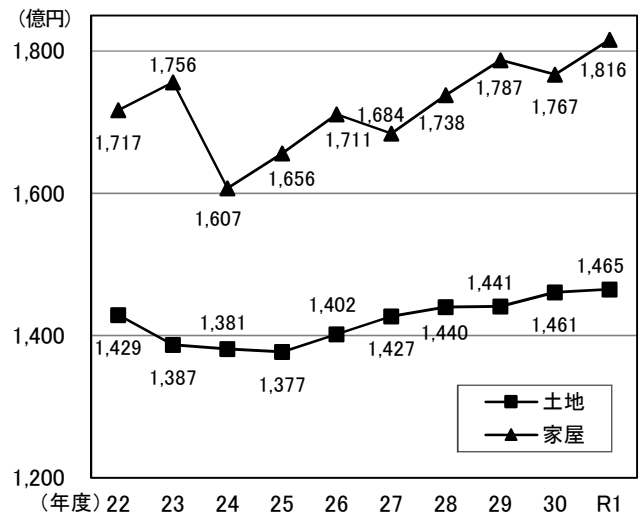
※収入額は1億円未満を四捨五入しているため合計と合わない場合がある。  
※構成比は小数点第1位未満を四捨五入しているため100%とならない場合がある。

市町村民税 (法人・個人) の収入額の推移



※収入額は1億円未満を四捨五入しているため合計と合わない場合がある。

固定資産税 (土地・家屋) の収入額の推移



※収入額は1億円未満を四捨五入しているため合計と合わない場合がある。

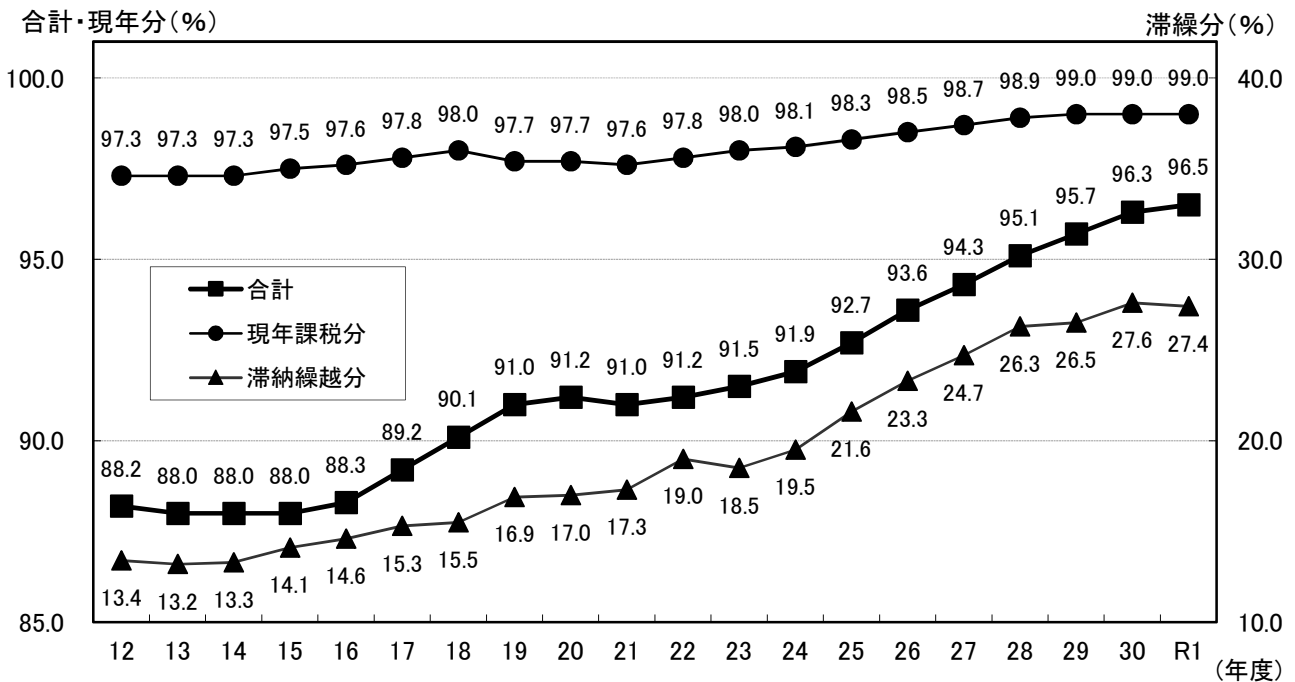
## 2 徴収率の状況

### (1) 徴収率の推移

令和元年度の徴収率は、前年度から0.2ポイント上昇して96.5%となり、各市町村における徴収対策の強化などにより10年連続で上昇した。

現年課税分の徴収率は99.0%で昨年度と同数、滞納繰越分は27.4%で0.2ポイント低下した。

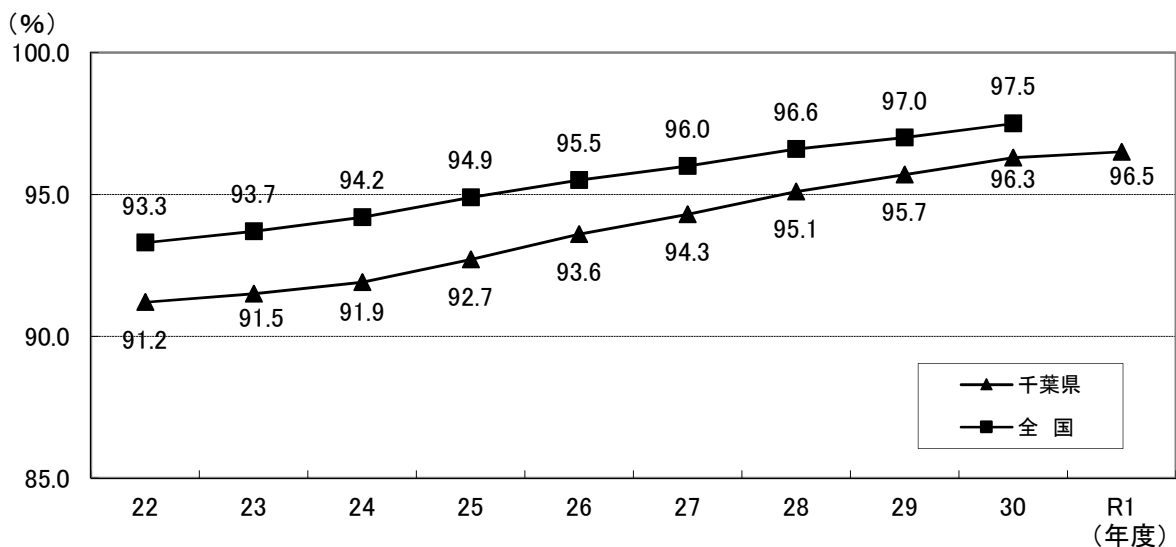
※現年課税分、滞納繰越分がともに上昇していない中で、合計の徴収率が上昇したのは、相対的に徴収率の低い滞納繰越分の割合が減少したことによる。



※徴収率は小数点第1位未満を四捨五入して表示しているため、前年度との増減の数値が表示の数値の差と一致しない場合がある。

### (2) 全国平均との比較

本県の徴収率は、依然として全国平均を下回っているが、その差は徐々に縮まりつつある。  
(令和元年度の全国平均値は、今後公表される予定)



※徴収率は小数点第1位未満を四捨五入して表示している。

### (3) 税目別の徴収率

税目別では、市町村民税が96.2%で対前年度比0.3ポイント上昇、固定資産税が96.7%で対前年度比0.3ポイント上昇した。

税目	現年課税分	滞納繰越分	合計
市町村民税	98.8 (－)	29.3 (▲0.4)	96.2 (+0.3)
固定資産税	99.1 (－)	25.5 (－)	96.7 (+0.3)
その他(軽自動車税、市町村たばこ税等)	99.3 (－)	23.7 (－)	97.4 (+0.3)
合計	99.0 (－)	27.4 (▲0.2)	96.5 (+0.2)

※単位：%、( )内は対前年度増減ポイント  
 ※徴収率は小数点第1位未満を四捨五入している。

### (4) 市町村別の徴収率の状況

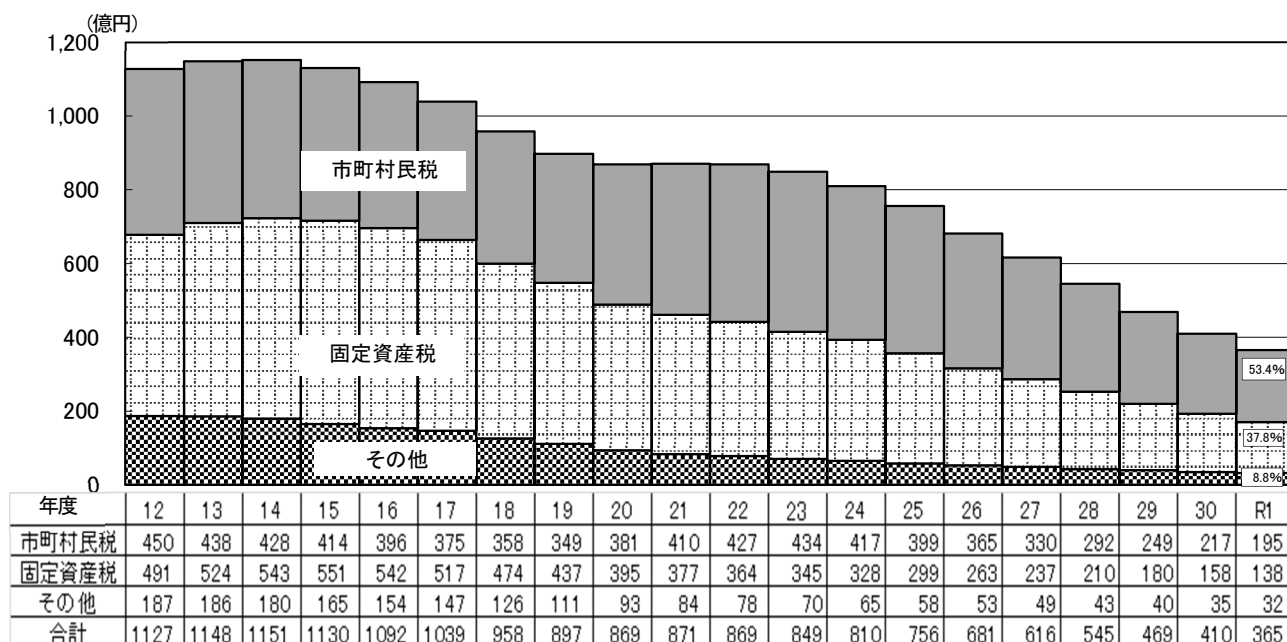
90%未満の団体が、昨年度に比べ1団体減少の3団体となるとともに、85%未満の団体は昨年度に引き続きなかった。

徴収率区分	令和元年度		平成30年度		団体数の増減
	団体数	全体に占める割合	団体数	全体に占める割合	
徴収率98%以上	2団体	3.7%	2団体	3.7%	－
徴収率97%以上～98%未満	10団体	18.5%	7団体	13.0%	3団体
徴収率95%以上～97%未満	12団体	22.2%	14団体	25.9%	▲2団体
徴収率90%以上～95%未満	27団体	50.0%	27団体	50.0%	－
徴収率85%以上～90%未満	3団体	5.6%	4団体	7.4%	▲1団体
徴収率80%以上～85%未満	0団体	—	0団体	—	－

※全体に占める割合は、小数点第1位未満を四捨五入しているため、合計して100%にならない場合がある。

## 3 滞納繰越額の状況

前年度収入未済額が繰り越された滞納繰越額は、平成14年度の1,151億円をピークに減少しており、令和元年度の滞納繰越額も365億円と、前年度に比べ45億円(11.0%)減少した。



※滞納繰越額は1億円未満を四捨五入しているため合計と合わない場合がある。  
 ※構成比は小数点第1位未満を四捨五入しているため100%にならない場合がある。

## 市町村別徴収率の状況(R1・H30比較)

(単位: %、ポイント)

団体名	R1徴収率(a)				H30徴収率(b)				増減(a)-(b)		
	現年課税分	滞納繰越分	合計	順位	現年課税分	滞納繰越分	合計	順位	現年課税分	滞納繰越分	合計
市川市	99.2	58.4	98.8	1	99.3	60.2	98.8	1	▲ 0.1	▲ 1.8	0.0
流山市	99.4	45.3	98.6	2	99.3	46.8	98.3	2	0.1	▲ 1.5	0.3
千葉市	99.2	31.5	97.9	3	99.3	32.8	97.9	3	▲ 0.1	▲ 1.3	0.0
袖ヶ浦市	99.4	29.4	97.8	4	99.4	30.6	97.6	5	0.0	▲ 1.2	0.2
長柄町	99.4	25.1	97.8	4	99.4	16.2	96.8	11	0.0	8.9	1.0
松戸市	99.0	37.4	97.6	6	99.0	34.7	97.4	6	0.0	2.7	0.2
浦安市	99.1	31.4	97.5	7	99.4	32.9	97.7	4	▲ 0.3	▲ 1.5	▲ 0.2
印西市	99.1	34.4	97.4	8	99.2	32.7	97.2	7	▲ 0.1	1.7	0.2
船橋市	99.0	36.7	97.3	9	99.0	32.4	96.9	10	0.0	4.3	0.4
野田市	99.2	37.8	97.3	9	99.3	41.3	96.5	12	▲ 0.1	▲ 3.5	0.8
成田市	99.3	22.7	97.2	11	99.4	22.6	97.0	9	▲ 0.1	0.1	0.2
柏市	98.9	31.5	97.1	12	99.0	31.1	97.1	8	▲ 0.1	0.4	0.0
八千代市	99.0	32.6	96.9	13	99.0	32.7	96.3	14	0.0	▲ 0.1	0.6
鎌ヶ谷市	98.8	47.7	96.9	13	98.7	46.8	96.2	16	0.1	0.9	0.7
我孫子市	98.8	34.9	96.6	15	98.9	32.9	96.3	14	▲ 0.1	2.0	0.3
神崎町	99.0	36.0	96.4	16	99.0	49.0	95.5	20	0.0	▲ 13.0	0.9
習志野市	99.1	20.9	96.1	17	99.1	23.4	95.8	17	0.0	▲ 2.5	0.3
長南町	98.8	18.9	96.1	17	98.8	23.5	96.4	13	0.0	▲ 4.6	▲ 0.3
芝山町	99.1	17.7	96.0	19	99.2	16.5	95.7	18	▲ 0.1	1.2	0.3
鋸南町	98.8	25.2	95.9	20	98.9	19.4	95.5	20	▲ 0.1	5.8	0.4
酒々井町	98.7	30.9	95.8	21	98.7	26.0	95.6	19	0.0	4.9	0.2
茂原市	98.8	22.3	95.4	22	98.8	27.5	95.0	22	0.0	▲ 5.2	0.4
富津市	99.0	22.8	95.4	22	98.9	20.2	94.9	24	0.1	2.6	0.5
君津市	99.0	19.6	95.2	24	99.2	21.9	95.0	22	▲ 0.2	▲ 2.3	0.2
市原市	98.9	22.9	94.9	25	98.9	22.8	94.2	27	0.0	0.1	0.7
東庄町	99.0	20.8	94.9	25	98.8	19.8	94.3	26	0.2	1.0	0.6
館山市	98.2	19.4	94.8	27	98.5	19.1	94.6	25	▲ 0.3	0.3	0.2
佐倉市	98.7	22.7	94.6	28	98.6	22.2	94.2	27	0.1	0.5	0.4
四街道市	98.4	22.6	94.3	29	98.5	23.8	94.2	27	▲ 0.1	▲ 1.2	0.1
鴨川市	98.5	18.0	94.0	30	98.6	16.1	93.8	31	▲ 0.1	1.9	0.2
白子町	98.1	22.8	93.9	31	98.3	25.6	93.4	32	▲ 0.2	▲ 2.8	0.5
睦沢町	98.3	17.2	93.8	32	98.8	16.6	94.0	30	▲ 0.5	0.6	▲ 0.2
大多喜町	98.3	16.2	93.7	33	98.4	14.3	91.5	38	▲ 0.1	1.9	2.2
銚子市	98.2	18.0	93.2	34	98.3	18.2	92.8	33	▲ 0.1	▲ 0.2	0.4
旭市	98.2	20.5	93.2	34	98.0	19.0	92.0	36	0.2	1.5	1.2
栄町	98.6	18.1	93.0	36	98.5	19.3	92.6	34	0.1	▲ 1.2	0.4
富里市	98.3	26.6	92.4	37	98.5	24.6	91.0	43	▲ 0.2	2.0	1.4
香取市	98.6	17.1	92.4	37	98.4	15.9	90.3	49	0.2	1.2	2.1
木更津市	98.3	18.0	92.3	39	98.6	18.6	92.0	36	▲ 0.3	▲ 0.6	0.3
白井市	98.4	13.8	92.2	40	98.5	15.5	92.3	35	▲ 0.1	▲ 1.7	▲ 0.1
東金市	97.5	26.4	92.0	41	97.6	24.1	90.5	48	▲ 0.1	2.3	1.5
一宮町	98.3	19.7	92.0	41	98.2	22.4	91.5	38	0.1	▲ 2.7	0.5
長生村	97.6	25.0	92.0	41	97.7	20.9	91.4	41	▲ 0.1	4.1	0.6
匝瑳市	98.0	20.4	91.9	44	97.7	19.8	91.0	43	0.3	0.6	0.9
多古町	98.5	11.5	91.6	45	98.5	12.2	91.5	38	0.0	▲ 0.7	0.1
山武市	97.6	21.7	91.4	46	97.7	21.5	90.9	45	▲ 0.1	0.2	0.5
南房総市	98.2	13.8	91.2	47	98.3	15.2	91.1	42	▲ 0.1	▲ 1.4	0.1
いすみ市	97.6	19.8	90.9	48	97.7	20.3	90.7	47	▲ 0.1	▲ 0.5	0.2
横芝光町	98.3	10.8	90.9	48	98.2	18.1	90.9	45	0.1	▲ 7.3	0.0
勝浦市	97.7	15.1	90.5	50	97.8	20.7	90.0	50	▲ 0.1	▲ 5.6	0.5
大網白里市	97.6	19.0	90.1	51	97.6	17.5	89.6	51	0.0	1.5	0.5
九十九里町	97.6	20.9	89.9	52	97.6	21.5	88.4	53	0.0	▲ 0.6	1.5
御宿町	97.9	13.5	88.9	53	98.0	15.1	89.0	52	▲ 0.1	▲ 1.6	▲ 0.1
八街市	97.6	19.2	87.5	54	97.2	20.8	85.9	54	0.4	▲ 1.6	1.6
市計	99.0	27.8	96.6	-	99.0	28.0	96.3	-	0.0	▲ 0.2	0.3
町村計	98.5	18.8	93.5	-	98.5	19.9	93.1	-	0.0	▲ 1.1	0.4
計	99.0	27.4	96.5	-	99.0	27.6	96.3	-	0.0	▲ 0.2	0.2

※令和元年度の合計徴収率の高い順となっている。

※「R1徴収率(a)」「H30徴収率(b)」は、それぞれ小数点第2位を四捨五入して求めている。

※市計、町村計、計の徴収率は加重平均の数値。

## 第 2 編 資 料





徴収率等の状況(1)

【市町村税合計(国保除く)】(令和元年度)

(単位: %、ポイント)

	現年課税分		滞納繰越分		合 計				
	徴収率	同左順位	徴収率	同左順位	徴収率	同左順位	対前年増減	同左順位	
1	千葉市	99.2	5	31.5	12	97.9	3	0.1	45
2	銚子市	98.2	42	18.0	44	93.2	35	0.4	24
3	市川市	99.2	7	58.4	1	98.8	1	▲0.0	49
4	船橋市	99.0	16	36.7	6	97.3	10	0.4	27
5	館山市	98.2	43	19.4	37	94.8	27	0.2	39
6	木更津市	98.3	37	18.0	42	92.3	39	0.3	29
7	松戸市	99.0	14	37.4	5	97.6	6	0.2	40
8	野田市	99.2	6	37.8	4	97.3	9	0.8	11
9	茂原市	98.8	23	22.3	27	95.4	23	0.4	25
10	成田市	99.3	4	22.7	25	97.2	11	0.2	35
11	佐倉市	98.7	26	22.7	24	94.6	28	0.3	28
12	東金市	97.5	54	26.4	17	92.0	41	1.5	4
13	旭市	98.2	40	20.5	32	93.2	34	1.2	7
14	習志野市	99.1	8	20.9	29	96.1	18	0.3	30
15	柏市	98.9	20	31.5	11	97.1	12	▲0.1	50
16	勝浦市	97.7	47	15.1	49	90.5	50	0.4	23
17	市原市	98.9	19	22.9	21	94.9	26	0.7	13
18	流山市	99.4	3	45.3	3	98.6	2	0.2	34
19	八千代市	99.0	12	32.6	10	96.9	14	0.6	16
20	我孫子市	98.8	21	34.9	8	96.6	15	0.3	31
21	鴨川市	98.5	30	18.0	43	94.0	30	0.2	42
22	鎌ヶ谷市	98.8	24	47.7	2	96.9	13	0.7	12
23	君津市	99.0	13	19.6	36	95.2	24	0.2	37
24	富津市	99.0	17	22.8	22	95.4	22	0.6	14
25	浦安市	99.1	9	31.4	13	97.5	7	▲0.2	53
26	四街道市	98.4	32	22.6	26	94.3	29	0.0	46
27	袖ヶ浦市	99.4	2	29.4	15	97.8	4	0.3	32
28	八街市	97.6	48	19.2	38	87.5	54	1.6	3
29	印西市	99.1	10	34.4	9	97.4	8	0.2	38
30	白井市	98.4	33	13.8	51	92.2	40	▲0.1	51
31	富里市	98.3	35	26.6	16	92.4	37	1.4	5
32	南房総市	98.2	41	13.8	50	91.2	47	0.1	44
33	匝瑳市	98.0	45	20.4	33	91.9	44	0.9	10
34	香取市	98.6	29	17.1	47	92.4	38	2.1	2
35	山武市	97.6	52	21.7	28	91.4	46	0.5	20
36	いすみ市	97.6	51	19.8	34	90.9	48	0.2	36
37	大網白里市	97.6	50	19.0	39	90.1	51	0.4	21
38	酒々井町	98.7	27	30.9	14	95.8	21	0.2	41
39	栄町	98.6	28	18.1	41	93.0	36	0.4	22
40	神崎町	99.0	15	36.0	7	96.4	16	1.0	9
41	多古町	98.5	31	11.5	53	91.6	45	0.1	43
42	東庄町	99.0	18	20.8	31	94.9	25	0.6	15
43	九十九里町	97.6	53	20.9	30	89.9	52	1.4	6
44	芝山町	99.1	11	17.7	45	96.0	19	0.3	33
45	横芝光町	98.3	38	10.8	54	90.9	49	▲0.0	47
46	一宮町	98.3	36	19.7	35	92.0	42	0.5	19
47	睦沢町	98.3	34	17.2	46	93.8	32	▲0.1	52
48	長生村	97.6	49	25.0	20	92.0	43	0.5	18
49	白子町	98.1	44	22.8	23	93.9	31	0.6	17
50	長柄町	99.4	1	25.1	19	97.8	5	1.0	8
51	長南町	98.8	22	18.9	40	96.1	17	▲0.2	54
52	大多喜町	98.3	39	16.2	48	93.7	33	2.2	1
53	御宿町	97.9	46	13.5	52	88.9	53	▲0.0	48
54	鋸南町	98.8	25	25.2	18	95.9	20	0.4	26
	市計	99.0		27.8		96.6		0.3	
	町村計	98.5		18.8		93.5		0.5	
	県計	99.0		27.4		96.5		0.3	

※順位及び対前年増減は少数点第2位以下の数値を反映している。

徴収率等の状況(2)

【市町村民税(個人+法人)】(令和元年度)

(単位: %、ポイント)

	現年課税分		滞納繰越分		合 計				
	徴収率	同左順位	徴収率	同左順位	徴収率	同左順位	対前年増減	同左順位	
1	千葉市	99.1	3	31.7	13	97.5	3	0.1	39
2	銚子市	98.5	34	24.7	29	94.8	26	0.4	24
3	市川市	98.9	10	55.7	1	98.2	1	▲0.1	45
4	船橋市	98.8	18	33.0	10	96.6	10	0.3	28
5	館山市	98.3	43	18.2	45	95.1	23	0.1	37
6	木更津市	98.1	47	17.8	48	91.2	50	0.3	29
7	松戸市	98.7	21	40.5	6	97.3	4	0.1	40
8	野田市	98.9	7	40.6	5	96.6	11	0.9	6
9	茂原市	98.8	16	25.9	23	95.7	22	0.4	23
10	成田市	98.9	11	26.1	22	96.1	16	0.2	35
11	佐倉市	98.7	20	22.6	37	95.0	25	0.4	22
12	東金市	98.0	49	31.5	14	93.2	42	1.8	1
13	旭市	98.5	31	24.7	27	94.7	29	0.8	11
14	習志野市	99.0	6	18.1	46	94.7	28	0.3	26
15	柏市	98.6	29	29.8	15	96.4	15	▲0.2	48
16	勝浦市	98.3	45	14.5	54	91.3	49	0.6	15
17	市原市	98.5	35	25.6	24	93.3	38	0.9	7
18	流山市	99.2	1	42.0	4	98.1	2	0.3	33
19	八千代市	98.9	12	32.6	11	96.4	14	0.4	20
20	我孫子市	98.8	14	34.9	9	97.1	8	0.1	42
21	鴨川市	98.3	42	19.3	44	93.2	41	0.3	31
22	鎌ヶ谷市	98.6	27	48.3	2	96.6	12	0.8	13
23	君津市	98.5	33	28.2	18	94.5	31	0.5	19
24	富津市	98.5	38	25.1	26	93.1	44	0.8	9
25	浦安市	98.7	25	29.8	16	96.4	13	▲0.4	53
26	四街道市	98.3	44	24.5	31	94.4	32	▲0.1	46
27	袖ヶ浦市	99.0	5	35.4	8	97.3	6	0.2	36
28	八街市	97.7	54	22.0	38	88.7	54	1.8	2
29	印西市	98.8	17	38.7	7	97.2	7	0.1	43
30	白井市	98.4	39	15.0	53	93.2	43	▲0.2	47
31	富里市	97.9	50	29.0	17	91.6	48	1.7	4
32	南房総市	98.8	15	16.2	50	93.5	35	0.3	32
33	匝瑳市	98.4	41	27.4	20	93.3	37	0.9	8
34	香取市	98.7	23	19.7	43	93.2	39	0.8	12
35	山武市	97.7	53	24.7	28	91.7	47	0.5	18
36	いすみ市	98.0	48	24.1	32	92.2	46	0.7	14
37	大網白里市	97.9	51	16.1	51	90.4	52	0.1	38
38	酒々井町	98.6	30	22.6	36	94.8	27	▲0.2	49
39	栄町	98.7	26	20.8	40	93.2	40	0.2	34
40	神崎町	98.9	13	46.9	3	97.3	5	0.5	17
41	多古町	98.2	46	16.9	49	93.0	45	▲0.4	51
42	東庄町	99.1	4	26.4	21	95.9	20	0.8	10
43	九十九里町	97.8	52	23.0	34	90.1	53	1.7	3
44	芝山町	98.9	9	22.8	35	96.1	18	0.6	16
45	横芝光町	98.7	22	20.4	41	94.1	33	0.4	21
46	一宮町	98.5	36	23.2	33	93.8	34	0.4	25
47	睦沢町	98.5	37	20.2	42	94.6	30	▲0.2	50
48	長生村	98.6	28	17.9	47	93.4	36	0.3	27
49	白子町	98.5	32	28.1	19	95.0	24	0.9	5
50	長柄町	99.2	2	32.4	12	97.0	9	0.3	30
51	長南町	98.8	19	20.8	39	96.1	17	▲0.4	52
52	大多喜町	98.9	8	24.7	30	96.0	19	0.0	44
53	御宿町	98.4	40	15.7	52	90.6	51	▲1.1	54
54	鋸南町	98.7	24	25.4	25	95.8	21	0.1	41
	市計	98.8		29.6		96.3		0.3	
	町村計	98.6		22.1		94.2		0.3	
	県計	98.8		29.3		96.2		0.3	

※順位及び対前年増減は少数点第2位以下の数値を反映している。

徴収率等の状況(3)

【市町村民税(個人)】(令和元年度)

(単位: %、ポイント)

	現年課税分		滞納繰越分		合 計				
	徴収率	同左順位	徴収率	同左順位	徴収率	同左順位	対前年増減	同左順位	
1	千 葉 市	98.9	4	32.2	13	97.1	4	0.1	42
2	銚 子 市	98.3	32	25.7	26	94.4	26	0.5	22
3	市 川 市	98.8	9	58.1	1	98.1	2	▲ 0.1	47
4	船 橋 市	98.7	13	33.4	10	96.3	10	0.4	27
5	館 山 市	98.1	43	18.2	46	94.6	22	0.2	37
6	木 更 津 市	98.1	45	18.4	44	90.4	50	0.6	16
7	松 戸 市	98.6	18	40.9	6	97.1	5	0.1	40
8	野 田 市	98.8	10	41.2	5	96.1	13	1.1	6
9	茂 原 市	98.7	15	27.0	21	95.2	20	0.4	24
10	成 田 市	98.4	30	26.3	23	94.6	24	0.1	41
11	佐 倉 市	98.6	20	22.9	35	94.5	25	0.4	26
12	東 金 市	97.7	51	31.6	14	92.2	42	2.2	1
13	旭 市	98.4	29	27.2	20	94.6	23	1.0	8
14	習 志 野 市	98.9	5	18.3	45	94.2	28	0.5	19
15	柏 市	98.5	26	30.4	15	96.1	12	▲ 0.1	46
16	勝 浦 市	98.0	46	15.1	53	90.5	49	0.7	15
17	市 原 市	98.2	42	25.7	27	91.9	44	1.3	5
18	流 山 市	99.2	1	45.6	3	98.2	1	0.3	29
19	八 千 代 市	98.7	11	32.8	11	96.0	14	0.5	20
20	我 孫 子 市	98.8	7	38.5	8	97.2	3	0.1	39
21	鴨 川 市	98.1	44	19.1	43	92.3	41	0.2	32
22	鎌 ヶ 谷 市	98.5	25	49.0	2	96.3	9	0.8	10
23	君 津 市	98.2	36	28.1	18	93.6	33	0.5	23
24	富 津 市	98.2	40	25.3	28	91.9	43	0.8	12
25	浦 安 市	98.3	34	29.7	16	95.4	19	▲ 0.6	52
26	四 街 道 市	98.2	41	24.1	31	94.1	29	▲ 0.2	50
27	袖 ヶ 浦 市	98.7	12	35.3	9	96.5	8	0.4	28
28	八 街 市	97.5	53	21.8	37	87.7	54	1.8	4
29	印 西 市	98.6	21	39.8	7	96.8	6	0.0	44
30	白 井 市	98.3	35	15.0	54	92.6	39	▲ 0.2	49
31	富 里 市	97.6	52	29.1	17	90.6	48	1.9	3
32	南 房 総 市	98.8	8	16.2	52	93.1	34	0.3	30
33	匝 瑳 市	98.2	39	16.5	49	92.5	40	0.1	43
34	香 取 市	98.6	16	20.3	42	92.9	38	0.9	9
35	山 武 市	97.4	54	24.8	29	90.7	47	0.7	14
36	い す み 市	98.0	47	24.3	30	91.9	45	0.8	11
37	大 網 白 里 市	97.8	48	16.2	51	90.1	51	0.2	38
38	酒 々 井 町	98.3	31	22.8	36	93.9	30	0.0	45
39	栄 町	98.6	19	20.8	39	92.9	37	0.3	31
40	神 崎 町	98.6	23	45.3	4	96.6	7	0.6	18
41	多 古 町	97.7	49	17.4	48	91.3	46	▲ 0.7	53
42	東 庄 町	99.0	2	26.4	22	95.5	18	0.8	13
43	九 十 九 里 町	97.7	50	22.9	34	89.6	53	1.9	2
44	芝 山 町	98.2	38	23.4	33	93.6	32	0.6	17
45	横 芝 光 町	98.6	17	20.7	40	93.7	31	0.4	25
46	一 宮 町	98.2	37	23.4	32	92.9	35	0.2	34
47	睦 沢 町	98.4	28	20.6	41	94.3	27	▲ 0.1	48
48	長 生 村	98.5	24	18.0	47	92.9	36	0.2	33
49	白 子 町	98.5	27	27.8	19	94.7	21	1.0	7
50	長 柄 町	99.0	3	32.6	12	96.3	11	0.5	21
51	長 南 町	98.6	22	21.4	38	95.6	17	▲ 0.4	51
52	大 多 喜 町	98.8	6	25.9	24	95.8	15	0.2	36
53	御 宿 町	98.3	33	16.3	50	90.0	52	▲ 1.2	54
54	鋸 南 町	98.7	14	25.8	25	95.6	16	0.2	35
	市 計	98.6		29.9		95.8		0.3	
	町 村 計	98.4		22.3		93.5		0.3	
	県 計	98.6		29.7		95.8		0.3	

※順位及び対前年増減は少数点第2位以下の数値を反映している。

徴収率等の状況(4)

【市町村民税(法人)】(令和元年度)

(単位: %、ポイント)

	現年課税分		滞納繰越分		合 計				
	徴収率	同左順位	徴収率	同左順位	徴収率	同左順位	対前年増減	同左順位	
1	千 葉 市	100.2	1	22.2	22	99.6	4	0.4	7
2	銚 子 市	99.4	36	9.6	44	97.5	40	▲ 0.0	30
3	市 川 市	99.8	10	22.2	21	98.9	16	0.1	20
4	船 橋 市	99.7	17	22.6	19	98.9	15	▲ 0.1	37
5	館 山 市	99.5	31	18.6	29	98.2	34	▲ 0.0	29
6	木 更 津 市	98.5	53	7.1	47	95.6	50	▲ 1.4	54
7	松 戸 市	99.6	22	28.9	11	99.1	13	0.0	26
8	野 田 市	99.7	18	26.3	14	99.0	14	0.0	25
9	茂 原 市	99.6	25	8.2	45	98.3	32	▲ 0.0	31
10	成 田 市	99.9	9	21.9	23	99.5	6	0.1	16
11	佐 倉 市	99.9	6	12.1	40	98.7	21	0.2	12
12	東 金 市	99.5	34	29.3	9	98.4	27	0.1	17
13	旭 市	99.5	29	3.2	51	95.6	51	▲ 0.2	42
14	習 志 野 市	99.7	20	14.7	36	98.4	29	▲ 0.3	44
15	柏 市	99.3	39	19.3	28	98.3	31	▲ 0.4	48
16	勝 浦 市	99.5	30	4.8	49	96.4	46	▲ 0.4	47
17	市 原 市	99.7	16	21.5	24	98.9	17	▲ 0.1	32
18	流 山 市	99.1	47	11.1	42	96.8	45	▲ 0.5	49
19	八 千 代 市	99.8	11	23.5	18	99.2	8	▲ 0.0	28
20	我 孫 子 市	99.2	44	7.0	48	94.3	54	▲ 0.6	50
21	鴨 川 市	99.6	26	27.7	12	98.6	24	0.2	11
22	鎌 ヶ 谷 市	99.7	14	24.4	17	98.8	19	0.2	14
23	君 津 市	99.7	12	32.1	8	99.2	7	0.1	19
24	富 津 市	99.6	27	17.9	30	98.8	20	0.4	8
25	浦 安 市	99.9	8	35.3	6	99.8	2	▲ 0.0	27
26	四 街 道 市	99.5	33	36.2	4	98.2	33	0.7	3
27	袖 ヶ 浦 市	99.9	7	37.6	3	99.7	3	0.1	21
28	八 街 市	99.2	42	35.6	5	97.8	36	0.8	2
29	印 西 市	99.9	5	22.3	20	99.1	10	0.3	10
30	白 井 市	99.7	15	14.4	37	98.3	30	▲ 0.1	34
31	富 里 市	99.4	35	27.5	13	98.4	26	▲ 0.1	33
32	南 房 総 市	99.0	51	17.7	31	97.0	44	▲ 0.1	36
33	匝 瑳 市	99.5	32	89.0	2	98.7	23	5.9	1
34	香 取 市	99.2	43	7.5	46	96.3	48	0.0	24
35	山 武 市	99.4	37	21.3	25	98.2	35	▲ 0.2	39
36	い す み 市	98.2	54	20.2	26	94.7	53	▲ 0.3	45
37	大 網 白 里 市	99.3	40	11.3	41	96.4	47	▲ 0.1	38
38	酒 々 井 町	99.6	28	16.2	34	98.9	18	▲ 0.4	46
39	栄 町	99.1	48	19.9	27	97.4	41	▲ 0.2	40
40	神 崎 町	99.9	4	100.0	1	99.9	1	0.3	9
41	多 古 町	99.6	21	2.5	52	98.7	22	▲ 0.1	35
42	東 庄 町	99.9	3	25.5	15	99.2	9	0.6	5
43	九 十 九 里 町	99.1	50	25.1	16	95.7	49	0.6	4
44	芝 山 町	99.7	19	15.5	35	99.1	12	0.1	22
45	横 芝 光 町	99.3	38	13.1	39	97.6	39	0.2	13
46	一 宮 町	99.6	23	16.7	32	98.5	25	0.2	15
47	睦 沢 町	99.2	45	0.0	53	97.7	38	▲ 0.8	53
48	長 生 村	99.6	24	13.3	38	98.4	28	0.5	6
49	白 子 町	99.1	49	33.5	7	97.7	37	0.1	18
50	長 柄 町	99.9	2	29.1	10	99.5	5	0.0	23
51	長 南 町	99.7	13	0.0	53	99.1	11	▲ 0.2	41
52	大 多 喜 町	99.3	41	10.1	43	97.4	42	▲ 0.6	51
53	御 宿 町	99.2	46	4.2	50	95.2	52	▲ 0.3	43
54	鋸 南 町	99.0	52	16.7	33	97.3	43	▲ 0.7	52
	市 計	99.8		21.0		98.9		0.1	
	町 村 計	99.6		17.2		98.4		▲ 0.0	
	県 計	99.8		20.9		98.9		0.1	

※順位及び対前年増減は少数点第2位以下の数値を反映している。

徴収率等の状況(5)

【固定資産税】(令和元年度)

(単位: %、ポイント)

	現年課税分		滞納繰越分		合 計				
	徴収率	同左順位	徴収率	同左順位	徴収率	同左順位	対前年増減	同左順位	
1	千 葉 市	99.4	8	31.7	12	98.4	4	▲ 0.0	47
2	銚 子 市	97.8	39	14.4	48	91.2	38	0.5	23
3	市 川 市	99.6	4	69.8	1	99.4	1	▲ 0.0	48
4	船 橋 市	99.2	15	43.0	4	97.9	8	0.4	25
5	館 山 市	97.9	38	20.3	27	93.8	28	0.4	28
6	木 更 津 市	98.4	33	18.6	33	92.9	31	0.4	29
7	松 戸 市	99.3	11	32.7	11	97.8	9	0.4	31
8	野 田 市	99.4	7	34.3	9	97.8	10	0.8	13
9	茂 原 市	98.7	25	19.8	28	94.8	25	0.4	27
10	成 田 市	99.6	2	19.6	29	97.9	7	0.1	40
11	佐 倉 市	98.6	29	23.0	22	93.9	27	0.3	32
12	東 金 市	96.8	53	24.1	20	90.6	41	1.4	7
13	旭 市	97.7	40	17.7	34	91.0	39	1.9	3
14	習 志 野 市	99.1	17	29.5	15	97.5	14	0.1	42
15	柏 市	99.1	19	34.7	8	97.6	11	0.0	46
16	勝 浦 市	97.2	49	15.5	43	89.1	46	0.2	37
17	市 原 市	99.3	10	21.3	24	96.5	17	0.4	24
18	流 山 市	99.5	6	52.2	2	99.0	2	0.2	38
19	八 千 代 市	99.2	13	32.9	10	97.2	15	0.7	18
20	我 孫 子 市	98.8	24	35.0	7	95.8	22	0.6	20
21	鴨 川 市	98.6	27	16.8	39	94.2	26	0.1	43
22	鎌 ヶ 谷 市	98.8	21	47.6	3	97.0	16	0.7	17
23	君 津 市	99.3	9	26.1	17	97.6	13	0.1	44
24	富 津 市	99.2	14	20.5	25	96.4	18	0.4	26
25	浦 安 市	99.5	5	35.7	6	98.7	3	0.1	41
26	四 街 道 市	98.4	34	20.4	26	93.5	30	0.2	36
27	袖 ヶ 浦 市	99.6	1	24.7	19	98.1	6	0.3	35
28	八 街 市	97.3	47	17.0	38	84.5	54	1.7	4
29	印 西 市	99.3	12	31.7	13	97.6	12	0.3	34
30	白 井 市	98.3	35	13.0	50	91.0	40	0.1	45
31	富 里 市	98.6	28	24.1	21	92.3	33	1.4	6
32	南 房 総 市	97.6	44	12.4	52	88.7	50	▲ 0.1	50
33	匝 瑳 市	97.5	45	15.0	45	89.5	45	▲ 0.2	53
34	香 取 市	98.5	32	15.5	44	91.3	37	2.5	2
35	山 武 市	97.3	48	19.3	31	90.3	42	0.5	22
36	い す み 市	97.0	51	17.2	37	89.1	47	▲ 0.1	52
37	大 網 白 里 市	97.0	52	22.2	23	88.4	51	1.0	10
38	酒 々 井 町	98.7	26	40.8	5	96.4	19	0.6	21
39	栄 町	98.6	31	14.9	47	92.3	35	0.7	16
40	神 崎 町	99.1	18	29.6	14	95.3	24	1.6	5
41	多 古 町	98.6	30	8.9	53	89.0	48	0.6	19
42	東 庄 町	98.8	20	16.7	40	93.7	29	0.4	30
43	九 十 九 里 町	97.1	50	19.0	32	88.8	49	1.3	9
44	芝 山 町	99.1	16	16.2	42	96.0	20	0.2	39
45	横 芝 光 町	97.7	42	6.7	54	87.0	53	▲ 0.4	54
46	一 宮 町	98.0	37	17.5	35	89.5	44	0.8	15
47	睦 沢 町	98.1	36	14.9	46	92.6	32	▲ 0.1	49
48	長 生 村	96.5	54	29.2	16	89.9	43	0.8	14
49	白 子 町	97.6	43	19.5	30	92.3	34	0.3	33
50	長 柄 町	99.6	3	16.5	41	98.3	5	1.4	8
51	長 南 町	98.8	22	17.5	36	95.8	21	▲ 0.1	51
52	大 多 喜 町	97.7	41	13.2	49	91.9	36	3.8	1
53	御 宿 町	97.5	46	12.4	51	87.2	52	0.8	12
54	鋸 南 町	98.8	23	25.7	18	95.6	23	0.8	11
	市 計	99.1		26.2		96.9		0.3	
	町 村 計	98.3		16.7		92.4		0.7	
	県 計	99.1		25.5		96.7		0.3	

※順位及び対前年増減は少数点第2位以下の数値を反映している。

徴収率等の状況(6)

【軽自動車税】(令和元年度)

(単位: %、ポイント)

	現年課税分		滞納繰越分		合 計				
	徴収率	同左順位	徴収率	同左順位	徴収率	同左順位	対前年増減	同左順位	
1	千 葉 市	96.9	27	21.1	27	90.5	26	0.2	22
2	銚 子 市	96.5	38	16.8	39	88.6	41	0.1	29
3	市 川 市	97.8	7	30.4	9	94.5	6	▲ 0.0	34
4	船 橋 市	97.2	18	28.6	12	93.3	12	0.1	27
5	館 山 市	97.0	22	16.1	40	93.5	9	▲ 1.4	54
6	木 更 津 市	95.3	51	15.8	44	84.6	50	0.3	17
7	松 戸 市	98.6	1	42.8	1	96.6	2	0.7	9
8	野 田 市	98.4	3	32.4	6	95.2	4	0.9	5
9	茂 原 市	96.8	30	20.8	28	90.4	27	0.3	14
10	成 田 市	96.6	37	21.7	26	90.1	31	0.0	33
11	佐 倉 市	96.7	32	16.1	43	88.3	42	0.2	23
12	東 金 市	96.1	43	23.7	20	89.3	37	0.7	7
13	旭 市	96.2	42	21.9	25	89.4	36	0.5	11
14	習 志 野 市	96.8	31	17.0	38	89.5	35	▲ 0.2	39
15	柏 市	97.0	23	20.4	29	91.6	23	▲ 0.4	42
16	勝 浦 市	95.5	49	12.1	52	84.2	51	▲ 0.6	46
17	市 原 市	95.2	52	14.7	47	83.9	52	0.3	15
18	流 山 市	98.6	2	39.0	2	96.9	1	0.0	32
19	八 千 代 市	96.7	36	28.5	13	90.2	29	1.4	3
20	我 孫 子 市	97.9	6	28.1	14	94.6	5	▲ 0.1	36
21	鴨 川 市	96.4	39	18.7	32	89.7	33	▲ 0.4	44
22	鎌 ヶ 谷 市	97.1	20	33.1	4	93.2	13	0.1	30
23	君 津 市	97.4	14	25.6	16	92.3	15	0.2	21
24	富 津 市	96.7	33	22.1	23	89.6	34	0.7	8
25	浦 安 市	97.0	21	36.6	3	92.2	16	0.8	6
26	四 街 道 市	96.9	25	26.4	15	91.9	19	0.1	26
27	袖 ヶ 浦 市	97.7	9	31.9	7	93.5	10	0.6	10
28	八 街 市	94.4	54	16.1	42	81.8	54	0.4	13
29	印 西 市	96.9	24	25.3	17	91.8	21	0.2	20
30	白 井 市	95.8	47	12.4	51	84.9	49	▲ 0.4	43
31	富 里 市	95.9	46	23.8	19	89.1	38	▲ 0.1	37
32	南 房 総 市	98.0	4	14.1	48	92.1	17	0.1	28
33	匝 瑳 市	96.8	28	19.3	31	89.8	32	0.1	31
34	香 取 市	96.0	44	15.6	45	87.5	46	▲ 0.0	35
35	山 武 市	95.5	48	17.8	36	87.9	45	▲ 0.9	52
36	い す み 市	96.2	41	18.0	33	88.0	44	▲ 0.1	38
37	大 網 白 里 市	96.0	45	16.1	41	88.1	43	▲ 0.6	48
38	酒 々 井 町	96.9	26	23.3	21	92.1	18	▲ 0.6	47
39	栄 町	97.6	13	17.7	37	91.5	24	0.2	19
40	神 崎 町	96.8	29	32.7	5	90.3	28	2.1	2
41	多 古 町	96.4	40	11.6	53	85.7	48	0.2	24
42	東 庄 町	96.7	35	18.0	34	88.7	39	▲ 0.3	40
43	九 十 九 里 町	94.5	53	17.9	35	82.4	53	1.2	4
44	芝 山 町	95.4	50	12.5	50	86.3	47	▲ 0.5	45
45	横 芝 光 町	96.7	34	9.6	54	88.6	40	▲ 0.7	50
46	一 宮 町	97.4	15	22.0	24	91.0	25	0.3	16
47	睦 沢 町	97.3	16	30.4	10	94.2	8	▲ 0.3	41
48	長 生 村	97.7	8	15.1	46	90.2	30	0.5	12
49	白 子 町	97.2	17	28.8	11	93.0	14	0.2	25
50	長 柄 町	97.6	12	31.9	8	93.4	11	2.3	1
51	長 南 町	97.9	5	25.2	18	95.3	3	▲ 0.8	51
52	大 多 喜 町	97.6	10	23.2	22	91.9	20	0.2	18
53	御 宿 町	97.2	19	19.6	30	91.8	22	▲ 0.6	49
54	鋸 南 町	97.6	11	13.3	49	94.3	7	▲ 1.1	53
	市 計	96.8		20.9		90.3		0.2	
	町 村 計	96.9		17.9		89.9		0.1	
	県 計	96.8		20.7		90.3		0.2	

※順位及び対前年増減は少数点第2位以下の数値を反映している。

※「合計」欄のみ軽自動車税(環境性能割)分を含んで算定している。

徴収率等の状況(7)

【国民健康保険税(料)】(令和元年度)

(単位: %、ポイント)

	現年課税分		滞納繰越分		合 計				
	徴収率	同左順位	徴収率	同左順位	徴収率	同左順位	対前年増減	同左順位	
1	千 葉 市	92.3	24	20.0	32	79.2	9	1.7	14
2	銚 子 市	91.1	35	23.7	13	81.0	8	0.5	32
3	市 川 市	90.3	42	25.8	7	72.1	31	1.0	25
4	船 橋 市	90.2	44	25.6	9	77.6	18	▲ 0.7	48
5	館 山 市	91.7	31	14.1	47	76.6	21	1.3	20
6	木 更 津 市	87.9	53	20.6	27	59.7	53	1.5	18
7	松 戸 市	90.2	43	20.0	31	78.0	15	▲ 0.5	45
8	野 田 市	94.7	7	28.8	4	78.3	12	2.7	4
9	茂 原 市	92.6	23	25.0	10	75.8	24	1.5	17
10	成 田 市	91.6	32	23.2	16	73.3	27	0.6	30
11	佐 倉 市	91.3	34	13.5	50	62.8	47	▲ 0.0	39
12	東 金 市	87.6	54	23.7	14	66.8	40	4.1	1
13	旭 市	94.3	11	24.8	11	82.1	7	2.4	5
14	習 志 野 市	92.7	22	20.1	30	77.9	17	▲ 0.3	44
15	柏 市	89.7	47	16.5	42	66.5	43	▲ 0.1	40
16	勝 浦 市	91.1	37	13.2	51	66.8	41	0.2	35
17	市 原 市	88.8	49	21.7	20	69.2	34	0.7	29
18	流 山 市	93.7	16	44.7	1	87.1	2	1.0	26
19	八 千 代 市	90.3	41	28.0	5	77.9	16	1.9	13
20	我 孫 子 市	92.8	20	19.4	35	73.7	26	1.5	16
21	鴨 川 市	91.8	29	20.7	25	76.5	22	▲ 0.5	46
22	鎌 ヶ 谷 市	92.9	19	34.1	3	82.2	6	2.4	6
23	君 津 市	90.1	45	19.9	33	66.7	42	▲ 0.1	41
24	富 津 市	91.1	36	19.4	36	62.4	48	2.0	10
25	浦 安 市	91.7	30	23.4	15	78.8	10	0.0	38
26	四 街 道 市	89.7	48	18.4	39	66.5	45	1.0	27
27	袖 ヶ 浦 市	93.9	13	26.9	6	78.4	11	2.0	11
28	八 街 市	88.4	50	19.2	37	60.1	51	2.2	7
29	印 西 市	92.0	27	20.4	28	72.9	28	0.7	28
30	白 井 市	89.9	46	13.1	52	60.5	50	▲ 0.3	43
31	富 里 市	90.4	40	22.3	18	61.8	49	3.6	2
32	南 房 総 市	95.1	4	14.5	45	73.8	25	1.1	23
33	匝 瑳 市	91.9	28	15.0	44	71.1	32	▲ 2.1	54
34	香 取 市	93.1	18	20.8	24	72.2	30	2.0	12
35	山 武 市	88.0	52	22.9	17	66.5	44	1.6	15
36	い す み 市	90.7	38	21.1	22	68.2	38	1.1	24
37	大 網 白 里 市	88.3	51	14.1	48	57.2	54	▲ 0.1	42
38	酒 々 井 町	92.1	26	20.3	29	70.5	33	0.0	37
39	栄 町	94.3	10	12.4	54	68.2	39	0.2	34
40	神 崎 町	95.2	3	35.3	2	84.1	3	2.1	8
41	多 古 町	92.1	25	15.8	43	72.3	29	▲ 0.8	49
42	東 庄 町	94.8	5	24.5	12	78.3	13	0.2	33
43	九 十 九 里 町	90.4	39	22.1	19	63.0	46	3.6	3
44	芝 山 町	94.2	12	19.7	34	76.6	20	0.1	36
45	横 芝 光 町	94.5	8	14.4	46	68.6	37	▲ 0.6	47
46	一 宮 町	91.4	33	21.0	23	68.9	35	1.2	22
47	睦 沢 町	93.9	14	18.0	40	76.2	23	▲ 1.7	53
48	長 生 村	93.9	15	14.0	49	68.8	36	1.3	21
49	白 子 町	94.4	9	19.1	38	76.7	19	2.1	9
50	長 柄 町	97.2	1	25.8	8	91.2	1	0.5	31
51	長 南 町	94.7	6	17.4	41	83.9	4	▲ 1.2	51
52	大 多 喜 町	93.5	17	21.4	21	78.1	14	▲ 1.0	50
53	御 宿 町	92.8	21	12.7	53	60.0	52	▲ 1.3	52
54	鋸 南 町	96.2	2	20.7	26	83.6	5	1.4	19
	市 計	91.1		21.2		73.2		0.9	
	町 村 計	93.6		17.9		72.2		0.4	
	県 計	91.2		21.1		73.2		0.9	

※順位及び対前年増減は少数点第2位以下の数値を反映している。

収入未済額の階層別状況(合計)【現年課税分】(令和元年度末)

(単位:人数、千円、%)

	100万円/人未満のもの		100万円/人以上 1000万円/人未満のもの		1000万円/人以上のもの		合 計		大口滞納者の割合 (100万円/人以上)				
	人数A	税額B	人数C	税額D	人数E	税額F	人数G	税額H	C/G	D/H	E/G	F/H	
1	千 葉 市	-	-	-	-	-	-	-	-	-	-	-	-
2	銚 子 市	2,795	106,471	56	30,111	1	252	2,852	136,834	2.0	22.0	0.0	0.2
3	市 川 市	13,353	598,056	44	58,906	1	9,871	13,398	666,833	0.3	8.8	0.0	1.5
4	船 橋 市	-	-	-	-	-	-	-	-	-	-	-	-
5	館 山 市	1,994	86,010	34	17,883	1	642	2,029	104,535	1.7	17.1	0.0	0.6
6	木 更 津 市	3,908	222,647	199	99,530	7	37,833	4,114	360,010	4.8	27.6	0.2	10.5
7	松 戸 市	11,911	639,070	19	47,753	1	18,856	11,931	705,679	0.2	6.8	0.0	2.7
8	野 田 市	4,243	160,042	54	17,812	0	0	4,297	177,854	1.3	10.0	0.0	0.0
9	茂 原 市	3,598	116,155	58	35,477	0	0	3,656	151,632	1.6	23.4	0.0	0.0
10	成 田 市	4,887	208,655	20	23,410	0	0	4,907	232,065	0.4	10.1	0.0	0.0
11	佐 倉 市	6,251	354,378	204	75,942	1	1,600	6,456	431,920	3.2	17.6	0.0	0.4
12	東 金 市	3,243	142,998	5	6,110	2	30,208	3,250	179,316	0.2	3.4	0.1	16.8
13	旭 市	2,991	112,363	12	7,016	1	9,810	3,004	129,189	0.4	5.4	0.0	7.6
14	習 志 野 市	4,855	230,506	55	24,478	0	0	4,910	254,984	1.1	9.6	0.0	0.0
15	柏 市	13,053	627,494	21	51,416	1	16,570	13,075	695,480	0.2	7.4	0.0	2.4
16	勝 浦 市	1,342	45,522	1	3,214	0	0	1,343	48,736	0.1	6.6	0.0	0.0
17	市 原 市	9,620	508,258	20	39,157	0	0	9,640	547,415	0.2	7.2	0.0	0.0
18	流 山 市	3,471	173,700	9	15,359	0	0	3,480	189,059	0.3	8.1	0.0	0.0
19	八 千 代 市	6,624	258,334	64	24,410	0	0	6,688	282,744	1.0	8.6	0.0	0.0
20	我 孫 子 市	3,455	173,928	16	25,608	0	0	3,471	199,536	0.5	12.8	0.0	0.0
21	鴨 川 市	1,836	61,868	1	1,275	0	0	1,837	63,143	0.1	2.0	0.0	0.0
22	鎌 ヶ 谷 市	3,703	155,764	5	9,338	0	0	3,708	165,102	0.1	5.7	0.0	0.0
23	君 津 市	2,946	164,654	94	44,284	3	15,009	3,043	223,947	3.1	19.8	0.1	6.7
24	富 津 市	2,079	88,684	1	1,171	0	0	2,080	89,855	0.0	1.3	0.0	0.0
25	浦 安 市	5,227	319,343	90	61,220	3	9,700	5,320	390,263	1.7	15.7	0.1	2.5
26	四 街 道 市	3,476	165,822	50	19,650	0	0	3,526	185,472	1.4	10.6	0.0	0.0
27	袖 ヶ 浦 市	2,073	107,782	1	7,329	0	0	2,074	115,111	0.0	6.4	0.0	0.0
28	八 街 市	4,028	157,592	78	14,595	1	4,472	4,107	176,659	1.9	8.3	0.0	2.5
29	印 西 市	3,409	167,368	53	14,934	1	721	3,463	183,023	1.5	8.2	0.0	0.4
30	白 井 市	2,300	130,307	12	20,474	0	0	2,312	150,781	0.5	13.6	0.0	0.0
31	富 里 市	2,599	99,132	40	11,926	1	1,084	2,640	112,142	1.5	10.6	0.0	1.0
32	南 房 総 市	1,626	57,225	4	13,841	0	0	1,630	71,066	0.2	19.5	0.0	0.0
33	匝 瑳 市	1,872	67,859	17	9,313	0	0	1,889	77,172	0.9	12.1	0.0	0.0
34	香 取 市	2,934	116,430	43	10,927	2	309	2,979	127,666	1.4	8.6	0.1	0.2
35	山 武 市	3,952	122,822	7	13,312	0	0	3,959	136,134	0.2	9.8	0.0	0.0
36	い す み 市	2,027	76,952	37	15,456	0	0	2,064	92,408	1.8	16.7	0.0	0.0
37	大 網 白 里 市	2,634	116,574	5	6,433	0	0	2,639	123,007	0.2	5.2	0.0	0.0
38	酒 々 井 町	886	34,883	2	4,943	0	0	888	39,826	0.2	12.4	0.0	0.0
39	栄 町	648	29,185	17	2,412	0	0	665	31,597	2.6	7.6	0.0	0.0
40	神 崎 町	182	15,080	1	1,391	0	0	183	16,471	0.5	8.4	0.0	0.0
41	多 古 町	808	29,825	8	2,164	0	0	816	31,989	1.0	6.8	0.0	0.0
42	東 庄 町	351	15,149	0	0	0	0	351	15,149	0.0	0.0	0.0	0.0
43	九 十 九 里 町	1,090	36,764	0	0	0	0	1,090	36,764	0.0	0.0	0.0	0.0
44	芝 山 町	350	15,321	3	494	1	7,825	354	23,640	0.8	2.1	0.3	33.1
45	横 芝 光 町	1,179	36,213	1	8,173	0	0	1,180	44,386	0.1	18.4	0.0	0.0
46	一 宮 町	421	21,732	3	3,007	0	0	424	24,739	0.7	12.2	0.0	0.0
47	睦 沢 町	214	12,287	0	0	0	0	214	12,287	0.0	0.0	0.0	0.0
48	長 生 村	664	22,685	20	2,907	1	13,876	685	39,468	2.9	7.4	0.1	35.2
49	白 子 町	612	18,493	2	3,282	0	0	614	21,775	0.3	15.1	0.0	0.0
50	長 柄 町	24	737	0	0	0	0	24	737	0.0	0.0	0.0	0.0
51	長 南 町	208	13,030	0	0	0	0	208	13,030	0.0	0.0	0.0	0.0
52	大 多 喜 町	318	12,381	5	7,879	0	0	323	20,260	1.5	38.9	0.0	0.0
53	御 宿 町	461	18,999	0	0	0	0	461	18,999	0.0	0.0	0.0	0.0
54	鋸 南 町	245	9,158	0	0	0	0	245	9,158	0.0	0.0	0.0	0.0
	市 計	150,315	6,940,765	1,429	879,070	27	156,937	151,771	7,976,772	0.9	11.0	0.0	2.0
	町 村 計	8,661	341,922	62	36,652	2	21,701	8,725	400,275	0.7	9.2	0.0	5.4
	県 計	158,976	7,282,687	1,491	915,722	29	178,638	160,496	8,377,047	0.9	10.9	0.0	2.1

※ 国民健康保険税(料)除く。

※ 数値を把握していない項目は「-」表示し、「市計」「町村計」「県計」に含めていない。



収入未済額の階層別状況(個人)【現年課税分】(令和元年度末)

(単位:人数、千円、%)

	100万円/人未満のもの		100万円/人以上 1000万円/人未満のもの		1000万円/人以上のもの		合 計		大口滞納者の割合 (100万円/人以上)				
	人数A	税額B	人数C	税額D	人数E	税額F	人数G	税額H	C/G	D/H	E/G	F/H	
1 千 葉 市	-	-	-	-	-	-	-	-	-	-	-	-	-
2 銚 子 市	2,494	90,066	47	20,065	1	252	2,542	110,383	1.8	18.2	0.0	0.2	
3 市 川 市	12,256	543,089	43	57,328	1	9,871	12,300	610,288	0.3	9.4	0.0	1.6	
4 船 橋 市	-	-	-	-	-	-	-	-	-	-	-	-	
5 館 山 市	1,927	81,023	24	9,806	1	642	1,952	91,471	1.2	10.7	0.1	0.7	
6 木 更 津 市	3,537	187,696	152	47,473	5	10,335	3,694	245,504	4.1	19.3	0.1	4.2	
7 松 戸 市	11,058	569,601	16	37,222	1	18,856	11,075	625,679	0.1	5.9	0.0	3.0	
8 野 田 市	3,743	137,493	51	14,222	0	0	3,794	151,715	1.3	9.4	0.0	0.0	
9 茂 原 市	3,537	112,247	58	35,477	0	0	3,595	147,724	1.6	24.0	0.0	0.0	
10 成 田 市	4,528	186,075	12	13,068	0	0	4,540	199,143	0.3	6.6	0.0	0.0	
11 佐 倉 市	5,634	317,910	191	68,349	1	1,600	5,826	387,859	3.3	17.6	0.0	0.4	
12 東 金 市	3,018	124,599	4	4,928	0	0	3,022	129,527	0.1	3.8	0.0	0.0	
13 旭 市	2,821	102,979	9	4,151	0	0	2,830	107,130	0.3	3.9	0.0	0.0	
14 習 志 野 市	4,540	214,583	50	16,543	0	0	4,590	231,126	1.1	7.2	0.0	0.0	
15 柏 市	12,170	565,127	14	25,160	0	0	12,184	590,287	0.1	4.3	0.0	0.0	
16 勝 浦 市	1,244	39,906	0	0	0	0	1,244	39,906	0.0	0.0	0.0	0.0	
17 市 原 市	9,016	455,226	13	26,130	0	0	9,029	481,356	0.1	5.4	0.0	0.0	
18 流 山 市	3,037	141,423	8	14,037	0	0	3,045	155,460	0.3	9.0	0.0	0.0	
19 八 千 代 市	5,828	226,756	55	20,624	0	0	5,883	247,380	0.9	8.3	0.0	0.0	
20 我 孫 子 市	3,139	152,525	12	20,460	0	0	3,151	172,985	0.4	11.8	0.0	0.0	
21 鴨 川 市	1,714	55,257	1	1,275	0	0	1,715	56,532	0.1	2.3	0.0	0.0	
22 鎌 ヶ 谷 市	3,325	123,354	3	4,570	0	0	3,328	127,924	0.1	3.6	0.0	0.0	
23 君 津 市	2,691	146,016	85	30,655	1	2,598	2,777	179,269	3.1	17.1	0.0	1.4	
24 富 津 市	1,921	77,280	1	1,171	0	0	1,922	78,451	0.1	1.5	0.0	0.0	
25 浦 安 市	5,168	314,578	89	59,120	3	9,700	5,260	383,398	1.7	15.4	0.1	2.5	
26 四 街 道 市	2,976	141,129	42	15,326	0	0	3,018	156,455	1.4	9.8	0.0	0.0	
27 袖 ヶ 浦 市	1,840	96,741	1	7,329	0	0	1,841	104,070	0.1	7.0	0.0	0.0	
28 八 街 市	3,654	140,510	69	10,089	0	0	3,723	150,599	1.9	6.7	0.0	0.0	
29 印 西 市	3,078	154,410	50	13,870	0	0	3,128	168,280	1.6	8.2	0.0	0.0	
30 白 井 市	2,041	117,238	6	8,495	0	0	2,047	125,733	0.3	6.8	0.0	0.0	
31 富 里 市	2,552	95,254	40	11,926	1	1,084	2,593	108,264	1.5	11.0	0.0	1.0	
32 南 房 総 市	1,441	46,557	0	0	0	0	1,441	46,557	0.0	0.0	0.0	0.0	
33 匝 瑳 市	1,765	62,916	9	2,840	0	0	1,774	65,756	0.5	4.3	0.0	0.0	
34 香 取 市	2,600	97,304	37	5,387	1	89	2,638	102,780	1.4	5.2	0.0	0.1	
35 山 武 市	3,735	113,092	5	9,386	0	0	3,740	122,478	0.1	7.7	0.0	0.0	
36 い す み 市	1,887	69,102	26	5,989	0	0	1,913	75,091	1.4	8.0	0.0	0.0	
37 大 網 白 里 市	2,460	105,977	4	4,795	0	0	2,464	110,772	0.2	4.3	0.0	0.0	
38 酒 々 井 町	734	30,446	1	1,770	0	0	735	32,216	0.1	5.5	0.0	0.0	
39 栄 町	586	27,005	16	2,042	0	0	602	29,047	2.7	7.0	0.0	0.0	
40 神 崎 町	161	13,501	1	1,391	0	0	162	14,892	0.6	9.3	0.0	0.0	
41 多 古 町	702	25,738	6	1,688	0	0	708	27,426	0.8	6.2	0.0	0.0	
42 東 庄 町	340	14,566	0	0	0	0	340	14,566	0.0	0.0	0.0	0.0	
43 九 十 九 里 町	1,011	36,111	0	0	0	0	1,011	36,111	0.0	0.0	0.0	0.0	
44 芝 山 町	306	12,673	2	58	0	0	308	12,731	0.6	0.5	0.0	0.0	
45 横 芝 光 町	1,078	30,898	0	0	0	0	1,078	30,898	0.0	0.0	0.0	0.0	
46 一 宮 町	375	19,740	2	1,794	0	0	377	21,534	0.5	8.3	0.0	0.0	
47 睦 沢 町	205	11,850	0	0	0	0	205	11,850	0.0	0.0	0.0	0.0	
48 長 生 村	586	19,377	17	2,048	0	0	603	21,425	2.8	9.6	0.0	0.0	
49 白 子 町	545	15,824	2	3,282	0	0	547	19,106	0.4	17.2	0.0	0.0	
50 長 柄 町	16	571	0	0	0	0	16	571	0.0	0.0	0.0	0.0	
51 長 南 町	189	9,824	0	0	0	0	189	9,824	0.0	0.0	0.0	0.0	
52 大 多 喜 町	286	10,256	0	0	0	0	286	10,256	0.0	0.0	0.0	0.0	
53 御 宿 町	424	17,519	0	0	0	0	424	17,519	0.0	0.0	0.0	0.0	
54 鋸 南 町	232	8,408	0	0	0	0	232	8,408	0.0	0.0	0.0	0.0	
市 計	138,375	6,205,039	1,227	627,266	16	55,027	139,618	6,887,332	0.9	9.1	0.0	0.8	
町 村 計	7,776	304,307	47	14,073	0	0	7,823	318,380	0.6	4.4	0.0	0.0	
県 計	146,151	6,509,346	1,274	641,339	16	55,027	147,441	7,205,712	0.9	8.9	0.0	0.8	

※ 国民健康保険税(料)除く。

※ 数値を把握していない項目は「-」表示し、「市計」「町村計」「県計」に含めていない。

収入未済額の階層別状況(法人)【現年課税分】(令和元年度末)

(単位:人数、千円、%)

	100万円/人未満のもの		100万円/人以上 1000万円/人未満のもの		1000万円/人以上のもの		合 計		大口滞納者の割合 (100万円/人以上)				
	人数A	税額B	人数C	税額D	人数E	税額F	人数G	税額H	C/G	D/H	E/G	F/H	
1 千 葉 市	-	-	-	-	-	-	-	-	-	-	-	-	-
2 銚 子 市	301	16,405	9	10,046	0	0	310	26,451	2.9	38.0	0.0	0.0	
3 市 川 市	1,097	54,967	1	1,578	0	0	1,098	56,545	0.1	2.8	0.0	0.0	
4 船 橋 市	-	-	-	-	-	-	-	-	-	-	-	-	
5 館 山 市	67	4,987	10	8,077	0	0	77	13,064	13.0	61.8	0.0	0.0	
6 木 更 津 市	371	34,951	47	52,057	2	27,498	420	114,506	11.2	45.5	0.5	24.0	
7 松 戸 市	853	69,469	3	10,531	0	0	856	80,000	0.4	13.2	0.0	0.0	
8 野 田 市	500	22,549	3	3,590	0	0	503	26,139	0.6	13.7	0.0	0.0	
9 茂 原 市	61	3,908	0	0	0	0	61	3,908	0.0	0.0	0.0	0.0	
10 成 田 市	359	22,580	8	10,342	0	0	367	32,922	2.2	31.4	0.0	0.0	
11 佐 倉 市	617	36,468	13	7,593	0	0	630	44,061	2.1	17.2	0.0	0.0	
12 東 金 市	225	18,399	1	1,182	2	30,208	228	49,789	0.4	2.4	0.9	60.7	
13 旭 市	170	9,384	3	2,865	1	9,810	174	22,059	1.7	13.0	0.6	44.5	
14 習 志 野 市	315	15,923	5	7,935	0	0	320	23,858	1.6	33.3	0.0	0.0	
15 柏 市	883	62,367	7	26,256	1	16,570	891	105,193	0.8	25.0	0.1	15.8	
16 勝 浦 市	98	5,616	1	3,214	0	0	99	8,830	1.0	36.4	0.0	0.0	
17 市 原 市	604	53,032	7	13,027	0	0	611	66,059	1.1	19.7	0.0	0.0	
18 流 山 市	434	32,277	1	1,322	0	0	435	33,599	0.2	3.9	0.0	0.0	
19 八 千 代 市	796	31,578	9	3,786	0	0	805	35,364	1.1	10.7	0.0	0.0	
20 我 孫 子 市	316	21,403	4	5,148	0	0	320	26,551	1.3	19.4	0.0	0.0	
21 鴨 川 市	122	6,611	0	0	0	0	122	6,611	0.0	0.0	0.0	0.0	
22 鎌 ヶ 谷 市	378	32,410	2	4,768	0	0	380	37,178	0.5	12.8	0.0	0.0	
23 君 津 市	255	18,638	9	13,629	2	12,411	266	44,678	3.4	30.5	0.8	27.8	
24 富 津 市	158	11,404	0	0	0	0	158	11,404	0.0	0.0	0.0	0.0	
25 浦 安 市	59	4,765	1	2,100	0	0	60	6,865	1.7	30.6	0.0	0.0	
26 四 街 道 市	500	24,693	8	4,324	0	0	508	29,017	1.6	14.9	0.0	0.0	
27 袖 ヶ 浦 市	233	11,041	0	0	0	0	233	11,041	0.0	0.0	0.0	0.0	
28 八 街 市	374	17,082	9	4,506	1	4,472	384	26,060	2.3	17.3	0.3	17.2	
29 印 西 市	331	12,958	3	1,064	1	721	335	14,743	0.9	7.2	0.3	4.9	
30 白 井 市	259	13,069	6	11,979	0	0	265	25,048	2.3	47.8	0.0	0.0	
31 富 里 市	47	3,878	0	0	0	0	47	3,878	0.0	0.0	0.0	0.0	
32 南 房 総 市	185	10,668	4	13,841	0	0	189	24,509	2.1	56.5	0.0	0.0	
33 匝 瑳 市	107	4,943	8	6,473	0	0	115	11,416	7.0	56.7	0.0	0.0	
34 香 取 市	334	19,126	6	5,540	1	220	341	24,886	1.8	22.3	0.3	0.9	
35 山 武 市	217	9,730	2	3,926	0	0	219	13,656	0.9	28.7	0.0	0.0	
36 い す み 市	140	7,850	11	9,467	0	0	151	17,317	7.3	54.7	0.0	0.0	
37 大 網 白 里 市	174	10,597	1	1,638	0	0	175	12,235	0.6	13.4	0.0	0.0	
38 酒 々 井 町	152	4,437	1	3,173	0	0	153	7,610	0.7	41.7	0.0	0.0	
39 栄 町	62	2,180	1	370	0	0	63	2,550	1.6	14.5	0.0	0.0	
40 神 崎 町	21	1,579	0	0	0	0	21	1,579	0.0	0.0	0.0	0.0	
41 多 古 町	106	4,087	2	476	0	0	108	4,563	1.9	10.4	0.0	0.0	
42 東 庄 町	11	583	0	0	0	0	11	583	0.0	0.0	0.0	0.0	
43 九 十 九 里 町	79	653	0	0	0	0	79	653	0.0	0.0	0.0	0.0	
44 芝 山 町	44	2,648	1	436	1	7,825	46	10,909	2.2	4.0	2.2	71.7	
45 横 芝 光 町	101	5,315	1	8,173	0	0	102	13,488	1.0	60.6	0.0	0.0	
46 一 宮 町	46	1,992	1	1,213	0	0	47	3,205	2.1	37.8	0.0	0.0	
47 睦 沢 町	9	437	0	0	0	0	9	437	0.0	0.0	0.0	0.0	
48 長 生 村	78	3,308	3	859	1	13,876	82	18,043	3.7	4.8	1.2	76.9	
49 白 子 町	67	2,669	0	0	0	0	67	2,669	0.0	0.0	0.0	0.0	
50 長 柄 町	8	166	0	0	0	0	8	166	0.0	0.0	0.0	0.0	
51 長 南 町	19	3,206	0	0	0	0	19	3,206	0.0	0.0	0.0	0.0	
52 大 多 喜 町	32	2,125	5	7,879	0	0	37	10,004	13.5	78.8	0.0	0.0	
53 御 宿 町	37	1,480	0	0	0	0	37	1,480	0.0	0.0	0.0	0.0	
54 鋸 南 町	13	750	0	0	0	0	13	750	0.0	0.0	0.0	0.0	
市 計	11,940	735,726	202	251,804	11	101,910	12,153	1,089,440	1.7	23.1	0.1	9.4	
町 村 計	885	37,615	15	22,579	2	21,701	902	81,895	1.7	27.6	0.2	26.5	
県 計	12,825	773,341	217	274,383	13	123,611	13,055	1,171,335	1.7	23.4	0.1	10.6	

※ 国民健康保険税(料)除く。

※ 数値を把握していない項目は「-」表示し、「市計」「町村計」「県計」に含めていない。

収入未済額の階層別状況(合計)【滞納繰越分】(令和元年度末)

(単位:人数、千円、%)

	100万円/人未満のもの		100万円/人以上 1000万円/人未満のもの		1000万円/人以上のもの		合 計		大口滞納者の割合 (100万円/人以上)				
	人数A	税額B	人数C	税額D	人数E	税額F	人数G	税額H	C/G	D/H	E/G	F/H	
1	千 葉 市	-	-	-	-	-	-	-	-	-	-	-	-
2	銚 子 市	2,929	265,130	64	105,511	2	22,222	2,995	392,863	2.1	26.9	0.1	5.7
3	市 川 市	9,574	227,193	99	62,564	3	17,555	9,676	307,312	1.0	20.4	0.0	5.7
4	船 橋 市	-	-	-	-	-	-	-	-	-	-	-	-
5	館 山 市	1,218	108,291	37	70,589	1	11,489	1,256	190,369	2.9	37.1	0.1	6.0
6	木 更 津 市	3,522	513,686	241	490,167	9	188,576	3,772	1,192,429	6.4	41.1	0.2	15.8
7	松 戸 市	5,671	458,150	35	103,316	8	236,946	5,714	798,412	0.6	12.9	0.1	29.7
8	野 田 市	3,165	268,713	85	110,066	0	0	3,250	378,779	2.6	29.1	0.0	0.0
9	茂 原 市	3,453	279,301	55	90,477	1	16,932	3,509	386,710	1.6	23.4	0.0	4.4
10	成 田 市	3,681	364,966	144	235,915	6	67,466	3,831	668,347	3.8	35.3	0.2	10.1
11	佐 倉 市	7,951	1,084,453	326	573,362	2	34,363	8,279	1,692,178	3.9	33.9	0.0	2.0
12	東 金 市	3,691	303,286	28	40,229	1	40,459	3,720	383,974	0.8	10.5	0.0	10.5
13	旭 市	2,630	202,971	14	22,857	3	92,049	2,647	317,877	0.5	7.2	0.1	29.0
14	習 志 野 市	5,957	628,693	96	169,672	5	77,667	6,058	876,032	1.6	19.4	0.1	8.9
15	柏 市	9,290	830,108	134	289,332	3	41,706	9,427	1,161,146	1.4	24.9	0.0	3.6
16	勝 浦 市	1,281	123,881	14	25,957	0	0	1,295	149,838	1.1	17.3	0.0	0.0
17	市 原 市	12,756	1,170,923	379	713,926	6	79,241	13,141	1,964,090	2.9	36.3	0.0	4.0
18	流 山 市	1,823	155,707	12	25,356	2	37,378	1,837	218,441	0.7	11.6	0.1	17.1
19	八 千 代 市	4,871	413,255	80	138,900	1	59,243	4,952	611,398	1.6	22.7	0.0	9.7
20	我 孫 子 市	1,947	197,475	72	144,739	4	37,360	2,023	379,574	3.6	38.1	0.2	9.8
21	鴨 川 市	1,711	149,803	17	34,377	0	0	1,728	184,180	1.0	18.7	0.0	0.0
22	鎌 ヶ 谷 市	2,281	190,601	34	67,780	0	0	2,315	258,381	1.5	26.2	0.0	0.0
23	君 津 市	2,277	328,352	121	177,517	4	312,683	2,402	818,552	5.0	21.7	0.2	38.2
24	富 津 市	2,239	246,417	30	47,944	0	0	2,269	294,361	1.3	16.3	0.0	0.0
25	浦 安 市	3,613	485,059	1,305	179,366	330	45,113	5,248	709,538	24.9	25.3	6.3	6.4
26	四 街 道 市	2,741	277,102	63	88,355	2	118,547	2,806	484,004	2.2	18.3	0.1	24.5
27	袖 ヶ 浦 市	1,458	140,574	19	40,713	1	72,183	1,478	253,470	1.3	16.1	0.1	28.5
28	八 街 市	4,742	563,926	111	185,736	3	54,193	4,856	803,855	2.3	23.1	0.1	6.7
29	印 西 市	2,239	197,733	68	110,307	1	16,080	2,308	324,120	2.9	34.0	0.0	5.0
30	白 井 市	2,457	334,210	104	169,313	3	87,540	2,564	591,063	4.1	28.6	0.1	14.8
31	富 里 市	2,270	233,176	75	147,871	1	25,513	2,346	406,560	3.2	36.4	0.0	6.3
32	南 房 総 市	1,809	155,177	35	64,357	1	51,644	1,845	271,178	1.9	23.7	0.1	19.0
33	匝 瑛 市	2,077	193,753	29	41,600	0	0	2,106	235,353	1.4	17.7	0.0	0.0
34	香 取 市	3,133	338,870	70	126,650	2	44,767	3,205	510,287	2.2	24.8	0.1	8.8
35	山 武 市	3,767	297,638	27	54,193	0	0	3,794	351,831	0.7	15.4	0.0	0.0
36	い す み 市	1,965	184,676	43	61,138	0	0	2,008	245,814	2.1	24.9	0.0	0.0
37	大 網 白 里 市	3,143	302,422	85	103,076	0	0	3,228	405,498	2.6	25.4	0.0	0.0
38	酒 々 井 町	781	73,669	12	14,403	0	0	793	88,072	1.5	16.4	0.0	0.0
39	栄 町	750	104,867	19	29,361	0	0	769	134,228	2.5	21.9	0.0	0.0
40	神 崎 町	176	28,278	7	13,523	0	0	183	41,801	3.8	32.4	0.0	0.0
41	多 古 町	981	87,604	11	14,044	1	11,529	993	113,177	1.1	12.4	0.1	10.2
42	東 庄 町	356	40,396	14	20,191	0	0	370	60,587	3.8	33.3	0.0	0.0
43	九 十 九 里 町	1,056	117,299	20	2,073	0	0	1,076	119,372	1.9	1.7	0.0	0.0
44	芝 山 町	369	37,539	5	6,943	1	30,737	375	75,219	1.3	9.2	0.3	40.9
45	横 芝 光 町	1,322	117,008	11	16,537	2	69,139	1,335	202,684	0.8	8.2	0.1	34.1
46	一 宮 町	392	47,740	20	50,069	0	0	412	97,809	4.9	51.2	0.0	0.0
47	睦 沢 町	217	28,038	1	1,190	0	0	218	29,228	0.5	4.1	0.0	0.0
48	長 生 村	675	65,606	22	33,186	1	1,577	698	100,369	3.2	33.1	0.1	1.6
49	白 子 町	667	49,814	3	4,582	0	0	670	54,396	0.4	8.4	0.0	0.0
50	長 柄 町	14	636	0	0	0	0	14	636	0.0	0.0	0.0	0.0
51	長 南 町	214	31,082	2	2,741	0	0	216	33,823	0.9	8.1	0.0	0.0
52	大 多 喜 町	304	25,011	4	10,157	1	12,447	309	47,615	1.3	21.3	0.3	26.1
53	御 宿 町	495	69,504	10	15,205	0	0	505	84,709	2.0	17.9	0.0	0.0
54	鋸 南 町	194	14,921	3	4,253	0	0	197	19,174	1.5	22.2	0.0	0.0
	市 計	129,332	12,215,671	4,151	5,113,228	405	1,888,915	133,888	19,217,814	3.1	26.6	0.3	9.8
	町 村 計	8,963	939,012	164	238,458	6	125,429	9,133	1,302,899	1.8	18.3	0.1	9.6
	県 計	138,295	13,154,683	4,315	5,351,686	411	2,014,344	143,021	20,520,713	3.0	26.1	0.3	9.8

※ 国民健康保険税(料)除く。

※ 数値を把握していない項目は「-」表示し、「市計」「町村計」「県計」に含めていない。

収入未済額の階層別状況(個人)【滞納繰越分】(令和元年度末)

(単位:人数、千円、%)

	100万円/人未満のもの		100万円/人以上 1000万円/人未満のもの		1000万円/人以上のもの		合 計		大口滞納者の割合 (100万円/人以上)				
	人数A	税額B	人数C	税額D	人数E	税額F	人数G	税額H	C/G	D/H	E/G	F/H	
1	千 葉 市	-	-	-	-	-	-	-	-	-	-	-	-
2	銚 子 市	2,779	241,379	54	85,921	2	22,222	2,835	349,522	1.9	24.6	0.1	6.4
3	市 川 市	8,923	209,878	89	54,629	3	17,555	9,015	282,062	1.0	19.4	0.0	6.2
4	船 橋 市	-	-	-	-	-	-	-	-	-	-	-	-
5	館 山 市	1,164	102,311	29	54,943	1	11,489	1,194	168,743	2.4	32.6	0.1	6.8
6	木 更 津 市	3,183	445,914	187	361,852	5	122,692	3,375	930,458	5.5	38.9	0.1	13.2
7	松 戸 市	5,286	410,826	29	82,161	6	199,406	5,321	692,393	0.5	11.9	0.1	28.8
8	野 田 市	2,799	243,663	79	99,471	0	0	2,878	343,134	2.7	29.0	0.0	0.0
9	茂 原 市	3,395	273,161	54	87,839	1	16,932	3,450	377,932	1.6	23.2	0.0	4.5
10	成 田 市	3,461	330,704	126	200,993	4	47,096	3,591	578,793	3.5	34.7	0.1	8.1
11	佐 倉 市	7,436	1,027,260	306	532,222	1	15,790	7,743	1,575,272	4.0	33.8	0.0	1.0
12	東 金 市	3,547	284,994	22	30,044	0	0	3,569	315,038	0.6	9.5	0.0	0.0
13	旭 市	2,560	194,011	9	9,560	0	0	2,569	203,571	0.4	4.7	0.0	0.0
14	習 志 野 市	5,670	600,888	87	143,362	5	77,667	5,762	821,917	1.5	17.4	0.1	9.4
15	柏 市	8,791	772,697	116	243,628	3	41,706	8,910	1,058,031	1.3	23.0	0.0	3.9
16	勝 浦 市	1,206	111,811	11	18,837	0	0	1,217	130,648	0.9	14.4	0.0	0.0
17	市 原 市	12,115	1,082,447	341	628,250	4	49,473	12,460	1,760,170	2.7	35.7	0.0	2.8
18	流 山 市	1,613	136,360	10	20,827	1	22,263	1,624	179,450	0.6	11.6	0.1	12.4
19	八 千 代 市	4,564	380,469	69	124,151	0	0	4,633	504,620	1.5	24.6	0.0	0.0
20	我 孫 子 市	1,778	179,069	63	127,604	4	37,360	1,845	344,033	3.4	37.1	0.2	10.9
21	鴨 川 市	1,605	139,460	12	20,544	0	0	1,617	160,004	0.7	12.8	0.0	0.0
22	鎌 ヶ 谷 市	1,794	147,286	26	47,410	0	0	1,820	194,696	1.4	24.4	0.0	0.0
23	君 津 市	2,151	314,907	114	169,613	1	19,127	2,266	503,647	5.0	33.7	0.0	3.8
24	富 津 市	2,133	232,990	27	43,129	0	0	2,160	276,119	1.3	15.6	0.0	0.0
25	浦 安 市	3,514	480,121	1,304	178,116	330	45,113	5,148	703,350	25.3	25.3	6.4	6.4
26	四 街 道 市	2,308	243,688	51	71,684	2	118,547	2,361	433,919	2.2	16.5	0.1	27.3
27	袖 ヶ 浦 市	1,376	134,321	19	40,713	0	0	1,395	175,034	1.4	23.3	0.0	0.0
28	八 街 市	4,457	533,794	102	163,180	2	31,853	4,561	728,827	2.2	22.4	0.0	4.4
29	印 西 市	2,084	185,356	64	100,164	0	0	2,148	285,520	3.0	35.1	0.0	0.0
30	白 井 市	2,294	314,276	94	146,193	2	30,094	2,390	490,563	3.9	29.8	0.1	6.1
31	富 里 市	2,235	229,213	75	147,871	1	25,513	2,311	402,597	3.2	36.7	0.0	6.3
32	南 房 総 市	1,630	137,361	24	42,938	0	0	1,654	180,299	1.5	23.8	0.0	0.0
33	匝 瑛 市	1,994	185,614	20	26,820	0	0	2,014	212,434	1.0	12.6	0.0	0.0
34	香 取 市	2,880	311,496	64	112,349	1	16,102	2,945	439,947	2.2	25.5	0.0	3.7
35	山 武 市	3,577	280,701	24	47,329	0	0	3,601	328,030	0.7	14.4	0.0	0.0
36	い す み 市	1,846	167,917	34	45,121	0	0	1,880	213,038	1.8	21.2	0.0	0.0
37	大 網 白 里 市	3,005	290,234	80	97,082	0	0	3,085	387,316	2.6	25.1	0.0	0.0
38	酒 々 井 町	646	64,835	12	14,403	0	0	658	79,238	1.8	18.2	0.0	0.0
39	栄 町	698	97,839	17	27,270	0	0	715	125,109	2.4	21.8	0.0	0.0
40	神 崎 町	164	27,827	7	13,523	0	0	171	41,350	4.1	32.7	0.0	0.0
41	多 古 町	898	79,665	8	10,555	0	0	906	90,220	0.9	11.7	0.0	0.0
42	東 庄 町	338	38,415	14	20,191	0	0	352	58,606	4.0	34.5	0.0	0.0
43	九 十 九 里 町	996	115,220	17	1,969	0	0	1,013	117,189	1.7	1.7	0.0	0.0
44	芝 山 町	325	32,296	3	4,639	0	0	328	36,935	0.9	12.6	0.0	0.0
45	横 芝 光 町	1,226	108,182	8	12,456	1	44,586	1,235	165,224	0.6	7.5	0.1	27.0
46	一 宮 町	360	44,021	18	40,947	0	0	378	84,968	4.8	48.2	0.0	0.0
47	睦 沢 町	189	20,194	1	1,190	0	0	190	21,384	0.5	5.6	0.0	0.0
48	長 生 村	613	59,680	19	23,478	0	0	632	83,158	3.0	28.2	0.0	0.0
49	白 子 町	598	45,153	2	2,815	0	0	600	47,968	0.3	5.9	0.0	0.0
50	長 柄 町	10	442	0	0	0	0	10	442	0.0	0.0	0.0	0.0
51	長 南 町	206	29,867	1	1,008	0	0	207	30,875	0.5	3.3	0.0	0.0
52	大 多 喜 町	264	21,811	3	7,006	0	0	267	28,817	1.1	24.3	0.0	0.0
53	御 宿 町	460	64,057	10	15,205	0	0	470	79,262	2.1	19.2	0.0	0.0
54	鋸 南 町	187	14,370	2	1,608	0	0	189	15,978	1.1	10.1	0.0	0.0
	市 計	121,153	11,356,577	3,815	4,406,550	379	968,000	125,347	16,731,127	3.0	26.3	0.3	5.8
	町 村 計	8,178	863,874	142	198,263	1	44,586	8,321	1,106,723	1.7	17.9	0.0	4.0
	県 計	129,331	12,220,451	3,957	4,604,813	380	1,012,586	133,668	17,837,850	3.0	25.8	0.3	5.7

※ 国民健康保険税(料)除く。

※ 数値を把握していない項目は「-」表示し、「市計」「町村計」「県計」に含めていない。

収入未済額の階層別状況(法人)【滞納繰越分】(令和元年度末)

(単位:人数、千円、%)

	100万円／人未満のもの		100万円／人以上 1000万円／人未満のもの		1000万円／人以上のもの		合 計		大口滞納者の割合 (100万円／人以上)				
	人数A	税額B	人数C	税額D	人数E	税額F	人数G	税額H	C/G	D/H	E/G	F/H	
1 千 葉 市	-	-	-	-	-	-	-	-	-	-	-	-	-
2 銚 子 市	150	23,751	10	19,590	0	0	160	43,341	6.3	45.2	0.0	0.0	
3 市 川 市	651	17,315	10	7,935	0	0	661	25,250	1.5	31.4	0.0	0.0	
4 船 橋 市	-	-	-	-	-	-	-	-	-	-	-	-	
5 館 山 市	54	5,980	8	15,646	0	0	62	21,626	12.9	72.3	0.0	0.0	
6 木 更 津 市	339	67,772	54	128,315	4	65,884	397	261,971	13.6	49.0	1.0	25.1	
7 松 戸 市	385	47,324	6	21,155	2	37,540	393	106,019	1.5	20.0	0.5	35.4	
8 野 田 市	366	25,050	6	10,595	0	0	372	35,645	1.6	29.7	0.0	0.0	
9 茂 原 市	58	6,140	1	2,638	0	0	59	8,778	1.7	30.1	0.0	0.0	
10 成 田 市	220	34,262	18	34,922	2	20,370	240	89,554	7.5	39.0	0.8	22.7	
11 佐 倉 市	515	57,193	20	41,140	1	18,573	536	116,906	3.7	35.2	0.2	15.9	
12 東 金 市	144	18,292	6	10,185	1	40,459	151	68,936	4.0	14.8	0.7	58.7	
13 旭 市	70	8,960	5	13,297	3	92,049	78	114,306	6.4	11.6	3.8	80.5	
14 習 志 野 市	287	27,805	9	26,310	0	0	296	54,115	3.0	48.6	0.0	0.0	
15 柏 市	499	57,411	18	45,704	0	0	517	103,115	3.5	44.3	0.0	0.0	
16 勝 浦 市	75	12,070	3	7,120	0	0	78	19,190	3.8	37.1	0.0	0.0	
17 市 原 市	641	88,476	38	85,676	2	29,768	681	203,920	5.6	42.0	0.3	14.6	
18 流 山 市	210	19,347	2	4,529	1	15,115	213	38,991	0.9	11.6	0.5	38.8	
19 八 千 代 市	307	32,786	11	14,749	1	59,243	319	106,778	3.4	13.8	0.3	55.5	
20 我 孫 子 市	169	18,406	9	17,135	0	0	178	35,541	5.1	48.2	0.0	0.0	
21 鴨 川 市	106	10,343	5	13,833	0	0	111	24,176	4.5	57.2	0.0	0.0	
22 鎌 ヶ 谷 市	487	43,315	8	20,370	0	0	495	63,685	1.6	32.0	0.0	0.0	
23 君 津 市	126	13,445	7	7,904	3	293,556	136	314,905	5.1	2.5	2.2	93.2	
24 富 津 市	106	13,427	3	4,815	0	0	109	18,242	2.8	26.4	0.0	0.0	
25 浦 安 市	99	4,938	1	1,250	0	0	100	6,188	1.0	20.2	0.0	0.0	
26 四 街 道 市	433	33,414	12	16,671	0	0	445	50,085	2.7	33.3	0.0	0.0	
27 袖 ヶ 浦 市	82	6,253	0	0	1	72,183	83	78,436	0.0	0.0	1.2	92.0	
28 八 街 市	285	30,132	9	22,556	1	22,340	295	75,028	3.1	30.1	0.3	29.8	
29 印 西 市	155	12,377	4	10,143	1	16,080	160	38,600	2.5	26.3	0.6	41.7	
30 白 井 市	163	19,934	10	23,120	1	57,446	174	100,500	5.7	23.0	0.6	57.2	
31 富 里 市	35	3,963	0	0	0	0	35	3,963	0.0	0.0	0.0	0.0	
32 南 房 総 市	179	17,816	11	21,419	1	51,644	191	90,879	5.8	23.6	0.5	56.8	
33 匝 瑳 市	83	8,139	9	14,780	0	0	92	22,919	9.8	64.5	0.0	0.0	
34 香 取 市	253	27,374	6	14,301	1	28,665	260	70,340	2.3	20.3	0.4	40.8	
35 山 武 市	190	16,937	3	6,864	0	0	193	23,801	1.6	28.8	0.0	0.0	
36 い す み 市	119	16,759	9	16,017	0	0	128	32,776	7.0	48.9	0.0	0.0	
37 大 網 白 里 市	138	12,188	5	5,994	0	0	143	18,182	3.5	33.0	0.0	0.0	
38 酒 々 井 町	135	8,834	0	0	0	0	135	8,834	0.0	0.0	0.0	0.0	
39 栄 町	52	7,028	2	2,091	0	0	54	9,119	3.7	22.9	0.0	0.0	
40 神 崎 町	12	451	0	0	0	0	12	451	0.0	0.0	0.0	0.0	
41 多 古 町	83	7,939	3	3,489	1	11,529	87	22,957	3.4	15.2	1.1	50.2	
42 東 庄 町	18	1,981	0	0	0	0	18	1,981	0.0	0.0	0.0	0.0	
43 九 十 九 里 町	60	2,079	3	104	0	0	63	2,183	4.8	4.8	0.0	0.0	
44 芝 山 町	44	5,243	2	2,304	1	30,737	47	38,284	4.3	6.0	2.1	80.3	
45 横 芝 光 町	96	8,826	3	4,081	1	24,553	100	37,460	3.0	10.9	1.0	65.5	
46 一 宮 町	32	3,719	2	9,122	0	0	34	12,841	5.9	71.0	0.0	0.0	
47 睦 沢 町	28	7,844	0	0	0	0	28	7,844	0.0	0.0	0.0	0.0	
48 長 生 村	62	5,926	3	9,708	1	1,577	66	17,211	4.5	56.4	1.5	9.2	
49 白 子 町	69	4,661	1	1,767	0	0	70	6,428	1.4	27.5	0.0	0.0	
50 長 柄 町	4	194	0	0	0	0	4	194	0.0	0.0	0.0	0.0	
51 長 南 町	8	1,215	1	1,733	0	0	9	2,948	11.1	58.8	0.0	0.0	
52 大 多 喜 町	40	3,200	1	3,151	1	12,447	42	18,798	2.4	16.8	2.4	66.2	
53 御 宿 町	35	5,447	0	0	0	0	35	5,447	0.0	0.0	0.0	0.0	
54 鋸 南 町	7	551	1	2,645	0	0	8	3,196	12.5	82.8	0.0	0.0	
市 計	8,179	859,094	336	706,678	26	920,915	8,541	2,486,687	3.9	28.4	0.3	37.0	
町 村 計	785	75,138	22	40,195	5	80,843	812	196,176	2.7	20.5	0.6	41.2	
県 計	8,964	934,232	358	746,873	31	1,001,758	9,353	2,682,863	3.8	27.8	0.3	37.3	

※ 国民健康保険税(料)除く。

※ 数値を把握していない項目は「-」表示し、「市計」「町村計」「県計」に含めていない。

管内・管外別滞納者の状況(合計) (令和元年度末)

(単位:人数、千円、%)

		管内		管外		合計		管外滞納者の割合	
		人数A	税額B	人数C	税額D	人数E	税額F	C/E	D/F
1	千葉市	-	-	-	-	-	-	-	-
2	銚子市	3,322	484,018	821	45,679	4,143	529,697	19.8	8.6
3	市川市	13,286	733,972	5,887	240,173	19,173	974,145	30.7	24.7
4	船橋市	-	-	-	-	-	-	-	-
5	館山市	1,810	237,288	734	57,616	2,544	294,904	28.9	19.5
6	木更津市	4,362	1,285,449	1,192	266,990	5,554	1,552,439	21.5	17.2
7	松戸市	11,573	1,235,364	3,828	268,727	15,401	1,504,091	24.9	17.9
8	野田市	4,618	431,373	1,776	125,260	6,394	556,633	27.8	22.5
9	茂原市	3,507	418,631	1,636	119,711	5,143	538,342	31.8	22.2
10	成田市	4,823	700,843	2,230	199,569	7,053	900,412	31.6	22.2
11	佐倉市	7,982	1,683,225	3,394	440,873	11,376	2,124,098	29.8	20.8
12	東金市	3,585	451,578	1,525	111,712	5,110	563,290	29.8	19.8
13	旭市	3,463	399,789	746	47,277	4,209	447,066	17.7	10.6
14	習志野市	5,536	839,321	3,100	291,695	8,636	1,131,016	35.9	25.8
15	柏市	13,515	1,487,084	4,548	369,542	18,063	1,856,626	25.2	19.9
16	勝浦市	1,213	154,761	647	43,813	1,860	198,574	34.8	22.1
17	市原市	14,791	2,066,686	4,667	444,819	19,458	2,511,505	24.0	17.7
18	流山市	3,241	303,101	1,326	104,399	4,567	407,500	29.0	25.6
19	八千代市	6,410	633,758	3,057	260,384	9,467	894,142	32.3	29.1
20	我孫子市	3,127	439,362	1,300	139,748	4,427	579,110	29.4	24.1
21	鴨川市	1,745	190,643	742	56,680	2,487	247,323	29.8	22.9
22	鎌ヶ谷市	3,597	306,206	1,517	117,277	5,114	423,483	29.7	27.7
23	君津市	3,168	592,055	1,055	450,444	4,223	1,042,499	25.0	43.2
24	富津市	2,214	306,274	958	77,942	3,172	384,216	30.2	20.3
25	浦安市	4,619	671,226	3,228	428,575	7,847	1,099,801	41.1	39.0
26	四街道市	3,339	492,116	1,640	177,360	4,979	669,476	32.9	26.5
27	袖ヶ浦市	2,049	216,371	825	152,210	2,874	368,581	28.7	41.3
28	八街市	4,525	800,058	2,021	180,456	6,546	980,514	30.9	18.4
29	印西市	3,168	397,804	1,346	109,339	4,514	507,143	29.8	21.6
30	白井市	2,421	529,970	1,208	211,874	3,629	741,844	33.3	28.6
31	富里市	2,650	369,667	1,343	149,035	3,993	518,702	33.6	28.7
32	南房総市	1,285	191,830	1,184	150,414	2,469	342,244	48.0	43.9
33	匝瑳市	2,120	259,397	679	53,128	2,799	312,525	24.3	17.0
34	香取市	3,278	514,467	1,163	123,486	4,441	637,953	26.2	19.4
35	山武市	3,519	346,867	2,021	141,098	5,540	487,965	36.5	28.9
36	いすみ市	2,043	266,877	860	71,345	2,903	338,222	29.6	21.1
37	大網白里市	2,779	407,580	1,433	120,925	4,212	528,505	34.0	22.9
38	酒々井町	762	88,335	586	39,563	1,348	127,898	43.5	30.9
39	栄町	750	133,490	333	32,335	1,083	165,825	30.7	19.5
40	神崎町	151	43,826	117	14,446	268	58,272	43.7	24.8
41	多古町	868	105,511	396	39,655	1,264	145,166	31.3	27.3
42	東庄町	323	58,793	169	16,943	492	75,736	34.3	22.4
43	九十九里町	1,404	103,217	762	52,919	2,166	156,136	35.2	33.9
44	芝山町	341	81,458	195	17,401	536	98,859	36.4	17.6
45	横芝光町	1,054	120,933	704	126,137	1,758	247,070	40.0	51.1
46	一宮町	578	88,189	256	34,359	834	122,548	30.7	28.0
47	睦沢町	227	32,380	89	9,135	316	41,515	28.2	22.0
48	長生村	533	81,835	474	58,002	1,007	139,837	47.1	41.5
49	白子町	468	50,154	444	26,017	912	76,171	48.7	34.2
50	長柄町	17	783	21	590	38	1,373	55.3	43.0
51	長南町	307	37,832	117	9,021	424	46,853	27.6	19.3
52	大多喜町	297	53,581	155	14,294	452	67,875	34.3	21.1
53	御宿町	380	68,395	293	35,313	673	103,708	43.5	34.1
54	鋸南町	208	20,125	121	8,207	329	28,332	36.8	29.0
	市計	158,683	20,845,011	65,637	6,349,575	224,320	27,194,586	29.3	23.3
	町村計	8,668	1,168,837	5,232	534,337	13,900	1,703,174	37.6	31.4
	県計	167,351	22,013,848	70,869	6,883,912	238,220	28,897,760	29.7	23.8

※ 国民健康保険税(料)除く。

※ 数値を把握していない項目は「-」表示し、「市計」「町村計」「県計」に含めていない。

管内・管外別滞納者の状況(個人) (令和元年度末)

(単位:人数、千円、%)

		管内		管外		合計		管外滞納者の割合	
		人数A	税額B	人数C	税額D	人数E	税額F	C/E	D/F
1	千葉市	-	-	-	-	-	-	-	-
2	銚子市	3,090	426,020	668	33,885	3,758	459,905	17.8	7.4
3	市川市	12,758	690,695	4,936	201,655	17,694	892,350	27.9	22.6
4	船橋市	-	-	-	-	-	-	-	-
5	館山市	1,749	214,756	696	45,458	2,445	260,214	28.5	17.5
6	木更津市	3,967	1,037,951	944	138,011	4,911	1,175,962	19.2	11.7
7	松戸市	11,091	1,096,969	3,178	221,103	14,269	1,318,072	22.3	16.8
8	野田市	4,259	394,670	1,342	100,179	5,601	494,849	24.0	20.2
9	茂原市	3,441	407,146	1,615	118,510	5,056	525,656	31.9	22.5
10	成田市	4,626	605,513	1,940	172,423	6,566	777,936	29.5	22.2
11	佐倉市	7,591	1,603,891	2,845	359,240	10,436	1,963,131	27.3	18.3
12	東金市	3,470	370,767	1,349	73,798	4,819	444,565	28.0	16.6
13	旭市	3,358	268,347	686	42,354	4,044	310,701	17.0	13.6
14	習志野市	5,390	798,698	2,715	254,345	8,105	1,053,043	33.5	24.2
15	柏市	12,978	1,351,965	3,909	296,353	16,887	1,648,318	23.1	18.0
16	勝浦市	1,152	139,732	576	30,822	1,728	170,554	33.3	18.1
17	市原市	14,048	1,878,620	4,118	362,906	18,166	2,241,526	22.7	16.2
18	流山市	3,053	258,853	931	76,057	3,984	334,910	23.4	22.7
19	八千代市	6,099	588,226	2,384	163,774	8,483	752,000	28.1	21.8
20	我孫子市	3,010	419,763	1,016	97,255	4,026	517,018	25.2	18.8
21	鴨川市	1,680	173,402	651	43,134	2,331	216,536	27.9	19.9
22	鎌ヶ谷市	3,227	248,318	1,102	74,302	4,329	322,620	25.5	23.0
23	君津市	3,016	556,232	886	126,684	3,902	682,916	22.7	18.6
24	富津市	2,124	288,982	855	65,588	2,979	354,570	28.7	18.5
25	浦安市	4,537	664,329	3,191	422,419	7,728	1,086,748	41.3	38.9
26	四街道市	3,173	464,988	1,025	125,386	4,198	590,374	24.4	21.2
27	袖ヶ浦市	1,982	211,000	624	68,104	2,606	279,104	23.9	24.4
28	八街市	4,266	722,012	1,757	157,414	6,023	879,426	29.2	17.9
29	印西市	3,042	363,675	1,054	90,125	4,096	453,800	25.7	19.9
30	白井市	2,284	500,337	989	115,959	3,273	616,296	30.2	18.8
31	富里市	2,585	362,055	1,340	148,806	3,925	510,861	34.1	29.1
32	南房総市	1,188	170,824	1,019	56,032	2,207	226,856	46.2	24.7
33	匝瑳市	2,056	241,368	592	36,822	2,648	278,190	22.4	13.2
34	香取市	3,058	469,284	920	73,443	3,978	542,727	23.1	13.5
35	山武市	3,398	330,683	1,858	119,825	5,256	450,508	35.4	26.6
36	いすみ市	1,933	231,529	772	56,600	2,705	288,129	28.5	19.6
37	大網白里市	2,710	392,114	1,259	105,974	3,969	498,088	31.7	21.3
38	酒々井町	685	78,678	407	32,776	1,092	111,454	37.3	29.4
39	栄町	717	127,762	270	26,394	987	154,156	27.4	17.1
40	神崎町	147	42,978	94	13,264	241	56,242	39.0	23.6
41	多古町	781	96,098	337	21,548	1,118	117,646	30.1	18.3
42	東庄町	308	57,132	156	16,040	464	73,172	33.6	21.9
43	九十九里町	1,348	102,098	676	51,202	2,024	153,300	33.4	33.4
44	芝山町	297	36,187	174	13,479	471	49,666	36.9	27.1
45	横芝光町	1,010	113,119	598	83,003	1,608	196,122	37.2	42.3
46	一宮町	543	81,263	211	25,239	754	106,502	28.0	23.7
47	睦沢町	210	28,546	70	4,688	280	33,234	25.0	14.1
48	長生村	506	78,266	394	26,317	900	104,583	43.8	25.2
49	白子町	440	46,126	376	20,948	816	67,074	46.1	31.2
50	長柄町	15	710	11	303	26	1,013	42.3	29.9
51	長南町	298	34,181	98	6,518	396	40,699	24.7	16.0
52	大多喜町	280	31,259	134	7,814	414	39,073	32.4	20.0
53	御宿町	375	68,271	243	28,510	618	96,781	39.3	29.5
54	鋸南町	200	16,598	114	7,788	314	24,386	36.3	31.9
	市計	151,389	18,943,714	55,742	4,674,745	207,131	23,618,459	26.9	19.8
	町村計	8,160	1,039,272	4,363	385,831	12,523	1,425,103	34.8	27.1
	県計	159,549	19,982,986	60,105	5,060,576	219,654	25,043,562	27.4	20.2

※ 国民健康保険税(料)除く。

※ 数値を把握していない項目は「-」表示し、「市計」「町村計」「県計」に含めていない。

## 管内・管外別滞納者の状況(法人) (令和元年度末)

(単位:人数、千円、%)

	管内		管外		合計		管外滞納者の割合	
	人数A	税額B	人数C	税額D	人数E	税額F	C/E	D/F
1 千葉市	-	-	-	-	-	-	-	-
2 銚子市	232	57,998	153	11,794	385	69,792	39.7	16.9
3 市川市	528	43,277	951	38,518	1,479	81,795	64.3	47.1
4 船橋市	-	-	-	-	-	-	-	-
5 館山市	61	22,532	38	12,158	99	34,690	38.4	35.0
6 木更津市	395	247,498	248	128,979	643	376,477	38.6	34.3
7 松戸市	482	138,395	650	47,624	1,132	186,019	57.4	25.6
8 野田市	359	36,703	434	25,081	793	61,784	54.7	40.6
9 茂原市	66	11,485	21	1,201	87	12,686	24.1	9.5
10 成田市	197	95,330	290	27,146	487	122,476	59.5	22.2
11 佐倉市	391	79,334	549	81,633	940	160,967	58.4	50.7
12 東金市	115	80,811	176	37,914	291	118,725	60.5	31.9
13 旭市	105	131,442	60	4,923	165	136,365	36.4	3.6
14 習志野市	146	40,623	385	37,350	531	77,973	72.5	47.9
15 柏市	537	135,119	639	73,189	1,176	208,308	54.3	35.1
16 勝浦市	61	15,029	71	12,991	132	28,020	53.8	46.4
17 市原市	743	188,066	549	81,913	1,292	269,979	42.5	30.3
18 流山市	188	44,248	395	28,342	583	72,590	67.8	39.0
19 八千代市	311	45,532	673	96,610	984	142,142	68.4	68.0
20 我孫子市	117	19,599	284	42,493	401	62,092	70.8	68.4
21 鴨川市	65	17,241	91	13,546	156	30,787	58.3	44.0
22 鎌ヶ谷市	370	57,888	415	42,975	785	100,863	52.9	42.6
23 君津市	152	35,823	169	323,760	321	359,583	52.6	90.0
24 富津市	90	17,292	103	12,354	193	29,646	53.4	41.7
25 浦安市	82	6,897	37	6,156	119	13,053	31.1	47.2
26 四街道市	166	27,128	615	51,974	781	79,102	78.7	65.7
27 袖ヶ浦市	67	5,371	201	84,106	268	89,477	75.0	94.0
28 八街市	259	78,046	264	23,042	523	101,088	50.5	22.8
29 印西市	126	34,129	292	19,214	418	53,343	69.9	36.0
30 白井市	137	29,633	219	95,915	356	125,548	61.5	76.4
31 富里市	65	7,612	3	229	68	7,841	4.4	2.9
32 南房総市	97	21,006	165	94,382	262	115,388	63.0	81.8
33 匝瑳市	64	18,029	87	16,306	151	34,335	57.6	47.5
34 香取市	220	45,183	243	50,043	463	95,226	52.5	52.6
35 山武市	121	16,184	163	21,273	284	37,457	57.4	56.8
36 いすみ市	110	35,348	88	14,745	198	50,093	44.4	29.4
37 大網白里市	69	15,466	174	14,951	243	30,417	71.6	49.2
38 酒々井町	77	9,657	179	6,787	256	16,444	69.9	41.3
39 栄町	33	5,728	63	5,941	96	11,669	65.6	50.9
40 神崎町	4	848	23	1,182	27	2,030	85.2	58.2
41 多古町	87	9,413	59	18,107	146	27,520	40.4	65.8
42 東庄町	15	1,661	13	903	28	2,564	46.4	35.2
43 九十九里町	56	1,119	86	1,717	142	2,836	60.6	60.5
44 芝山町	44	45,271	21	3,922	65	49,193	32.3	8.0
45 横芝光町	44	7,814	106	43,134	150	50,948	70.7	84.7
46 一宮町	35	6,926	45	9,120	80	16,046	56.3	56.8
47 睦沢町	17	3,834	19	4,447	36	8,281	52.8	53.7
48 長生村	27	3,569	80	31,685	107	35,254	74.8	89.9
49 白子町	28	4,028	68	5,069	96	9,097	70.8	55.7
50 長柄町	2	73	10	287	12	360	83.3	79.7
51 長南町	9	3,651	19	2,503	28	6,154	67.9	40.7
52 大多喜町	17	22,322	21	6,480	38	28,802	55.3	22.5
53 御宿町	5	124	50	6,803	55	6,927	90.9	98.2
54 鋸南町	8	3,527	7	419	15	3,946	46.7	10.6
市計	7,294	1,901,297	9,895	1,674,830	17,189	3,576,127	57.6	46.8
町村計	508	129,565	869	148,506	1,377	278,071	63.1	53.4
県計	7,802	2,030,862	10,764	1,823,336	18,566	3,854,198	58.0	47.3

※ 国民健康保険税(料)除く。

※ 数値を把握していない項目は「-」表示し、「市計」「町村計」「県計」に含めていない。



税務担当組織の状況

※令和2年4月1日現在  
※部・課長等は筆頭課・筆頭係の職員数に含まれている。

市町村名	部名	課名	係等名	職員数 (人)	平均 経歴年数	平均 年齢		
千葉市	税務部	税制課	税制班	7	6	41		
			経理班	4				
		課税管理課	課税法務班	3	7	37		
			市民税班	6	4	10		
		納税管理課	資産税班	4				
			総務班	6	5	37		
			管理班	6	0	1		
			指導班	5				
		東部市税事務所	市民税課	管理班	15	7	43	
				個人市民税班	18	0	2	
			資産税課	土地班	19	4	36	
				家屋班	17	0	2	
			法人課	法人班	10	6	39	
				債権資産班	7	4	2	
西部市税事務所	納税第一課	納税第一班	13	7	40			
		納税第二班	7	6	2			
	納税第二課	納税第一班	5	5	37			
		納税第二班	8	6	2			
	中央市税出張所	納税第二班	9	5				
		納税第三班	9	9				
鏡子市	税務部	市民税課	管理班	1				
			個人市民税班	11	6	40		
		資産税課	特設推進班	14	5	0		
			土地班	15	6	41		
		納税第一課	納税第一班	13	6	6		
			納税第二班	11	5	10		
		納税第二課	納税第一班	9	5	0		
			納税第二班	5	4	37		
		花見川市税出張所	納税第一班	11	4	3		
			納税第二班	10	0			
		稲毛市税出張所	納税第三班	9				
			納税第三班	1				
		計				320		
鏡子市	税務課	課税室(市民税班)	13	4	10	42		
		課税室(固定資産税班)	7	4	8	39		
		債権管理室(債権管理班)	12	3	6	39		
		債権管理室(債権管理班)	4	6	4			
市川市	納税・債権管理課	収納管理グループ	32	5	1	33		
		納税グループ	47			9		
		特別整理グループ						
		普通徴収・法人市民税グループ	30	5	3	34		
		特別徴収グループ						
		課税グループ	39	7	6	41		
行徳支所	固定資産税課	土地グループ				10		
		家屋グループ				6		
計				9	17	8	60	
				125			6	

(注)職員数が1名のみに係等に係る平均経歴年数及び平均年齢の欄については、個人情報のため空欄としている。

税務担当組織の状況

※令和2年4月1日現在  
※部・課長等は筆頭課・筆頭係の職員数に含まれている。

市町村名	部名	課名	係等名	職員数 (人)	平均 経歴年数	平均 年齢				
船橋市	税務部	税務課	税務係	14	4	43				
			取納係	10	4	2				
		市民税課	法人・車自動車税係	12	3	31				
			個人市民税第1係	17	4	9				
		資産税課	個人市民税第2係	11						
			土地係	12	5	37				
			家屋第一係	10	3	5				
			家屋第二係	7						
			債権資産係	7						
			債権管理係	10						
		債権管理課	徴収第一係	46	4	2	35			
			徴収第二係				0			
			特別滞納処分係							
			庶務システム担当							
換価係										
民事債権係										
館山市	総務部	税務課	市民税係	156	3	38				
			資産税係	11	8	7				
		納税課	納税推進係	7	3	2	33			
			取納管理係	6	5	8	39			
		計				3	7	42		
						27				
		本更津市	財務部	市民税課	市民税係	14	3	32		
					諸税係	4	6	8		
				資産税課	土地係	8	3	4	36	
					家屋係	8			3	
				取税対策室	取納管理係	6	3	7	35	
					取税第1係	7	3	8		
				計				7		
								6		
松江市	財務部			税制課	総務班	60	9	44		
					諸税班	7	0	9		
				市民税課	個人1～4班	4	5	15	32	
					法人市民税班	32	4	38		
				固定資産税課	土地班	20	6	25	37	
					家屋班	17			43	
		課税班	12							
		債権資産班	4							
		取納班	10		5	0	36			
		管理班	5		5	0	80			
		債権管理課	債権管理班	6	3	45	35			
			債権回収班1,2班	19			21			
			高額・法人債権回収班	4						
			移管債権回収班	4						
計				148						
				32	4	10	37			
野山市	企画財政部	課税課				1				
		市民税係								
計										
野山市	課税課	土地係								
		家屋係								
計										
野山市	課税課	徴収一、二係	33	2	11	38				
		取納係								
計										
野山市	課税課	取納係	65							

税務担当組織の状況

※令和2年4月1日現在  
※部・課長等は筆頭課・筆頭係の職員数に含まれている。

市町村名	部名	課名	係等名	職員数 (人)	平均勤務 経年数	平均年齢 歳		
茨原市	企画財政部	市民税課	庶務係	6	3	35		
			市民税係	9	3	3		
		資産税課	土地係	7	5	43		
			家屋係	4	5	9		
		収税課	債権資産係	管理係	7	3	39	
				収税第一係	6	8	1	
			収税第二係	管理係	7	3	1	
				収税第二係	5	8	1	
		計			46			
		成田市	財政部	市民税課	市民税係	12	1	34
諸税係	7				11	9		
資産税課	土地係			7	2	34		
	家屋係			8	0	2		
納税課	債権資産係			債権管理係	5	2	34	
				徴収係	13	10	5	
	債権回収対策室			徴収係	5	2	34	
				債権回収対策室	5	2	34	
計					60			
佐倉市	財政部			市民税課	税制係	7	2	37
		市民税係	12		3	5		
		資産税課	資産課税係	9	3	40		
			土地係	6	11	4		
		収税課	家屋係	管理係	7	1	43	
				諸納処分係	5	8	1	
			徴収1係	徴収1係	4	1	43	
				徴収2係	6	1	43	
		計			62			
		東金市	総務部	課税課	市民税係	6	4	37
資産税係	7				8	7		
収税課	債権資産係			資産税係	8	3	32	
				徴収係	5	6	9	
	諸納整理係			徴収1係	9	5	40	
				徴収2係	4	4	2	
計					30			
旭市	総務部			税務課	課税係	13	2	36
					資産税係	10	2	38
				収税課	債権資産係	課税係	10	2
		徴収係	10			2	34	
		諸納整理係	徴収1係		33	2	34	
			徴収2係		9	2	35	
		計			8			
		習志野市	協働経済部	税制課	税制係	9	2	35
					徴収管理係	4	11	9
				市民税課	課税第一係	課税第一係	10	4
課税第二係	9					4	8	
資産税課	家屋係				8	4	36	
	土地係				7	6	10	
計					62			

税務担当組織の状況

※令和2年4月1日現在  
※部・課長等は筆頭課・筆頭係の職員数に含まれている。

市町村名	部名	課名	係等名	職員数 (人)	平均勤務 経年数	平均年齢 歳		
柏市	財政部	債権管理課	債権管理担当	8	5	41		
			収税課	庶務担当	5	4	38	
		市民税課	債権管理担当(管理班)	債権管理担当	9	0	41	
				諸納整理担当(整理第一班)	5	0	41	
			諸納整理担当(特別整理班)	諸納整理担当	5	4	38	
				諸納整理担当	5	0	38	
		計			128			
		勝浦市	総務課	課税課	課税係	8	2	39
					資産税係	5	2	32
				収税課	債権資産係	債権管理係	5	2
徴収係	5					2	42	
債権回収対策室	徴収係				18	9	55	
	徴収係				18	9	55	
計					65			
市原市	財政部			納税課	税制係	7	5	39
					債権管理係	7	9	0
				債権管理課	債権回収第1係	債権管理係	5	3
		債権回収第2係	6			7	2	
		国保回収係	国保回収係		7	3	34	
			国保回収係		7	8	1	
		計			85			
		流山市	財政部	税制課	税制係	10	3	41
					収税係	7	3	35
				市民税課	特別収税係	特別収税係	3	6
債権回収対策室	4					5	42	
資産税課	市民税係				17	4	36	
	土地係				10	6	44	
計					61			
八千代市	財政部			納税課	税制管理班	10	5	39
					徴収班	9	1	31
				市民税課	債権管理室	債権管理室	6	7
		市民税班	16			3	33	
		諸税班	諸税班		4	1	6	
			諸税班		7	5	33	
		計			65			

税務担当組織の状況

※令和2年4月1日現在  
※部・課長等は筆頭課・筆頭係の職員数に含まれている。

市町村名	部名	課名	係等名	職員数 (人)	平均勤務 経年数	平均年齢 歳		
我孫子市	企画財政部	課税課	税制担当	10	3	39		
			土地調査担当	3				
			家屋調査担当	4				
			市民税担当	12				
計	課税課	収納担当	6	4	46			
		徴収担当	6	2	31			
		債権回収室	3	6	41			
			44					
鴨川市	総務部	税務課	市民税係	10	7	43		
			固定資産税係	7	5	36		
			納税推進室	7	4	41		
				24				
鎌ヶ谷市	総務企画部	課税課	市民税係	10	3	34		
			土地係	5	5	38		
			家屋係	5	4	40		
			管理係	7	7	45		
計	課税課	収納係	9	4	36			
			36					
		君津市	財政部	納税課	納税第1係	8	4	39
					納税第2係	6	1	26
徴収特別対策室	5				5	35		
	7				3	33		
計	課税課	市民税係	9	2	30			
		土地係	3	3	4			
		家屋係	5	2	27			
			43					
富津市	市民部	課税課	市民税係	9	2	37		
			資産税係	10	2	31		
			納税係	5	4	38		
			徴収対策係	5	4	34		
計	市民税課		29					
		浦安市	財務部	市民税課	税制係	9	5	51
					市民税係	11	4	33
					土地係	7	2	35
家屋係	6				5	43		
計	固定資産税課	管理係	7	4	38			
		収納係	6	2	39			
		債権回収対策室	3	4	37			
			49					
西街道市	総務部	課税課	管理係	6	5	51		
			徴収係	2	5	37		
			債権回収室	3	5	39		
				10	4	34		
計	課税課	土地係	5	5	35			
		家屋係	5	2	35			
			5	2	36			
			31					

税務担当組織の状況

※令和2年4月1日現在  
※部・課長等は筆頭課・筆頭係の職員数に含まれている。

市町村名	部名	課名	係等名	職員数 (人)	平均勤務 経年数	平均年齢 歳		
柳ヶ浦市	企画財政部	課税課	市民税係	8	3	33		
			資産税課税係	3				
			資産税課税係	7				
			管理係	4	5	34		
計	納税課	納税係	7					
		特別整理室	4					
			33					
		八街市	総務部	納税課	管理係	8	6	47
取税第一班	11				5	38		
取税第二班	3				2	36		
	11				3	37		
計	課税課	市民税係	9	5	38			
			42					
		印西市	市民部	市民税課	税制係	5	3	44
					市民税係	6		
収納管理係	8				2	45		
債権回収対策室	7							
計	資産税課	土地係	7	3	37			
		家屋係	7					
			40					
		白井市	企画財政部	課税課	市民税係	9	5	40
固定資産税係	6							
取税班	11				5	50		
	26							
計	課税課	市民税係	8	3	40			
		資産税係	8					
		管理係	8	3	40			
		納税係	10					
計	税務課	課税係	15	4	41			
		収納係	8	4	42			
			23					
		南房総市	市民生活部	税務課	資産税係	8	5	38
市民税係	9				4	37		
納税推進室 取税班	7				3	34		
	24							
計	税務課	市民税係	12	3	34			
		資産税係	11	1	34			
		債権管理課	4	4	43			
			10	3	41			
計	債権管理課	管理取税班	4	4	43			
			37					

税務担当組織の状況

※令和2年4月1日現在  
※部・課長等は筆頭課・筆頭係の職員数に含まれている。

市町村名	部名	課名	係等名	職員数 (人)	平均職務 経験年数	平均年齢 歳
山武市	市民部	課税課	市民税係	10	5.2	43.0
			資産税係	8	4.4	33.3
			収税係	10	2.5	38.8
いすみ市	計	税務課	債権回収対策係	4	3.8	49.3
			課税班	32		
			収納・滞納整理班	16	4.4	40.1
大網白里市	計	税務課	市民税班	23		
			資産税班	8	5.3	41.10
			収税班	7	2.8	37.6
酒々井町	計	税務住民課	滞納整理班	3	3.3	36.0
			課税班	7	7.5	32.3
			資産税班	25		
栄町	計	税務課	住民税班	5	8.3	38.5
			資産税班	4	5.0	36.6
			収税班	4	8.6	48.0
神崎町	計	町民課	資産税班	13		
			住民税班	4	7.0	47.4
			収納対策室	3	6.3	46.1
多古町	計	税務課	税務係(住民税)	11		
			(固定資産税)	1	6.0	35.3
			(国民健康保険税・法人税)	2	4.0	42.7
東庄町	計	町民課	(軽自動車税)	1	2.0	29.5
			課税係	5		
			収税係	4	5.0	39.3
東庄町	計	町民課	資産税係	3	3.4	35.4
			賦課徴収係	12		
			固定資産税係	9	5.2	38.9
東庄町	計	町民課	固定資産税係	4	4.0	35.0
			賦課徴収係	9	5.2	38.9
			固定資産税係	4	4.0	35.0

税務担当組織の状況

※令和2年4月1日現在  
※部・課長等は筆頭課・筆頭係の職員数に含まれている。

市町村名	部名	課名	係等名	職員数 (人)	平均職務 経験年数	平均年齢 歳
九十九里町	計	税務課	徴収係	6	3.6	38.7
			課税係	6	2.8	32.8
			課税係	12		
芝山町	計	町民税務課	収税係	5	3.10	37.7
			課税係	3	3.8	37.4
			課税係	8		
横芝光町	計	税務課	住民税班	6	3.3	39.0
			資産税班	4	5.7	38.2
			収納対策班	7	3.1	42.8
一宮町	計	税務課	課税係	17		
			課税係	6	3.0	44.8
			徴収係	4	0.0	41.3
睦沢町	計	税務住民課	課税係	10		
			課税係	6	4.5	45.4
			課税係	6		
長生村	計	税務課	課税係	7	2.4	42.8
			課税係	3	3.7	34.9
			課税係	10		
白子町	計	税務課	課税係	6	5.9	47.8
			課税係	4	4.3	44.3
			課税係	10		
長柄町	計	税務住民課	課税係	6	1.0	36.6
			課税係	2	2.5	
			課税係	8		
長南町	計	税務住民課	賦課徴収係	7	2.10	34.2
			課税係	7		
			課税係	7	3.9	34.3
大多喜町	計	税務住民課	課税係	3	4.0	36.7
			課税係	10		
			課税係	7	3.7	38.2
御宿町	計	税務住民課	課税係(課税係)	2	1.0	55.0
			課税係	9		
			課税係	6	5.3	36.8
新南町	計	税務住民課	課税係	6	5.3	36.8
			課税係	6	5.3	36.8
			課税係	6	5.3	36.8

国民健康保険税(料)担当組織の状況

〈 税務担当課以外の課 〉

※令和2年4月1日現在

市町村名	税・料 の別	部名	課名	係等名	職員数 (人)	取扱事務
千葉市	料	医療衛生部	健康保険課	保険料班	6	賦課・徴収
				徴収対策班	6	徴収
		中央区役所	市民総合窓口課	国民健康保険班	37	賦課・徴収
		花見川区役所				
		稲毛区役所				
		若葉区役所				
緑区役所						
美浜区役所						
銚子市	料		市民課	国保料班	7	賦課・徴収
市川市	税	保健部	国民健康保険課	保険税担当	22	賦課・徴収
船橋市	料	健康・高齢部	国保年金課	保険料係	8	賦課・徴収
				滞納整理係	8	徴収
木更津市	税	市民部	保険年金課	国保賦課係	3	賦課
松戸市	料	福祉長寿部	国民健康保険課	資格賦課班	10	賦課
				収納担当室	16	徴収
野田市	料	市民生活部	国保年金課	保険料係	4	賦課
茂原市	税	市民部	国保年金課	賦課係	5	賦課
成田市	税	市民生活部	保険年金課	国保資格課税係	7	賦課
佐倉市	税	市民部	健康保険課	資格課税班	8	賦課
東金市	税	市民福祉部	国保年金課	国保資格課税係	6	賦課
旭市	税		保険年金課	国民健康保険班	13	徴収
習志野市	料	協働経済部	国保年金課	国民健康保険係	5	賦課
柏市	料	市民生活部	保険年金課	資格・賦課担当	8	賦課
				収納整理担当	12	徴収
市原市	料	保健福祉部	国民健康保険課	資格賦課係	3	賦課
流山市	料	市民生活部	保険年金課	国民健康保険係	2	賦課
				保険料収納係	8	徴収
八千代市	料	健康福祉部	国保年金課	保険料班	11	賦課・徴収
我孫子市	税	健康福祉部	国民年金課	保険税担当	12	賦課・徴収
鎌ヶ谷市	料	市民生活部	保険年金課	保険料収納係	6	徴収
君津市	税	保健福祉部	国民健康保険課	国保賦課係	4	賦課
富津市	税	健康福祉部	国民健康保険課	国民健康保険係	2	賦課
浦安市	税	健康子ども部	国保年金課	保険税係	7	賦課・徴収
四街道市	税	健康子ども部	国保年金課	保険税係	7	賦課・徴収
袖ヶ浦市	税	市民健康部	保険年金課	後期・賦課徴収班	1	賦課
八街市	税	市民部	国保年金課	保険税班	4	賦課
印西市	税	市民部	国保年金課	保険税係	6	賦課・徴収
白井市	税	健康子ども部	保険年金課	保険税班	5	賦課
富里市	税	健康福祉部	国保年金課	国保税班	3	賦課
南房総市	税	市民生活部	保険年金課	賦課徴収係	5	賦課・徴収
栄町	税		住民課	国保年金班	2	賦課・徴収
鋸南町	料		税務住民課	住民保険室	1	賦課

### 税務職員等の状況（令和2年度）

		令和2年度						税務職員数の推移				
		住民基本台帳人口(人) A	税務職員数(人) B	うち徴収事務のみ行う職員		国保職員数(人)	人口千人あたり職員数 B/A×1000	27年度	28年度	29年度	30年度	元年度
1	千葉市	973,121	320	106	0.00	49	0.33	335	332	333	331	323
2	銚子市	59,920	32	9	0.00	7	0.53	33	32	32	34	32
3	市川市	491,821	125	30	7.00	22	0.25	124	123	122	123	127
4	船橋市	643,971	156	34	0.00	16	0.24	165	161	158	157	157
5	館山市	45,887	27	6	0.75	0	0.59	26	25	25	25	26
6	木更津市	135,400	60	19	0.58	3	0.44	63	63	64	61	62
7	松戸市	498,994	148	24	3.00	26	0.30	137	144	146	146	146
8	野田市	154,330	65	23	0.00	4	0.42	64	65	66	65	64
9	茂原市	88,705	46	11	0.00	5	0.52	47	45	47	47	47
10	成田市	133,161	60	18	0.00	7	0.45	62	62	63	61	60
11	佐倉市	174,695	62	15	0.00	8	0.35	67	64	64	63	60
12	東金市	57,923	30	9	0.00	6	0.52	34	32	31	31	31
13	旭市	64,989	33	7	2.00	13	0.51	32	32	32	32	32
14	習志野市	174,033	62	8	7.00	5	0.36	63	64	64	65	63
15	柏市	426,128	128	28	0.00	20	0.30	125	121	124	127	127
16	勝浦市	17,055	18	5	0.00	0	1.06	19	19	19	19	19
17	市原市	274,780	85	19	0.00	3	0.31	83	88	88	92	89
18	流山市	197,041	61	10	0.00	10	0.31	56	57	58	59	60
19	八千代市	200,275	65	15	0.00	11	0.32	66	65	66	67	66
20	我孫子市	132,002	44	9	0.00	12	0.33	42	42	44	43	42
21	鴨川市	32,457	24	5	0.00	0	0.74	25	25	25	24	24
22	鎌ヶ谷市	110,038	36	9	0.00	6	0.33	38	36	35	35	35
23	君津市	83,499	43	11	8.00	4	0.51	44	44	44	44	41
24	富津市	43,799	29	5	0.00	2	0.66	34	34	33	33	32
25	浦安市	170,978	49	6	9.00	7	0.29	43	43	44	51	50
26	四街道市	94,865	31	5	4.00	7	0.33	33	32	32	31	31
27	袖ヶ浦市	64,519	33	11	0.00	1	0.51	36	36	35	34	34
28	八街市	69,169	42	14	0.00	4	0.61	43	43	43	43	43
29	印西市	103,794	40	15	0.00	6	0.39	40	40	38	40	40
30	白井市	63,336	26	8	0.00	5	0.41	23	25	23	26	26
31	富里市	50,163	34	10	0.20	3	0.68	32	32	33	34	34
32	南房総市	37,444	23	6	0.00	5	0.61	23	24	24	24	23
33	匝瑳市	35,881	24	5	2.00	0	0.67	26	25	26	26	26
34	香取市	75,115	37	8	5.00	0	0.49	34	35	35	37	37
35	山武市	50,905	32	9	0.00	0	0.63	32	31	31	32	33
36	いすみ市	37,500	23	4	0.40	0	0.61	28	27	25	25	23
37	大網白里市	49,108	25	7	3.00	0	0.51	22	25	26	26	25
38	酒々井町	20,727	13	4	0.00	0	0.63	13	13	13	13	13
39	栄町	20,384	11	1	1.00	2	0.54	13	12	12	12	12
40	神崎町	5,985	5	0	0.80	0	0.84	6	5	5	5	5
41	多古町	14,519	12	4	0.00	0	0.83	11	13	12	12	12
42	東庄町	13,753	13	0	3.00	0	0.95	12	12	13	12	12
43	九十九里町	15,561	12	2	3.00	0	0.77	13	13	13	12	12
44	芝山町	7,211	8	2	0.25	0	1.11	10	10	9	10	9
45	横芝光町	23,467	17	7	0.00	0	0.72	17	17	17	17	17
46	一宮町	12,382	10	4	0.00	0	0.81	11	10	10	10	10
47	睦沢町	6,967	6	1	1.25	0	0.86	8	8	7	7	8
48	長生村	14,035	10	3	0.00	0	0.71	10	10	10	10	10
49	白子町	11,122	10	4	0.00	0	0.90	10	10	10	10	10
50	長柄町	6,817	8	2	0.00	0	1.17	8	8	8	9	8
51	長南町	7,818	7	0	2.00	0	0.90	8	9	8	7	7
52	大多喜町	8,896	10	1	2.00	0	1.12	11	12	11	10	10
53	御宿町	7,364	9	2	0.50	0	1.22	8	7	9	9	8
54	鋸南町	7,561	6	0	1.00	1	0.79	7	6	6	6	6
	市計	6,116,801	2,178	543	51.93	277	0.36	2,199	2,193	2,198	2,213	2,190
	町村計	204,569	167	37	14.80	3	0.82	176	175	173	171	169
	県計	6,321,370	2,345	580	66.73	280	0.37	2,375	2,368	2,371	2,384	2,359

※ 住民基本台帳人口(外国人住民含む)は、令和2年3月末日現在。

※ 国保職員数は、税務担当組織以外で国民健康保険税(料)の賦課・徴収を行っている組織の職員数。

税と他の公金を一体的に徴収する組織の状況

		組織の状況 ※					取扱っているもの									
		(ア)	(イ)	(ウ)	(エ)	組織名	人数	国保税	介護保険料	後期高齢者 医療保険料	上水道料金	下水道料金	学校給食費	公営住宅家賃	その他	
1	千葉市			○				○	○	○			○	○	○	保育料など
2	銚子市		○			債権管理室	12	○	○	○			○			保育料、下水道受益者負担金
3	市川市				○											
4	船橋市	○				債権管理課	46	○	○	○			○	○	○	保育料・下水道事業受益者負担金・療育療養に関する徴収金等の強制徴収公債権・奨学金返還金・し尿収集手数料他
5	館山市			○					○	○						
6	木更津市			○					○	○						保育園保育料・下水道事業受益者負担金
7	松戸市	○				債権管理課	33	○	○	○			○		○	但し、移管を受けた債権に限る
8	野田市			○				○	○	○						
9	茂原市				○											
10	成田市		○			債権回収対策室	5		○	○			○	○		下水道受益者負担金、保育料、その他非強制徴収公債権と私債権の一部
11	佐倉市	○				債権管理課	22		○	○						保育料
12	東金市		○			滞納整理係	9		○	○						
13	旭市				○											
14	習志野市	○				債権管理課	7	○	○	○			○	○		市の保有するすべての金銭債権(保育料、児童育成料、生活保護費返還金など)
15	柏市	○				債権管理課	7	○	○	○			○	○	○	保育園保育料 生活保護費返還金 こどもルーム保育料 児童扶養手当返還金 高校入学準備資金貸付金 母子寡婦福祉資金貸付金 学校給食費
16	勝浦市			○					○	○						
17	市原市			○				○								
18	流山市		○			債権回収対策室	4	○	○	○						保育料、下水道事業受益者負担金
19	八千代市		○			債権管理室	6	○	○	○						保育園保育料
20	我孫子市		○			債権回収室	3		○	○				○		保育園保育料、下水道受益者負担金、土地 地区画整理事業清算金、生活保護法第17条の 2第1項及び第78条第1から第3項の規定による 徴収金
21	鴨川市				○											
22	鎌ヶ谷市				○											
23	君津市			○					○	○						保育料
24	富津市			○					○	○						
25	浦安市				○											
26	四街道市		○			債権回収室	3		○	○						国保税、保育料
27	袖ヶ浦市				○											
28	八街市				○											
29	印西市		○			債権回収対策室	7		○	○						国民健康保険税・保育園保育料
30	白井市			○					○	○						保育料(平成28年度から)
31	富里市				○			○								
32	南房総市			○												
33	匝瑳市			○					○	○						保育料・行政代執行費用
34	香取市		○			債権整理班	3		○	○				○	○	
35	山武市		○			債権回収対策係	4		○	○		○		○	○	保育所保育料、農業集落排水使用料、幼稚園保育料、学童クラブ使用料、病院診察代、生活保護費返還金、法人市民税
36	いすみ市			○					○	○						
37	大網白里市			○					○	○						生活保護費返還金、保育料
38	酒々井町			○												
39	栄町			○					○	○						
40	神崎町				○											
41	多古町			○					○	○						
42	東庄町			○					○	○						
43	九十九里町				○											
44	芝山町				○											
45	横芝光町				○											
46	一宮町				○											
47	睦沢町				○											
48	長生村				○											
49	白子町				○											
50	長柄町				○											
51	長南町				○											
52	大多喜町				○											
53	御宿町				○											
54	鋸南町			○				○	○	○						
	市計	5	10	13	9		171									
	町村計	0	0	4	13		0									
	県計	5	10	17	22		171									

※「組織の状況」区分

- (ア) 債権回収を一元的に行う課を設置している。
- (イ) 債権回収を一元的に行う課は設置していないが、室・班・係を設置している。
- (ウ) 収税担当課において、税以外の徴収を行っている。
- (エ) 他の公金との一体的な徴収は行っていない。

※この表で国保税は、他の公金としていない。

※南房総市は、合併前の団体が賦課した国保税の滞納繰越分を取り扱っている。

税務事務における電算利用の状況(1) (令和2年度)

	電算処理の方法					個人住民税(普通徴収)										
	自己処理	外部処理(共同処理含む)				オンライン	課税台帳	納税通知	徴収簿(現年)	徴収簿(滞繰)	収入消込	納税証明	課税証明	督促	催告	その他
		全	併	委託先名	委託費 元年度実績 (円)											
1	千葉市	○	○	富士通(株)	277,950,000	○	○	○	○	○	○	○	○	○	○	
2	銚子市	○	○			○	○	○	○	○	○	○	○	○	○	
3	市川市	○	○			○	○	○	○	○	○	○	○	○	○	
4	船橋市		○	(株)RKKコンピューターサービス、 (株)アイネス	281,920,537	○	○	○	○	○	○	○	○	○	○	
5	館山市		○	(株)ディー・エス・ケイ	12,921,875	○	○	○	○	○	○	○	○	○	○	
6	木更津市	○				○	○	○	○	○	○	○	○	○	○	
7	松戸市		○	(株)アイネス	317,617,653	○	○	○	○	○	○	○	○	○	○	
8	野田市		○	(株)ディー・エス・ケイ、(株)ダイショウ、 (株)パスコ、(株)茨城計算センター	96,652,664	○	○	○	○	○	○	○	○	○	○	
9	茂原市	○		(株)ディー・エス・ケイ	192,577,020	○	○	○	○	○	○	○	○	○	○	
10	成田市		○	(株)ディー・エス・ケイ	235,746,686	○	○	○	○	○	○	○	○	○	○	
11	佐倉市	○		(株)日立システムズ	196,469,465	○	○	○	○	○	○	○	○	○	○	
12	東金市	○				○	○	○	○	○	○	○	○	○	○	
13	旭市		○	(株)内田洋行	52,270,876	○	○	○	○	○	○	○	○	○	○	
14	習志野市		○	(株)日立システムズ、シーデーシー 情報システム(株)他	129,841,832	○	○	○	○	○	○	○	○	○	○	
15	柏市		○	(株)ディー・エス・ケイ	495,381,136	○	○	○	○	○	○	○	○	○	○	
16	勝浦市	○				○	○	○	○	○	○	○	○	○	○	
17	市原市		○	日本電子計算(株)	58,745,000	○	○	○	○	○	○	○	○	○	○	
18	流山市		○	(株)ディー・エス・ケイ	103,231,720	○	○	○	○	○	○	○	○	○	○	
19	八千代市		○	Acrocityソリューションズ(株)	242,690,020	○	○	○	○	○	○	○	○	○	○	
20	我孫子市		○	日本電気(株)、北日本コンピュータ サービス(株)	75,532,976	○	○	○	○	○	○	○	○	○	○	
21	鴨川市	○				○	○	○	○	○	○	○	○	○	○	過誤納還付事務 口座振替
22	鎌ケ谷市		○	(株)ディー・エス・ケイ	8,630,307	○	○	○	○	○	○	○	○	○	○	
23	君津市		○	(株)大崎コンピュータエンジニアリング	31,165,110	○	○	○	○	○	○	○	○	○	○	
24	富津市		○	(株)ディー・エス・ケイ	87,671,460	○	○	○	○	○	○	○	○	○	○	
25	浦安市	○		日本電子計算(株)	22,833,922	○	○	○	○	○	○	○	○	○	○	
26	四街道市		○	(株)ディー・エス・ケイ	75,147,495	○	○	○	○	○	○	○	○	○	○	
27	袖ケ浦市		○	(株)TKC	87,076,608	○	○	○	○	○	○	○	○	○	○	
28	八街市		○	(株)電算	38,011,741	○	○	○	○	○	○	○	○	○	○	
29	印西市		○	(株)ディー・エス・ケイ、ちばぎんコン ピューターサービス(株)	149,640,228	○	○	○	○	○	○	○	○	○	○	
30	白井市		○	(株)ディー・エス・ケイ	24,717,459	○	○	○	○	○	○	○	○	○	○	
31	富里市		○	日本電子計算(株)	23,968,476	○	○	○	○	○	○	○	○	○	○	
32	南房総市		○	(株)ディー・エス・ケイ	74,825,390	○	○	○	○	○	○	○	○	○	○	
33	匝瑳市		○	(株)TKC	53,510,140	○	○	○	○	○	○	○	○	○	○	
34	香取市		○	(株)ディー・エス・ケイ	35,741,440	○	○	○	○	○	○	○	○	○	○	
35	山武市	○				○	○	○	○	○	○	○	○	○	○	
36	いすみ市		○	(株)ディー・エス・ケイ	31,211,452	○	○	○	○	○	○	○	○	○	○	
37	大網白里市		○	山武郡市広域行政組合	28,372,140	○	○	○	○	○	○	○	○	○	○	
38	酒々井町		○	(株)ディー・エス・ケイ	27,920,920	○	○	○	○	○	○	○	○	○	○	
39	栄町		○	(株)ディー・エス・ケイ	20,682,300	○	○	○	○	○	○	○	○	○	○	
40	神崎町		○	(株)ディー・エス・ケイ	11,025,986	○	○	○	○	○	○	○	○	○	○	
41	多古町		○	日本電子計算(株)	38,984,495	○	○	○	○	○	○	○	○	○	○	
42	東庄町		○	(株)ディー・エス・ケイ	29,217,800	○	○	○	○	○	○	○	○	○	○	
43	九十九里町		○	山武郡市広域行政組合	9,318,000	○	○	○	○	○	○	○	○	○	○	
44	芝山町		○	山武郡市広域行政組合	34,720,000	○	○	○	○	○	○	○	○	○	○	
45	横芝光町		○	(株)TKC	27,881,992	○	○	○	○	○	○	○	○	○	○	
46	一宮町		○	(株)ディー・エス・ケイ	22,589,024	○	○	○	○	○	○	○	○	○	○	
47	睦沢町		○	(株)ディー・エス・ケイ 他	17,599,906	○	○	○	○	○	○	○	○	○	○	
48	長生村		○	(株)ディー・エス・ケイ	25,181,070	○	○	○	○	○	○	○	○	○	○	
49	白子町		○	(株)TKC	18,004,044	○	○	○	○	○	○	○	○	○	○	
50	長柄町		○	(株)ディー・エス・ケイ	7,224,119	○	○	○	○	○	○	○	○	○	○	
51	長南町		○	(株)DSK	25,699,000	○	○	○	○	○	○	○	○	○	○	
52	大多喜町		○	(株)ディー・エス・ケイ	6,485,600	○	○	○	○	○	○	○	○	○	○	
53	御宿町	○				○	○	○	○	○	○	○	○	○	○	
54	鋸南町		○	(株)ディー・エス・ケイ	18,828,839	○	○	○	○	○	○	○	○	○	○	
	市計	7	11	19	3,542,072,828	37	37	37	37	37	37	37	37	37	36	
	町村計	1	5	11	341,363,095	17	17	17	17	17	17	17	17	17	17	
	県計	8	16	30	3,883,435,923	54	54	54	54	54	54	54	54	54	53	

※「○」は、新規に導入したもの。

※委託費は、税部門以外とのシステムとで一元管理している団体があるため、総委託費を記載している団体がある。



税務事務における電算利用の状況(2) (令和2年度)

		個人住民税(特別徴収)									法人住民税										
		課税台帳	納税通知	徴収簿(現年)	徴収簿(滞繰)	収入消込	納税証明	課税証明	督促	催告	その他	課税台帳	納税通知	徴収簿(現年)	徴収簿(滞繰)	収入消込	納税証明	課税証明	督促	催告	その他
1	千葉市	○	○	○	○	○	○	○	○	○		○	○	○	○	○	○	○	○	○	
2	銚子市	○	○	○	○	○	○	○	○	○		○	○	○	○	○	○	○	○	○	
3	市川市	○	○	○	○	○	○	○	○	○		○	○	○	○	○	○	○	○	○	
4	船橋市	○	○	○	○	○	○	○	○	○		○	○	○	○	○	○	○	○	○	
5	館山市	○	○	○	○	○	○	○	○	○		○	○	○	○	○	○	○	○	○	
6	木更津市	○	○	○	○	○	○	○	○	○		○	○	○	○	○	○	○	○	○	
7	松戸市	○	○	○	○	○	○	○	○	○		○	○	○	○	○	○	○	○	○	
8	野田市	○	○	○	○	○	○	○	○	○		○	○	○	○	○	○	○	○	○	
9	茂原市	○	○	○	○	○	○	○	○	○		○	○	○	○	○	○	○	○	○	
10	成田市	○	○	○	○	○	○	○	○	○		○	○	○	○	○	○	○	○	○	
11	佐倉市	○	○	○	○	○	○	○	○	○		○	○	○	○	○	○	○	○	○	
12	東金市	○	○	○	○	○	○	○	○	○		○	○	○	○	○	○	○	○	○	
13	旭市	○	○	○	○	○	○	○	○	○		○	○	○	○	○	○	○	○	○	
14	習志野市	○	○	○	○	○	○	○	○	○		○	○	○	○	○	○	○	○	○	
15	柏市	○	○	○	○	○	○	○	○	○		○	○	○	○	○	○	○	○	○	
16	勝浦市	○	○	○	○	○	○	○	○	○		○	○	○	○	○	○	○	○	○	
17	市原市	○	○	○	○	○	○	○	○	○		○	○	○	○	○	○	○	○	○	
18	流山市	○	○	○	○	○	○	○	○	○		○	○	○	○	○	○	○	○	○	
19	八千代市	○	○	○	○	○	○	○	○	○		○	○	○	○	○	○	○	○	○	
20	我孫子市	○	○	○	○	○	○	○	○	○		○	○	○	○	○	○	○	○	○	
21	鴨川市	○	○	○	○	○	○	○	○	○	過誤納還付事務	○	○	○	○	○	○	○	○	○	過誤納還付事務
22	鎌ヶ谷市	○	○	○	○	○	○	○	○	○		○	○	○	○	○	○	○	○	○	
23	君津市	○	○	○	○	○	○	○	○	○		○	○	○	○	○	○	○	○	○	
24	富津市	○	○	○	○	○	○	○	○	○		○	○	○	○	○	○	○	○	○	
25	浦安市	○	○	○	○	○	○	○	○	○		○	○	○	○	○	○	○	○	○	
26	四街道市	○	○	○	○	○	○	○	○	○		○	○	○	○	○	○	○	○	○	
27	袖ヶ浦市	○	○	○	○	○	○	○	○	○		○	○	○	○	○	○	○	○	○	
28	八街市	○	○	○	○	○	○	○	○	○		○	○	○	○	○	○	○	○	○	住所証明
29	印西市	○	○	○	○	○	○	○	○	○		○	○	○	○	○	○	○	○	○	
30	白井市	○	○	○	○	○	○	○	○	○		○	○	○	○	◎	○	○	○	○	
31	富里市	○	○	○	○	○	○	○	○	○		○	○	○	○	○	○	○	○	○	住所証明営業証明
32	南房総市	○	○	○	○	○	○	○	○	○		○	○	○	○	○	○	○	○	○	
33	匝瑳市	○	○	○	○	○	○	○	○	○		○	○	○	○	○	○	○	○	○	
34	香取市	○	○	○	○	○	○	○	○	○		○	○	○	○	○	○	○	○	○	
35	山武市	○	○	○	○	○	○	○	○	○		○	○	○	○	○	○	○	○	○	
36	いすみ市	○	○	○	○	○	○	○	○	○		○	○	○	○	○	○	○	○	○	
37	大網白里市	○	○	○	○	○	○	○	○	○		○	○	○	○	○	○	○	○	○	
38	酒々井町	○	○	○	○	○	○	○	○	○		○	○	○	○	○	○	○	○	○	
39	栄町	○	○	○	○	○	○	○	○	○		○	○	○	○	○	○	○	○	○	
40	神崎町	○	○	○	○	○	○	○	○	○		○	○	○	○	○	○	○	○	○	
41	多古町	○	○	○	○	○	○	○	○	○		○	○	○	○	○	○	○	○	○	
42	東庄町	○	○	○	○	○	○	○	○	○		○	○	○	○	○	○	○	○	○	
43	九十九里町	○	○	○	○	○	○	○	○	○		○	○	○	○	○	○	○	○	○	
44	芝山町	○	○	○	○	○	○	○	○	○		○	○	○	○	○	○	○	○	○	
45	横芝光町	○	○	○	○	○	○	○	○	○		○	○	○	○	○	○	○	○	○	
46	一宮町	○	○	○	○	○	○	○	○	○		○	○	○	○	○	○	○	○	○	
47	睦沢町	○	○	○	○	○	○	○	○	○		○	○	○	○	○	○	○	○	○	
48	長生村	○	○	○	○	○	○	○	○	○		○	○	○	○	○	○	○	○	○	
49	白子町	○	○	○	○	○	○	○	○	○		○	○	○	○	○	○	○	○	○	
50	長柄町	○	○	○	○	○	○	○	○	○		○	○	○	○	○	○	○	○	○	
51	長南町	○	○	○	○	○	○	○	○	○		○	○	○	○	○	○	○	○	○	
52	大多喜町	○	○	○	○	○	○	○	○	○		○	○	○	○	○	○	○	○	○	
53	御宿町	○	○	○	○	○	○	○	○	○		○	○	○	○	○	○	○	○	○	
54	鋸南町	○	○	○	○	○	○	○	○	○		○	○	○	○	○	○	○	○	○	
	市計	37	37	37	37	37	37	37	37	35		37	28	37	37	35	36	13	37	35	
	町村計	17	17	17	17	17	17	17	17	17		17	12	17	17	17	17	11	16	16	
	県計	54	54	54	54	54	54	54	54	52		54	40	54	54	52	53	24	53	51	

※「◎」は、新規に導入したものの

税務事務における電算利用の状況(3) (令和2年度)

	固定資産税・都市計画税												軽自動車税										
	課税台帳	納税通知	徴収簿(現年)	徴収簿(滞繰)	収入消込	納税証明	課税証明	督促	催告	土地評価	家屋評価	その他	課税台帳	納税通知	徴収簿(現年)	徴収簿(滞繰)	収入消込	納税証明	課税証明	督促	催告	その他	
1	千葉市	○	○	○	○	○	○	○	○	○	○		○	○	○	○	○	○	○	○	○	○	
2	銚子市	○	○	○	○	○	○	○	○	○	○		○	○	○	○	○	○	○	○	○	○	
3	市川市	○	○	○	○	○	○	○	○	○	○		○	○	○	○	○	○	○	○	○	○	
4	船橋市	○	○	○	○	○	○	○	○	○	○		○	○	○	○	○	○	○	○	○	○	
5	館山市	○	○	○	○	○	○	○	○	○	○		○	○	○	○	○	○	○	○	○	○	
6	木更津市	○	○	○	○	○	○	○	○	○	○		○	○	○	○	○	○	○	○	○	○	
7	松戸市	○	○	○	○	○	○	○	○	○	○		○	○	○	○	○	○	○	○	○	○	
8	野田市	○	○	○	○	○	○	○	○	○	○		○	○	○	○	○	○	○	○	○	○	
9	茂原市	○	○	○	○	○	○	○	○	○	○		○	○	○	○	○	○	○	○	○	○	
10	成田市	○	○	○	○	○	○	○	○	○	○		○	○	○	○	○	○	○	○	○	○	
11	佐倉市	○	○	○	○	○	○	○	○	○	○		○	○	○	○	○	○	○	○	○	○	
12	東金市	○	○	○	○	○	○	○	○	○	○		○	○	○	○	○	○	○	○	○	○	
13	旭市	○	○	○	○	○	○	○	○	○	○		○	○	○	○	○	○	○	○	○	○	
14	習志野市	○	○	○	○	○	○	○	○	○	○		○	○	○	○	○	○	○	○	○	○	
15	柏市	○	○	○	○	○	○	○	○	○	○	償却資産評価	○	○	○	○	○	○	○	○	○	○	
16	勝浦市	○	○	○	○	○	○	○	○	○	○		○	○	○	○	○	○	○	○	○	○	
17	市原市	○	○	○	○	○	○	○	○	○	○		○	○	○	○	○	○	○	○	○	○	
18	流山市	○	○	○	○	○	○	○	○	○	○		○	○	○	○	○	○	○	○	○	○	
19	八千代市	○	○	○	○	○	○	○	○	○	○		○	○	○	○	○	○	○	○	○	○	
20	我孫子市	○	○	○	○	○	○	○	○	○	○		○	○	○	○	○	○	○	○	○	○	
21	鴨川市	○	○	○	○	○	○	○	○	○	○	過誤納還付事務	○	○	○	○	○	○	○	○	○	○	過誤納還付事務
22	鎌ケ谷市	○	○	○	○	○	○	○	○	○	○	口座振替	○	○	○	○	○	○	○	○	○	○	口座振替
23	君津市	○	○	○	○	○	○	○	○	○	○		○	○	○	○	○	○	○	○	○	○	
24	富津市	○	○	○	○	○	○	○	○	○	○		○	○	○	○	○	○	○	○	○	○	
25	浦安市	○	○	○	○	○	○	○	○	○	○		○	○	○	○	○	○	○	○	○	○	
26	四街道市	○	○	○	○	○	○	○	○	○	○		○	○	○	○	○	○	○	○	○	○	
27	袖ケ浦市	○	○	○	○	○	○	○	○	○	○		○	○	○	○	○	○	○	○	○	○	
28	八街市	○	○	○	○	○	○	○	○	○	○		○	○	○	○	○	○	○	○	○	○	
29	印西市	○	○	○	○	○	○	○	○	○	○		○	○	○	○	○	○	○	○	○	○	
30	白井市	○	○	○	○	○	○	○	○	○	○		○	○	○	○	○	○	○	○	○	○	
31	富里市	○	○	○	○	○	○	○	○	○	○		○	○	○	○	○	○	○	○	○	○	
32	南房総市	○	○	○	○	○	○	○	○	○	○		○	○	○	○	○	○	○	○	○	○	
33	匝瑳市	○	○	○	○	○	○	○	○	○	○		○	○	○	○	○	○	○	○	○	○	
34	香取市	○	○	○	○	○	○	○	○	○	○		○	○	○	○	○	○	○	○	○	○	
35	山武市	○	○	○	○	○	○	○	○	○	○		○	○	○	○	○	○	○	○	○	○	
36	いすみ市	○	○	○	○	○	○	○	○	○	○		○	○	○	○	○	○	○	○	○	○	
37	大網白里市	○	○	○	○	○	○	○	○	○	○		○	○	○	○	○	○	○	○	○	○	
38	酒々井町	○	○	○	○	○	○	○	○	○	○		○	○	○	○	○	○	○	○	○	○	
39	栄町	○	○	○	○	○	○	○	○	○	○		○	○	○	○	○	○	○	○	○	○	
40	神崎町	○	○	○	○	○	○	○	○	○	○		○	○	○	○	○	○	○	○	○	○	
41	多古町	○	○	○	○	○	○	○	○	○	○		○	○	○	○	○	○	○	○	○	○	
42	東庄町	○	○	○	○	○	○	○	○	○	○		○	○	○	○	○	○	○	○	○	○	
43	九十九里町	○	○	○	○	○	○	○	○	○	○		○	○	○	○	○	○	○	○	○	○	
44	芝山町	○	○	○	○	○	○	○	○	○	○		○	○	○	○	○	○	○	○	○	○	
45	横芝光町	○	○	○	○	○	○	○	○	○	○		○	○	○	○	○	○	○	○	○	○	
46	一宮町	○	○	○	○	○	○	○	○	○	○		○	○	○	○	○	○	○	○	○	○	
47	睦沢町	○	○	○	○	○	○	○	○	○	○		○	○	○	○	○	○	○	○	○	○	
48	長生村	○	○	○	○	○	○	○	○	○	○		○	○	○	○	○	○	○	○	○	○	
49	白子町	○	○	○	○	○	○	○	○	○	○		○	○	○	○	○	○	○	○	○	○	
50	長柄町	○	○	○	○	○	○	○	○	○	○		○	○	○	○	○	○	○	○	○	○	
51	長南町	○	○	○	○	○	○	○	○	○	○		○	○	○	○	○	○	○	○	○	○	
52	大多喜町	○	○	○	○	○	○	○	○	○	○		○	○	○	○	○	○	○	○	○	○	
53	御宿町	○	○	○	○	○	○	○	○	○	○		○	○	○	○	○	○	○	○	○	○	
54	鋸南町	○	○	○	○	○	○	○	○	○	○		○	○	○	○	○	○	○	○	○	○	
市計		37	37	37	37	37	37	37	37	36	37		37	37	37	37	37	37	22	37	36		
町村計		17	17	17	17	17	17	16	17	17	14	15		17	17	17	17	17	12	17	17		
県計		54	54	54	54	54	54	53	54	53	51	52		54	54	54	54	54	34	54	53		

※「○」は、新規に導入したものを示す。

税務事務における電算利用の状況(4) (令和2年度)

		国民健康保険税(料は除く)									特別土地保有税										
		課税台帳	納税通知	徴収簿(現年)	徴収簿(滞繰)	収入消込	納税証明	課税証明	督促	催告	その他	課税台帳	納税通知	徴収簿(現年)	徴収簿(滞繰)	収入消込	納税証明	課税証明	督促	催告	その他
1	千葉市																				
2	銚子市																				
3	市川市	○	○	○	○	○	○		○	○											
4	船橋市																				
5	館山市	○	○	○	○	○	○		○	○											
6	木更津市	○	○	○	○	○	○		○	○											
7	松戸市																				
8	野田市	○	○	○	○	○	○		○	○											
9	茂原市	○	○	○	○	○	○		○	○											
10	成田市	○	○	○	○	○	○		○	○											
11	佐倉市	○	○	○	○	○	○		○	○											
12	東金市	○	○	○	○	○	○		○	○											
13	旭市	○	○	○	○	○	○		○	○											
14	習志野市																				
15	柏市				○	○	○			○											
16	勝浦市	○	○	○	○	○	○		○	○											
17	市原市				○	○															
18	流山市																				
19	八千代市				○	○	○			○											
20	我孫子市	○	○	○	○	○	○		○	○											
21	鴨川市	○	○	○	○	○	○		○	○				○	○	○			○	○	過誤納還付事務
22	鎌ヶ谷市																				
23	君津市	○	○	○	○	○	○		○	○											
24	富津市	○	○	○	○	○	○		○	○											
25	浦安市	○	○	○	○	○	○		○	○											
26	四街道市	○	○	○	○	○	○		○	○											
27	袖ヶ浦市	○	○	○	○	○	○		○	○											
28	八街市	○	○	○	○	○	○		○	○											
29	印西市	○	○	○	○	○	○		○	○											
30	白井市	○	○	○	○	○	○		○	○											
31	富里市	○	○	○	○	○	○		○	○											
32	南房総市	○	○	○	○	○	○		○	○											
33	匝瑳市	○	○	○	○	○	○		○	○											
34	香取市	○	○	○	○	○	○		○	○											
35	山武市	○	○	○	○	○	○		○	○											
36	いすみ市	○	○	○	○	○	○		○	○											
37	大網白里市	○	○	○	○	○	○		○	○											
38	酒々井町	○	○	○	○	○	○		○	○											
39	栄町	○	○	○	○	○	○		○	○											
40	神崎町	○	○	○	○	○	○		○	○											
41	多古町	○	○	○	○	○	○		○	○											
42	東庄町	○	○	○	○	○	○		○	○											
43	九十九里町	○	○	○	○	○	○		○	○											
44	芝山町	○	○	○	○	○	○		○	○											
45	横芝光町	○	○	○	○	○	○		○	○											
46	一宮町	○	○	○	○	○	○		○	○											
47	睦沢町	○	○	○	○	○	○		○	○											
48	長生村	○	○	○	○	○	○		○	○											
49	白子町	○	○	○	○	○	○		○	○											
50	長柄町	○	○	○	○	○	○		○	○				○							
51	長南町	○	○	○	○	○	○		○	○											
52	大多喜町	○	○	○	○	○	○		○	○											
53	御宿町	○	○	○	○	○	○		○	○											
54	鋸南町																				
	市計	27	27	27	30	30	29	13	27	28				1	2	2	1	2	2		
	町村計	16	16	16	16	16	16	11	16	16				0	0	0	0	0	0		
	県計	43	43	43	46	46	45	24	43	44				1	2	2	1	2	2		

※「○」は、新規に導入したものを示す。

納期の状況(1) (令和2年度)

	市町村民税(個人・普通徴収)													固定資産税															
	回数	4	5	6	7	8	9	10	11	12	1	2	3	回数	4	5	6	7	8	9	10	11	12	1	2	3			
1	千葉市	4			○		○		○				○					4	○			○				○			
2	銚子市	4			○		○		○				○					4	○	○		○				○			
3	市川市	4			○		○		○				○					4	○			○				○			
4	船橋市	4			○		○		○				○					4	○			○				○			
5	館山市	4			○		○		○				○					4		○		○				○			
6	木更津市	4			○		○		○				○					4	○			○				○			
7	松戸市	4			○		○		○			○						4	○			○		○		○			
8	野田市	4			○		○		○				○					4	○			○				○			
9	茂原市	4			○		○		○				○					4	○			○				○			
10	成田市	4			○		○		○				○					4	○			○				○			
11	佐倉市	4			○		○		○				○					4	○			○				○			
12	東金市	4			○		○		○				○					4	○			○				○			
13	旭市	4			○		○		○				○					4	○	○		○				○			
14	習志野市	4			○		○		○				○					4	○			○				○			
15	柏市	4			○		○		○				○					4	○			○				○			
16	勝浦市	4			○		○		○				○					4	○			○				○			
17	市原市	4			○		○		○				○					4	○			○				○			
18	流山市	4			○		○		○				○					4	○			○		○		○			
19	八千代市	4			○		○		○				○					4	○			○				○			
20	我孫子市	4			○		○		○				○					4	○			○				○			
21	鴨川市	4			○		○		○				○					4	○			○				○			
22	鎌ケ谷市	4			○		○		○				○					4	○			○				○			
23	君津市	4			○		○		○				○					4	○			○				○			
24	富津市	4			○		○		○				○					4	○			○				○			
25	浦安市	4			○		○		○				○					4	○			○				○			
26	四街道市	4			○		○		○				○					4	○			○				○			
27	袖ケ浦市	4			○		○		○				○					4	○			○				○			
28	八街市	4			○		○		○				○					4	○		○	○				○			
29	印西市	4			○		○		○				○					4	○			○				○			
30	白井市	4			○		○		○				○					4	○			○				○			
31	富里市	4			○		○		○				○					4	○			○				○			
32	南房総市	4			○		○		○				○					4	○			○				○			
33	匝瑳市	4			○		○		○				○					4	○	○		○				○			
34	香取市	4			○		○		○				○					4	○			○		○		○			
35	山武市	4			○		○		○				○					4	○	○		○				○			
36	いすみ市	4			○		○		○				○					4	○			○				○			
37	大網白里市	4			○		○		○				○					4	○			○				○			
38	酒々井町	4			○		○		○				○					4	○			○				○			
39	栄町	4			○		○		○				○					4	○	○		○				○			
40	神崎町	4			○		○		○				○					4	○			○		○			○		
41	多古町	4			○		○		○				○					4	○	○		○				○			
42	東庄町	4			○		○		○				○					4	○	○		○				○			
43	九十九里町	4			○		○		○				○					4	○	○		○				○			
44	芝山町	4			○		○		○				○					4	○			○				○			
45	横芝光町	4			○		○		○				○					4	○	○		○				○			
46	一宮町	4			○		○		○				○					4	○			○				○			
47	睦沢町	4			○		○		○				○					4	○			○		○			○		
48	長生村	4			○		○		○				○					4	○			○				○			
49	白子町	4			○		○		○				○					4	○			○				○			
50	長柄町	4			○		○		○				○					4	○			○				○			
51	長南町	4			○		○		○		○							4	○			○				○			
52	大多喜町	4			○		○		○				○					4	○			○				○			
53	御宿町	4			○		○		○				○					4	○			○				○			
54	鋸南町	4			○		○		○				○					4	○			○		○			○		
	市計		0	0	37	0	37	0	37	0	1	36	0	0				32	4	1	36	0	10	0	4	33	1	27	0
	町村計		0	0	17	0	17	0	16	1	4	13	0	0				12	5	0	17	0	9	1	6	10	0	8	0
	県計		0	0	54	0	54	0	53	1	5	49	0	0				44	9	1	53	0	19	1	10	43	1	35	0

納期の状況(2) (令和2年度)

		軽自動車税			国民健康保険税(料は除く)													集合徴収※ (令和2年度)	
		回数	4	5	6	回数	4	5	6	7	8	9	10	11	12	1	2		3
1	千葉市	1		○															
2	銚子市	1		○															
3	市川市	1		○		8				○	○	○	○	○	○	○	○	○	
4	船橋市	1		○															
5	館山市	1		○		8				○	○	○	○	○	○	○	○	○	
6	木更津市	1		○		8				○	○	○	○	○	○	○	○	○	
7	松戸市	1		○															
8	野田市	1		○															
9	茂原市	1		○		8				○	○	○	○	○	○	○	○	○	
10	成田市	1		○		8				○	○	○	○	○	○	○	○	○	
11	佐倉市	1		○		8				○	○	○	○	○	○	○	○	○	
12	東金市	1		○		8				○	○	○	○	○	○	○	○	○	
13	旭市	1		○		8			○	○	○	○	○	○	○	○	○	○	
14	習志野市	1		○															
15	柏市	1		○															
16	勝浦市	1		○		8				○	○	○	○	○	○	○	○	○	
17	市原市	1		○															
18	流山市	1		○															
19	八千代市	1		○															
20	我孫子市	1		○		10			○	○	○	○	○	○	○	○	○	○	○
21	鴨川市	1		○		8				○	○	○	○	○	○	○	○	○	
22	鎌ヶ谷市	1		○															
23	君津市	1		○		8				○	○	○	○	○	○	○	○	○	
24	富津市	1		○		8				○	○	○	○	○	○	○	○	○	
25	浦安市	1		○		9				○	○	○	○	○	○	○	○	○	○
26	四街道市	1		○		8				○	○	○	○	○	○	○	○	○	
27	袖ヶ浦市	1		○		8				○	○	○	○	○	○	○	○	○	
28	八街市	1		○		8				○	○	○	○	○	○	○	○	○	
29	印西市	1		○		8				○	○	○	○	○	○	○	○	○	
30	白井市	1		○		8				○	○	○	○	○	○	○	○	○	
31	富里市	1		○		8				○	○	○	○	○	○	○	○	○	
32	南房総市	1		○		8				○	○	○	○	○	○	○	○	○	
33	匝瑳市	1		○		9			○	○	○	○	○	○	○	○	○	○	
34	香取市	1		○		8				○	○	○	○	○	○	○	○	○	
35	山武市	1		○		8				○	○	○	○	○	○	○	○	○	
36	いすみ市	1		○		8				○	○	○	○	○	○	○	○	○	
37	大網白里市	1		○		8				○	○	○	○	○	○	○	○	○	
38	酒々井町	1		○		8				○	○	○	○	○	○	○	○	○	
39	栄町	1		○		8				○	○	○	○	○	○	○	○	○	
40	神崎町	1		○		8				○	○	○	○	○	○	○	○	○	
41	多古町	1	○			8				○	○	○	○	○	○	○	○	○	
42	東庄町	1		○		8				○	○	○	○	○	○	○	○	○	
43	九十九里町	1		○		8				○	○	○	○	○	○	○	○	○	
44	芝山町	1		○		8				○	○	○	○	○	○	○	○	○	
45	横芝光町	1		○		8				○	○	○	○	○	○	○	○	○	
46	一宮町	1		○		8				○	○	○	○	○	○	○	○	○	
47	睦沢町	1		○		9				○	○	○	○	○	○	○	○	○	○
48	長生村	1		○		9				○	○	○	○	○	○	○	○	○	○
49	白子町	1		○		9				○	○	○	○	○	○	○	○	○	○
50	長柄町	1		○		8				○	○	○	○	○	○	○	○	○	
51	長南町	1		○		8				○	○	○	○	○	○	○	○	○	
52	大多喜町	1		○		8				○	○	○	○	○	○	○	○	○	
53	御宿町	1		○		8				○	○	○	○	○	○	○	○	○	
54	鋸南町	1		○															
	市計		0	37	0		0	0	3	26	26	26	26	26	26	26	25	2	0
	町村計		1	16	0		0	0	0	16	16	16	16	16	16	16	16	3	0
	県計		1	53	0		0	0	3	42	42	42	42	42	42	42	41	5	0

※2以上の税目の税額を一括し、これをいくつかの納期に分けて徴収する方法をいう。

口座振替制度の実施状況(1) (令和元年度)

(単位:千円、人、%)

	市町村民税(個人・普通徴収)						固定資産税・都市計画税						
	納税義務者	利用者数	税収額	口座振替 収納額	人割	額割	納税義務者	利用者数	税収額	口座振替 収納額	人割	額割	
1	千 葉 市	92,988	30,151	17,145,806	6,904,863	32.4	40.3	331,627	184,078	80,383,802	31,584,995	55.5	39.3
2	銚 子 市	11,284	4,745	761,169	352,826	42.1	46.4	31,675	10,878	3,868,798	1,247,181	34.3	32.2
3	市 川 市	87,871	19,943	8,870,042	3,431,254	22.7	38.7	146,610	71,639	36,533,115	16,751,864	48.9	45.9
4	船 橋 市	80,209	14,509	7,885,410	2,187,317	18.1	27.7	215,682	82,962	43,796,667	17,008,617	38.5	38.8
5	館 山 市	6,081	2,029	357,597	132,847	33.4	37.1	27,131	12,122	2,823,350	1,124,235	44.7	39.8
6	木 更 津 市	14,642	2,538	1,211,308	272,307	17.3	22.5	53,971	18,367	9,130,114	2,466,355	34.0	27.0
7	松 戸 市	77,889	12,977	7,489,139	2,533,177	16.7	33.8	165,202	67,602	28,385,043	11,201,501	40.9	39.5
8	野 田 市	17,943	4,182	1,647,125	579,074	23.3	35.2	63,016	26,728	11,470,718	4,838,647	42.4	42.2
9	茂 原 市	12,927	2,046	817,832	196,514	15.8	24.0	46,594	16,004	6,101,683	2,105,459	34.3	34.5
10	成 田 市	21,078	12,339	1,421,591	432,185	58.5	30.4	47,531	22,246	20,348,137	9,761,928	46.8	48.0
11	佐 倉 市	23,746	4,999	1,957,304	529,864	21.1	27.1	72,104	31,113	10,811,537	4,545,167	43.2	42.0
12	東 金 市	8,425	1,199	531,846	139,364	14.2	26.2	29,861	9,074	3,465,914	1,196,623	30.4	34.5
13	旭 市	11,318	4,145	649,151	319,317	36.6	49.2	30,527	13,243	3,273,219	1,296,295	43.4	39.6
14	習 志 野 市	19,619	2,696	2,084,656	502,828	13.7	24.1	55,260	22,404	12,670,016	4,339,069	40.5	34.2
15	柏 市	66,799	12,843	5,683,189	1,746,935	19.2	30.7	139,076	54,011	30,767,003	11,033,091	38.8	35.9
16	勝 浦 市	4,954	1,383	149,695	60,512	27.9	40.4	13,274	5,680	1,109,463	374,164	42.8	33.7
17	市 原 市	44,472	27,968	2,548,172	704,375	62.9	27.6	109,174	47,068	26,247,784	9,610,778	43.1	36.6
18	流 山 市	33,795	5,039	2,607,106	1,214,173	14.9	46.6	66,919	29,290	13,144,499	4,906,333	43.8	37.3
19	八 千 代 市	26,504	3,615	2,160,587	486,572	13.6	22.5	67,280	26,003	13,077,357	4,940,228	38.6	37.8
20	我 孫 子 市	11,848	2,731	1,476,050	537,691	23.1	36.4	50,765	18,143	7,302,319	2,393,633	35.7	32.8
21	鴨 川 市	4,965	1,825	288,787	91,153	36.8	31.6	18,751	7,754	2,114,071	713,321	41.4	33.7
22	鎌 ヶ 谷 市	20,907	2,418	1,257,233	652,496	11.6	51.9	41,508	15,809	5,415,911	2,232,527	38.1	41.2
23	君 津 市	11,839	2,868	656,899	362,233	24.2	55.1	33,154	16,281	10,532,924	1,825,230	49.1	17.3
24	富 津 市	7,629	1,117	336,131	103,118	14.6	30.7	24,312	7,597	5,631,580	814,823	31.2	14.5
25	浦 安 市	19,634	7,050	3,190,137	1,375,807	35.9	43.1	45,858	26,021	19,000,636	5,454,874	56.7	28.7
26	四 街 道 市	7,059	2,246	952,372	271,450	31.8	28.5	37,429	14,628	4,600,562	1,857,755	39.1	40.4
27	袖 ヶ 浦 市	11,044	1,525	558,849	145,101	13.8	26.0	25,586	9,700	8,346,845	2,462,067	37.9	29.5
28	八 街 市	7,383	2,234	694,814	246,332	30.3	35.5	31,953	10,377	2,944,772	1,014,258	32.5	34.4
29	印 西 市	14,987	2,116	966,943	190,820	14.1	19.7	38,837	14,309	11,989,702	3,271,321	36.8	27.3
30	白 井 市	11,760	1,603	670,896	292,359	13.6	43.6	24,586	10,389	4,276,174	1,533,753	42.3	35.9
31	富 里 市	6,872	1,912	546,663	176,600	27.8	32.3	21,840	8,443	2,898,767	928,105	38.7	32.0
32	南 房 総 市	9,038	3,307	290,594	129,892	36.6	44.7	27,436	14,747	2,024,365	946,267	53.8	46.7
33	匝 瑳 市	8,019	2,988	401,843	177,643	37.3	44.2	19,176	8,094	1,661,490	634,655	42.2	38.2
34	香 取 市	12,330	3,069	647,225	221,969	24.9	34.3	38,109	13,718	4,248,453	1,341,769	36.0	31.6
35	山 武 市	8,321	1,612	423,994	119,905	19.4	28.3	32,350	9,589	2,583,783	789,288	29.6	30.5
36	い す み 市	7,272	1,418	307,399	74,699	19.5	24.3	24,555	8,273	1,769,297	612,773	33.7	34.6
37	大 網 白 里 市	7,187	1,095	455,866	89,958	15.2	19.7	26,134	8,097	1,909,195	626,246	31.0	32.8
38	酒 々 井 町	2,788	496	180,947	42,944	17.8	23.7	9,049	3,655	1,453,334	434,458	40.4	29.9
39	栄 町	3,483	753	176,528	44,718	21.6	25.3	9,554	4,310	1,031,359	370,788	45.1	36.0
40	神 崎 町	1,083	305	50,169	15,550	28.2	31.0	3,397	1,481	298,247	115,726	43.6	38.8
41	多 古 町	2,487	1,292	151,630	89,724	52.0	59.2	8,206	5,148	1,003,583	412,458	62.7	41.1
42	東 庄 町	1,609	923	160,695	67,263	57.4	41.9	7,185	3,609	641,326	224,369	50.2	35.0
43	九 九 里 町	2,358	504	124,738	33,722	21.4	27.0	11,416	3,064	639,395	215,578	26.8	33.7
44	芝 山 町	3,850	838	80,855	27,145	21.8	33.6	17,193	3,591	1,745,865	715,684	20.9	41.0
45	横 芝 光 町	4,064	1,220	193,812	79,201	30.0	40.9	15,314	4,995	1,175,789	429,264	32.6	36.5
46	一 宮 町	2,845	598	118,221	29,596	21.0	25.0	6,936	2,573	650,721	199,597	37.1	30.7
47	睦 沢 町	1,180	424	27,515	25,768	35.9	93.7	4,421	2,054	368,635	141,526	46.5	38.4
48	長 生 村	2,662	599	106,148	29,778	22.5	28.1	7,531	3,028	803,216	259,274	40.2	32.3
49	白 子 町	2,134	621	91,458	36,001	29.1	39.4	10,827	3,353	651,063	284,392	31.0	43.7
50	長 柄 町	1,463	920	60,657	20,793	62.9	34.3	4,345	1,874	808,299	336,517	43.1	41.6
51	長 南 町	1,235	511	63,242	25,776	41.4	40.8	4,963	2,858	615,356	270,397	57.6	43.9
52	大 多 喜 町	1,930	689	65,352	37,003	35.7	56.6	5,648	3,059	645,670	245,885	54.2	38.1
53	御 宿 町	2,783	854	71,639	29,101	30.7	40.6	6,735	3,085	509,286	183,099	45.8	36.0
54	鋸 南 町	1,369	583	58,995	22,676	42.6	38.4	5,292	2,871	347,605	137,934	54.3	39.7
市 計		850,638	212,480	80,101,420	27,985,530	25.0	34.9	2,274,853	972,481	456,659,065	169,785,195	42.7	37.2
町 村 計		39,323	12,130	1,782,601	656,759	30.8	36.8	138,012	54,608	13,388,749	4,976,946	39.6	37.2
県 計		889,961	224,610	81,884,021	28,642,289	25.2	35.0	2,412,865	1,027,089	470,047,814	174,762,141	42.6	37.2

口座振替制度の実施状況(2) (令和元年度)

(単位:千円、人、%)

	軽自動車税							国民健康保険税(料は除く)					
	納税義務者	利用者数	税収額	口座振替 収納額	人割	額割	納税義務者	利用者数	税収額	口座振替 収納額	人割	額割	
1	千葉市	184,350	1,149	1,149,785	6,847	0.6	0.6						
2	銚子市	18,330	4,244	178,349	44,185	23.2	24.8						
3	市川市	47,677	1,269	333,588	9,002	2.7	2.7	68,317	16,800	7,420,118	3,155,837	24.6	42.5
4	船橋市	75,684	4,164	570,771	33,694	5.5	5.9						
5	館山市	15,297	3,221	149,787	30,007	21.1	20.0	6,742	2,495	823,631	364,729	37.0	44.3
6	木更津市	37,302	3,254	337,220	30,658	8.7	9.1	19,829	7,520	2,633,314	905,534	37.9	34.4
7	松戸市	78,120	1,360	466,736	7,284	1.7	1.6						
8	野田市	50,516	5,449	351,842	34,241	10.8	9.7						
9	茂原市	34,087	3,763	244,757	23,540	11.0	9.6	13,428	3,325	1,635,863	530,701	24.8	32.4
10	成田市	47,344	5,566	301,928	31,061	11.8	10.3	22,968	14,065	2,093,133	825,038	61.2	39.4
11	佐倉市	41,259	3,533	262,377	21,486	8.6	8.2	25,556	7,569	3,429,114	1,108,078	29.6	32.3
12	東金市	17,246	2,347	174,143	13,835	13.6	7.9	10,511	2,224	1,188,181	401,124	21.2	33.8
13	旭市	32,441	9,271	204,483	51,806	28.6	25.3	10,670	3,851	1,788,924	902,825	36.1	50.5
14	習志野市	23,638	636	131,518	3,725	2.7	2.8						
15	柏市	59,865	1,948	509,660	16,970	3.3	3.3						
16	勝浦市	6,588	1,705	50,112	9,218	25.9	18.4	3,094	1,205	372,856	179,511	38.9	48.1
17	市原市	69,152	10,506	625,518	46,743	15.2	7.5						
18	流山市	28,393	961	185,726	5,883	3.4	3.2						
19	八千代市	38,767	1,651	241,145	9,648	4.3	4.0						
20	我孫子市	18,863	808	156,809	4,911	4.3	3.1	22,279	8,460	2,431,962	1,175,508	38.0	48.3
21	鴨川市	11,534	4,282	105,832	24,581	37.1	23.2	5,337	1,730	610,400	270,218	32.4	44.3
22	鎌ヶ谷市	23,070	1,239	142,749	6,989	5.4	4.9						
23	君津市	25,944	5,184	256,995	50,998	20.0	19.8	11,614	4,086	1,337,273	606,137	35.2	45.3
24	富津市	21,587	3,447	144,177	21,633	16.0	15.0	7,080	1,574	789,740	294,089	22.2	37.2
25	浦安市	15,313	913	75,501	4,656	6.0	6.2	18,526	6,776	2,611,099	1,367,885	36.6	52.4
26	四街道市	24,049	92	158,417	475	0.4	0.3	11,049	3,657	1,632,696	620,333	33.1	38.0
27	袖ヶ浦市	17,739	4,336	168,189	24,797	24.4	14.7	8,577	2,505	1,072,901	434,330	29.2	40.5
28	八街市	22,751	2,580	213,806	24,993	11.3	11.7	10,075	2,810	1,558,893	574,959	27.9	36.9
29	印西市	27,370	3,730	173,177	19,695	13.6	11.4	11,829	3,430	1,619,351	606,186	29.0	37.4
30	白井市	16,205	1,024	101,180	6,211	6.3	6.1	7,676	1,688	1,070,841	398,660	22.0	37.2
31	富里市	15,524	2,969	139,498	16,695	19.1	12.0	9,190	3,151	1,044,219	541,658	34.3	51.9
32	南房総市	22,833	10,781	136,818	59,428	47.2	43.4	6,817	3,699	876,986	491,108	54.3	56.0
33	匝瑳市	12,088	3,190	115,069	30,562	26.4	26.6	6,437	2,904	992,592	514,648	45.1	51.8
34	香取市	25,247	5,001	246,352	52,854	19.8	21.5	12,415	4,041	1,630,005	702,675	32.5	43.1
35	山武市	18,022	2,088	168,566	21,316	11.6	12.6	9,579	2,893	1,120,105	477,068	30.2	42.6
36	いすみ市	18,867	3,460	116,849	18,596	18.3	15.9	6,649	1,856	758,730	266,308	27.9	35.1
37	大網白里市	13,195	1,197	119,972	11,819	9.1	9.9	7,643	2,138	850,658	308,418	28.0	36.3
38	酒々井町	6,964	717	45,282	4,414	10.3	9.7	2,629	871	426,211	139,106	33.1	32.6
39	栄町	8,194	1,934	53,520	9,573	23.6	17.9	3,398	1,076	451,555	176,359	31.7	39.1
40	神崎町	3,057	958	18,778	4,967	31.3	26.5	973	381	129,083	64,117	39.2	49.7
41	多古町	5,605	2,575	53,841	26,078	45.9	48.4	1,954	1,297	370,632	257,719	66.4	69.5
42	東庄町	7,340	2,703	44,691	14,480	36.8	32.4	2,218	926	320,413	183,459	41.7	57.3
43	九十九里町	7,696	1,426	48,386	7,458	18.5	15.4	2,493	751	289,395	97,970	30.1	33.9
44	芝山町	5,448	1,562	30,598	7,686	28.7	25.1	8,480	2,913	192,527	84,959	34.4	44.1
45	横芝光町	8,130	2,126	76,397	21,876	26.2	28.6	3,378	1,334	516,715	253,032	39.5	49.0
46	一宮町	4,982	2,573	32,587	7,610	51.6	23.4	2,080	579	275,650	95,489	27.8	34.6
47	睦沢町	4,095	1,835	24,876	9,555	44.8	38.4	1,022	612	163,637	89,700	59.9	54.8
48	長生村	4,668	1,035	44,621	9,744	22.2	21.8	2,120	703	262,702	109,140	33.2	41.5
49	白子町	4,213	1,888	38,238	10,067	44.8	26.3	1,759	815	308,812	132,991	46.3	43.1
50	長柄町	4,188	694	26,771	4,050	16.6	15.1	1,213	940	196,968	53,347	77.5	27.1
51	長南町	4,994	2,425	30,203	13,224	48.6	43.8	1,159	640	213,307	106,358	55.2	49.9
52	大多喜町	3,423	2,441	33,566	13,147	71.3	39.2	1,442	733	192,641	121,285	50.8	63.0
53	御宿町	2,867	969	18,193	5,514	33.8	30.3	1,330	625	141,256	82,747	47.0	58.6
54	鋸南町	2,803	1,277	25,016	7,332	45.6	29.3						
	市計	1,256,257	122,318	9,209,401	831,042	9.7	9.0	353,887	116,452	43,393,585	18,023,565	32.9	41.5
	町村計	88,667	29,138	645,564	176,775	32.9	27.4	37,648	15,196	4,451,504	2,047,778	40.4	46.0
	県計	1,344,924	151,456	9,854,965	1,007,817	11.3	10.2	391,535	131,648	47,845,089	20,071,343	33.6	42.0

口座振替制度の実施状況(3) (令和元年度)

(単位:千円、人、%)

	4税目合計(額割合)			4税目合計(延人数割合)			
	税収額	口座振替収納額	額割	納税義務者数	利用者数	延人数割	
1	千葉市	98,679,393	38,496,705	39.0	608,965	215,378	35.4
2	銚子市	4,808,316	1,644,192	34.2	61,289	19,867	32.4
3	市川市	53,156,863	23,347,957	43.9	350,475	109,651	31.3
4	船橋市	52,252,848	19,229,628	36.8	371,575	101,635	27.4
5	館山市	4,154,365	1,651,818	39.8	55,251	19,867	36.0
6	木更津市	13,311,956	3,674,854	27.6	125,744	31,679	25.2
7	松戸市	36,340,918	13,741,962	37.8	321,211	81,939	25.5
8	野田市	13,469,685	5,451,962	40.5	131,475	36,359	27.7
9	茂原市	8,800,135	2,856,214	32.5	107,036	25,138	23.5
10	成田市	24,164,789	11,050,212	45.7	138,921	54,216	39.0
11	佐倉市	16,460,332	6,204,595	37.7	162,665	47,214	29.0
12	東金市	5,360,084	1,750,946	32.7	66,043	14,844	22.5
13	旭市	5,915,777	2,570,243	43.4	84,956	30,510	35.9
14	習志野市	14,886,190	4,845,622	32.6	98,517	25,736	26.1
15	柏市	36,959,852	12,796,996	34.6	265,740	68,802	25.9
16	勝浦市	1,682,126	623,405	37.1	27,910	9,973	35.7
17	市原市	29,421,474	10,361,896	35.2	222,798	85,542	38.4
18	流山市	15,937,331	6,126,389	38.4	129,107	35,290	27.3
19	八千代市	15,479,089	5,436,448	35.1	132,551	31,269	23.6
20	我孫子市	11,367,140	4,111,743	36.2	103,755	30,142	29.1
21	鴨川市	3,119,090	1,099,273	35.2	40,587	15,591	38.4
22	鎌ヶ谷市	6,815,893	2,892,012	42.4	85,485	19,466	22.8
23	君津市	12,784,091	2,844,598	22.3	82,551	28,419	34.4
24	富津市	6,901,628	1,233,663	17.9	60,608	13,735	22.7
25	浦安市	24,877,373	8,203,222	33.0	99,331	40,760	41.0
26	四街道市	7,344,047	2,750,013	37.4	79,586	20,623	25.9
27	袖ヶ浦市	10,146,784	3,066,295	30.2	62,946	18,066	28.7
28	八街市	5,412,285	1,860,542	34.4	72,162	18,001	24.9
29	印西市	14,749,173	4,088,022	27.7	93,023	23,585	25.4
30	白井市	6,119,091	2,230,983	36.5	60,227	14,704	24.4
31	富里市	4,629,147	1,663,058	35.9	53,426	16,475	30.8
32	南房総市	3,328,763	1,626,695	48.9	66,124	32,534	49.2
33	匝瑳市	3,170,994	1,357,508	42.8	45,720	17,176	37.6
34	香取市	6,772,035	2,319,267	34.2	88,101	25,829	29.3
35	山武市	4,296,448	1,407,577	32.8	68,272	16,182	23.7
36	いすみ市	2,952,275	972,376	32.9	57,343	15,007	26.2
37	大網白里市	3,335,691	1,036,441	31.1	54,159	12,527	23.1
38	酒々井町	2,105,774	620,922	29.5	21,430	5,739	26.8
39	栄町	1,712,962	601,438	35.1	24,629	8,073	32.8
40	神崎町	496,277	200,360	40.4	8,510	3,125	36.7
41	多古町	1,579,686	785,979	49.8	18,252	10,312	56.5
42	東庄町	1,167,125	489,571	41.9	18,352	8,161	44.5
43	九十九里町	1,101,914	354,728	32.2	23,963	5,745	24.0
44	芝山町	2,049,845	835,474	40.8	34,971	8,904	25.5
45	横芝光町	1,962,713	783,373	39.9	30,886	9,675	31.3
46	一宮町	1,077,179	332,292	30.8	16,843	6,323	37.5
47	睦沢町	584,663	266,549	45.6	10,718	4,925	46.0
48	長生村	1,216,687	407,936	33.5	16,981	5,365	31.6
49	白子町	1,089,571	463,451	42.5	18,933	6,677	35.3
50	長柄町	1,092,695	414,707	38.0	11,209	4,428	39.5
51	長南町	922,108	415,755	45.1	12,351	6,434	52.1
52	大多喜町	937,229	417,320	44.5	12,443	6,922	55.6
53	御宿町	740,374	300,461	40.6	13,715	5,533	40.3
54	鋸南町	431,616	167,942	38.9	9,464	4,731	50.0
	市計	589,363,471	216,625,332	36.8	4,735,635	1,423,731	30.1
	町村計	20,268,418	7,858,258	38.8	303,650	111,072	36.6
	県計	609,631,889	224,483,590	36.8	5,039,285	1,534,803	30.5



口座振替実施金融機関等の状況

(単位:件、千円)

	口座振替実施金融機関等数 (R2. 4. 1)		口座振替に係る経費の状況 (R元実績)				
	ゆうちょ銀行 (郵便局)	銀行等取扱 金融機関数	手数料	通信費	その他	計	
1	千葉市	○	20	9,333	3,160	8,693	21,186
2	銚子市	○	10	1,168	10	78	1,256
3	市川市	○	15	9,473	1,737	1,416	12,626
4	船橋市	○	20	3,557	6,539	2,274	12,370
5	館山市	○	9	712	231	915	1,858
6	木更津市	○	16	1,185	717	1,301	3,203
7	松戸市	○	22	3,283	122	366	3,771
8	野田市	○	15	1,410	515	1,928	3,853
9	茂原市	○	14	830	383	563	1,776
10	成田市	○	15	1,087	0	674	1,761
11	佐倉市	○	14	1,774	241	1,476	3,491
12	東金市	○	15	871	104	1,203	2,178
13	旭市	○	9	1,956	418	297	2,671
14	習志野市	○	17	201	6	1,835	2,042
15	柏市	○	21	2,398	1,078	1,576	5,052
16	勝浦市	○	8	338	0	0	338
17	市原市	○	14	1,359	2,971	1,739	6,069
18	流山市	○	20	1,065	2,427	779	4,271
19	八千代市	○	13	1,945	271	1,138	3,354
20	我孫子市	○	15	1,532	166	1,499	3,197
21	鴨川市	○	12	420	982	1,009	2,411
22	鎌ヶ谷市	○	15	1,794	273	2,013	4,080
23	君津市	○	15	1,212	293	1,225	2,730
24	富津市	○	11	889	495	2,624	4,008
25	浦安市	○	14	1,476	146	191	1,813
26	四街道市	○	13	870	0	0	870
27	袖ヶ浦市	○	12	881	0	872	1,753
28	八街市	○	13	455	193	1,342	1,990
29	印西市	○	11	829	149	847	1,825
30	白井市	○	9	1,094	57	399	1,550
31	富里市	○	15	1,098	167	1,111	2,376
32	南房総市	○	9	2,005	397	3,312	5,714
33	匝瑳市	○	6	657	186	151	994
34	香取市	○	10	993	0	0	993
35	山武市	○	12	890	198	879	1,967
36	いすみ市	○	7	463	323	917	1,703
37	大網白里市	○	12	1,092	99	147	1,338
38	酒々井町	○	13	245	78	521	844
39	栄町	○	5	698	106	106	910
40	神崎町	○	8	538	0	0	538
41	多古町	○	4	1,035	0	131	1,166
42	東庄町	○	7	239	106	0	345
43	九十九里町	○	12	690	0	0	690
44	芝山町	○	9	160	0	392	552
45	横芝光町	○	10	361	0	464	825
46	一宮町	○	9	999	78	1,046	2,123
47	睦沢町	○	8	478	50	0	528
48	長生村	○	8	711	67	1,949	2,727
49	白子町	○	9	236	82	486	804
50	長柄町	○	8	596	119	687	1,402
51	長南町	○	8	160	0	459	619
52	大多喜町	○	3	237	100	138	475
53	御宿町	○	4	1,066	148	436	1,650
54	鋸南町	○	6	175	48	393	616
	市計	37	498	62,595	25,054	46,789	134,438
	町村計	17	131	8,624	982	7,208	16,814
	県計	54	629	71,219	26,036	53,997	151,252

※ 銀行等とは、ゆうちょ銀行(郵便局)を除く全ての金融機関のことをいう。

納期前納付報奨金の交付状況

		令和2年度実施状況				令和元年度 交付額 A (千円)	左の内訳		平成30年度 交付額 B (千円)	前年比 A/B (%)	令和2年度交付基準			
		継続中	検討中		廃止 年度		個人住民税 (千円)	固定資産税 都市計画税 (千円)			交付率 (%)	上限		報奨金の 下限額 (円)
			改正	廃止								区分	額 (円)	
1	千葉市	-	-	-	S55	-	-	-	-	-	-	-	-	
2	銚子市	-	-	-	H16	-	-	-	-	-	-	-	-	
3	市川市	-	-	-	S63	-	-	-	-	-	-	-	-	
4	船橋市	-	-	-	H10	-	-	-	-	-	-	-	-	
5	館山市	-	-	-	H16	-	-	-	-	-	-	-	-	
6	木更津市	-	-	-	H20	-	-	-	-	-	-	-	-	
7	松戸市	-	-	-	H9	-	-	-	-	-	-	-	-	
8	野田市	-	-	-	H2	-	-	-	-	-	-	-	-	
9	茂原市	-	-	-	H18	-	-	-	-	-	-	-	-	
10	成田市	-	-	-	H16	-	-	-	-	-	-	-	-	
11	佐倉市	-	-	-	H17	-	-	-	-	-	-	-	-	
12	東金市	-	-	-	H22	-	-	-	-	-	-	-	-	
13	旭市	-	-	-	H22	-	-	-	-	-	-	-	-	
14	習志野市	-	-	-	H5	-	-	-	-	-	-	-	-	
15	柏市	-	-	-	H12	-	-	-	-	-	-	-	-	
16	勝浦市	-	-	-	H16	-	-	-	-	-	-	-	-	
17	市原市	-	-	-	H18	-	-	-	-	-	-	-	-	
18	流山市	-	-	-	H12	-	-	-	-	-	-	-	-	
19	八千代市	-	-	-	H9	-	-	-	-	-	-	-	-	
20	我孫子市	-	-	-	H9	-	-	-	-	-	-	-	-	
21	鴨川市	-	-	-	R1	-	-	6,129	-	-	-	-	-	
22	鎌ヶ谷市	-	-	-	H7	-	-	-	-	-	-	-	-	
23	君津市	-	-	-	S63	-	-	-	-	-	-	-	-	
24	富津市	-	-	-	H8	-	-	-	-	-	-	-	-	
25	浦安市	-	-	-	H5	-	-	-	-	-	-	-	-	
26	四街道市	-	-	-	H18	-	-	-	-	-	-	-	-	
27	袖ヶ浦市	-	-	-	H20	-	-	-	-	-	-	-	-	
28	八街市	-	-	-	H17	-	-	-	-	-	-	-	-	
29	印西市	-	-	-	H14	-	-	-	-	-	-	-	-	
30	白井市	-	-	-	H12	-	-	-	-	-	-	-	-	
31	富里市	-	-	-	H14	-	-	-	-	-	-	-	-	
32	南房総市	-	-	-	H24	-	-	-	-	-	-	-	-	
33	匝瑳市	-	-	-	H23	-	-	-	-	-	-	-	-	
34	香取市	-	-	-	H18	-	-	-	-	-	-	-	-	
35	山武市	-	-	-	H21	-	-	-	-	-	-	-	-	
36	いすみ市	-	-	-	H18	-	-	-	-	-	-	-	-	
37	大網白里市	-	-	-	H20	-	-	-	-	-	-	-	-	
38	酒々井町	-	-	-	H14	-	-	-	-	-	-	-	-	
39	栄町	-	-	-	H11	-	-	-	-	-	-	-	-	
40	神崎町	-	-	-	H28	-	-	-	-	-	-	-	-	
41	多古町	-	-	-	H24	-	-	-	-	-	-	-	-	
42	東庄町	-	-	-	H27	-	-	-	-	-	-	-	-	
43	九十九里町	-	-	-	H20	-	-	-	-	-	-	-	-	
44	芝山町	-	-	-	H22	-	-	-	-	-	-	-	-	
45	横芝光町	-	-	-	H22	-	-	-	-	-	-	-	-	
46	一宮町	-	-	-	H21	-	-	-	-	-	-	-	-	
47	睦沢町	-	-	-	H22	-	-	-	-	-	-	-	-	
48	長生村	-	-	-	H21	-	-	-	-	-	-	-	-	
49	白子町	-	-	-	H26	-	-	-	-	-	-	-	-	
50	長柄町	-	-	-	H30	-	-	-	-	-	-	-	-	
51	長南町	-	-	-	H27	-	-	-	-	-	-	-	-	
52	大多喜町	-	-	-	H24	-	-	-	-	-	-	-	-	
53	御宿町	-	-	-	S52	-	-	-	-	-	-	-	-	
54	鋸南町	-	-	-	R1	-	-	323	-	-	-	-	-	
	市計	0	0	0		0	0	6,129	0.0					
	町村計	0	0	0		0	0	323	0.0					
	県計	0	0	0		0	0	6,452	0.0					

納税貯蓄組合の状況（令和元年度）

		取扱税目						市町村から連合会への補助金等の支出	
		住民税 (普通徴収)	固定	都計	軽自	国保 (料除く)	その他	金額(円)	使 途
1	千葉市								
2	銚子市	○	○	○	○				
3	市川市								
4	船橋市	○	○	○	○				
5	館山市								
6	木更津市								
7	松戸市								
8	野田市		○	○					
9	茂原市								
10	成田市								
11	佐倉市								
12	東金市								
13	旭市								
14	習志野市								
15	柏市								
16	勝浦市	○	○		○	○			
17	市原市	○	○	○	○				
18	流山市								
19	八千代市	○	○	○	○				
20	我孫子市								
21	鴨川市								
22	鎌ヶ谷市	○	○	○	○				
23	君津市								
24	富津市	○	○		○	○			
25	浦安市						200,000	連合会の事業(税の作文、納税啓発事業)	
26	四街道市								
27	袖ヶ浦市								
28	八街市								
29	印西市								
30	白井市								
31	富里市								
32	南房総市								
33	匝瑳市	○	○		○	○	143,000	役員費、各種研修参加費、口座振替及び納期内納付の推進費用	
34	香取市								
35	山武市								
36	いすみ市								
37	大網白里市								
38	酒々井町								
39	栄町								
40	神崎町	○	○		○	○	120,000	活動費等	
41	多古町								
42	東庄町	○	○		○	○	700,000	定期総会・税務研修会・視察研修会・町イベント等での税PRコーナーに係る事業費	
43	九十九里町								
44	芝山町								
45	横芝光町								
46	一宮町								
47	睦沢町								
48	長生村								
49	白子町								
50	長柄町								
51	長南町								
52	大多喜町								
53	御宿町								
54	鋸南町								
	市計	8	9	6	8	3	0	343,000	
	町村計	2	2	0	2	2	0	820,000	
	県計	10	11	6	10	5	0	1,163,000	

※ 連合会を通じて各納税貯蓄組合へ支出した額を含む。

納税貯蓄組合補助金等の交付状況（令和元年度）

	補助金等の総額 A (千円)	うち国保税以外に係るもの (千円)	納税貯蓄組合数 B (組合)	納税貯蓄組合員数 C (人)	1組合あたり交付額 A/B (円)	1組合員あたり交付額 A/C (円)	納税貯蓄組合が取り扱う税目の調定済額 D (千円)	うち納税貯蓄組合員分の調定済額 E (千円)	納税貯蓄組合が取り扱う税目の収入済額 F (千円)	うち納税貯蓄組合を通じて納付された税額 G (千円)	組合外徴収率 F-G/D-E (%)	組合徴収率 1 G/E (%)	組合徴収率 2 G-A/E (%)	組合取扱率 G/F (%)	補助金等の交付率 A/G (%)	
1	千葉市			51	1,472											
2	銚子市			2	57											
3	市川市			10	100											
4	船橋市			9	315											
5	館山市															
6	木更津市															
7	松戸市															
8	野田市			1	25		11,537,682	224	11,470,719	224	99.4	100.0	100.0	0.0	0.0	
9	茂原市															
10	成田市															
11	佐倉市															
12	東金市															
13	旭市															
14	習志野市															
15	柏市															
16	勝浦市			8	49		2,356,558	7,135	2,265,679	7,005	96.1	98.2	98.2	0.3	0.0	
17	市原市			57	602											
18	流山市															
19	八千代市			2	36											
20	我孫子市															
21	鴨川市															
22	鎌ヶ谷市			2	125											
23	君津市															
24	富津市	2,394	1,702	8	1,012	299,250	2,366	5,827,606	103,180	5,673,166	103,077	97.3	99.9	97.6	1.8	2.3
25	浦安市															
26	四街道市															
27	袖ヶ浦市															
28	八街市															
29	印西市															
30	白井市															
31	富里市															
32	南房総市															
33	匝瑳市			123	5,544											
34	香取市															
35	山武市															
36	いすみ市															
37	大網白里市															
38	酒々井町															
39	栄町															
40	神崎町	794	577	42	941	18,905	844	509,958	128,040	496,277	127,270	96.6	99.4	98.8	25.6	0.6
41	多古町															
42	東庄町	6,377	4,104	83	5,273	76,831	1,209	1,202,063	498,917	1,161,836	495,020	94.8	99.2	97.9	42.6	1.3
43	九十九里町															
44	芝山町															
45	横芝光町															
46	一宮町															
47	睦沢町															
48	長生村															
49	白子町															
50	長柄町															
51	長南町															
52	大多喜町															
53	御宿町															
54	鯉南町															
	市計	2,394	1,702	273	9,337	8,769	256	19,721,846	110,539	19,409,564	110,306	98.4	99.8	97.6	0.6	2.3
	町村計	7,171	4,681	125	6,214	57,368	1,154	1,712,021	626,957	1,658,113	622,290	95.5	99.3	98.1	37.5	1.2
	県計	9,565	6,383	398	15,551	24,033	615	21,433,867	737,496	21,067,677	732,596	98.3	99.3	98.0	3.5	1.3

※「組合外徴収率」～「補助金等の交付率」の「市計」「町村計」「県計」については、該当のある団体について集計し算出している。

## 納税貯蓄組合補助金等交付基準(令和2年度)

千葉市	平成21年度より廃止
鎌子市	平成20年度より廃止
市川市	平成11年度より廃止
船橋市	平成22年度より廃止
館山市	平成14年度より廃止
木更津市	平成13年度より廃止
松戸市	平成11年度より廃止
野田市	平成30年度より廃止
茂原市	平成18年度より廃止
成田市	平成20年度より廃止
佐倉市	平成13年度より廃止
東金市	平成31年度より廃止
旭市	平成28年度より廃止
習志野市	平成24年度より廃止
柏市	平成22年度より廃止
勝浦市	平成20年度より廃止
市原市	平成21年度より廃止
流山市	平成13年度より廃止
八千代市	平成20年度より廃止
我孫子市	平成21年度より廃止
鴨川市	(旧鴨川市)平成13年度より廃止 (旧天津小湊町)平成16年度より廃止
鎌ヶ谷市	平成16年度より廃止
君津市	平成19年度より廃止

富津市	<p>納税貯蓄組合法の規定に準じ、予算の範囲内で組合に交付する。</p> <p>1 補助対象</p> <p>(1)5世帯以上かつ10人以上の組合であること。</p> <p>(2)当該年度の市税等の徴収率が98%以上であること。</p> <p>2 納付事務補助金</p> <p>3 口座振替推進費補助金</p> <p>浦安市納税貯蓄組合連合会運営費補助金交付要綱第3条に基づく20万円以内の定額補助。</p> <p>※ 連合会が行う市民を対象とする納税啓発事業に対して補助を行うもの。</p>
四街道市	平成13年度より廃止
袖ヶ浦市	平成17年度より廃止
八街市	平成18年度より廃止
印西市	平成14年度より廃止
白井市	平成15年度より廃止
富里市	平成22年度より廃止
南房総市	平成18年度より廃止
匝瑳市	平成23年度より廃止
香取市	平成18年度より廃止
山武市	廃止のため、交付していない。
いすみ市	組合が無いため、交付していない。
大網白里市	組合解散のため、交付していない。
酒々井町	平成13年度より廃止
栄町	平成11年度より廃止
神崎町	組合が町税を納期限内に収納したとき、収納金額により交付金を交付する。
多古町	交付金は収納金額の100分の0.5を限度に予算の範囲内とする。
	平成17年度より廃止

東庄町	完納報奨金 ①10月末日完納組合及び納期ごと完納組合 ……前年度収入済額×1.5% ②12月末日完納組合 ……前年度収入済額×1.0% ③12月末日をもって完納できない組合 ……前年度収入済額×0.3%
九十九里町	令和2年度より廃止
芝山町	平成24年度より廃止
横芝光町	平成18年度より廃止
一宮町	平成17年度より廃止
睦沢町	平成18年度より廃止
長生村	平成18年度より廃止
白子町	平成17年度より廃止
長柄町	平成15年度より廃止
長南町	平成17年度より廃止
大多喜町	平成16年度より廃止
御宿町	平成12年度より廃止
鏡南町	組合が無いため、交付していない。

滞納整理計画等の状況（その1）

		令和2年度				令和元年度										
		基本方針 又は滞納 整理計画 の策定	交渉記録 (処理てん 末)の作成	大口滞納 者リストの 作成	現年課税分 の滞納整理 着手時期 (月)	文書催告(回/年)		電話催告(注2)			臨戸(注2)					
						催告書	差押 予告書	平日 昼間 (注1)	夜間 (件/年)	休日 (日/年)	(日/月)		(日/年)			
											平日昼間	夜間	休日	一斉	遠隔地	
1	千葉市	○	○	○	随時	随時	随時	◎	不明	不明	不明					
2	銚子市	○	○	○	8	12	随時	◎	随時	随時						
3	市川市		○	○	10	5	随時	○	不明							
4	船橋市		○	○	4	3	随時	○	不明	24						
5	館山市	○	○	○	8	1	随時	◎								
6	木更津市	○	○	○	12	4	随時	○		25	1	6	25	3		
7	松戸市	○	○	○	11	6	随時	◎								
8	野田市	○	○	○	11	1	3	◎	29	9						
9	茂原市	○	○	○	11	3	随時	◎	随時	12						
10	成田市	○	○	○	6	随時	随時	◎	1,576		不明			5		
11	佐倉市	○	○	○	11	2	4	◎			5					10
12	東金市	○	○	○	1	4	随時	◎			1	9				37
13	旭市	○	○	○	10	6	20	◎	7,537	8						
14	習志野市	○	○	○	12	3	随時	○	5,066	8	随時					
15	柏市	○	○	○	6	随時	随時	◎	830	4						
16	勝浦市	○	○	○	7	3	随時	◎	随時	随時		随時				
17	市原市	○	○	○	8	随時	随時	○	1,483	9						
18	流山市	○	○	○	11	20	2	◎								
19	八千代市	○	○	○	6	8	随時	◎			随時					不明
20	我孫子市		○	○	10	4	随時	◎								
21	鴨川市	○	○	○	10	3	随時	○	不明	1	不明					
22	鎌ヶ谷市	○	○	○	5	3	3	◎				1	1			
23	君津市	○	○	○	10	3	3	◎	24	12	随時					
24	富津市	○	○	○	8	4	随時	◎	随時		1					
25	浦安市	○	○	○	12	6	2	◎								
26	四街道市	○	○	○	10	4	随時	△		3	1	随時	3			1
27	袖ヶ浦市	○	○	○	10	随時	随時	◎	随時		随時					
28	八街市	○	○	○	6	5	随時	◎	不明	不明	10			10		
29	印西市	○	○	○	5	3	随時	◎			2					10
30	白井市	○	○	○	11	随時	随時	○	452	12	3		12			6
31	富里市	○	○	○	10	2	随時	◎		6						
32	南房総市	○	○	○	9	2	随時	○	16		2			5	3	
33	匝瑳市	○	○	○	7	4	随時	◎			随時			16		
34	香取市	○	○	○	10	3	随時	○			随時					5
35	山武市	○	○	○	8	9	随時	◎	480	12	随時		2			
36	いすみ市	○	○	○	3	4	1	○	随時	不明	不明					2
37	大網白里市	○	○	○	9	3	1	◎	400							
38	酒々井町	○	○	○	10	2	2	○	随時		随時			1		
39	栄町	○	○	○	6	1	随時	◎								
40	神崎町	○	○	○	9	4		○	50		1	3		6	2	
41	多古町	○	○	○	11	3	随時	◎			2	5				
42	東庄町	○	○	○	4	3	随時	○	随時		2			6	2	
43	九十九里町	○	○	○	10	3	随時	◎		12			3			
44	芝山町	○	○	○	10	4	12	◎								
45	横芝光町	○	○	○	6	3	3	○	171		3	27				1
46	一宮町	○	○	○	10	随時	随時	◎			1					
47	睦沢町	○	○	○	8	随時	随時	○	200	5	12	10	5			
48	長生村	○	○	○	7	随時	随時	△	30		随時	20		20		
49	白子町	○	○	○	6	随時	随時	○	随時		5			30		
50	長柄町	○	○	○	11	随時	随時	○	不明		3	随時				不明
51	長南町	○	○	○	10	2	随時	○			7			40	4	
52	大多喜町	○	○	○	7	随時	随時	◎	随時		9	6			4	
53	御宿町	○	○	○	9	2		○	随時		随時	随時		50	2	
54	鋸南町	○	○	○	12	3	随時	○	93		2		1	5		
	市計	34	37	36		37	37		22	19	20	5	5	5	9	
	町村計	17	17	17		17	15		11	2	14	8	3	8	7	
	県計	51	54	53		54	52		33	21	34	13	8	13	16	

(注1)【○…臨戸数が限られるので代替的によくする。△…臨戸中心なのでほとんどしない。◎…差押中心なのでほとんどしない。】

(注2) 電話催告及び臨戸徴収の件数、日数は概数の場合を含む。

(注3) 「市計」「町村計」「県計」は実施団体数。

滞納整理計画等の状況（その2）

		令和元年度							
		滞納整理の応援体制		管外への滞納整理					
				出張先			回数 (回/年)	日数 (日/年)	延職員 数 (人)
日/年	対象職員の範囲	県内	県外 (関東)	県外 (関東以外)					
1	千 葉 市								
2	銚 子 市								
3	市 川 市								
4	船 橋 市								
5	館 山 市								
6	木 更 津 市	16	木更津市市税等徴収対策本部を設置し、6課で応援体制を取っている。						
7	松 戸 市								
8	野 田 市								
9	茂 原 市								
10	成 田 市								
11	佐 倉 市			○			10	10	20
12	東 金 市			○	○		37	37	73
13	旭 市								
14	習 志 野 市								
15	柏 市								
16	勝 浦 市								
17	市 原 市								
18	流 山 市								
19	八 千 代 市			○			随時	不明	不明
20	我 孫 子 市								
21	鴨 川 市			○	○				
22	鎌 ヶ 谷 市			○					
23	君 津 市	2	捜索立会人、ミラーズロック立会人	○					
24	富 津 市								
25	浦 安 市								
26	四 街 道 市	4	総務部健康こども部福祉サービス部	○			1	1	4
27	袖 ヶ 浦 市		国保賦課担当及び介護賦課担当の職員	○	○				
28	八 街 市		全職員(体制をとったが、コロナにより中止)						
29	印 西 市			○	○		10	10	20
30	白 井 市	12	課税課、保険年金課	○			6	6	12
31	富 里 市	4	富里市市税等徴収対策本部特別対策事業協力職員						
32	南 房 総 市	5	課長補佐相当職以上	○			3	3	6
33	匝 瑛 市	16	課内他班職員、全庁課長級職員						
34	香 取 市			○	○		5	5	10
35	山 武 市	1	国保年金課国民健康保険係						
36	い す み 市	2	税務課内の他班	○	○		1	2	12
37	大 網 白 里 市								
38	酒 々 井 町	1	管理職、税務事務経験職員、会計課職員、国保担当職員、収税担当以外の税務住民課職員(戸籍、課税担当)						
39	栄 町	随時	国民健康保険担当、後期高齢者医療保険担当、介護保険担当						
40	神 崎 町			○	○		2	2	6
41	多 古 町								
42	東 庄 町	4	税担当以外の職員	○	○		2	2	4
43	九 十 九 里 町	3	住民課国保年金係						
44	芝 山 町								
45	横 芝 光 町	1	住民課国保年金班	○			1	1	2
46	一 宮 町	35	課税部門職員						
47	睦 沢 町								
48	長 生 村	20	管理職による一斉臨戸徴収						
49	白 子 町	30	係長以上の役職の職員						
50	長 柄 町	10	税務住民課全職員(課税係・収税係)による夜間電話催告	○			随時	不明	2
51	長 南 町			○			4	4	2
52	大 多 喜 町			○	○		4	4	10
53	御 宿 町			○			2	2	3
54	鋸 南 町	20	国民健康保険・介護保険・後期高齢者医療保険						
	市 計	9		12	6	0	9	9	9
	町 村 計	10		7	3	0	7	7	7
	県 計	19		19	9	0	16	16	16

(注)「市計」「町村計」「県計」は実施団体数。



休日・夜間の窓口開庁状況(令和2年度)(1)

		夜間開庁			休日開庁				
		有無	開庁時間	開庁日	取扱項目	有無	開庁時間	開庁日	取扱項目
1	千葉市					有	9:00~12:30	・毎月第2日曜日 ・3月下旬の休日(実施日は年度によって異なる)	市税に係る諸証明の交付
2	銚子市	有	17:15~20:00	第1・3水曜日	納付相談、税収納	有	9:00~12:00	第2日曜日	納付相談、税収納
3	市川市								
4	船橋市	有	船橋駅前総合窓口センター(17:00~20:00)	月~金	各種証明書の発行、税金の納付(全納または期別ごとの納付のみ受付)	有	船橋駅前総合窓口センター(9:00~17:00)	第2・4(土)とその翌日の(日)(祝)(休)	各種証明書の発行、税金の納付(全納または期別ごとの納付のみ受付)
5	館山市	有	17:15~19:00	7月(木曜日)	市税等納税相談 ※事前予約が必要				
6	木更津市					有	8:30~17:00	毎月末第2・4日曜日	税収納、納税相談
7	松戸市	有	17:00~20:00	毎月最終木曜日	市税、移管を受けた公債権等				
8	野田市	有	17:15~20:00	火曜日・木曜日 ※祝日を除く	納付相談、収納事務	有	8:30~17:15	第2・第4日曜日	納付相談、収納事務
9	茂原市					有	8:30~17:15	第4日曜日	納税相談、税収納、課税証明、納税証明等の税証明
10	成田市					有	8:30~17:15	日曜日	税収納、納税相談、税務証明発行
11	佐倉市					有	8:30~17:15	第2・第4日曜日	納税相談、税収納、納税証明書発行
12	東金市	有	17:15~20:00	毎月第3火曜日	税収納	有	8:30~17:15	毎月最終土日	税収納※日曜日は課税、納税証明書発行あり
13	旭市	有	17:30~20:00	毎月10日(休日の場合は翌開庁日)	税収納	有	8:30~12:00	毎月第4日曜日	税収納
14	習志野市					有	8:30~12:30	原則第4日曜日	市税、保険料の収納及び納付相談
15	柏市	有	柏駅前行政サービスセンター~19:00	月~金曜日	税収納、税証明発行	有	①柏駅前行政サービスセンター 8:30~17:00 ②休日納税相談 9:30~16:00	①毎週土曜日 3月4日曜日(計4回) ②土日(年8回)	①税収納、税証明発行 ②税収納、納税相談
16	勝浦市								
17	市原市					有	8:30~17:00	①第1日曜日(~R2.6) ②第3日曜日(~R2.6) ③第2日曜日(R2.7~) ④第4日曜日(R2.7~)	①税収納、納税証明、納税相談 ②税収納、納税証明 ③税収納、納税証明、納税相談 ④税収納、納税証明
18	流山市	有	8:30~19:00(おおたかの森市民窓口センター)	月~金	税収納、証明書発行	有	①8:30~17:00(おおたかの森市民窓口センター) ②9:00~16:30(本庁)	①毎週土曜日、3月最終日曜日、4月第1日曜日 ②9月第2日曜日	①税収納、証明書発行 ②税収納、納付相談
19	八千代市					有	9:00~16:00 (8月以降は9:00~12:00)	主に毎月最終日曜日	納税相談及び税収納
20	我孫子市								
21	鴨川市	有	10:00~18:45 17:15~19:00	月~金(市民サービスセンター) 火(本庁、支所)	業務全般	有	8:30~17:15	土、日	税収納、各証明書交付(要予約)
22	鎌ヶ谷市					有	9:00~12:00	10月25日	税収納、納税相談
23	君津市	有	17:15~19:30	毎月第2水曜日	税収納	有	9:00~17:00	毎月第3日曜日	税収納
24	富津市	有	17:15~20:00	月末平日2日間	納付相談、税収納				
25	浦安市					有	8:30~17:00	毎週日曜日	税収納、納税証明発行、納税相談、口座振替
26	四街道市					有	9:00~12:00	第2・4日曜日	納税証明及び固定資産税、市県民税、軽自動車税の納税相談
27	袖ヶ浦市								
28	八街市	有	17:15~20:00	毎週火曜日	税収納、納税相談	有	8:30~17:00	毎月末の日曜日	税収納、納税相談、課税証明、納税証明
29	印西市	有	17:15~20:00	月末(平日)	税収納、相談	有	8:30~12:30	毎月第4土曜日	税収納、相談
30	白井市	有	17:15~20:30	毎月最終木曜日	税収納、納税相談、税証明発行	有	9:00~12:00	毎月最終日曜日	税収納、納税相談、税証明発行
31	富里市					有	9:00~16:00	原則毎月第4日曜日及び11月は毎週日曜日	税収納、納税相談
32	南房総市								
33	匝瑳市	有	17:30~19:30	毎月25日(休日の場合は翌日以降の開庁日)	税収納、納税相談	有	9:00~12:00	毎月第2、4日曜日(年末年始を除く)	税収納、納税相談
34	香取市					有	8:30~16:00	毎月最終日曜日	税収納、納税相談
35	山武市					有	9:00~17:00	毎月最終日曜日	納税相談、税等収納、各種証明発行
36	いすみ市	有	17:15~19:30	毎週木曜日	税収納、納税相談	有	8:30~12:00	毎月第2日曜日	税収納、納税相談
37	大網白里市					有	9:00~15:00	毎月最終日曜日	税収納、納税相談

休日・夜間の窓口開庁状況(令和2年度)(2)

		夜間開庁			休日開庁				
		有無	開庁時間	開庁日	取扱項目	有無	開庁時間	開庁日	取扱項目
38	酒々井町					有	8:30~12:00	毎月最終日曜日	・税収納、納税相談 ・税に関する各種証明の発行
39	栄町					有	8:30~17:15	土曜日	税収納、課税証明、納税証明。固定資産課税台帳登録事項証明、固定資産課税台帳の閲覧
40	神崎町	有	17:15~19:00	火曜日	税収納、納税相談、諸証明発行				
41	多古町					有	9:00~17:00	原則毎月最終日曜日 (12月は年末のため前倒しになる場合あり)	町税等の収納 各種証明の発行
42	東庄町	有	17:15~19:00	毎週水曜日	税納付、税関係各種証明書の発行				
43	九十九里町					有	9:00~16:00	毎月最終日曜日	税収納、納税相談
44	芝山町								
45	横芝光町					有	①8:30~17:15 ②9:00~12:00	①役場日直(土・日・祝日) ②休日納税相談 (第2・第4日曜日)	①公金収納 ②納税相談及び公金収納
46	一宮町								
47	睦沢町					有	8:30~17:15	毎月第4日曜日	税収納、納税相談、 短期被保険者証発行、 課税証明等各種税関係証明書発行
48	長生村					有	8:30~17:00	毎月第4日曜日	村税の納付及び納付相談、諸証明の交付
49	白子町					有	8:30~17:15	毎月第4日曜日	税収納、諸証明交付、納税相談
50	長柄町	有	17:15~20:00	毎月10日、随時	税収納				
51	長南町								
52	大多喜町								
53	御宿町								
54	鋸南町								
	市計	17				29			
	町村計	3				8			
	県計	20				37			

(注)「市計」「町村計」「県計」は「有」の該当団体数。

差押の状況(1) (令和元年度中の差押の実施件数・額 その1)

(単位:件、千円)

	電話加入権		不動産		預貯金		給与		国税還付金	
	件数	税額	件数	税額	件数	税額	件数	税額	件数	税額
* 1	千葉市		132	61,284	6,105	773,320	662	107,652		
* 2	銚子市				81	22,870	26	4,034	11	1,763
* 3	市川市		63	25,032	1,875	359,784	249	63,425	137	23,657
* 4	船橋市		135	90,665	1,595	919,640	794	210,429	64	30,926
* 5	館山市		2	437	202	29,973	6	775	2	462
* 6	木更津市		3	8,151	251	129,938	96	89,022	36	9,384
* 7	松戸市		13	16,604	2,606	447,401	306	48,376	20	3,412
* 8	野田市		37	32,331	661	208,181	726	286,972	9	7,873
* 9	茂原市		35	25,773	110	64,418	174	73,413	74	17,610
* 10	成田市		13	12,782	1,341	242,127	373	118,605	29	13,879
* 11	佐倉市		18	10,806	239	90,001	51	47,311	25	34,545
* 12	東金市				367	150,452	33	16,221	18	12,874
* 13	旭市		3	2,017	109	29,474	321	92,449	10	1,795
* 14	習志野市		14	3,797	217	33,546	42	7,811	2	505
* 15	柏市		135	66,232	813	255,368	68	20,430	24	11,082
* 16	勝浦市		2	493	7	5,833			18	9,393
* 17	市原市		58	29,849	407	142,530	624	217,705	24	14,941
* 18	流山市		15	35,453	452	71,547	112	24,468	12	3,566
* 19	八千代市		16	8,979	1,006	154,165	98	25,082	9	2,199
* 20	我孫子市		19	7,503	178	51,467	102	27,511	7	3,593
* 21	鴨川市				5	3,209			11	5,725
* 22	鎌ヶ谷市		16	7,030	579	150,014	282	63,219	9	2,968
* 23	君津市		4	8,912	505	51,811	92	24,719	35	20,478
* 24	富津市		6	4,968	446	126,646	37	5,817	127	38,461
* 25	浦安市		6	20,358	281	75,269	99	27,071	92	34,394
* 26	四街道市		21	12,876	393	126,924	61	21,164	2	111
* 27	袖ヶ浦市		22	13,682	240	96,622	80	45,441	23	5,968
* 28	八街市		15	22,814	391	133,492	185	102,062	28	12,416
* 29	印西市		2	4,340	328	132,760	13	13,119	5	11,296
* 30	白井市		4	646	11	4,087	37	18,135	17	20,887
* 31	富里市		9	6,883	1,060	321,741	112	57,311	21	21,983
* 32	南房総市				31	10,059	10	3,615	16	7,235
* 33	匝瑳市		8	21,328	12	18,514	1	14	29	8,865
* 34	香取市		2	6,300	12	16,084	8	2,432	42	18,449
* 35	山武市				31	23,706	3	3,474	19	9,151
* 36	いすみ市		3	4,066	36	9,656	2	1,008	28	20,193
* 37	大網白里市		1	1,208	40	22,740	2	823	31	22,608
* 38	酒々井町		1	1,364	19	10,341	11	11,380	12	9,860
* 39	栄町		11	14,869	13	4,966				
* 40	神崎町		2	2,939	38	3,055	18	5,822	4	4,573
* 41	多古町								19	1,392
* 42	東庄町				49	8,214	8	3,337	6	3,674
* 43	九十九里町				82	23,462	9	5,206	13	8,618
* 44	芝山町				31	3,390	2	1,949	7	1,001
* 45	横芝光町		2	1,793	82	15,150	12	4,116	35	22,105
* 46	一宮町		1	1,928	93	15,981	13	1,830	13	8,560
* 47	睦沢町								1	28
* 48	長生村		2	1,781	35	13,282	4	1,063	50	18,926
* 49	白子町		2	2,496	35	5,114	11	5,491	17	7,820
* 50	長柄町				27	1,636				
* 51	長南町						4	403	5	126
* 52	大多喜町				27	2,187	2	793	11	213
* 53	御宿町						1	511	7	3,192
* 54	鋸南町				1	6				
	市計		832	573,599	23,023	5,505,369	5,887	1,871,115	1,066	464,647
	町村計		21	27,170	532	106,784	95	41,901	200	90,088
	県計		853	600,769	23,555	5,612,153	5,982	1,913,016	1,266	554,735

\*のある団体は県民税を含んだ集計を行っている。

差押の状況(1) (令和元年度中の差押の実施件数・額 その2)

(単位:件、千円)

		生命保険		動産		自動車		その他		合計	
		件数	税額	件数	税額	件数	税額	件数	税額	件数	税額
*	1 千葉市	423	114,097	8	4,939	9	5,430	428	92,342	7,767	1,159,064
*	2 銚子市	138	22,429					3	12,295	259	63,391
	3 市川市	122	56,493			1	359	31	25,804	2,478	554,554
*	4 船橋市	132	64,258			3	2,891	126	1,108,949	2,849	2,427,758
*	5 館山市	38	15,043					13	4,835	263	51,525
*	6 木更津市	54	41,818					13	20,231	453	298,544
*	7 松戸市	83	34,158			1	189	91	14,913	3,120	565,053
	8 野田市	157	61,846	13	22,182	10	12,648	89	124,603	1,702	756,636
*	9 茂原市	97	40,609					48	44,390	538	266,213
*	10 成田市	135	79,717	1	1,930	1	1,930	104	65,890	1,997	536,860
*	11 佐倉市	64	43,918					29	23,159	426	249,740
	12 東金市	93	79,870			1	2,156	8	5,863	520	267,436
	13 旭市	96	40,492	14	7,165			30	11,707	583	185,099
	14 習志野市	12	4,075					10	5,125	297	54,859
*	15 柏市	39	16,718	3	6,603			58	25,295	1,140	401,728
*	16 勝浦市	1	182					2	4,478	30	20,379
*	17 市原市	199	127,385					75	70,589	1,387	602,999
*	18 流山市	56	19,475	2	777	3	15,737	18	5,850	670	176,873
	19 八千代市	100	20,849					16	3,424	1,245	214,698
*	20 我孫子市	52	26,490					21	6,197	379	122,761
*	21 鴨川市	2	456					1	295	19	9,685
*	22 鎌ヶ谷市	77	62,017	2	2,524	6	3,722	32	20,183	1,003	311,677
*	23 君津市	76	26,917	12	5,416	3	2,295	34	11,341	761	151,889
*	24 富津市	63	27,408	10	16,740	3	2,058	11	12,847	703	234,945
*	25 浦安市	7	3,239					10	18,928	495	179,259
*	26 四街道市	2	756	3	4,324			4	7,346	486	173,501
*	27 袖ヶ浦市	35	24,242	4	10,429	12	15,485	19	6,625	435	218,494
*	28 八街市	98	102,837	3	24,640	3	6,842	25	55,317	748	460,420
*	29 印西市	28	21,154					5	4,985	381	187,654
*	30 白井市									69	43,755
*	31 富里市	75	37,756					14	15,579	1,291	461,253
*	32 南房総市	4	474					1	166	62	21,549
*	33 匝瑳市	12	15,334							62	64,055
*	34 香取市	6	8,692					11	9,057	81	61,014
*	35 山武市	36	23,445					3	2,868	92	62,644
*	36 いすみ市	2	2,452	4	7,121	2	919	4	5,341	81	50,756
*	37 大網白里市	13	6,957					3	1,413	90	55,749
*	38 酒々井町	2	1,673					3	5,261	48	39,879
*	39 栄町							1	266	25	20,101
*	40 神崎町	10	847	5	1,875			8	2,028	85	21,139
*	41 多古町							1	1,123	20	2,515
*	42 東庄町							4	2,350	67	17,575
*	43 九十九里町	1	68					2	403	107	37,757
*	44 芝山町	2	166							42	6,506
*	45 横芝光町	6	6,502	1	4,149					138	53,815
*	46 一宮町	5	2,017					5	2,322	130	32,638
*	47 睦沢町									1	28
*	48 長生村	2	2,428					1	222	94	37,702
*	49 白子町							3	313	68	21,234
*	50 長柄町									27	1,636
*	51 長南町									9	529
*	52 大多喜町	1	58	4	421	2	572	6	274	53	4,518
*	53 御宿町							1	742	9	4,445
*	54 鋸南町									1	6
	市計	2,627	1,274,058	79	114,790	58	72,661	1,390	1,848,230	34,962	11,724,469
	町村計	29	13,759	10	6,445	2	572	35	15,304	924	302,023
	県計	2,656	1,287,817	89	121,235	60	73,233	1,425	1,863,534	35,886	12,026,492

\*のある団体は県民税を含んだ集計を行っている。

差押の状況(2) (令和2年3月31日現在で継続中の件数・額その1)

(単位: 件、千円)

		電話加入権		不動産		預貯金		給与		国税還付金	
		件数	税額	件数	税額	件数	税額	件数	税額	件数	税額
*	1			469	236,555	53	19,960	226	71,728		
*	2			31	29,830	3	1,093	11	3,434	8	529
	3			801	702,720						
*	4			518	801,403	69	54,916	401	183,063	9	1,935
*	5			81	107,396			23	1,045		
*	6			341	526,057	19	9,914	144	202,859	11	3,256
*	7			129	114,943	3	22,669	144	27,024	8	762
	8			180	242,699	178	105,194	341	316,568	5	3,894
*	9			281	373,188	329	161,479	51	49,647		
*	10			414	666,057	110	25,047	223	127,122	13	4,186
*	11			1,127	901,503	47	18,797	68	77,889	6	9,123
	12			2	2,685	21	7,689	18	15,735	9	1,796
	13			17	159,586	15	2,948	232	83,493	4	341
	14			205	99,662	27	6,890	52	15,172	2	505
*	15			399	456,506	27	25,253	61	50,282		
*	16			29	30,874	2	410	3	1,621		
*	17			1,256	1,386,342	73	41,383	404	242,787	9	5,154
*	18			108	143,823	62	9,740	64	26,753	12	3,409
	19	1	99	119	97,656	96	12,378	37	16,461		
*	20			167	179,573	24	6,873	78	48,377	3	1,416
*	21	1	287	77	47,110			3	6,476	6	4,433
*	22	1	304	162	112,825	7	5,566	43	29,796		
*	23			187	269,603	41	4,544	104	96,736	10	2,726
*	24			29	47,798	2	345	19	21,740	38	8,719
*	25	1	578	114	272,663	16	5,748	60	31,885	5	6,676
*	26			288	368,177			59	61,755		
*	27			138	143,407	19	21,882	44	58,107	7	1,744
*	28			614	496,534	39	6,756	108	154,059	7	1,184
*	29			154	129,722	7	6,462	36	44,651		
*	30			268	269,517			58	71,047	4	5,936
*	31			190	357,701	13	4,688	113	108,315	2	7,648
*	32			33	35,896			6	2,806	10	5,072
*	33			63	110,876	11	14,103	11	10,214		
*	34			199	251,681			87	97,744		
*	35			10	12,748	1	257	4	4,656	10	4,749
*	36			28	76,333			3	4,425	8	3,818
*	37			39	57,260	10	2,892	1	2,278		
*	38			8	8,862	4	1,069	9	11,171		
*	39			90	106,737			1	1,857		
*	40			1	2,211			3	2,518		
*	41			14	8,835			7	4,499	11	536
*	42			29	43,899			6	5,407		
*	43			23	25,036	1	25	19	29,005	7	347
*	44					1	31	2	1,949	3	387
*	45			13	23,707	5	1,022	32	31,268	23	12,223
*	46			25	20,718			4	2,890		
*	47			8	659						
*	48			39	52,588	1	455	4	3,211	7	4,262
*	49			20	14,060			10	11,140		
*	50			1	1,037						
*	51			1	2,872						
*	52			12	15,666						
*	53			6	3,180						
*	54			7	8,051	1	6	1	536		
	市計	4	1,268	9,267	10,318,909	1,324	605,876	3,340	2,367,750	206	89,011
	町村計			297	338,118	13	2,608	98	105,451	51	17,755
	県計	4	1,268	9,564	10,657,027	1,337	608,484	3,438	2,473,201	257	106,766

\*のある団体は県民税を含んだ集計を行っている。

差押の状況(2) (令和2年3月31日現在で継続中の件数・額その2)

(単位:件、千円)

		生命保険		動産		自動車		その他		合計	
		件数	税額	件数	税額	件数	税額	件数	税額	件数	税額
*	1 千葉市	230	114,717	1	204	5	4,911	129	39,747	1,113	487,822
*	2 銚子市	90	40,369					8	13,432	151	88,687
*	3 市川市			3	3,117			562	450,196	1,366	1,156,033
*	4 船橋市	78	48,194	1	2,912	1	1,297	150	470,003	1,227	1,563,723
*	5 館山市	205	64,315					68	10,421	377	183,177
*	6 木更津市	145	217,118					16	34,477	676	993,681
*	7 松戸市	90	20,694					58	22,238	432	208,330
*	8 野田市	155	117,510	9	9,633	9	19,340	92	129,796	969	944,634
*	9 茂原市	125	89,835					289	312,904	1,075	987,053
*	10 成田市	145	145,033	1	209	1	986	113	105,363	1,020	1,074,003
*	11 佐倉市	159	175,529					37	37,304	1,444	1,220,145
*	12 東金市	55	41,738					5	49,911	110	119,554
*	13 旭市	37	26,561	3	942			123	63,435	431	337,306
*	14 習志野市	51	23,646			1	913	6	3,449	344	150,237
*	15 柏市	93	47,907					52	50,195	632	630,143
*	16 勝浦市	23	33,173	7	1,490			5	4,388	69	71,956
*	17 市原市	297	238,450					71	52,284	2,110	1,966,400
*	18 流山市	80	31,594					16	45,975	342	261,294
*	19 八千代市	108	36,404					15	5,982	376	168,980
*	20 我孫子市	42	25,845					37	23,938	351	286,022
*	21 鴨川市	13	6,943					16	17,790	116	83,039
*	22 鎌ヶ谷市	34	50,147	1	281	6	4,099	16	18,374	270	221,392
*	23 君津市	127	149,352	3	1,237	7	5,868	35	20,211	514	550,277
*	24 富津市	83	68,831	2	3,741	2	1,835	12	22,395	187	175,404
*	25 浦安市	31	22,078					27	31,960	254	371,588
*	26 四街道市	1	593							348	430,525
*	27 袖ヶ浦市	30	32,683	4	289,331	1	8,786	30	26,992	273	582,932
*	28 八街市	119	134,732			1	1,381	28	50,865	916	845,511
*	29 印西市	43	52,587					7	4,198	247	237,620
*	30 白井市	14	25,707							344	372,207
*	31 富里市	105	130,464					15	42,503	438	651,319
*	32 南房総市	4	911			1	812	3	1,168	57	46,665
*	33 匝瑳市	66	53,929							151	189,122
*	34 香取市	49	60,755			1	853	41	57,544	377	468,577
*	35 山武市	44	43,672							69	66,082
*	36 いすみ市	4	5,395	2	5,640	2	919	1	311	48	96,841
*	37 大網白里市	109	101,747			1	2,237,700	12	6,763	172	2,408,640
*	38 酒々井町	4	2,932					4	6,452	29	30,486
*	39 栄町	4	6,729					3	2,329	98	117,652
*	40 神崎町	1	2,009					1	1,034	6	7,772
*	41 多古町							2	3,712	34	17,582
*	42 東庄町							3	1,577	38	50,883
*	43 九十九里町	6	5,352					1	796	57	60,561
*	44 芝山町	3	289					1	996	10	3,652
*	45 横芝光町	25	16,594	1	4,148			1	946	100	89,908
*	46 一宮町	3	3,789					1	1,209	33	28,606
*	47 睦沢町									8	659
*	48 長生村	21	22,064					6	4,771	78	87,351
*	49 白子町									30	25,200
*	50 長柄町									1	1,037
*	51 長南町									1	2,872
*	52 大多喜町							2	1,623	14	17,289
*	53 御宿町	2	1,346			1	211	2	436	11	5,173
*	54 鋸南町	2	947					4	2,450	15	11,990
	市計	3,084	2,479,158	37	318,737	39	2,289,700	2,095	2,226,512	19,396	20,696,921
	町村計	71	62,051	1	4,148	1	211	31	28,331	563	558,673
	県計	3,155	2,541,209	38	322,885	40	2,289,911	2,126	2,254,843	19,959	21,255,594

\*のある団体は県民税を含んだ集計を行っている。

交付要求、参加差押の実施状況(1) (令和元年度中の実施件数・額)

(単位:件、千円)

		交付要求先										参加差押				
		行政機関		裁判所		その他		合計		配当		行政機関		配当		
		件数	税額	件数	税額	件数	税額	件数	税額	件数	税額	件数	税額	件数	税額	
*	1	千葉市	140	30,070	436	89,699	3	1,883	579	121,652	95	10,035	108	63,276	2	909
*	2	銚子市	10	1,151	36	13,115	18	5,965	64	20,231	12	1,008	3	1,413		
*	3	市川市	67	21,810	162	47,379			229	69,189			46	33,485		
*	4	船橋市			87	41,850	120	27,725	207	69,575	68	3,713	51	37,341	3	4,468
*	5	館山市			12	3,635			12	3,635	4	904	3	5,608		
*	6	木更津市	9	6,375	22	14,842	24	11,964	55	33,181	23	6,488	6	6,551		
*	7	松戸市	60	14,469	138	44,434	94	13,308	292	72,211	100	137,524	7	35,629		
*	8	野田市	29	7,346	40	14,005			69	21,351	14	2,841	13	16,768		
*	9	茂原市			37	13,587	8	2,149	45	15,736	7	912	24	25,146		
*	10	成田市	15	1,818	37	32,877	15	4,005	67	38,700	11	6,159	25	30,475		
*	11	佐倉市	24	63,351	58	33,865			82	97,216	27	2,522	52	47,636		
*	12	東金市			22	8,562			22	8,562	3	1,832	1	54,696		
*	13	旭市	4	186	7	2,195			11	2,381	4	191				
*	14	習志野市	5	204	52	10,542			57	10,746	16	3,519	8	6,085		
*	15	柏市	7	7,703	94	31,417	70	12,527	171	51,647	40	7,034	135	66,232	135	66,232
*	16	勝浦市	1	32	15	5,922			16	5,954	3	305	1	2,651		
*	17	市原市	101	67,224	98	56,834			199	124,058	44	3,750	43	17,010		
*	18	流山市	2	596	64	8,558			66	9,154	6	1,269	8	3,982		
*	19	八千代市	35	4,103	25	6,775	35	8,940	95	19,818	36	4,694	6	3,060		
*	20	我孫子市	13	2,680	33	21,123	29	6,869	75	30,672	33	5,476	20	21,456	1	54
*	21	鴨川市			8	2,369	3	387	11	2,756	5	874				
*	22	鎌ヶ谷市	1	128	29	6,378			30	6,506	1	237	13	6,625		
*	23	君津市	6	2,595	41	16,082			47	18,677	8	1,851	2	1,140		
*	24	富津市	9	3,519	71	14,425			80	17,944	14	1,813				
*	25	浦安市	16	1,159	63	17,182			79	18,341	35	4,639	6	8,468		
*	26	四街道市			40	14,877			40	14,877	4	407	19	18,143		
*	27	袖ヶ浦市	26	3,002	11	8,374	1	32	38	11,408	20	1,463	10	2,803		
*	28	八街市	12	3,333	32	15,006	52	20,017	96	38,356	13	1,283	14	16,572		
*	29	印西市	28	5,514	36	17,102			64	22,616	20	5,843	3	3,628		
*	30	白井市	3	31,698	40	87,266	23	4,543	66	123,507	20	4,671	20	14,426		
*	31	富里市	15	5,336	20	14,458	4	324	39	20,118	16	4,339	4	3,138		
*	32	南房総市	1	557	9	6,297	11	1,947	21	8,801	4	1,349	2	35,375		
*	33	匝瑳市	2	3,359	14	10,964	1	79	17	14,402	4	530	5	5,184		
*	34	香取市	4	2,334	4	5,469	13	1,648	21	9,451	13	1,483				
*	35	山武市	5	3,156	33	14,691			38	17,847	8	2,195				
*	36	いすみ市			7	1,997	6	8,829	13	10,826	3	263				
*	37	大網白里市			28	7,335			28	7,335	4	502				
*	38	酒々井町			2	1,630			2	1,630						
*	39	栄町			4	3,609	6	82	10	3,691	4	34	7	4,534		
*	40	神崎町	4	1,186					4	1,186	4	1,106				
*	41	多古町			10	2,561			10	2,561	1	4,010				
*	42	東庄町			5	2,411			5	2,411						
*	43	九十九里町			16	7,938			16	7,938	4	209				
*	44	芝山町			2	239			2	239	1	39				
*	45	横芝光町	1	6	7	11,067	5	1,268	13	12,341	2	96				
*	46	一宮町										1	1,928			
*	47	睦沢町														
*	48	長生村	2	11	7	9,077	4	342	13	9,430	4	83				
*	49	白子町	2	647	8	953	5	101	15	1,701	2	11				
*	50	長柄町	1	87	6	1,024			7	1,111						
*	51	長南町														
*	52	大多喜町			2	56			2	56	1	14				
*	53	御宿町			2	364			2	364						
*	54	鋸南町									1	270	1	642		
		市計	650	294,808	1,961	761,488	530	133,141	3,141	1,189,437	738	233,918	658	594,002	141	71,663
		町村計	10	1,937	71	40,929	20	1,793	101	44,659	24	5,872	9	7,104	0	0
		県計	660	296,745	2,032	802,417	550	134,934	3,242	1,234,096	762	239,790	667	601,106	141	71,663

(注) 国保料は除く。「件数」は、交付要求書、参加差押書の件数、「税額」は、交付要求・参加差押時点の額(延滞金・加算金等は含まず)。

\*のある団体は県民税を含んだ集計を行っている。

交付要求、参加差押の実施状況(2) (令和2年3月31日現在継続中の件数・額)

(単位:件、千円)

		交付要求先								参加差押	
		行政機関		裁判所		その他		合計		件数	税額
		件数	税額	件数	税額	件数	税額	件数	税額		
*	1 千葉市	16	30,076	260	62,380	2	1,575	278	94,031	213	297,599
*	2 銚子市	3	617	31	13,036	18	6,520	52	20,173	31	22,791
*	3 市川市	56	50,281	73	83,537	62	6,422	191	140,240	545	756,841
*	4 船橋市			43	24,174	38	10,369	81	34,543	547	894,651
*	5 館山市	2	730	11	7,390			13	8,120	25	15,763
*	6 木更津市	8	11,538	23	16,998	25	8,173	56	36,709	209	346,515
*	7 松戸市	20	11,445	67	38,620	47	8,244	134	58,309	164	270,748
*	8 野田市	20	10,003	39	19,011			59	29,014	54	97,375
*	9 茂原市			17	5,112	20	4,124	37	9,236	287	254,386
*	10 成田市	25	5,433	34	31,559	11	3,958	70	40,950	412	431,252
*	11 佐倉市	13	65,471	55	27,977			68	93,448	917	827,632
*	12 東金市			14	3,858			14	3,858	1	46,263
*	13 旭市	3	322	3	1,587	2	418	8	2,327	3	5,063
*	14 習志野市	5	1,214	65	13,090			70	14,304	59	47,829
*	15 柏市	1	231	52	27,820	42	5,952	95	34,003	734	407,859
*	16 勝浦市			8	4,473			8	4,473	5	5,153
*	17 市原市	45	63,637	40	10,319			85	73,956	460	1,080,666
*	18 流山市			32	4,617			32	4,617	103	135,498
*	19 八千代市	9	1,064	13	4,295	27	4,435	49	9,794	63	70,110
*	20 我孫子市	3	1,148	12	2,829	23	8,523	38	12,500	131	173,302
*	21 鴨川市			4	2,792	1	4	5	2,796	18	23,679
*	22 鎌ヶ谷市	3	14,224	49	7,245	1	5,117	53	26,586	94	80,187
*	23 君津市	5	1,797	29	19,458			34	21,255	97	154,271
*	24 富津市			54	11,589			54	11,589	10	25,871
*	25 浦安市	1	160	37	8,569	1	617	39	9,346	57	78,053
*	26 四街道市			27	9,711			27	9,711	296	260,960
*	27 袖ヶ浦市	14	7,684	10	6,173	4	298	28	14,155	114	82,528
*	28 八街市	3	8,232	29	14,321	31	6,265	63	28,818	230	162,069
*	29 印西市	38	9,523	15	5,528			53	15,051	96	99,378
*	30 白井市	4	5,785	50	164,524	29	7,241	83	177,550	410	460,139
*	31 富里市	3	2,450	13	12,501	4	324	20	15,275	105	202,487
*	32 南房総市			9	6,297	3	314	12	6,611	21	15,211
*	33 匝瑳市	2	3,359	6	1,847	5	141	13	5,347	19	25,180
*	34 香取市			5	2,214	22	3,446	27	5,660	38	91,395
*	35 山武市	1	7	26	12,250			27	12,257	3	5,982
*	36 いすみ市			4	1,665	6	8,829	10	10,494	5	10,878
*	37 大網白里市			16	2,721			16	2,721	31	42,235
*	38 酒々井町			1	1,280			1	1,280	4	4,684
*	39 栄町	3	1,566	7	3,661	10	502	20	5,729	45	53,529
*	40 神崎町										
*	41 多古町	1	2,140	16	3,962			17	6,102	10	9,280
*	42 東庄町			7	7,039	2	1,437	9	8,476		
*	43 九十九里町			10	7,700			10	7,700	2	707
*	44 芝山町			1	85			1	85	1	3,323
*	45 横芝光町	2	869	9	35,192	8	1,547	19	37,608	15	44,561
*	46 一宮町			2	1,361			2	1,361	19	18,806
*	47 睦沢町			5	1,217			5	1,217		
*	48 長生村	1	6	9	1,949	2	7,043	12	8,998	9	12,002
*	49 白子町	2	647	7	1,001	1	55	10	1,703		
*	50 長柄町										
*	51 長南町									1	180
*	52 大多喜町			1	37			1	37	1	2,898
*	53 御宿町									1	3,136
*	54 鋸南町			1	27			1	27	1	642
	市計	303	306,431	1,275	692,087	424	101,309	2,002	1,099,827	6,607	8,007,799
	町村計	9	5,228	76	64,511	23	10,584	108	80,323	109	153,748
	県計	312	311,659	1,351	756,598	447	111,893	2,110	1,180,150	6,716	8,161,547

(注) 国保料は除く。「件数」は、交付要求書、参加差押書の件数、「税額」は、交付要求・参加差押時点の額(延滞金・加算金等は含まず)。

\*のある団体は県民税を含んだ集計を行っている。



換価の状況 (令和元年度における換価の実施状況その1)

(単位: 件、千円)

		電話加入権		不動産		預貯金		給与		国税還付金	
		件数	税額	件数	税額	件数	税額	件数	税額	件数	税額
*	1			5	3,801	5,246	379,875	796	105,288		
*	2					69	9,767	21	3,578	10	230
	3			1	755						
*	4			3	45,763	1,378	213,310	854	130,318	82	15,655
*	5					190	10,232	19	4,164	12	255
*	6			3	3,105	263	20,801	141	24,540	37	955,628
*	7					2,292	179,057	719	35,359	22	2,226
	8			4	23,392	469	44,175	2,292	152,616	9	3,136
*	9			1	1,265	100	19,405	146	32,419	44	2,755
*	10			3	1,104	1,063	89,766	311	59,648	17	2,669
*	11					208	34,675	63	32,815	21	5,704
	12					358	38,306	46	12,799	39	5,261
	13					60	6,995	146	52,616	6	407
	14			1	3,120	198	12,271	432	6,084	1	39
*	15					733	81,494	602	15,623	16	2,856
*	16					7	2,167	1	40	18	645
*	17					349	50,207	289	75,093	18	2,440
*	18					422	38,015	537	23,830	10	495
	19					878	51,348	122	25,225	12	788
*	20			1	691	118	5,469	233	33,566	12	2,442
*	21					4	2,473			9	460
*	22					473	46,631	282	10,209	6	1,616
*	23					397	19,459	125	26,084	33	1,626
*	24			5	4,703	465	21,397	449	17,781	136	4,296
*	25					277	21,641	108	16,896	73	8,469
*	26					393	126,924	61	21,164	2	111
*	27			1	201	201	17,885	85	15,618	12	981
*	28			2	1,146	284	24,995	186	68,517	26	2,589
*	29					296	33,573	13	2,903	5	5,450
*	30			1	429	10	1,460	69	15,909	12	909
*	31					1,087	51,081	151	40,341	19	1,213
*	32					31	7,588	11	3,734	16	1,071
*	33					10	1,697	6	2,312	33	2,624
*	34					13	3,344	100	26,738	68	3,450
*	35					30	3,678	4	1,019	8	153
*	36			1	64	28	3,455	1	267	27	2,150
*	37					46	1,470	7	1,919	29	2,253
*	38					15	2,093	8	1,253	12	981
	39					13	1,124				
*	40			2	1,749	30	731	14	3,527	3	357
*	41							3	243	7	444
*	42					44	2,345	8	1,325	4	100
*	43					78	8,678	26	6,421	21	1,396
*	44					33	1,245	3	618	10	243
*	45					76	2,484	41	6,584	38	1,358
*	46					84	3,737			8	495
*	47										
*	48					34	1,430	4	1,265	39	1,325
*	49			1	1,365	31	2,019	7	1,203	17	417
*	50					11	390				
*	51							4	403	5	126
*	52					27	2,109	2	793	11	213
*	53									7	229
*	54					1	6	1	79		
	市計			32	89,539	18,446	1,676,086	9,428	1,097,032	900	1,043,052
	町村計			3	3,114	477	28,391	121	23,714	182	7,684
	県計			35	92,653	18,923	1,704,477	9,549	1,120,746	1,082	1,050,736

(注) 国保料は除く。「件数」は、売却決定通知書の件数、「税額」は、換価の時点の額(延滞金・加算金等は含まない)。

\*のある団体は県民税を含んだ集計を行っている。

換価の状況 (令和元年度における換価の実施状況その2)

(単位:件、千円)

		生命保険		動産		自動車		その他		合計		
		件数	税額	件数	税額	件数	税額	件数	税額	件数	税額	
*	1	千葉市	199	26,185			1	172	209	34,896	6,456	550,217
*	2	銚子市	21	2,474					3	1,796	124	17,845
*	3	市川市					1	285		336,771	2	337,811
*	4	船橋市	77	16,217	1				181	40,632	2,576	461,895
*	5	館山市	30	9,735					23	17,838	274	42,224
*	6	木更津市	32	8,001					20	5,729	496	1,017,804
*	7	松戸市	29	4,419					138	11,030	3,200	232,091
*	8	野田市	66	8,857	9	388	5	2,602	373	44,453	3,227	279,619
*	9	茂原市	65	19,103					37	14,787	393	89,734
*	10	成田市	83	21,235	1	30	2	1,162	84	17,874	1,564	193,492
*	11	佐倉市	33	11,822					27	8,812	352	93,828
*	12	東金市	63	29,913			1	272	11	2,041	518	88,592
*	13	旭市	17	6,885	3	163			14	3,688	246	70,754
*	14	習志野市	5	1,372					26	671	663	23,557
*	15	柏市	41	7,637	2	10			446	15,645	1,840	123,265
*	16	勝浦市							2	379	28	3,231
*	17	市原市	62	20,204					40	12,250	758	160,194
*	18	流山市	14	3,046	36	142			64	2,452	1,083	67,980
*	19	八千代市	47	6,748					39	4,370	1,098	88,479
*	20	我孫子市	28	16,254					44	9,052	436	67,474
*	21	鴨川市	1	57					5	143	19	3,133
*	22	鎌ヶ谷市	77	4,783	1	2,156			23	5,637	862	71,032
*	23	君津市	33	5,308	8	60	1	40	139	5,292	736	57,869
*	24	富津市	38	7,831	10	611	1	165	23	2,715	1,127	59,499
*	25	浦安市	11	1,750					15	5,083	484	53,839
*	26	四街道市			1	429			4	7,346	461	155,974
*	27	袖ヶ浦市	12	3,735			1	1,704	51	8,471	363	48,595
*	28	八街市	40	15,525	17	253	4	1,132	175	19,148	734	133,305
*	29	印西市	16	2,785					2	91	332	44,802
*	30	白井市	2	27							94	18,734
*	31	富里市	45	6,897					60	10,615	1,362	110,147
*	32	南房総市	2	989					1	120	61	13,502
*	33	匝瑳市	11	2,672							60	9,305
*	34	香取市	5	4,280					33	10,905	219	48,717
*	35	山武市	14	6,958					4	1,312	60	13,120
*	36	いすみ市	2	1,905	2	577			4	133	65	8,551
*	37	大網白里市	11	3,436					1	275	94	9,353
*	38	酒々井町	1	342					4	2,828	40	7,497
*	39	栄町							1	228	14	1,352
*	40	神崎町	6	80	5	180			3	158	63	6,782
*	41	多古町							1	602	11	1,289
*	42	東庄町							4	505	60	4,275
*	43	九九里町							2	403	127	16,898
*	44	芝山町	4	448							50	2,554
*	45	横芝光町	4	1,149					3	362	162	11,937
*	46	一宮町							3	423	95	4,655
*	47	睦沢町										
*	48	長生村	4	169					18	138	99	4,327
*	49	白子町							3	105	59	5,109
*	50	長柄町									11	390
*	51	長南町									9	529
*	52	大多喜町							2	172	42	3,287
*	53	御宿町									7	229
*	54	鋸南町									2	85
		市計	1,232	289,045	91	4,819	17	7,534	2,321	662,452	32,467	4,869,563
		町村計	19	2,188	5	180			44	5,924	851	71,195
		県計	1,251	291,233	96	4,999	17	7,534	2,365	668,376	33,318	4,940,758

(注) 国保料は除く。「件数」は、売却決定通知書の件数、「税額」は、換価の時点の額(延滞金・加算金等は含まない)。

\*のある団体は県民税を含んだ集計を行っている。

差押等実施年度別件数(令和2年3月31日現在継続中のもの)

(単位:件)

		差 押						参 加 差 押						交 付 要 求					
		26以前	27	28	29	30	元	26以前	27	28	29	30	元	26以前	27	28	29	30	元
1	千葉市	115	65	85	113	230	505	35	12	13	24	45	84	2		2	9	34	231
2	銚子市	35	5	6	11	47	47	21	1			6	3		1			4	47
3	市川市	713	36	60	77	116	364	406	14	24	33	23	45	15	14	13	15	23	111
4	船橋市	267	42	62	73	170	613	272	72	49	42	75	37				3	7	71
5	館山市	154	54	37	31	62	39	14			5	4	2			1		2	10
6	木更津市	342	32	33	48	103	118	129	32	26	9	11	2				3	19	34
7	松戸市	72	25	15	30	62	228	75	17	23	30	13	6	5	1	5		13	110
8	野田市	76	30	52	83	168	560	25	5	4		7	13		1			10	48
9	茂原市	188	31	65	246	265	280	111	29	28	43	50	26	5	3		4	3	22
10	成田市	353	28	37	68	82	452	277	23	37	28	24	23	1	1	2	4	10	52
11	佐倉市	816	131	147	82	109	159	605	76	52	67	67	50	3		1	1	12	51
12	東金市	2	1	2	3	18	84						1					1	13
13	旭市	49	21	20	52	69	220	2		1							1	7	
14	習志野市	162	8	14	36	46	78	36	1	2	10	2	8	1		4	6	24	35
15	柏市	283	60	46	44	66	133	524	63	26	17	51	53				1	5	89
16	勝浦市	56		3	7	1	2	3				1	1	1				4	3
17	市原市	859	45	125	296	361	424	252	12	19	89	48	40			2	5	16	62
18	流山市	77	24	22	66	54	99	46	14	25	11	7						2	30
19	八千代市	97	21	19	20	38	181	30	5	5	5	11	7				2	6	41
20	我孫子市	98	32	37	20	50	114	47	14	29	13	13	15	2		1	1	2	32
21	鴨川市	87	3	15	2	1	8	14	2	2								3	2
22	鎌ヶ谷市	121	9	8	28	40	64	48	10	4	10	18	4			2		5	46
23	君津市	122	36	46	82	65	163	56	9	6	22	2	2				1	5	28
24	富津市	28	9	15	18	28	89	9		1								3	51
25	浦安市	78	9	24	51	25	67	31	7	2	9	2	6				1	7	31
26	四街道市	194	37	27	24	29	37	113	53	34	52	24	20					2	25
27	袖ヶ浦市	90	15	22	15	38	93	79	6	13	3	7	6				4	9	15
28	八街市	490	22	40	69	97	198	154	7	29	27	13					3	7	53
29	印西市	151	8	22	18	18	30	72	4	5	8	4	3				6	14	33
30	白井市	204	24	28	35	32	21	259	48	48	21	15	19			3	3	22	55
31	富里市	177	3	17	31	77	133	65	5	9	13	10	3			2			18
32	南房総市	35	2	2		2	16	13	2		2	3	1						12
33	匝瑳市	63	5	28	17	19	19	2		6		6	5		1			5	7
34	香取市	229	23	14	15	81	15	28	3	1		6					2	11	14
35	山武市	12	2	12	7	4	32	3										3	24
36	いすみ市	20	3	4	2	1	18	3		2									10
37	大網白里市	31	13	22	22	70	14	10	10	4	6	1						2	14
38	酒々井町	7		1	2	3	16	3				1							1
39	栄町	24	27	15	7	14	11	8	10	3	5	12	7	3	3	1	2	4	7
40	神崎町		1			3	2												
41	多古町	18	3				13	10									3	4	9
42	東庄町	30		1	1	2	4							2				2	5
43	九十九里町	19	2	10	7	7	12					2							10
44	芝山町				1	1	8	1											1
45	横芝光町	8	4	8	12	29	39	1		4	3	7		1	1		2	7	8
46	一宮町	20	5	2	1	5		10	5	1	2		1					1	
47	睦沢町	8												1	2		1	1	
48	長生村	30	6	3	10	15	14	8	1									3	9
49	白子町	21				1	8											3	7
50	長柄町	1																	
51	長南町	1						1											
52	大多喜町	12				2		1											1
53	御宿町	10				1		1											
54	鋸南町	10		4			1						1						1
	市計	6,946	914	1,233	1,842	2,744	5,717	3,869	549	507	601	583	498	35	22	38	75	295	1,537
	町村計	219	48	44	41	83	128	44	16	8	10	22	9	7	7	2	8	26	58
	県計	7,165	962	1,277	1,883	2,827	5,845	3,913	565	515	611	605	507	42	29	40	83	321	1,595

(注) 国保料は除く。「件数」は、差押書、交付要求書、参加差押書の件数。市川市においては、国保税分を除く。

令和2年3月31日現在継続中の滞納処分に係る人数の状況(合計)

(単位:人、%)

	収入未済人数 (a)	処 分 別 人 数 内 訳					滞納処分の 人数割合 (b+c)/a	
		差押処分済の者 (b)	交付要求・参加差 押処分済の者(c)	執行停止中の者	未処分の者	うち分納履行中のもの		
1	千葉市	38,310	968	361	3,317	33,781	393	3.5
2	銚子市	4,143	121	87	63	3,872	484	5.0
3	市川市	40,767	2,214	901	2,499	35,153	-	7.6
4	船橋市	46,426	877	227	948	44,374	3,027	2.4
5	館山市	3,247	134	30	822	2,261	-	5.1
6	木更津市	15,140	581	73	-	-	-	4.3
7	松戸市	-	432	298	-	-	-	-
8	野田市	8,693	625	80	850	7,791	346	8.1
9	茂原市	8,064	911	286	1,219	5,648	5,648	14.8
10	成田市	13,649	1,020	482	2,051	10,096	-	11.0
11	佐倉市	14,644	1,112	555	1,079	12,320	2,115	11.4
12	東金市	-	-	-	-	-	-	-
13	旭市	4,969	331	7	1,347	3,284	1,468	6.8
14	習志野市	8,636	158	60	440	7,978	2,546	2.5
15	柏市	18,067	-	-	-	-	0	-
16	勝浦市	2,151	57	24	53	2,017	318	3.8
17	市原市	19,458	1,374	568	786	16,730	8,772	10.0
18	流山市	4,566	342	135	396	4,444	979	10.4
19	八千代市	14,820	370	103	974	13,373	2,552	3.2
20	我孫子市	9,033	344	174	992	7,523	-	5.7
21	鴨川市	2,983	108	20	65	2,797	-	4.3
22	鎌ヶ谷市	5,114	270	141	194	4,509	-	8.0
23	君津市	8,283	379	93	510	7,362	385	5.7
24	富津市	3,759	204	38	94	-	1,389	6.4
25	浦安市	14,236	253	95	726	13,162	711	2.4
26	四街道市	10,896	906	317	844	-	-	11.2
27	袖ヶ浦市	3,899	237	116	285	3,261	437	9.1
28	八街市	8,455	583	231	448	7,193	-	9.6
29	印西市	-	-	-	-	-	-	-
30	白井市	4,796	304	244	251	4,162	-	11.4
31	富里市	4,554	519	104	554	3,377	1,251	13.7
32	南房総市	2,707	57	33	290	2,054	-	3.3
33	匝瑳市	3,368	111	8	111	3,138	-	3.5
34	香取市	5,370	278	32	389	4,671	-	5.8
35	山武市	7,881	45	28	485	7,323	334	0.9
36	いすみ市	3,446	37	13	159	3,322	564	1.5
37	大網白里市	5,726	172	47	-	-	-	3.8
38	酒々井町	997	29	5	138	825	-	3.4
39	栄町	1,306	105	39	141	1,162	398	11.0
40	神崎町	410	6	0	48	356	-	1.5
41	多古町	1,569	32	21	129	1,387	-	3.4
42	東庄町	609	38	9	21	541	-	7.7
43	九十九里町	1,766	72	0	120	2,309	465	4.1
44	芝山町	669	10	2	61	598	-	1.8
45	横芝光町	2,104	74	23	171	1,836	-	4.6
46	一宮町	827	48	17	77	684	-	7.9
47	睦沢町	498	8	5	17	468	145	2.6
48	長生村	1,159	63	16	33	1,050	-	6.8
49	白子町	1,065	30	9	87	939	85	3.7
50	長柄町	-	-	-	-	-	-	-
51	長南町	372	10	1	21	340	-	3.0
52	大多喜町	517	14	3	165	335	24	3.3
53	御宿町	-	11	1	9	-	-	-
54	鋸南町	375	15	4	72	284	83	5.1
	市計	370,256	16,434	6,011	23,241	276,976	33,719	6.1
	町村計	14,243	565	155	1,310	13,114	1,200	5.1
	県計	384,499	16,999	6,166	24,551	290,090	34,919	6.0

※数値を把握していない項目は「-」表示とした。本表(合計)の人数は延べ人数ではなく実数。国保税(料を除く。)を含む。

※「未処分の者」欄が「-」となっている団体は、「市計」「町村計」「県計」に含めていない。

※「収入未済人数」と「処分人数内訳」は基本的に同じになるが、重複人数の関係で合わない団体もある。

令和2年3月31日現在継続中の滞納処分に係る人数の状況(現年課税分)

(単位:人、%)

	収入未済人数 (a)	処 分 別 人 数 内 訳					滞納処分の 人数割合 (b+c)/a	
		差押処分済の者 (b)	交付要求・参加差 押処分済の者(c)	執行停止中の者	未処分の者	うち分納履行中のもの		
1	千葉市	25,588	246	178	398	24,783	20	1.7
2	銚子市	2,852	24	24	5	2,799	159	1.7
3	市川市	26,016	-	-	-	-	-	-
4	船橋市	35,460	328	21	153	34,958	2,128	1.0
5	館山市	2,707	26	13	272	2,396	-	1.4
6	木更津市	7,310	399	29	-	-	-	5.9
7	松戸市	-	-	-	-	-	-	-
8	野田市	5,993	161	29	61	5,886	113	3.2
9	茂原市	6,056	153	40	567	5,296	0	3.2
10	成田市	8,615	713	291	0	7,611	-	11.7
11	佐倉市	8,793	691	357	117	7,905	1,351	11.9
12	東金市	6,431	69	19	247	6,096	4	1.4
13	旭市	-	-	-	-	-	-	-
14	習志野市	4,910	34	26	29	4,821	1,006	1.2
15	柏市	13,075	-	-	-	-	0	-
16	勝浦市	1,069	4	11	18	1,063	17	1.4
17	市原市	9,640	27	8	165	9,440	1,441	0.4
18	流山市	3,480	122	88	27	3,167	94	6.0
19	八千代市	11,644	101	32	192	11,319	1,980	1.1
20	我孫子市	6,295	92	50	146	6,007	-	2.3
21	鴨川市	2,238	5	2	28	2,203	-	0.3
22	鎌ヶ谷市	3,708	30	31	39	3,608	-	1.6
23	君津市	7,037	299	81	212	6,499	253	5.4
24	富津市	2,498	63	22	23	-	15	3.4
25	浦安市	9,827	21	20	70	9,716	259	0.4
26	四街道市	5,662	560	190	140	-	-	13.2
27	袖ヶ浦市	2,662	48	14	7	2,593	158	2.3
28	八街市	5,517	95	57	50	5,315	-	2.8
29	印西市	-	-	-	-	-	-	-
30	白井市	3,092	203	172	72	2,759	-	12.1
31	富里市	3,067	130	11	103	2,823	703	4.6
32	南房総市	1,807	13	10	31	1,387	-	1.3
33	匝瑳市	2,323	71	6	47	2,199	-	3.3
34	香取市	3,783	180	20	108	3,475	-	5.3
35	山武市	5,985	20	19	194	5,752	228	0.7
36	いすみ市	2,505	11	8	35	2,451	171	0.8
37	大網白里市	1,285	14	14	-	-	-	2.2
38	酒々井町	483	16	1	16	450	-	3.5
39	栄町	818	7	8	8	795	50	1.8
40	神崎町	337	0	0	12	325	-	0.0
41	多古町	1,038	1	7	12	1,018	-	0.8
42	東庄町	453	2	2	2	447	-	0.9
43	九十九里町	1,267	11	0	80	1,176	0	0.9
44	芝山町	440	6	1	18	415	-	1.6
45	横芝光町	1,439	46	4	18	1,371	-	3.5
46	一宮町	421	7	1	5	408	-	1.9
47	睦沢町	364	0	0	5	359	102	0.0
48	長生村	795	7	6	12	771	-	1.6
49	白子町	706	4	6	31	665	29	1.4
50	長柄町	-	-	-	-	-	-	-
51	長南町	295	0	0	0	295	-	0.0
52	大多喜町	386	7	3	3	373	19	2.6
53	御宿町	-	0	0	0	-	-	-
54	鋸南町	245	1	2	20	263	83	1.2
	市計	248,930	4,953	1,893	3,556	184,327	10,100	2.8
	町村計	9,487	115	41	242	9,131	283	1.6
	県計	258,417	5,068	1,934	3,798	193,458	10,383	2.7

※数値を把握していない項目は「-」表示とした。本表(合計)の人数は延べ人数ではなく実数。国保税(料を除く。)を含む。

※「未処分の者」欄が「-」となっている団体は、「市計」「町村計」「県計」に含めていない。

※「収入未済人数」と「処分人数内訳」は基本的に同じになるが、重複人数の関係で合わない団体もある。

令和2年3月31日現在継続中の滞納処分に係る人数の状況(滞納繰越課税分)

(単位:人、%)

区分	滞納繰越課税分						滞納処分の 人数割合 (b+c)/a
	収入未済人数 (a)	差押処分済の者 (b)	交付要求・参加差 押処分済の者(c)	執行停止中の者	未処分の者	うち分納履行中のもの	
1 千葉市	22,437	926	305	3,190	18,131	391	5.5
2 銚子市	2,995	117	19	58	2,801	325	4.5
3 市川市	24,703	-	-	-	-	-	-
4 船橋市	19,170	807	224	894	17,245	1,948	5.4
5 館山市	1,556	146	21	674	715	-	10.7
6 木更津市	7,830	565	44	-	-	-	7.8
7 松戸市	-	-	-	-	-	-	-
8 野田市	4,513	575	66	837	3,350	283	14.2
9 茂原市	4,855	895	276	1,166	2,518	2,518	24.1
10 成田市	8,146	892	465	2,051	4,738	-	16.7
11 佐倉市	10,635	1,053	524	1,056	8,405	1,747	14.8
12 東金市	5,529	173	29	2,772	2,555	696	3.7
13 旭市	-	-	-	-	-	-	-
14 習志野市	6,058	153	51	435	5,419	2,084	3.4
15 柏市	9,427	-	-	-	-	0	-
16 勝浦市	2,066	56	23	49	1,938	318	3.8
17 市原市	13,141	1,371	566	745	10,459	8,566	14.7
18 流山市	1,837	120	47	369	1,277	956	9.1
19 八千代市	5,480	347	87	930	4,116	1,223	7.9
20 我孫子市	4,937	269	134	944	3,590	-	8.2
21 鴨川市	2,009	108	19	62	1,827	-	6.3
22 鎌ヶ谷市	2,315	270	139	181	1,725	-	17.7
23 君津市	3,024	295	80	487	2,217	282	12.4
24 富津市	2,728	141	27	71	-	1,374	6.2
25 浦安市	8,502	251	84	685	7,482	585	3.9
26 四街道市	6,587	809	302	739	-	-	16.9
27 袖ヶ浦市	2,237	224	96	285	1,632	348	14.3
28 八街市	6,141	572	182	432	4,955	-	12.3
29 印西市	-	-	-	-	-	-	-
30 白井市	3,356	303	236	237	2,745	-	16.1
31 富里市	2,828	389	93	451	1,895	961	17.0
32 南房総市	1,822	57	29	285	1,259	-	4.7
33 匝瑳市	2,527	107	7	97	2,316	-	4.5
34 香取市	3,746	272	31	377	3,066	-	8.1
35 山武市	4,814	44	23	331	4,416	258	1.4
36 いすみ市	2,411	34	11	157	2,209	507	1.9
37 大網白里市	4,441	158	33	-	-	-	4.3
38 酒々井町	996	13	4	122	857	-	1.7
39 栄町	925	58	30	140	697	387	9.5
40 神崎町	183	6	0	45	132	-	3.3
41 多古町	1,200	32	17	117	1,034	-	4.1
42 東庄町	441	38	8	20	375	-	10.4
43 九十九里町	1,234	61	0	40	1,133	465	4.9
44 芝山町	462	7	2	60	395	-	1.9
45 横芝光町	1,550	70	23	168	1,289	-	6.0
46 一宮町	405	41	16	72	276	-	14.1
47 睦沢町	305	8	5	16	276	88	4.3
48 長生村	799	60	19	31	694	-	9.9
49 白子町	790	30	6	68	686	70	4.6
50 長柄町	-	-	-	-	-	-	-
51 長南町	294	10	1	21	262	-	3.7
52 大多喜町	355	14	2	164	175	24	4.5
53 御宿町	-	11	1	9	-	-	-
54 鋸南町	197	14	2	60	123	80	8.1
市計	214,803	12,499	4,273	21,047	125,001	25,370	7.8
町村計	10,136	473	136	1,153	8,404	1,114	6.0
県計	224,939	12,972	4,409	22,200	133,405	26,484	7.7

※数値を把握していない項目は「-」表示とした。本表(合計)の人数は延べ人数ではなく実数。国保税(料を除く。)を含む。

※「未処分の者」欄が「-」となっている団体は、「市計」「町村計」「県計」に含めていない。

※「収入未済人数」と「処分人数内訳」は基本的に同じになるが、重複人数の関係で合わない団体もある。

不納欠損処分額の状況(1)

(単位:千円、%)

		市町村民税(個人)						市町村民税(法人)							
		令和元年度 不納欠損 処分額 A	左の内訳				平成30年度 不納欠損 処分額 B	前年度 対比 A/B	令和元年度 不納欠損 処分額 A	左の内訳				平成30年度 不納欠損 処分額 B	前年度 対比 A/B
			徴収権の 時効完成	うち執行 停止中に 完成	滞納処分 停止の 継続	納税義務の 即時 消滅				徴収権の 時効完成	うち執行 停止中に 完成	滞納処分 停止の 継続	納税義務 の即時 消滅		
1	千葉市	197,976	77,906	37,079	76,800	43,270	193,458	102.3	14,712	6,641	2,771	1,680	6,391	23,053	63.8
2	銚子市	20,464	13,652	457	493	6,319	19,968	102.5	1,564	1,564	0	0	0	2,979	52.5
3	市川市	49,889	14,083	7,130	21,109	14,697	81,871	60.9	5,680	922	0	2,264	2,494	1,053	539.4
4	船橋市	138,403	75,504	12,804	22,376	40,523	195,281	70.9	9,044	5,298	0	0	3,746	7,733	117.0
5	館山市	8,546	899	0	7,057	590	26,185	32.6	1,599	1,112	0	396	91	483	331.1
6	木更津市	61,975	47,440	0	4,709	9,826	48,929	126.7	1,967	1,809	0	0	158	2,267	86.8
7	松戸市	112,541	21,569	21,515	68,582	22,390	148,014	76.0	2,774	1,454	1,454	975	345	5,651	49.1
8	野田市	38,861	9,699	3,978	8,377	20,785	42,191	92.1	2,554	871	224	13	1,670	2,825	90.4
9	茂原市	23,632	10,474	10,068	11,688	1,470	21,891	108.0	2,567	521	521	1,769	277	1,236	207.7
10	成田市	36,183	22,874	22,874	7,806	5,503	20,973	172.5	2,363	1,024	1,024	220	1,119	2,384	99.1
11	佐倉市	55,189	25,545	12,480	24,695	4,949	58,498	94.3	2,128	1,565	145	0	563	1,884	113.0
12	東金市	35,251	18,709	3,995	2,833	13,709	61,826	57.0	1,210	818	0	0	392	1,409	85.9
13	旭市	36,865	9,621	4,787	5,932	21,312	36,510	101.0	9,535	162	0	0	9,373	803	1,187.4
14	習志野市	35,501	23,229	3,503	9,175	3,097	76,329	46.5	2,340	1,324	50	0	1,016	2,204	106.2
15	柏市	58,642	28,754	5,357	10,882	19,006	70,666	83.0	10,250	1,433	258	250	8,567	7,497	136.7
16	勝浦市	9,870	9,406	567	117	347	9,762	101.1	0	0	0	0	0	0	—
17	市原市	87,834	66,706	8,454	17,740	3,388	130,266	67.4	4,367	3,662	0	0	705	7,073	61.7
18	流山市	11,421	7,081	5,677	1,441	2,899	30,568	37.4	2,117	1,743	1,513	21	353	2,207	95.9
19	八千代市	43,383	28,017	10,228	12,105	3,261	46,847	92.6	1,475	1,032	396	150	293	1,506	97.9
20	我孫子市	17,555	5,392	1,742	2,750	9,413	23,156	75.8	1,748	182	2	151	1,415	1,522	114.8
21	鴨川市	14,629	12,108	194	210	2,311	13,436	108.9	242	242	0	0	0	530	45.7
22	鎌ヶ谷市	7,816	2,348	1,611	2,011	3,457	11,083	70.5	927	250	150	100	577	666	139.2
23	君津市	24,051	3,172	2,392	16,046	4,833	19,057	126.2	650	650	0	0	0	150	433.3
24	富津市	12,888	9,407	1,149	1,900	1,581	17,763	72.6	527	150	0	0	377	2,663	19.8
25	浦安市	50,991	5,235	0	18,222	27,534	48,160	105.9	800	100	0	0	700	1,310	61.1
26	四街道市	17,485	4,405	395	13,080	0	8,683	201.4	744	150	0	594	0	1,764	42.2
27	袖ヶ浦市	10,167	3,667	1,803	2,117	4,383	12,546	81.0	531	250	0	0	281	858	61.9
28	八街市	40,480	34,655	1,825	3,425	2,400	49,757	81.4	801	611	50	0	190	1,389	57.7
29	印西市	14,605	10,395	1,742	1,099	3,111	9,348	156.2	1,253	387	0	0	866	813	154.1
30	白井市	16,023	7,042	1,460	2,322	6,659	14,972	107.0	1,634	1,189	100	445	0	5	32,680.0
31	富里市	14,277	5,130	4,111	5,478	3,669	29,292	48.7	340	0	0	0	340	365	93.2
32	南房総市	10,122	8,673	1,203	1,182	267	7,561	133.9	486	436	45	0	50	380	127.9
33	匝瑳市	14,634	9,866	1,029	1,081	3,687	10,671	137.1	318	318	0	0	0	314	101.3
34	香取市	23,193	11,200	2,125	2,286	9,707	29,381	78.9	849	849	62	0	0	1,370	62.0
35	山武市	21,333	18,670	3,788	2,337	326	20,277	105.2	500	413	0	87	0	974	51.3
36	いすみ市	16,164	11,409	568	4,371	384	13,452	120.2	722	722	0	0	0	1,007	71.7
37	大網白里市	17,967	13,067	1,441	4,841	59	19,521	92.0	980	980	0	0	0	590	166.1
38	酒々井町	2,719	1,764	570	775	180	3,329	81.7	239	239	50	0	0	234	102.1
39	栄町	3,479	1,355	1,013	1,045	1,079	3,215	108.2	319	0	0	0	319	133	239.8
40	神崎町	1,587	104	50	1,102	381	1,385	114.6	0	0	0	0	0	0	—
41	多古町	8,725	8,109	344	616	0	5,957	146.5	50	50	0	0	0	328	15.2
42	東庄町	1,990	1,042	0	417	531	2,643	75.3	100	100	0	0	0	150	66.7
43	九十九里町	6,831	5,022	0	1,604	205	12,590	54.3	350	350	0	0	0	500	70.0
44	芝山町	1,986	1,154	878	556	276	4,173	47.6	352	352	0	0	0	517	68.1
45	横芝光町	3,219	1,298	251	705	1,216	3,031	106.2	150	100	0	50	0	473	31.7
46	一宮町	5,945	5,659	5,306	283	3	1,057	562.4	0	0	0	0	0	51	0.0
47	睦沢町	848	716	0	132	0	799	106.1	67	67	0	0	0	50	134.0
48	長生村	2,650	1,026	252	171	1,453	2,199	120.5	225	0	0	0	225	149	151.0
49	白子町	2,634	2,233	199	397	4	4,160	63.3	105	50	0	0	55	50	210.0
50	長柄町	930	428	0	68	434	752	123.7	257	0	0	257	0	13	1,976.9
51	長南町	239	0	0	141	98	1,003	23.8	50	50	0	0	0	50	100.0
52	大多喜町	1,958	1,319	0	639	0	1,176	166.5	0	0	0	0	0	200	0.0
53	御宿町	2,220	1,325	0	0	895	402	552.2	119	0	0	0	119	100	119.0
54	鋸南町	2,083	1,264	0	3	816	1,419	146.8	50	50	0	0	0	50	100.0
市計		1,406,806	687,009	199,531	398,675	321,122	1,678,149	83.8	92,298	40,834	8,765	9,115	42,349	90,917	101.5
町村計		50,043	33,818	8,863	8,654	7,571	49,290	101.5	2,433	1,408	50	307	718	3,048	79.8
県計		1,456,849	720,827	208,394	407,329	328,693	1,727,439	84.3	94,731	42,242	8,815	9,422	43,067	93,965	100.8

不納欠損処分額の状況(2)

(単位:千円、%)

	固定資産税							都市計画税						
	令和元年度 不納欠損 処分額 A	左の内訳				平成30年度 不納欠損 処分額 B	前年度 対比 A/B	令和元年度 不納欠損 処分額 A	左の内訳				平成30年度 不納欠損 処分額 B	前年度 対比 A/B
		徴収権の 時効完成	うち執行 停止中に 完成	滞納処分 停止の 継続	納税義務 の即時 消滅				徴収権の 時効完成	うち執行 停止中に 完成	滞納処分 停止の 継続	納税義務 の即時 消滅		
1 千葉市	79,127	29,021	8,110	31,681	18,425	88,068	89.8	18,171	6,703	1,834	7,349	4,119	19,964	91.0
2 銚子市	37,672	30,723	253	1,085	5,864	47,874	78.7	4,780	3,899	32	137	744	6,131	78.0
3 市川市	6,797	1,325	215	1,204	4,268	11,248	60.4	1,682	339	55	308	1,035	2,838	59.3
4 船橋市	85,816	27,286	2,956	12,857	45,673	95,494	89.9	21,100	6,694	724	3,171	11,235	23,489	89.8
5 館山市	12,578	3,689	0	7,455	1,434	33,574	37.5	2,610	765	0	1,547	298	6,937	37.6
6 木更津市	80,968	55,568	0	639	24,761	38,056	212.8	13,607	9,338	0	108	4,161	6,369	213.6
7 松戸市	67,089	19,273	19,273	45,762	2,054	88,956	75.4	12,889	3,752	3,752	8,755	382	16,728	77.1
8 野田市	27,695	9,455	875	1,837	16,403	55,630	49.8	2,791	953	88	185	1,653	5,564	50.2
9 茂原市	40,691	6,104	5,854	16,725	17,862	51,059	79.7	3,255	488	468	1,338	1,429	3,881	83.9
10 成田市	37,106	27,581	27,581	6,272	3,253	12,302	301.6	392	291	291	66	35	130	301.5
11 佐倉市	31,520	12,899	6,112	17,871	750	24,857	126.8	5,918	2,428	1,149	3,351	139	4,696	126.0
12 東金市	36,909	22,908	2,084	2,893	11,108	77,100	47.9	4,613	2,863	261	362	1,388	9,767	47.2
13 旭市	56,430	13,320	2,390	4,559	38,551	80,490	70.1	4,824	1,142	205	391	3,291	6,925	69.7
14 習志野市	7,617	6,999	731	178	440	21,660	35.2	1,914	1,792	187	45	77	5,537	34.6
15 柏市	35,020	11,543	2,725	5,019	18,458	34,337	102.0	8,118	2,734	660	1,214	4,170	8,241	98.5
16 勝浦市	14,257	13,235	772	73	949	15,151	94.1	0	0	0	0	0	0	--
17 市原市	76,758	70,047	6,314	5,395	1,316	73,161	104.9	14,897	13,506	525	1,118	273	15,007	99.3
18 流山市	6,682	4,595	2,704	185	1,902	9,290	71.9	1,424	979	576	39	406	2,073	68.7
19 八千代市	18,279	10,390	2,184	6,369	1,520	53,388	34.2	3,882	2,207	464	1,353	322	11,151	34.8
20 我孫子市	8,652	5,322	138	376	2,954	7,715	112.1	1,909	1,174	30	83	652	1,715	111.3
21 鴨川市	14,932	10,464	434	40	4,428	9,737	153.4	0	0	0	0	0	0	--
22 鎌ヶ谷市	4,761	2,332	487	394	2,035	8,946	53.2	1,001	490	102	83	428	1,879	53.3
23 君津市	5,313	2,214	5	1,064	2,035	13,455	39.5	372	177	0	116	79	442	84.2
24 富津市	22,116	13,395	1,236	2,082	6,639	28,009	79.0	0	0	0	0	0	0	--
25 浦安市	7,136	3,646	0	563	2,927	9,467	75.4	0	0	0	0	0	0	--
26 四街道市	11,430	5,062	0	6,034	334	14,623	78.2	1,788	792	0	945	51	2,297	77.8
27 袖ヶ浦市	5,474	2,785	1,300	103	2,586	7,194	76.1	500	268	10	10	222	68	735.3
28 八街市	50,786	34,531	2,426	12,456	3,799	41,032	123.8	2,948	2,231	107	555	162	1,804	163.4
29 印西市	18,232	14,356	1,370	746	3,130	10,634	171.5	2,614	2,059	196	107	448	1,522	171.7
30 白井市	18,722	5,642	2,301	9,989	3,091	8,185	228.7	2,728	822	335	1,456	450	1,240	220.0
31 富里市	10,193	4,982	1,421	1,492	3,719	24,438	41.7	1,189	581	166	174	434	2,848	41.7
32 南房総市	27,695	25,950	2,402	1,734	11	21,803	127.0	0	0	0	0	0	0	--
33 匝瑳市	18,783	13,782	265	426	4,575	12,129	154.9	0	0	0	0	0	0	--
34 香取市	72,482	20,879	4,813	2,143	49,460	119,640	60.6	6,469	1,620	596	200	4,649	14,855	43.5
35 山武市	34,736	25,569	1,709	9,095	72	34,811	99.8	0	0	0	0	0	0	--
36 いすみ市	24,940	22,269	336	1,827	844	15,512	160.8	0	0	0	0	0	0	--
37 大網白里市	15,649	12,229	816	2,228	1,192	21,377	73.2	0	0	0	0	0	0	--
38 酒々井町	1,183	625	204	252	306	1,260	93.9	100	53	17	21	26	106	94.3
39 栄町	2,697	961	564	326	1,410	7,467	36.1	187	66	39	23	98	807	23.2
40 神崎町	939	673	84	75	191	2,784	33.7	0	0	0	0	0	0	--
41 多古町	44,407	7,761	490	250	36,396	8,237	539.1	0	0	0	0	0	0	--
42 東庄町	2,360	1,671	0	689	0	3,018	78.2	0	0	0	0	0	0	--
43 九十九里町	6,629	4,004	0	2,130	495	14,489	45.8	0	0	0	0	0	0	--
44 芝山町	3,993	2,497	1,319	1,466	30	5,050	79.1	0	0	0	0	0	0	--
45 横芝光町	7,246	6,054	868	687	505	10,789	67.2	0	0	0	0	0	0	--
46 一宮町	8,105	4,652	3,672	403	3,050	3,294	246.1	0	0	0	0	0	0	--
47 睦沢町	5,855	5,571	264	284	0	1,989	294.4	0	0	0	0	0	0	--
48 長生村	3,752	3,173	740	68	511	9,434	39.8	0	0	0	0	0	0	--
49 白子町	5,671	3,115	204	1,716	840	9,642	58.8	0	0	0	0	0	0	--
50 長柄町	8,779	148	0	77	8,554	13,693	64.1	0	0	0	0	0	0	--
51 長南町	941	270	0	10	661	2,424	38.8	0	0	0	0	0	0	--
52 大多喜町	7,509	1,933	0	225	5,351	39,445	19.0	0	0	0	0	0	0	--
53 御宿町	5,006	868	0	0	4,138	10,566	47.4	0	0	0	0	0	0	--
54 鋸南町	1,555	1,010	0	172	373	3,270	47.6	0	0	0	0	0	0	--
市計	1,131,043	601,370	112,592	220,851	308,822	1,320,402	85.7	148,385	71,087	12,813	34,566	42,732	184,098	80.6
町村計	116,627	44,986	8,409	8,830	62,811	146,851	79.4	287	119	56	44	124	913	31.4
県計	1,247,670	646,356	121,001	229,681	371,633	1,467,253	85.0	148,672	71,206	12,869	34,610	42,856	185,011	80.4



不納欠損処分額の状況(3)

(単位:千円、%)

	軽自動車税								特別土地保有税							
	令和元年度 不納欠損 処分額 A	左の内訳				平成30年度 不納欠損 処分額 B	前年度 対比 A/B	令和元年度 不納欠損 処分額 A	左の内訳				平成30年度 不納欠損 処分額 B	前年度 対比 A/B		
		徴収権の 時効完成	うち執行 停止中に 完成	滞納処分 停止の 継続	納税義務 の即時 消滅				徴収権の 時効完成	うち執行 停止中に 完成	滞納処分 停止の 継続	納税義務 の即時 消滅				
1	千葉市	9,627	6,033	1,530	1,799	1,795	9,925	97.0	0	0	0	0	0	0	0	--
2	銚子市	1,811	1,791	78	16	4	2,059	88.0	0	0	0	0	0	0	0	--
3	市川市	1,037	752	126	210	75	1,325	78.3	0	0	0	0	0	0	0	--
4	船橋市	3,251	2,568	119	174	509	4,210	77.2	0	0	0	0	0	0	0	--
5	館山市	526	132	0	311	83	983	53.5	0	0	0	0	0	0	0	--
6	木更津市	4,824	4,228	0	488	108	4,491	107.4	0	0	0	0	0	0	0	--
7	松戸市	1,094	580	576	438	76	1,382	79.2	0	0	0	0	0	0	0	--
8	野田市	1,534	675	143	223	636	1,641	93.5	0	0	0	0	0	0	0	--
9	茂原市	2,875	830	830	1,921	124	2,696	106.6	0	0	0	0	0	0	0	--
10	成田市	1,601	1,049	1,049	326	226	2,152	74.4	5,084	0	0	4,583	501	28,483	17.8	--
11	佐倉市	2,377	1,841	429	448	88	2,194	108.3	0	0	0	0	0	0	0	--
12	東金市	2,232	1,345	143	98	789	2,738	81.5	0	0	0	0	0	0	0	--
13	旭市	3,602	1,233	234	222	2,147	3,318	108.6	0	0	0	0	0	0	0	--
14	習志野市	971	935	40	23	13	1,170	83.0	0	0	0	0	0	0	0	--
15	柏市	4,189	2,158	151	426	1,605	2,687	155.9	0	0	0	0	0	0	0	--
16	勝浦市	1,093	993	126	7	93	752	145.3	1,121	74	0	0	1,047	2,770	40.5	--
17	市原市	9,908	7,972	542	1,777	159	12,005	82.5	0	0	0	0	0	0	0	--
18	流山市	210	187	93	15	8	295	71.2	0	0	0	0	0	0	0	--
19	八千代市	2,075	1,625	275	367	83	2,974	69.8	0	0	0	0	0	0	0	--
20	我孫子市	368	280	30	69	19	424	86.8	0	0	0	0	0	0	0	--
21	鴨川市	1,036	758	23	51	227	982	105.5	0	0	0	0	0	0	0	--
22	鎌ヶ谷市	382	179	87	44	159	730	52.3	0	0	0	0	0	0	0	--
23	君津市	1,933	507	411	979	447	1,311	147.4	0	0	0	0	0	0	0	--
24	富津市	1,170	898	81	87	185	1,871	62.5	0	0	0	0	0	0	0	--
25	浦安市	246	103	0	63	80	397	62.0	0	0	0	0	0	0	0	--
26	四街道市	1,345	397	4	948	0	825	163.0	0	0	0	0	0	0	0	--
27	袖ヶ浦市	678	385	75	167	126	727	93.3	0	0	0	0	0	0	0	--
28	八街市	4,273	3,685	118	557	31	4,886	87.5	0	0	0	0	0	0	0	--
29	印西市	950	769	37	69	112	1,008	94.2	0	0	0	0	0	0	0	--
30	白井市	1,526	952	93	340	234	1,007	151.5	0	0	0	0	0	0	0	--
31	富里市	653	195	111	237	221	1,508	43.3	0	0	0	0	0	0	0	--
32	南房総市	1,402	1,086	258	283	33	1,089	128.7	0	0	0	0	0	0	0	--
33	匝瑳市	1,044	903	38	93	48	961	108.6	0	0	0	0	0	28,060	0.0	--
34	香取市	2,716	1,961	640	404	351	3,925	69.2	0	0	0	0	0	54,152	0.0	--
35	山武市	1,840	1,465	232	375	0	1,666	110.4	0	0	0	0	0	0	0	--
36	いすみ市	1,629	1,102	51	477	50	1,234	132.0	0	0	0	0	0	0	0	--
37	大網白里市	1,173	1,020	67	87	66	967	121.3	0	0	0	0	0	0	0	--
38	酒々井町	244	137	19	73	34	211	115.6	0	0	0	0	0	0	0	--
39	栄町	348	134	132	144	70	467	74.5	0	0	0	0	0	0	0	--
40	神崎町	109	103	19	0	6	183	59.6	0	0	0	0	0	0	0	--
41	多古町	890	862	54	28	0	915	97.3	0	0	0	0	0	0	0	--
42	東庄町	305	213	0	92	0	279	109.3	0	0	0	0	0	0	0	--
43	九十九里町	1,259	729	0	528	2	1,581	79.6	0	0	0	0	0	0	0	--
44	芝山町	621	290	103	189	142	664	93.5	0	0	0	0	0	0	0	--
45	横芝光町	847	434	127	391	22	831	101.9	0	0	0	0	0	0	0	--
46	一宮町	182	122	105	60	0	153	119.0	0	0	0	0	0	0	0	--
47	睦沢町	167	130	0	37	0	176	94.9	0	0	0	0	0	0	0	--
48	長生村	513	461	8	19	33	465	110.3	0	0	0	0	0	0	0	--
49	白子町	193	130	8	52	11	295	65.4	0	0	0	0	0	0	0	--
50	長柄町	362	57	0	69	236	673	53.8	0	0	0	0	0	0	0	--
51	長南町	13	7	0	0	6	58	22.4	0	0	0	0	0	0	0	--
52	大多喜町	251	185	0	4	62	128	196.1	0	0	0	0	0	0	0	--
53	御宿町	61	24	0	0	37	45	135.6	0	0	0	0	0	0	0	--
54	鋸南町	136	105	0	19	12	149	91.3	0	0	0	0	0	0	0	--
	市計	79,201	53,572	8,840	14,619	11,010	84,515	93.7	6,205	74	0	4,583	1,548	113,465	5.5	--
	町村計	6,501	4,123	575	1,705	673	7,273	89.4	0	0	0	0	0	0	0	--
	県計	85,702	57,695	9,415	16,324	11,683	91,788	93.4	6,205	74	0	4,583	1,548	113,465	5.5	--

不納欠損処分額の状況(4)

(単位:千円、%)

		その他							全税目計(国保除く)						
		令和元年度 不納欠損 処分額 A	左の内訳				平成30年度 不納欠損 処分額 B	前年度 対比 A/B	令和元年度 不納欠損 処分額 A	左の内訳				平成30年度 不納欠損 処分額 B	前年度 対比 A/B
			徴収権の 時効完成	うち執行 停止中に 完成	滞納処分 停止の 継続	納税義務 の即時 消滅				徴収権の 時効完成	うち執行 停止中に 完成	滞納処分 停止の 継続	納税義務 の即時 消滅		
1	千葉市	6,364	0	0	6,364	0	229	2,779.0	325,977	126,304	51,324	125,673	74,000	334,697	97.4
2	銚子市	0	0	0	0	0	0	—	66,291	51,629	820	1,731	12,931	79,011	83.9
3	市川市	0	0	0	0	0	0	—	65,085	17,421	7,526	25,095	22,569	98,335	66.2
4	船橋市	0	0	0	0	0	0	—	257,614	117,350	16,603	38,578	101,686	326,207	79.0
5	館山市	0	0	0	0	0	0	—	25,859	6,597	0	16,766	2,496	68,162	37.9
6	木更津市	0	0	0	0	0	0	—	163,341	118,383	0	5,944	39,014	100,112	163.2
7	松戸市	0	0	0	0	0	0	—	196,387	46,628	46,570	124,512	25,247	260,731	75.3
8	野田市	0	0	0	0	0	0	—	73,435	21,653	5,308	10,635	41,147	107,851	68.1
9	茂原市	0	0	0	0	0	0	—	73,020	18,417	17,741	33,441	21,162	80,763	90.4
10	成田市	0	0	0	0	0	0	—	82,729	52,819	52,819	19,273	10,637	66,424	124.5
11	佐倉市	0	0	0	0	0	0	—	97,132	44,278	20,315	46,365	6,489	92,129	105.4
12	東金市	0	0	0	0	0	0	—	80,215	46,643	6,483	6,186	27,386	152,840	52.5
13	旭市	0	0	0	0	0	0	—	111,256	25,478	7,616	11,104	74,674	128,046	86.9
14	習志野市	0	0	0	0	0	0	—	48,343	34,279	4,511	9,421	4,643	106,900	45.2
15	柏市	0	0	0	0	0	0	—	116,219	46,622	9,151	17,791	51,806	123,428	94.2
16	勝浦市	0	0	0	0	0	0	—	26,341	23,708	1,465	197	2,436	28,435	92.6
17	市原市	0	0	0	0	0	0	—	193,764	161,893	15,835	26,030	5,841	237,512	81.6
18	流山市	0	0	0	0	0	0	—	21,854	14,585	10,563	1,701	5,568	44,433	49.2
19	八千代市	0	0	0	0	0	0	—	69,094	43,271	13,547	20,344	5,479	115,866	59.6
20	我孫子市	0	0	0	0	0	0	—	30,232	12,350	1,942	3,429	14,453	34,532	87.5
21	鴨川市	0	0	0	0	0	0	—	30,839	23,572	651	301	6,966	24,685	124.9
22	鎌ヶ谷市	0	0	0	0	0	0	—	14,887	5,599	2,437	2,632	6,656	23,304	63.9
23	君津市	0	0	0	0	0	0	—	32,319	6,720	2,808	18,205	7,394	34,415	93.9
24	富津市	0	0	0	0	0	0	—	36,701	23,850	2,466	4,069	8,782	50,306	73.0
25	浦安市	0	0	0	0	0	0	—	59,173	9,084	0	18,848	31,241	59,334	99.7
26	四街道市	0	0	0	0	0	0	—	32,792	10,806	399	21,601	385	28,192	116.3
27	袖ヶ浦市	0	0	0	0	0	0	—	17,350	7,355	3,188	2,397	7,598	21,393	81.1
28	八街市	0	0	0	0	0	0	—	99,288	75,713	4,526	16,993	6,582	98,868	100.4
29	印西市	0	0	0	0	0	0	—	37,654	27,966	3,345	2,021	7,667	23,325	161.4
30	白井市	0	0	0	0	0	0	—	40,633	15,647	4,289	14,552	10,434	25,409	159.9
31	富里市	0	0	0	0	0	0	—	26,652	10,888	5,809	7,381	8,383	58,451	45.6
32	南房総市	0	0	0	0	0	0	—	39,705	36,145	3,908	3,199	361	30,833	128.8
33	匝瑳市	0	0	0	0	0	0	—	34,779	24,869	1,332	1,600	8,310	52,135	66.7
34	香取市	0	0	0	0	0	0	—	105,709	36,509	8,236	5,033	64,167	223,323	47.3
35	山武市	0	0	0	0	0	0	—	58,409	46,117	5,729	11,894	398	57,728	101.2
36	いすみ市	0	0	0	0	0	0	—	43,455	35,502	955	6,675	1,278	31,205	139.3
37	大網白里市	0	0	0	0	0	0	—	35,769	27,296	2,324	7,156	1,317	42,455	84.3
38	酒々井町	0	0	0	0	0	0	—	4,485	2,818	860	1,121	546	5,140	87.3
39	栄町	0	0	0	0	0	0	—	7,030	2,516	1,748	1,538	2,976	12,089	58.2
40	神崎町	0	0	0	0	0	0	—	2,635	880	153	1,177	578	4,352	60.5
41	多古町	0	0	0	0	0	0	—	54,072	16,782	888	894	36,396	15,437	350.3
42	東庄町	0	0	0	0	0	0	—	4,755	3,026	0	1,198	531	6,090	78.1
43	九十九里町	0	0	0	0	0	0	—	15,069	10,105	0	4,262	702	29,160	51.7
44	芝山町	0	0	0	0	0	0	—	6,952	4,293	2,300	2,211	448	10,404	66.8
45	横芝光町	0	0	0	0	0	0	—	11,462	7,886	1,246	1,833	1,743	15,124	75.8
46	一宮町	0	0	0	0	0	0	—	14,232	10,433	9,083	746	3,053	4,555	312.4
47	睦沢町	0	0	0	0	0	0	—	6,937	6,484	264	453	0	3,014	230.2
48	長生村	0	0	0	0	0	0	—	7,140	4,660	1,000	258	2,222	12,247	58.3
49	白子町	0	0	0	0	0	0	—	8,603	5,528	411	2,165	910	14,147	60.8
50	長柄町	0	0	0	0	0	0	—	10,328	633	0	471	9,224	15,131	68.3
51	長南町	0	0	0	0	0	0	—	1,243	327	0	151	765	3,535	35.2
52	大多喜町	0	0	0	0	0	0	—	9,718	3,437	0	868	5,413	40,949	23.7
53	御宿町	0	0	0	0	0	0	—	7,406	2,217	0	0	5,189	11,113	66.6
54	鋸南町	0	0	0	0	0	0	—	3,824	2,429	0	194	1,201	4,888	78.2
	市計	6,364	0	0	6,364	0	229	2,779.0	2,870,302	1,453,946	342,541	688,773	727,583	3,471,775	82.7
	町村計	0	0	0	0	0	0	—	175,891	84,454	17,953	19,540	71,897	207,375	84.8
	県計	6,364	0	0	6,364	0	229	2,779.0	3,046,193	1,538,400	360,494	708,313	799,480	3,679,150	82.8

(注) 国保は除く。

不納欠損処分額の状況(5)

(単位:千円、%)

		国民健康保険税						平成30年度 不納欠損 処分額 B	前年度 対比 A/B
		令和元年度 不納欠損 処分額 A	左 の 内 訳				滞納処分 停止の 継続		
			徴収権の 時効完成	うち執行停 止中に完 成	滞納処分 停止の 継続	納税義務 の即時 消滅			
1	千葉市	0	0	0	0	0	0	-	
2	銚子市	0	0	0	0	0	0	-	
3	市川市	286,405	137,760	31,562	73,513	75,132	353,002	81.1	
4	船橋市	0	0	0	0	0	0	-	
5	館山市	39,975	2,676	0	36,400	899	103,009	38.8	
6	木更津市	141,634	118,501	0	17,708	5,425	135,784	104.3	
7	松戸市	0	0	0	0	0	0	-	
8	野田市	82,538	19,379	10,281	20,694	42,465	157,373	52.4	
9	茂原市	94,645	24,360	23,686	64,119	6,166	94,521	100.1	
10	成田市	42,435	25,167	0	14,529	2,739	42,470	99.9	
11	佐倉市	124,727	55,052	41,081	68,067	1,608	104,961	118.8	
12	東金市	99,825	49,190	10,728	13,175	37,460	218,592	45.7	
13	旭市	123,524	28,776	12,865	19,157	75,591	105,198	117.4	
14	習志野市	0	0	0	0	0	0	-	
15	柏市	1,322	0	0	449	873	1,583	83.5	
16	勝浦市	27,284	26,668	1,539	43	573	26,035	104.8	
17	市原市	1,841	1,121	22	720	0	7,562	24.3	
18	流山市	0	0	0	0	0	0	-	
19	八千代市	328	328	0	0	0	0	-	
20	我孫子市	90,661	49,740	15,343	40,800	121	129,097	70.2	
21	鴨川市	22,062	21,192	635	625	245	21,306	103.5	
22	鎌ヶ谷市	0	0	0	0	0	0	-	
23	君津市	79,068	8,779	6,905	58,729	11,560	53,901	146.7	
24	富津市	48,269	32,818	0	15,161	290	58,527	82.5	
25	浦安市	63,537	36,331	0	17,374	9,832	78,146	81.3	
26	四街道市	55,878	40,464	0	15,414	0	89,340	62.5	
27	袖ヶ浦市	51,623	18,290	11,578	8,772	24,561	33,762	152.9	
28	八街市	139,322	117,950	5,310	18,132	3,240	147,183	94.7	
29	印西市	49,629	41,700	5,999	5,533	2,396	35,645	139.2	
30	白井市	46,379	33,396	8,891	7,532	5,451	50,292	92.2	
31	富里市	60,705	10,295	2,439	35,937	14,473	120,286	50.5	
32	南房総市	45,235	39,534	2,720	5,701	0	39,447	114.7	
33	匝瑳市	40,958	32,491	4,374	3,556	4,911	36,067	113.6	
34	香取市	53,830	35,071	7,379	7,034	11,725	89,996	59.8	
35	山武市	70,808	60,756	6,297	9,844	208	93,033	76.1	
36	いすみ市	47,281	42,070	3,320	4,876	335	46,073	102.6	
37	大網白里市	65,190	54,977	0	9,475	738	63,720	102.3	
38	酒々井町	13,350	7,018	0	5,963	369	10,531	126.8	
39	栄町	8,031	3,668	3,283	3,994	369	13,722	58.5	
40	神崎町	1,656	1,211	237	397	48	5,385	30.8	
41	多古町	19,774	17,836	1,420	1,938	0	25,372	77.9	
42	東庄町	4,746	2,904	0	1,600	242	7,118	66.7	
43	九十九里町	28,156	12,178	0	15,978	0	29,160	96.6	
44	芝山町	8,070	4,260	3,504	3,218	592	9,471	85.2	
45	横芝光町	15,545	9,008	1,334	3,635	2,902	18,202	85.4	
46	一宮町	11,076	10,095	9,025	899	82	6,818	162.5	
47	睦沢町	3,013	2,005	0	1,008	0	1,927	156.4	
48	長生村	8,380	6,375	559	1,165	840	13,202	63.5	
49	白子町	12,023	7,465	270	4,558	0	15,640	76.9	
50	長柄町	100	65	48	18	17	1,342	7.5	
51	長南町	443	0	0	94	349	3,535	12.5	
52	大多喜町	7,078	6,283	0	747	48	6,228	113.6	
53	御宿町	6,717	5,112	0	0	1,605	2,991	224.6	
54	鋸南町	0	0	0	0	0	0	-	
	市計	2,096,918	1,164,832	212,954	593,069	339,017	2,535,911	82.7	
	町村計	148,158	95,483	19,680	45,212	7,463	170,644	86.8	
	県計	2,245,076	1,260,315	232,634	638,281	346,480	2,706,555	82.9	

(注) 国保料は除く。

執行停止額の状況 (令和2年度に繰り越された額)

(単位:人、千円)

	市町村民税(個人)		市町村民税(法人)		固定資産税		都市計画税		軽自動車税		特別土地保有税		その他		全税目計		国民健康保険税	
	人数	金額	人数	金額	人数	金額	人数	金額	人数	金額	人数	金額	人数	金額	人数	金額	人数	金額
1 千葉市	2,526	207,894	131	11,271	304	72,865			711	11,131						303,161		
2 銚子市	38	3,804			13	403		51	21	421					58	4,679		
3 市川市	943	69,519	6	800	65	6,383		1,635	90	919					974	79,256	1,616	265,122
4 船橋市	128	12,129	1	50	21	1,272									150	13,451		
5 館山市	75	6,259			79	9,584			33	645					160	16,488	181	19,638
6 木更津市	234	32,986			48	7,149		1,195	199	3,705					409	45,035	330	113,579
7 松戸市	746	108,205	37	3,365	93	11,027			101	1,179					977	123,776		
8 野田市	382	115,127	5	1,734	120	41,202		4,153	159	2,965					502	165,181	481	273,751
9 茂原市	444	37,625	53	3,043	299	43,720		2,205	306	6,638					905	93,231	696	169,026
10 成田市	612	35,355	46	2,589	457	28,015		296	546	2,927	1	501			1,662	69,683	1,312	73,902
11 佐倉市	542	157,230	5	1,270	138	44,280		9,488	160	3,147					703	215,415	698	266,829
12 東金市	231	28,775	11	1,166	136	18,109			90	1,368					468	49,418	382	80,704
13 旭市	290	44,337	4	9,373	230	45,862			137	2,955					661	102,527	399	92,664
14 習志野市	382	84,508	1	100	16	14,973		3,804	41	685					440	104,070		
15 柏市	456	38,349	42	11,706	58	7,066		29,201	93	2,964					597	89,286	4	1,764
16 勝浦市	10	2,819			12	3,002			13	502					21	6,323	14	4,694
17 市原市	580	21,308	2	673	83	11,871		2,460	299	3,561					783	39,873	39	1,695
18 流山市	141	12,033	36	1,703	26	1,584	5	338	102	751					310	16,409		
19 八千代市	584	57,836	17	4,054	91	21,272		4,518	147	2,454					839	90,134	1	226
20 我孫子市	151	29,325	2	152	37	22,269		4,915	42	659					199	57,320	785	155,164
21 鴨川市	14	2,421			17	2,083			24	298					44	4,802	36	7,469
22 鎌ヶ谷市	77	18,838	15	3,119	25	5,737		1,208	30	814					124	29,716		
23 君津市	428	63,577	3	226	34	9,751			160	3,436	1	244,999			498	321,989	520	185,613
24 富津市	39	10,128			21	6,085			15	216					53	16,429	44	20,555
25 浦安市	237	22,512	7	822	15	2,088			32	344					277	25,766	513	57,230
26 四街道市	101	62,909	13	1,607	118	93,584			94	1,841					531	159,941	377	16,196
27 袖ヶ浦市	116	26,986	3	418	22	2,711			37	1,148					217	31,263	164	44,318
28 八街市	139	20,978	4	7	95	25,994			97	1,054					249	48,033	338	61,650
29 印西市	29	6,730			12	6,969		988	25	504					54	15,191	51	11,196
30 白井市	142	26,744	4	279	22	16,009	3	2,333	37	1,111					208	46,476	144	59,534
31 富里市	237	25,769	3	372	73	14,648		1,709	138	3,820					370	46,318	389	102,904
32 南房総市	11	2,244	2	298	30	61,261			11	305					48	64,108	25	3,019
33 匝瑳市	32	2,809			36	2,391			33	605					79	5,805	66	10,052
34 香取市	113	43,937	1	25	132	14,404		1,173	142	4,212					308	63,751	207	46,057
35 山武市	58	4,779			172	8,000			36	719					241	13,498	105	20,161
36 いすみ市	52	8,878			63	4,646			43	877					124	14,401	100	35,282
37 大網白里市	16	7,373			42	2,430			9	98					56	9,901	32	8,663
38 酒々井町	22	4,766	1	281	25	2,167		184	20	499					68	7,897	47	16,501
39 栄町	66	6,293			23	8,545	15	935	44	944						16,717	86	29,431
40 神崎町	22	3,159			20	1,701			17	431						5,291	39	10,095
41 多古町	42	2,580			30	1,704			13	388					76	4,672	82	7,168
42 東庄町	5	917			11	1,541			7	187					18	2,645	13	2,005
43 九十九里町	50	7,419			136	8,724			90	1,480					136	17,623	167	37,176
44 芝山町	26	1,989			18	2,878			19	637					47	5,504	34	8,767
45 横芝光町	33	5,964			87	3,237			36	1,154					156	10,355	68	17,755
46 一宮町	15	1,335	1	81	14	5,246			9	297					29	6,959	21	9,408
47 睦沢町	1	68			3	323									3	391	2	54
48 長生村	12	4,802			18	2,296			6	76					28	7,174	19	7,098
49 白子町	35	2,127			27	3,528			8	132					70	5,787	41	6,272
50 長柄町	6	511	1	7	8	693									15	1,211	17	1,162
51 長南町	12	1,918			6	1,506			6	87					18	3,511	11	2,876
52 大多喜町	9	402			16	671			8	140					25	1,213	22	4,420
53 御宿町	5	636			2	773			2	47					9	1,456	7	2,086
54 鋸南町	7	373			14	458			7	55					20	886		
市計	11,336	1,463,035	454	60,222	3,255	690,699	8	71,670	4,253	70,978	2	245,500	0	0	14,299	2,602,104	10,049	2,208,657
町村計	368	45,259	3	369	458	45,991	15	1,119	292	6,554	0	0	0	0	718	99,292	676	162,274
県計	11,704	1,508,294	457	60,591	3,713	736,690	23	72,789	4,545	77,532	2	245,500	0	0	15,017	2,701,396	10,725	2,370,931

(注) 国保料除く。「全税目計」の人数は延べ人数ではなく実数。

附帯金の状況 (令和元年度に徴収したもの)

(単位:千円)

	督促 手数料	延滞金	過少申告 加算金	不申告 加算金	重加算金	滞納 処分費
1	千葉市		364,958			1,026
2	銚子市		20,715			
3	市川市		153,657			348
4	船橋市		273,005			1,107
5	館山市		6,124			
6	木更津市		155,703			1,654
7	松戸市		125,606			
8	野田市		84,047			547
9	茂原市		45,787			441
10	成田市		134,628			
11	佐倉市		57,251			
12	東金市		30,913			
13	旭市	64	67,562			
14	習志野市		57,753			
15	柏市		118,795			1
16	勝浦市	873	6,970		42	
17	市原市		216,977			1,455
18	流山市		35,985			
19	八千代市		109,876			
20	我孫子市		83,514			
21	鴨川市		11,879			
22	鎌ヶ谷市		70,220			618
23	君津市		106,691			3
24	富津市	1,183	34,753			595
25	浦安市		175,266			
26	四街道市		71,282			
27	袖ヶ浦市		74,740			139
28	八街市		128,030			417
29	印西市		45,025			
30	白井市		6,384			
31	富里市		112,350			236
32	南房総市	43	19,703			
33	匝瑳市		21,020			
34	香取市	420	71,601			
35	山武市		32,742			
36	いすみ市	25	15,539			20
37	大網白里市		2,553			
38	酒々井町		7,702			
39	栄町		5,337			
40	神崎町		5,781			17
41	多古町		4,872			
42	東庄町	200	5,397			
43	九十九里町		23,068			2
44	芝山町		713			
45	横芝光町		8,152			
46	一宮町	39	3,402			
47	睦沢町	43	3,435			
48	長生村	24	4,486			
49	白子町	7	4,901			
50	長柄町	24	1,166			
51	長南町		1,108			
52	大多喜町	315	1,394			
53	御宿町	262	803			
54	鋸南町		763			
	市計	2,608	3,149,604		42	8,607
	町村計	914	82,480			19
	県計	3,522	3,232,084		42	8,626

民間委託、非常勤職員等の活用状況（令和2年11月現在）

(1) コンビニ収納

		導入済み		導入予定あり		導入 検討中	導入予定 なし
		導入時期	税目	予定時期	税目		
1	千葉市	平成18年4月	住民、固定、軽自				
2	銚子市	平成23年10月	住民、固定、軽自				
3	市川市	①平成18年4月 ②5月③6月④7月	①固定 ②軽自③住民④国保				
4	船橋市	①平成19年4月 ②平成17年6月	①住民、固定、軽自 ②国保				
5	館山市	平成24年4月	住民、固定、軽自、国保				
6	木更津市	平成25年4月	住民、固定、軽自、国保				
7	松戸市	平成20年4月	住民(普徴)、固定、軽自、国保				
8	野田市	平成25年4月	住民、固定、軽自、国保、介護、後期				
9	茂原市	平成24年4月	住民、固定、軽自、国保				
10	成田市	平成18年4月	住民、固定、軽自、国保				
11	佐倉市	平成25年4月	住民、固定、軽自、国保				
12	東金市	平成22年4月	住民、固定、軽自、国保				
13	旭市	平成23年4月	住民(普徴)、固定、軽自、国保				
14	習志野市	平成20年4月	住民、固定、軽自				
15	柏市	①平成17年4月 ②平成17年5月 ③平成17年6月 ④平成30年4月	①固定 ②軽自 ③住民(普徴)、国保 ④住民(特徴)、法人市民税				
16	勝浦市	平成27年4月	住民、固定、軽自、国保				
17	市原市	平成19年4月	住民、固定、軽自、国保				
18	流山市	平成22年4月	住民、固定、軽自				
19	八千代市	①平成16年4月 ②平成18年4月	①国保 ②住民、固定、軽自				
20	我孫子市	平成24年4月	住民、固定、軽自、国保、後期、介護				
21	鴨川市			令和3年4月	住民、固定、軽自、国保		
22	鎌ヶ谷市	平成18年4月	住民、固定、軽自				
23	君津市	平成22年4月	住民、固定、軽自、国保				
24	富津市	平成21年4月	住民、固定、軽自、国保				
25	浦安市	①平成17年4月 ②平成18年4月	①軽自 ②住民、固定、国保				
26	四街道市	①平成17年4月 ②平成19年4月	①軽自 ②住民、国保、固定				
27	袖ヶ浦市	平成20年4月	住民、固定、軽自、国保				
28	八街市	平成21年4月	住民、固定、軽自、国保				
29	印西市	平成24年4月分	住民、固定、軽自、国保				
30	白井市	平成20年4月	住民、固定、軽自、国保				
31	富里市	平成21年4月	住民、固定、軽自、国保				
32	南房総市	平成24年4月	住民、固定、軽自、国保				
33	匝瑳市	平成24年4月	住民、固定、軽自、国保				
34	香取市	平成24年4月	住民、固定、軽自、国保				
35	山武市	平成22年4月	住民、固定、軽自、国保				
36	いすみ市	平成24年4月	住民、固定、軽自、国保				
37	大網白里市	平成22年4月	住民、固定、軽自、国保				
38	酒々井町	①平成23年4月 ②平成24年4月 ③平成25年4月	①軽自 ②固定、住民 ③国保				
39	栄町	平成23年5月	住民、固定、軽自、国保				
40	神崎町	平成30年4月	住民、固定、軽自、国保				
41	多古町	平成28年4月	住民(普徴)、固定、軽自、国保(普徴)				
42	東庄町	平成27年4月	住民、固定、軽自、国保				
43	九十九里町	平成22年4月	住民、固定、軽自、国保				
44	芝山町	平成22年4月	住民、固定、軽自、国保				
45	横芝光町	平成23年4月	住民、固定、軽自、国保				
46	一宮町	平成26年4月	住民、固定、軽自、国保				
47	睦沢町			令和3年4月	住民、固定、軽自、国保		
48	長生村	平成27年4月	住民、固定、軽自、国保				
49	白子町	平成24年4月	住民、固定、軽自、国保				
50	長柄町	平成30年4月	住民、固定、軽自、国保				
51	長南町	平成26年4月	住民、固定、軽自、国保				
52	大多喜町	平成25年4月	住民、固定、軽自、国保				
53	御宿町			令和4年度	住民、固定、軽自、国保		
54	鋸南町	平成31年4月	住民(普徴)、固定、軽自				
	市計	36		1		0	0
	町村計	15		2		0	0
	県計	51		3		0	0

(注)「市計」「町村計」「県計」は該当団体数。

民間委託、非常勤職員等の活用状況（令和2年11月現在）

(2) マルチペイメントネットワークシステム(ペイジー)

		導入済み		導入予定あり		導入 検討中	導入予定 なし
		導入時期	税目	予定時期	税目		
1	千葉市	平成18年4月	住民、固定、軽自				
2	銚子市						○
3	市川市	①平成18年4月 ②5月③6月④7月	①固定 ②軽自③住民④国保				
4	船橋市	①令和2年4月 ②平成23年8月	①住民、固定、軽自、法人、事業所 ②国保				
5	館山市						○
6	木更津市						○
7	松戸市	平成20年4月	住民(普徴)、固定、軽自、国保				
8	野田市						○
9	茂原市	①平成28年10月 ②平成30年10月	①国保 ②住民、固定、軽自 ①②とも口座受付サービス				
10	成田市	①平成22年4月 ②平成23年4月 ③平成23年6月 ④平成23年7月	①軽自 ②固定 ③住民 ④国保				
11	佐倉市						○
12	東金市	令和2年10月	国保				○
13	旭市						○
14	習志野市	平成20年4月	住民、固定、軽自				
15	柏市	①平成27年4月 ②平成30年4月	①固定、軽自、住民(普徴) ②住民(特徴)、法人市民税				
16	勝浦市						○
17	市原市			令和3年4月	住民、固定、軽自、国保		
18	流山市						○
19	八千代市	①平成26年4月 ②平成27年4月	①国保 ②住民、固定、軽自 ※口座受付サービスのみ				
20	我孫子市						○
21	鴨川市						○
22	鎌ヶ谷市						
23	君津市	平成31年1月	住民、固定、軽自、国保 ※口座振替受付サービスのみ				
24	富津市						○
25	浦安市	①平成26年10月 ②平成27年7月	①住民、固定、軽自、国保(口座振替受付のみ) ②後期、介護(口座振替受付のみ)				
26	四街道市						○
27	袖ヶ浦市						○
28	八街市	①平成30年11月 ②令和元年10月 ③令和2年4月	①国保(口座振替受付サービスのみ) ②住民、固定、軽自(口座振替受付サービスのみ) ③住民、固定、軽自、国保				
29	印西市	平成24年4月	住民、固定、軽自、国保				
30	白井市						○
31	富里市	平成21年4月	住民、固定、軽自、国保				
32	南房総市	平成27年4月	住民、固定、国保(口座振替依頼のみ)				
33	匝瑳市						○
34	香取市	①令和元年10月 ②令和2年4月	①国保(口座申込のみ) ②住民、固定、軽自(口座申込のみ)				
35	山武市	平成24年8月	住民、固定、国保(口座振替受付のみ)				
36	いすみ市						○
37	大網白里市					○	
38	酒々井町						○
39	栄町						○
40	神崎町						○
41	多古町						○
42	東庄町						○
43	九十九里町						○
44	芝山町						○
45	横芝光町	平成27年4月	住民、固定、軽自、国保(口座振替受付のみ)				
46	一宮町						○
47	睦沢町						○
48	長生村						○
49	白子町						○
50	長柄町						○
51	長南町						○
52	大多喜町						○
53	御宿町	令和元年10月	国保				
54	鋸南町						○
	市計	18		1		1	17
	町村計	2		0		0	15
	県計	20		1		1	32

(注)「市計」「町村計」「県計」は該当団体数。

民間委託、非常勤職員等の活用状況（令和2年11月現在）

(3) クレジットカード収納

		導入済み		導入予定あり		導入 検討中	導入予定 なし
		導入時期	税目	予定時期	税目		
1	千葉市	平成28年4月	住民、固定、軽自				○
2	銚子市						
3	市川市	平成25年4月	住民、固定、軽自、国保			○(国保)	
4	船橋市	平成28年4月	住民、固定、軽自				
5	館山市	平成27年4月	住民、固定、軽自、国保				
6	木更津市						○
7	松戸市	令和2年10月	住民(普徴)、固定、軽自、国保				○
8	野田市						○
9	茂原市						○
10	成田市	平成26年4月	住民、固定、軽自、国保				
11	佐倉市						○
12	東金市						○
13	旭市						○
14	習志野市						○
15	柏市	①平成26年4月 ②平成30年4月	①住民(普徴)、固定、軽自 ②住民(特徴)、法人市民税				
16	勝浦市						○
17	市原市			令和3年4月	住民、固定、軽自、国保		
18	流山市	平成29年4月	住民、固定、軽自				
19	八千代市					○	
20	我孫子市			令和4年度	住民、固定、軽自、国保、後期、介護		
21	鴨川市						○
22	鎌ヶ谷市	平成31年4月	固定、住民、軽自				
23	君津市	平成27年5月	軽自				
24	富津市	令和元年4月	住民、固定、軽自、国保				
25	浦安市	①平成27年4月 ②平成28年4月 ③平成30年4月 ④令和2年4月	①軽自 ②固定 ③住民 ④国保				
26	四街道市						○
27	袖ヶ浦市						○
28	八街市	令和2年4月	住民、固定、軽自、国保				
29	印西市						○
30	白井市						○
31	富里市	①平成21年4月 ②平成25年4月	①軽自 ②住民、固定、国保				
32	南房総市						○
33	匝瑳市						○
34	香取市	平成30年4月	住民、固定、軽自、国保				
35	山武市						○
36	いすみ市						○
37	大網白里市					○	
38	酒々井町						○
39	栄町						○
40	神崎町						○
41	多古町						○
42	東庄町	平成27年4月	住民、固定、軽自、国保				
43	九十九里町						○
44	芝山町						○
45	横芝光町	平成23年4月	住民、固定、軽自、国保				
46	一宮町						○
47	睦沢町						○
48	長生村						○
49	白子町						○
50	長柄町						○
51	長南町						○
52	大多喜町						○
53	御宿町						○
54	鋸南町						○
	市計	15		2		3	18
	町村計	2		0		0	15
	県計	17		2		3	33

(注)「市計」「町村計」「県計」は該当団体数。



民間委託、非常勤職員等の活用状況（令和2年11月現在）

(4) スマホアプリ等

		導入済み		導入予定あり		導入 検討中	導入予定 なし		
		導入時期	税目	予定時期	税目				
1	千葉市	平成31年1月 平成31年4月	住民、固定、軽自、国保 住民、固定、軽自	令和3年度	住民、固定、軽自	○	○(国保)		
2	銚子市								
3	市川市								
4	船橋市								
5	館山市			令和3年4月	住民、固定、軽自、国保				
6	木更津市	令和2年1月 令和元年5月	住民(普徴)、固定、軽自、国保 住民、固定、軽自、国保、介護、後期			○			
7	松戸市								
8	野田市								
9	茂原市							令和3年4月	住民、固定、軽自、国保
10	成田市							令和3年4月	住民、固定、軽自、国保
11	佐倉市	令和2年11月 令和2年4月 令和2年7月	① 住民、固定、軽自、国保 ② 住民(特徴)、法人市民税	令和3年4月	住民、固定、軽自、国保	○			
12	東金市								
13	旭市			令和4年4月	住民、固定、軽自、国保				
14	習志野市			令和3年6月	住民、固定、軽自				
15	柏市			①平成27年4月 ②平成30年4月	①固定、軽自、住民(普徴)、国保 ②住民(特徴)、法人市民税				
16	勝浦市	令和2年2月 平成27年4月 令和2年10月	住民、固定、軽自、国保 住民、固定、軽自 住民、固定、軽自、国保、後期、介護			○	○		
17	市原市								
18	流山市								
19	八千代市								
20	我孫子市								
21	鴨川市	令和2年11月 令和2年4月 令和2年7月	① 住民、固定、軽自 ② 住民、固定、軽自 ③ 住民、固定、軽自	令和3年4月	住民、固定、軽自、国保				
22	鎌ヶ谷市			①平成31年4月 ②令和元年10月 ③令和2年11月	① 住民、固定、軽自 ② 住民、固定、軽自 ③ 住民、固定、軽自				
23	君津市			令和2年11月	住民、固定、軽自、国保				
24	富津市			令和2年4月	住民、固定、軽自、国保				
25	浦安市			令和2年7月	住民、固定、軽自、国保				
26	四街道市	令和2年11月	住民、固定、軽自、国保			○			
27	袖ヶ浦市								
28	八街市								
29	印西市								
30	白井市							令和3年4月	住民、固定、軽自、国保
31	富里市	平成31年4月 令和2年1月	住民、固定、軽自、国保 住民、固定、軽自、国保	令和3年1月	住民、固定、軽自、国保		○		
32	南房総市								
33	匝瑳市								
34	香取市			令和3年4月	住民、固定、軽自、国保				
35	山武市								
36	いすみ市	令和2年11月	住民、固定、軽自、国保			○			
37	大網白里市								
38	酒々井町							令和3年4月	住民、固定、軽自、国保
39	栄町								
40	神崎町								
41	多古町	平成24年4月 平成31年4月	住民、固定、軽自、国保(納期のお知らせのみ) 住民、固定、軽自、国保	令和3年4月	住民、固定、軽自、国保	○			
42	東庄町								
43	九十九里町			令和3年4月	住民、固定、軽自、国保				
44	芝山町			令和3年1月	住民、固定、軽自、国保				
45	横芝光町								
46	一宮町	令和2年4月 令和2年4月	住民、固定、軽自、国保 住民、固定、軽自、国保			○	○		
47	睦沢町								
48	長生村								
49	白子町								
50	長柄町								
51	長南町	令和3年4月					○		
52	大多喜町								
53	御宿町								
54	鋸南町							令和3年4月	住民(普徴)、固定、軽自
	市計	16		11		8	3		
	町村計	4		6		4	5		
	県計	20		17		12	8		

(注)「市計」「町村計」「県計」は該当団体数。

民間委託、非常勤職員等の活用状況（令和2年11月現在）

(5) インターネット公売

		導入時期	導入済み				予定時期	導入予定あり				導入 検討中	導入予定 なし
			対象財産					対象財産					
			不動産	動産 (除:自動車)	自動車	その他		不動産	動産 (除:自動車)	自動車	その他		
1	千葉市	平成19年7月	○	○	○	○							
2	銚子市	平成21年1月	○	○	○	○							
3	市川市	平成17年10月	○	○	○	○							
4	船橋市	平成20年10月	○ (住民、固 定、軽自)	○ (住民、固 定、軽自)	○ (住民、固 定、軽自)	○							○ (国保)
5	館山市	平成20年9月	○	○	○	○							
6	木更津市	平成21年10月	○	○	○	○							
7	松戸市	平成19年9月	○	○	○	○							
8	野田市	平成19年2月	○	○	○	○							
9	茂原市	平成20年10月	○	○	○	○							
10	成田市	平成19年1月	○	○	○	○							
11	佐倉市	平成18年4月	○	○	○	○							
12	東金市	平成20年4月	○	○	○	○							
13	旭市	平成22年11月	○	○	○	○							
14	習志野市	平成22年2月	○	○	○	○							
15	柏市	平成24年5月	○	○	○	○							
16	勝浦市	平成27年4月	○	○	○	○							
17	市原市	平成19年12月	○	○	○	○							
18	流山市	平成23年10月	○	○	○	○							
19	八千代市	平成21年6月	○	○	○	○							
20	我孫子市	平成21年11月	○	○	○	○							
21	鴨川市	平成21年度 (自動車、不動産)	○	○	○	○							○
22	鎌ヶ谷市	平成29年度 (自動車以外の動産)	○	○	○	○							
23	君津市	平成20年7月	○	○	○	○							
24	富津市	平成19年8月	○	○	○	○							
25	浦安市	平成20年8月	○	○	○	○							
26	四街道市	平成25年8月	○	○	○	○							
27	袖ヶ浦市	平成28年8月	○	○	○	○							
28	八街市	平成19年4月	○	○	○	○							
29	印西市	平成19年7月	○	○	○	○							
30	白井市	平成27年4月	○	○	○	○							
31	富里市	平成20年1月	○	○	○	○							
32	南房総市	平成21年4月	○	○	○	○							
33	匝瑳市	平成24年4月	○	○	○	○							
34	香取市	平成20年7月	○	○	○	○							
35	山武市	平成20年4月	○	○	○	○							
36	いすみ市	平成20年度	○	○	○	○							
37	大網白里市	平成22年3月	○	○	○	○							
38	酒々井町						令和2年度中	○	○	○			
39	栄町												○
40	神崎町	平成30年4月	○	○	○	○							
41	多古町	平成19年7月	○	○	○	○							
42	東庄町	平成19年度	○	○	○	○							
43	九十九里町	平成21年9月	○	○	○	○							
44	芝山町												○
45	横芝光町	平成22年8月	○	○	○	○							
46	一宮町	平成21年4月	○	○	○	○							
47	睦沢町	平成21年1月	○	○	○	○							
48	長生村	平成25年12月	○	○	○	○							
49	白子町	平成22年4月	○	○	○	○							
50	長柄町	平成28年8月	○	○	○	○							
51	長南町	平成25年9月	○	○	○	○							
52	大多喜町	平成22年11月	○	○	○	○							
53	御宿町	平成25年8月	○	○	○	○							
54	鋸南町												○
	市計	36	36	34	30	8	0	0	0	0	0	0	2
	町村計	13	10	13	10	3	1	1	1	1	0	0	3
	県計	49	46	47	40	11	1	1	1	1	0	0	5

(注)「市計」「町村計」「県計」は該当団体数。

民間委託、非常勤職員等の活用状況（令和2年11月現在）

(6) 電話による自主納付の呼びかけ(委託、人材派遣)

	契約形態	導入済み								導入予定あり	検討中	予定なし		
		業者委託	人材派遣	自動音声	導入時期	人数	実施日数・時間	架電件数	通話件数				業務概要	予定時期
1	千葉市	○			令和2年10月	10	平日(月～金)9時～17時半 ・平日夜間(月8回)17時半～20時 ・土日(最低月各1回)10時～16時	不明	不明	現年度及び前年度に未納があり、納期限から一定期間経過した者に対し架電を行い、納付勧奨する。			○	
2	銚子市	○			平成27年10月	7	平日8:45～17:15 夜間17:15～20:00 (夜間は水曜日のみ) 休日10:00～15:00 (休日は月1回・日曜日)	30,405	5,200	電話催告及び受電			○	
3	市川市	○			平成27年10月	7	平日8:45～17:15 夜間17:15～20:00 (夜間は水曜日のみ) 休日10:00～15:00 (休日は月1回・日曜日)	30,405	5,200	電話催告及び受電			○	
4	船橋市	①○ (住民、固定、軽自)	②○ (国保)	③○ (国保)	①平成19年10月 ②平成30年10月 ③平成30年7月	①4 ②2	①[月～金]8:45～17:15、[火～木]17:15～20:00、 [日(市の指定日)9:45～18:15 ②年間54日1日あたり5時間 ③平日15:00、18:00 1週あたり1～2日	①34,010件 ②未集計 ③約24,000件	①4,416件 ②未集計 ③約10,000件	①対象滞納者：現年度分、少額の滞納分及び分納不履行者 ②現年分少額滞納者12月～3月 ③現年のみ滞納している世帯に、納期から概ね3か月後に催告			○	
5	館山市												○	
6	木更津市			○	平成29年7月		①第2・第4土曜日 18:45から1,2時間程度 ②第2・第4水曜日 19:00から10分程度			①土曜日は、現年分で各税目1円以上未接触20日以上を対象。各期の納期限後約40日経過後から架電。 ②水曜日は、滞納繰越分で担当者が選定した者を対象。			○	
7	松戸市			○	令和元年6月		各督促状発送直後 月曜日～木曜日 (18～21時)	11,670	6,976	督促状発送直後に実施している。未納があることを案内している。			○	
8	野田市			○	令和元年6月		各督促状発送直後 月曜日～木曜日 (18～21時)	11,670	6,976	督促状発送直後に実施している。未納があることを案内している。			○	
9	茂原市	○			平成30年7月	3	平日9時～17時 木(第2)11時～20時 日(第4)9時～17時	10,157	6,126	現年分(督促状発送後約1か月経過後から架電)			○	
10	成田市												○	
11	佐倉市												○	
12	東金市												○	
13	旭市			○	平成29年7月		月に1週間程度 平日18:00～20:00 休日18:00～20:00	7,537	3,971	自動音声による電話催告(現年分)			○	
14	習志野市	○		○	平成22年7月 自動音声 平成30年7月	3	平日9～17時、 月1回休日9～12時	約11,000		督促状発送後約1か月経過してから電話催告			○	
15	柏市	○			平成19年7月	3	平日9時～17時 17時～20時も有	5,580	1,696	現年分対象 督促状発送1か月後より架電開始			○	
16	勝浦市												○	
17	市原市	○			平成23年8月	7	平日週4日(9時～17時)、平日週1日(11時30分～20時)、第1日曜日(9時～17時)	56,583	17,383	現年度、各期の納期限1ヶ月経過後			○	
18	流山市	○			平成30年4月	3	平日7時間+土日各月1回3時間	不明	不明	現年度滞納者のみ対象			○	
19	八千代市												○	
20	我孫子市												○	
21	川崎市												○	
22	鎌ヶ谷市												○	
23	君津市												○	
24	富津市												○	
25	浦安市	○			平成30年12月	3	平日8時30分～17時 日曜日(原則月1回) 8時30分～17時	13,670	3,496	現年度分は、督促状発送1か月経過後から架電。過年度分は、本税15万円未満を対象。			○	
26	四街道市												○	
27	袖ヶ浦市												○	
28	八街市			○	平成31年2月		平日18:00～20:00 休日17:30～20:00	17,015	8,520	現年分督促状発送10日経過後から架電			○	
29	印西市												○	
30	白井市												○	
31	富里市												○	
32	南房総市												○	
33	匝瑳市												○	
34	香取市												○	
35	山武市												○	
36	いすみ市												○	
37	大網白里市												○	
38	酒々井町	○			平成22年11月	2	平日8:30～17時 (月1回平日夜間及び土曜架電)	5,320	1,825	現年分	令和3年		○	
39	栄町												○	
40	神崎町												○	
41	多古町												○	
42	東庄町												○	
43	九十九里町												○	
44	芝山町												○	
45	横芝光町												○	
46	二宮町												○	
47	睦沢町												○	
48	長生村												○	
49	白子町												○	
50	長柄町												○	
51	長南町												○	
52	多喜町												○	
53	御宿町												○	
54	鏡南町												○	
	市計	9	1	6							0	4	20	
	町村計	1	0	0							1	0	15	
	県計	10	1	6							1	4	35	

民間委託、非常勤職員等の活用状況(令和2年11月現在)

(7)非常勤職員、任期付職員等の採用状況

		人数 (人)	身分	勤務日数等	業務内容				
					自主的納付 の呼びかけ	税の収納	納税通知書・ 督促状等の 印刷・作成・ 封入・発送	差押等の 補助	その他
1	千葉市	4	非常勤・特別(納税課)	週4日	○	○			
		3	非常勤・特別(納税管理課)	週3日					○
		15	非常勤・一般(納税課)	週3~4日				○	○
2	銚子市	5	非常勤・一般(納税管理課)	週3~4日				○	○
3	市川市	3	非常勤・任期付(稅務課)	週30時間	○	○			
4	船橋市	16	非常勤・一般(納税・債権管理課)	週30時間*13人 週30時間未満*4人		○	○	○	○
		①21	①常勤・任期付(債権管理課)1名 非常勤・一般(債権管理課)20名	①非常勤・一般:週4日	○(国保)	○(国保)		○(固定、住 民、軽自、国 保)	
		②13	②非常勤・一般(国保年金課)	②週4日					
5	館山市	3	会計年度任用職員(納税課)	週5日			○	○	○
		2	会計年度任用職員(稅務課)	週5日			○		○
6	木更津市	2	非常勤・特別(収税対策室)	月20日	○	○		○	
7	松戸市	1	非常勤・特別(収税対策室)	月8日					
8	野田市	2	再任用職員(収納課)	週5日		○			○
9	野田市	5	会計年度任用職員(収税課)	週5日	○	○		○	
		1	常勤任期付職員(収税課)						
10	茂原市	1	非常勤・特別(収税課)	週2日					○
		①2	会計年度任用職員(市民稅課)	月10日程度(令和2年度)		○	○		○
		②15	会計年度任用職員(市民稅課)	月7日程度(令和2年4~6月)					
		③1	臨時的任用職員(資産稅課)	週5日(令和2年度)					
		④2	再任用職員(資産稅課・納税課)	週4日(資産稅課)・週3日(納税課)					
		⑤1	会計年度任用職員(納税課)	週2日(納税課)					
11	佐倉市	4	常勤・任期付(債権管理課)	週5日					○
12	東金市	2	非常勤・一般(収税課)	週18時間以内		○			○
		2	非常勤・一般(課稅課)	週3日			○		
13	旭市	1	非常勤・一般(国保年金課)	週29時間以内			○		○
		2	非常勤・任期付(稅務課)	週5日			○	○	○
14	習志野市	14	会計年度任用職員(稅制課)	月12日または20日		○	○	○	○
15	柏市	①2	①常勤・再任用(収納課)	①②⑥⑦週5日		○	○	○	○
		②1	②常勤・再任用(市民稅課)	③週3日					
		③1	③常勤・再任用(短時間)(窓口サービス課)	④⑤月16日					
		④1	④非常勤・一般(債権管理課)	⑧週4日					
		⑤4	⑤非常勤・一般(収納課)						
		⑥3	⑥非常勤・一般(市民稅課)						
		⑦1	⑦非常勤・任期付き(資産稅課・介護休暇代替)						
		⑧1	⑧非常勤・任期付き(収納課・育児休暇代替)						
16	勝浦市	1	非常勤・任期付(稅務課)	週3日	○			○	
17	市原市	1	非常勤・特別(債権管理課)	週2日					○
18	流山市	8	非常勤・一般(稅制課)	月19日	○	○	○	○	○
		3	非常勤・特別(稅制課)	年1~2日					○
		6	非常勤・一般(市民稅課)	月19日					○
19	八千代市	1	会計年度任用職員(納税課)	週3日			○	○	○
20	我孫子市	3	非常勤・一般(収税課)	月16日(収税課)		○	○	○	
		10	非常勤・一般(課稅課)	月103H(課稅課)					○
21	鴨川市								
22	鎌ヶ谷市	①5	①非常勤・一般(収税課)	①週25時間		○	○	○	
		②1	②常勤・一般(収税課)	②週38時間45分					
23	君津市	6	任期付短時間勤務職員(納税課)	週3日				○	○
24	富津市	1	非常勤・特別(納税課)	週1日+年間10日				○	
		2	会計年度任用職員(納税課)	月20日		○	○		○
25	浦安市	4	①非常勤・一般(収税課)	①週5日		○	○	○	○
		1	②非常勤・一般(収税課)	②月14日	○	○	○	○	○
		1	③非常勤・一般(収税課)	③週4日	○	○	○	○	○
		1	①非常勤・一般(国保年金課)	①週4日	○	○	○	○	○
		1	②非常勤・一般(国保年金課)	②週4日以内、かつ16時間以内	○			○	○
26	四街道市	7	非常勤・任期付(収税課)	週3日	○	○	○	○	
27	袖ヶ浦市	1	会計年度任用職員(納税課)	月16日		○	○		
28	八街市	1	①会計年度任用職員(納税課)	①週2日以内				○	○
		2	②会計年度任用職員(納税課)	②月14日以内	○	○			
		1	③会計年度任用職員(納税課)	③週4日以内			○		○
		1	④会計年度任用職員(納税課)	④週5日	○	○	○	○	○
29	印西市	1	非常勤・一般(市民稅課)	週4日30時間		○	○	○	○
		1	常勤・任期付(市民稅課)	週5日38.45時間		○	○	○	○
		1	常勤・任期付(納税課)	週5日38.45時間					
		3	非常勤・一般(納税課)	週5日30時間					○
		2	非常勤・一般(資産稅課)	週5日30時間					○
30	白井市								

(7) 非常勤職員、任期付職員等の採用状況

		人数 (人)	身分	勤務日数等	業務内容				
					自主的納付 の呼びかけ	税の収納	納税通知書・ 督促状等の 印刷・作成・ 封入・発送	差押等の 補助	その他
31	富里市								
32	南房総市								
33	匝瑳市	1	再任用(税務課)	週38時間45分	○	○	○	○	○
		1	会計年度任用職員(税務課)	週2日					○
		1	会計年度任用職員(税務課)	週38時間45分		○	○	○	○
34	香取市	3	「非常勤・特別」(債権管理課)	月19日		○	○	○	○
35	山武市	2	「常勤・任期付」(債権管理課)						
36	いすみ市	1	常勤・任期付(税務課 取納滞納整理班)	週4日					○
37	大網白里市	1	会計年度任用(税務課)	週2日					○
38	酒々井町	1	非常勤・任期付き(税務住民課)	週4日	○	○	○	○	
39	栄町	1	常勤・任期付き(税務課)	週4日		○	○	○	
40	神崎町	1	会計年度任用職員(税務課)	週3日		○	○		○
41	多古町								
42	東庄町								
43	九十九里町	2	非常勤・一般(税務課)	週3日、1日5時間	○	○	○	○	
44	芝山町								
45	横芝光町	1	非常勤・特別(税務課)	週2日				○	○
46	一宮町	1	非常勤・任期付(税務課)	月~木	○	○	○	○	
47	睦沢町	1	税務住民課(非常勤・特別)	月15日		○		○	
48	長生村	1	会計年度任用職員(税務課)	6時間/日 4日間/週	○	○			
49	白子町								
50	長柄町	1	非常勤・一般(税務住民課)	月5日				○	
51	長南町								
52	大多喜町		令和2年度から会計年度任用職員						
53	御宿町	1	常勤・任期付(税務住民課)	週4日	○	○	○	○	○
54	鋸南町	2	会計年度任用職員(税務住民課)	週5日		○	○		
	市計	244			11	22	18	21	24
	町村計	13			5	8	6	8	3
	県計	257			16	30	24	29	27

(注)「業務内容」の項目に係る「市計」「町村計」「県計」は該当団体数。「人数」項目については、合計人数。

民間委託、非常勤職員等の活用状況（令和2年11月現在）

(8) 非常勤職員、任期付職員等の採用予定

		今後の採用予定			業務内容
		採用時期	人数	身分	
1	千葉市	令和3年4月	4	非常勤・特別（納税課）	市税徴収
			3	非常勤・特別（納税管理課）	徴収指導
			16	非常勤・一般（納税課）	徴収・収納事務補助
			5	非常勤・一般（納税管理課）	徴収・収納事務補助
2	銚子市	令和3年4月	3	税務課	市税等の徴収に関する補助事務
3	市川市	令和3年1月	2	非常勤・一般	窓口案内業務他
4	船橋市				
5	館山市	令和3年4月	3	会計年度任用職員	収納事務
		令和3年4月	2	会計年度任用職員	課税事務
6	木更津市				
7	松戸市				
8	野田市				
9	茂原市				
10	成田市	令和3年1~3月	①16 ②2	会計年度任用職員 （①市民税課・②資産税課）	①給与支払報告書処理 ②申告受付処理
11	佐倉市	令和3年4月	2	非常勤・一般(収税課)	収納データ入力等、財産調査依頼文作成等
12	東金市	令和3年1月 令和3年4月	2 1	非常勤・一般(課税課) 非常勤・一般(国保年金課)	確定申告事務及び封入等 納税通知書・納付書の裁断、更正通知書の紙折、封入作業
13	旭市	令和3年4月	2	非常勤・任期付(税務課)	預貯金調査や差押の補助
14	習志野市				
15	柏市	①令和3年1月~3月 ②令和3年1~3月 ③令和3年1~2月 ④令和3年1月~2月	①39 ②2 ③1 ④1	①非常勤・一般（市民税課） ②③④非常勤・任期付き（資産税課）	①のうち32名は、各種届出書の確認、給与支払報告書の開封、書類整理等 ①のうち7名は、住民税申告書発送事務補助、出張所配布物の準備、住民税申告書郵送受付処理（補記・分類仕分け等）、申告書受付の作業事務、申告会場内の案内 ②~④償却資産申告補助
16	勝浦市				
17	市原市	令和3年1月	15	非常勤・一般（市民税課）	市民税賦課業務
18	流山市	令和3年2月 令和3年1月	9 1	非常勤・一般（市民税課） 非常勤・一般（資産税課）	確定申告受付業務 償却資産申告書受付
19	八千代市	令和3年4月	2	会計年度任用職員（納税課）	臨戸訪問、督促等の印刷・発送補助、生命保険照会業務、その他雑務。
20	我孫子市	令和3年4月	3(収税) 10(課税)	非常勤・一般（収税課・課税課）	収税業務・課税業務
21	鴨川市				
22	鎌ヶ谷市				
23	君津市				
24	富津市				
25	浦安市				
26	四街道市	令和3年4月	1	会計年度任用職員	収納管理業務の補助、督促状の発送等
27	袖ヶ浦市				
28	八街市				
29	印西市				
30	白井市				
31	富里市				
32	南房総市				
33	匝瑳市				
34	香取市				
35	山武市				
36	いすみ市				
37	大網白里市				
38	酒々井町				
39	栄町				
40	神崎町				
41	多古町				
42	東庄町				
43	九十九里町				
44	芝山町				
45	横芝光町	令和3年4月	1	非常勤・特別	差押え等、滞納処分に関する技術指導
46	二宮町				
47	睦沢町				
48	長生村				
49	白子町				
50	長柄町				
51	長南町				
52	多喜町				
53	御宿町				
54	鋸南町				
	市計	12	146		
	町村計	1	1		
	県計	13	147		

(注)「採用時期」項目の「市計」「町村計」「県計」は該当団体数。「人数」項目については、合計人数。

民間委託、非常勤職員等の活用状況（令和2年11月現在）

(9) 今後の民間委託活用の予定

		民間委託の内容	予定時期	税目
1	千葉市			
2	銚子市			
3	市川市			
4	船橋市			
5	館山市			
6	更津市			
7	松戸市			
8	野田市			
9	茂原市	預金調査の電子化	令和3年度	住民、固定、軽自、国保
10	成田市	預貯金調査の電子化	令和3年度(検討中)	住民、固定、軽自、国保
11	佐倉市			
12	東金市			
13	旭市			
14	習志野市			
15	柏市			
16	勝浦市			
17	市原市	税務包括業務委託 (照会、証明書発行、通知発送、簡易な入力、書類整理など)	令和3年12月	住民、軽自
18	流山市			
19	八千代市			
20	我孫子市			
21	鴨川市			
22	鎌ケ谷市			
23	君津市			
24	富津市			
25	浦安市			
26	四街道市			
27	袖ケ浦市			
28	八街市			
29	印西市			
30	白井市			
31	富里市			
32	南房総市			
33	匝瑳市			
34	香取市			
35	山武市			
36	いすみ市			
37	大網白里市			
38	酒々井町			
39	栄町			
40	神崎町			
41	多古町			
42	東庄町			
43	九九里町			
44	芝山町			
45	横芝光町			
46	一宮町			
47	睦沢町			
48	長生村			
49	白子町			
50	長柄町			
51	長南町			
52	多喜町			
53	御宿町			
54	鋸南町			
	市計	3		
	町村計	0		
	県計	3		

(注) 「市計」「町村計」「県計」は該当団体数。





個人市町村民税の特別徴収の状況 (令和元年度現年課税分)

(単位:人、千円、%)

	給与特徴に係る分				年金特徴に係る分				調定済額割合		収入済額割合		
	調定済額 (A)	収入済額 (B)	納税 義務者数	徴収率 B/A	調定済額 (C)	収入済額 (D)	納税 義務者数	徴収率 D/C	$\frac{A}{A+C}$	$\frac{C}{A+C}$	$\frac{B}{B+D}$	$\frac{D}{B+D}$	
1	千葉市	69,195,556	69,108,466	360,318	99.9	3,658,612	3,664,566	42,091	100.2	95.0	5.0	95.0	5.0
2	銚子市	2,136,810	2,135,841	15,440	100.0	76,561	76,713	2,809	100.2	96.5	3.5	96.5	3.5
3	市川市	29,837,053	29,754,092	180,071	99.7	766,220	766,220	17,366	100.0	97.5	2.5	97.5	2.5
4	船橋市	34,978,311	34,981,028	217,953	100.0	1,815,376	1,803,927	39,755	99.4	95.1	4.9	95.1	4.9
5	館山市	1,513,450	1,508,507	14,095	99.7	121,929	121,970	4,949	100.0	92.5	7.5	92.5	7.5
6	木更津市	6,347,140	6,295,794	46,248	99.2	385,087	390,363	10,661	101.4	94.3	5.7	94.2	5.8
7	松戸市	24,759,490	24,681,567	171,474	99.7	1,368,735	1,368,735	36,676	100.0	94.8	5.2	94.7	5.3
8	野田市	5,845,048	5,835,121	50,849	99.8	475,820	472,326	13,095	99.3	92.5	7.5	92.5	7.5
9	茂原市	3,431,872	3,427,457	28,007	99.9	274,921	275,106	8,468	100.1	92.6	7.4	92.6	7.4
10	成田市	6,528,848	6,516,240	48,514	99.8	294,616	292,561	8,290	99.3	95.7	4.3	95.7	4.3
11	佐倉市	8,387,874	8,375,452	50,707	99.9	784,622	784,622	16,971	100.0	91.4	8.6	91.4	8.6
12	東金市	2,116,894	2,111,414	19,462	99.7	161,643	160,278	5,995	99.2	92.9	7.1	92.9	7.1
13	旭市	2,343,652	2,341,252	21,935	99.9	103,801	103,695	3,600	99.9	95.8	4.2	95.8	4.2
14	習志野市	10,151,863	10,141,968	57,986	99.9	501,041	501,484	12,407	100.1	95.3	4.7	95.3	4.7
15	柏市	21,453,935	21,381,907	138,376	99.7	1,492,038	1,492,100	19,335	100.0	93.5	6.5	93.5	6.5
16	勝浦市	467,770	467,295	4,600	99.9	51,075	50,822	1,700	99.5	90.2	9.8	90.2	9.8
17	市原市	12,624,972	12,596,846	35,137	99.8	812,822	812,876	25,351	100.0	94.0	6.0	93.9	6.1
18	流山市	10,540,121	10,455,658	63,004	99.2	666,062	660,725	14,513	99.2	94.1	5.9	94.1	5.9
19	八千代市	10,042,895	10,033,569	66,034	99.9	717,793	714,578	16,942	99.6	93.3	6.7	93.4	6.6
20	我孫子市	6,466,918	6,460,064	43,076	99.9	570,366	566,866	12,774	99.4	91.9	8.1	91.9	8.1
21	鴨川市	1,138,537	1,137,607	10,798	99.9	85,214	84,179	4,094	98.8	93.0	7.0	93.1	6.9
22	鎌ヶ谷市	4,754,970	4,744,197	36,716	99.8	341,463	341,572	8,857	100.0	93.3	6.7	93.3	6.7
23	君津市	3,761,566	3,750,099	30,951	99.7	264,438	264,438	8,020	100.0	93.4	6.6	93.4	6.6
24	富津市	1,631,324	1,627,354	17,034	99.8	102,573	102,588	4,137	100.0	94.1	5.9	94.1	5.9
25	浦安市	13,373,499	13,279,675	68,946	99.3	439,948	436,164	8,209	99.1	96.8	3.2	96.8	3.2
26	四街道市	4,222,971	4,204,477	29,989	99.6	371,823	372,136	8,811	100.1	91.9	8.1	91.9	8.1
27	袖ヶ浦市	2,860,600	2,856,668	22,733	99.9	168,343	168,344	5,673	100.0	94.4	5.6	94.4	5.6
28	八街市	2,394,224	2,387,001	23,500	99.7	89,613	89,614	5,123	100.0	96.4	3.6	96.4	3.6
29	印西市	5,308,903	5,292,088	33,643	99.7	261,271	259,299	7,630	99.2	95.3	4.7	95.3	4.7
30	白井市	3,076,482	3,067,054	20,922	99.7	206,205	204,798	5,199	99.3	93.7	6.3	93.7	6.3
31	富里市	1,879,013	1,875,608	17,592	99.8	122,628	122,628	3,108	100.0	93.9	6.1	93.9	6.1
32	南房総市	963,579	964,113	10,365	100.1	96,002	95,103	3,371	99.1	90.9	9.1	91.0	9.0
33	匝瑳市	1,186,164	1,185,339	11,355	99.9	729	729	22	100.0	99.9	0.1	99.9	0.1
34	香取市	2,650,744	2,647,000	25,048	99.9	151,704	150,259	5,883	99.0	94.6	5.4	94.6	5.4
35	山武市	1,635,134	1,630,722	16,270	99.7	121,644	121,643	5,632	100.0	93.1	6.9	93.1	6.9
36	いすみ市	1,061,823	1,059,201	21,345	99.8	101,133	101,133	4,136	100.0	91.3	8.7	91.3	8.7
37	大網白里市	1,932,295	1,928,800	16,134	99.8	167,940	167,980	5,505	100.0	92.0	8.0	92.0	8.0
38	酒々井町	793,084	791,503	3,464	99.8	82,100	82,110	2,318	100.0	90.6	9.4	90.6	9.4
39	栄町	741,045	740,485	6,720	99.9	86,387	85,799	2,420	99.3	89.6	10.4	89.6	10.4
40	神崎町	215,522	214,481	1,142	99.5	12,292	12,291	549	100.0	94.6	5.4	94.6	5.4
41	多古町	462,630	460,416	4,524	99.5	23,368	23,124	842	99.0	95.2	4.8	95.2	4.8
42	東庄町	457,392	452,702	4,319	99.0	27,341	27,342	1,097	100.0	94.4	5.6	94.3	5.7
43	九十九里町	458,362	457,348	4,622	99.8	38,628	38,628	1,541	100.0	92.2	7.8	92.2	7.8
44	芝山町	260,610	260,231	2,337	99.9	12,504	12,504	770	100.0	95.4	4.6	95.4	4.6
45	横芝光町	730,837	741,783	6,889	101.5	41,447	41,447	771	100.0	94.6	5.4	94.7	5.3
46	一宮町	428,998	428,544	1,927	99.9	30,083	30,083	1,051	100.0	93.4	6.6	93.4	6.6
47	睦沢町	205,287	204,206	2,056	99.5	40,210	40,210	752	100.0	83.6	16.4	83.5	16.5
48	長生村	478,105	477,872	4,522	100.0	32,982	32,982	1,339	100.0	93.5	6.5	93.5	6.5
49	白子町	339,443	339,069	3,298	99.9	25,838	25,838	1,085	100.0	92.9	7.1	92.9	7.1
50	長柄町	227,765	228,298	1,585	100.2	18,679	18,679	804	100.0	92.4	7.6	92.4	7.6
51	長南町	235,308	234,303	1,964	99.6	22,853	22,853	823	100.0	91.1	8.9	91.1	8.9
52	大多喜町	237,178	237,015	2,643	99.9	18,234	18,234	942	100.0	92.9	7.1	92.9	7.1
53	御宿町	173,427	173,221	1,778	99.9	38,350	38,350	1,349	100.0	81.9	18.1	81.9	18.1
54	鋸南町	215,472	212,135	1,745	98.5	17,668	17,668	855	100.0	92.4	7.6	92.3	7.7
	市計	323,002,300	322,246,541	2,046,627	99.8	18,191,811	18,163,140	407,158	99.8	94.7	5.3	94.7	5.3
	町村計	6,660,465	6,653,612	55,535	99.9	568,964	568,142	19,308	99.9	92.1	7.9	92.1	7.9
	県計	329,662,765	328,900,153	2,102,162	99.8	18,760,775	18,731,282	426,466	99.8	94.6	5.4	94.6	5.4

(注) 収入済額に還付未済額が含まれており、徴収率が100%を超える場合がある。

## 徴収率向上対策(滞納整理)

	市町村名	令和元年度及び令和2年度に実施した徴収率向上対策
1	千葉市	<ul style="list-style-type: none"> <li>●遠隔地に住む滞納者の現地調査をサービサーへ委託し、対前年度比を大幅に上回る滞納整理の促進を図った。</li> <li>●一斉催告の継続債権対象者のうち、初回の催告送付対象者を見直し、拡充した。</li> </ul>
2	鏡子市	<ul style="list-style-type: none"> <li>●連帯納税義務者(共有者、相続人)に対する納税の告知</li> </ul>
3	市川市	<ul style="list-style-type: none"> <li>●滞納金額で職員管理事案、非管理事案を区分。</li> <li>●毎月、職員の徴収率を公表。</li> <li>●インターネット公売。</li> <li>●外部研修の積極派遣。</li> <li>●納税催告センターの活用</li> </ul>
4	船橋市	
5	館山市	<ul style="list-style-type: none"> <li>●現年度課税分の徴収強化               <ol style="list-style-type: none"> <li>1) 新規・少額滞納案件に対する早期着手・早期接触・早期整理</li> <li>2) 少額滞納者に対し差押予告状の発送(納付書同封)</li> </ol> </li> <li>●差押えを中心とした滞納処分</li> <li>●納付機能付き催告書の発送</li> </ul>
6	木更津市	<ul style="list-style-type: none"> <li>●自動音声電話催告システムによる徴収対策強化</li> <li>●徴収対策本部員による滞納税未接触者の実態調査の強化</li> <li>●現年度滞納者の納税促進</li> <li>●長期間に渡る不動産差押事案の整理</li> <li>●滞納繰越分の積極的な整理</li> <li>●保険年金課との合同休日臨戸の実施</li> </ul> <p>【対象: 国保の資格証交付者のうち、催告書への反応が無い者】</p>
7	松戸市	
8	野田市	<ul style="list-style-type: none"> <li>●自動音声による電話催告システムの導入</li> <li>●口座振替の加入勧奨</li> </ul>
9	茂原市	<ul style="list-style-type: none"> <li>●差押を中心とした滞納整理の強化、公売を含む滞納処分の強化</li> </ul>
10	成田市	<ul style="list-style-type: none"> <li>●現年度催告時期の変更 毎年度、10月と3月に実施していた現年度催告(文書催告)の時期について、令和元年度より11月と2月に変更した。</li> <li>●現年度滞納者を優先した滞納処分の執行 平成30年度より段階的に取り組んでいたが、令和元年度は目標処分件数を上乗せて実施した。</li> </ul>
11	佐倉市	<ul style="list-style-type: none"> <li>●対応優先順位の確立(30万円以上の滞納がある者)</li> <li>●不動産公売の実施</li> <li>●債権差押の強化</li> </ul>
12	東金市	<ul style="list-style-type: none"> <li>●現年度の滞納者に「財産調査開始通知」を発送。</li> <li>●現年度の滞納者に新型コロナウイルス感染症による収入減少に伴う減免・徴収猶予の特例の周知を兼ねた「納付確認通知」を発送。</li> <li>●自主納付を促すため、勤務・取引先への給与・売掛金調査を強化した。</li> </ul>
13	旭市	<ul style="list-style-type: none"> <li>●搜索</li> <li>●公売</li> <li>●自動電話催告</li> <li>●年末調整差押</li> <li>●ミラースロック</li> </ul>
14	習志野市	<ul style="list-style-type: none"> <li>●現年度分の対策強化               <ul style="list-style-type: none"> <li>・令和元年度より創設した現年度担当を、令和2年度は1名から4名に増員した。</li> <li>・11月現年度一斉催告書送付後も滞納解消されないものについては、1月以降に目につきやすい色付き封筒にて財産調査開始通知書(納付書同封)を送付し、早期自主納付を強く促した。</li> <li>・納税コールセンターによる電話催告、文書催告、自動音声電話催告システムを活用した休日・夜間の電話催告を実施した。</li> </ul> </li> <li>●給与差押えの強化               <ul style="list-style-type: none"> <li>・給与報告書より滞納者の勤務先を確認する他、折衝の際には収入状況の確認として給与明細書を確認し、分納等の約束が不履行となった際は速やかに給与差押処分を実施した。</li> <li>・滞納処分の執行停止の活用</li> <li>・令和2年度より執行停止担当を個別案件担当1名と居所不明等について処理を行う一斉処理担当1名の2名体制とした。</li> <li>・不納欠損額の縮減</li> <li>・滞納管理システムより時効到来が近い期別のデータを抽出し、優先的に債務承認や滞納処分により時効の更新を行い、また財産調査において滞納処分可能な財産がない場合は執行停止を検討した。</li> </ul> </li> </ul>
15	柏市	<ul style="list-style-type: none"> <li>●共同滞納整理の実施(債権所管課への指導及び助言)</li> <li>●納付相談等弁護士委任</li> <li>●滞納年度・滞納額、所得状況、資産状況等のデータを活用した滞納整理の実施</li> <li>●納税促進センターによる納付案内、催告書作成補助の実施</li> </ul>
16	勝浦市	<ul style="list-style-type: none"> <li>●地方税法第48条の規定による住民税の千葉県への徴収引継ぎ</li> <li>●インターネット公売の実施</li> </ul>
17	市原市	<ul style="list-style-type: none"> <li>●市税と国民健康保険料の徴収を、平成28年度に債権管理課に完全一元化したことで、徴収体制の強化を図っている。</li> <li>●業務の一部を民間事業者に委託し、データ分析に基づく徴収計画の策定や、業務補助(書類作成、データ分析等)による差押え等の滞納処分の推進、コールセンターによる早期の納付勧奨等に取り組む。</li> </ul>
18	流山市	
19	八千代市	債権を中心とした差押の強化
20	我孫子市	<ul style="list-style-type: none"> <li>●令和元年度、現年滞納分を重点対象に年2回一斉催告を実施した。</li> </ul>
21	鴨川市	<ul style="list-style-type: none"> <li>●納税催告書の一斉送付</li> <li>●上記以外の個別催告の実施</li> <li>●地方税法第48条に基づく市民税の千葉県への徴収引継ぎ</li> <li>●預貯金、生命保険契約を中心とする財産調査の実施</li> <li>●預貯金調査の電子化に関する研究</li> <li>●差押予告書や給与照会予告書の送付</li> <li>●休日納税相談の実施</li> <li>●実態調査の強化と執行停止の実施</li> </ul>
22	鎌ヶ谷市	<ul style="list-style-type: none"> <li>●インターネット公売(動産・不動産)</li> <li>●給与・年金差押の強化</li> <li>●売掛金差押の強化</li> </ul>
23	君津市	<ul style="list-style-type: none"> <li>●令和2年11月から、市税の納付にスマホ決済を導入。</li> </ul>
24	富津市	<ul style="list-style-type: none"> <li>●現年度分の催告書の発送</li> <li>●新規口座振替の増加のための口座振替促進キャンペーンの実施</li> <li>●住宅の搜索</li> <li>●インターネット公売(不動産・動産対象)</li> </ul>
25	浦安市	<ul style="list-style-type: none"> <li>●令和2年11月から、滞納処分を効率よく行うため、滞納者の預貯金照会業務の一部について電子化を導入した。 PiPiLiLiN(NTTデータ)</li> <li>●令和2年7月から、納税利便性の向上、督促・催告事務の、滞納処分の事務軽減等を図るため、スマートフォン専用アプリを導入した。(モバイルレジ)</li> </ul>
26	四街道市	<ul style="list-style-type: none"> <li>●換価性の高い財産を積極的に調査し、差押及び処分を実施した</li> </ul>
27	袖ヶ浦市	<ul style="list-style-type: none"> <li>●タイヤロック、ミラースロックによる車両の差押</li> <li>●住宅の搜索</li> <li>●インターネット公売を利用した換価</li> <li>●先進自治体への職員の派遣による徴収技術のフィードバック</li> <li>●現年度滞納整理の強化による新規滞納者の抑制</li> </ul>

徴収率向上対策(滞納整理)

市町村名		令和元年度及び令和2年度に実施した徴収率向上対策
28	八街市	<ul style="list-style-type: none"> <li>●差押を中心とした滞納処分強化</li> <li>●捜索の実施</li> <li>●不動産公売の実施</li> <li>●インターネット公売を利用した換価</li> <li>●マルチペイメントネットワーク(口座振替受付サービス)</li> <li>●自動音声電話催告システム</li> <li>●納付書一体型督促状</li> <li>●eLTA連携</li> <li>●マルチペイメントネットワーク(取納サービス)</li> <li>●クレジット取納</li> </ul>
29	印西市	<ul style="list-style-type: none"> <li>●徹底した財産調査及び差押を中心とした滞納整理</li> <li>●適正な執行停止</li> <li>●地方税法第48条による市県民税の千葉県への徴収引継</li> <li>●年3回(現年2回、過年1回)の催告書発送</li> <li>●夜間及び休日の納税相談窓口の開設</li> </ul>
30	白井市	<ul style="list-style-type: none"> <li>●地区担当制により高額・長期滞納案件を優先に実施</li> <li>●分納誓約者の履行管理、不履行者に対する催告・滞納処分の徹底</li> <li>●換価性の高い債権を優先とした差押処分</li> <li>●適正な滞納処分(執行停止)の実施</li> <li>●困難事案に対する効率的な滞納整理方針を部署内で随時検討</li> <li>●休日・夜間における滞納整理及び納税相談の実施</li> </ul>
31	富里市	<ul style="list-style-type: none"> <li>●財産調査を早期に着手し、換価容易な財産(預貯金、給与等)の滞納処分を実施した。</li> <li>●年2回の文書による催告に加え、徴収強化月間に電話催告を行うことで滞納者に対して納付を促した。</li> <li>●現年度分の納期内納付を基本とし、新たな滞納繰越の発生を抑制するとともに滞納処分の強化により滞納繰越額の縮減を図った。</li> </ul>
32	南房総市	<ul style="list-style-type: none"> <li>●課長及び課長補佐等による全庁一斉徴収</li> <li>●財産調査</li> </ul>
33	匝瑳市	<ul style="list-style-type: none"> <li>●滞納者に応じた納税相談</li> <li>●効果的な催告書の発送</li> <li>●公売の実施</li> <li>●滞納処分執行停止の適用</li> <li>●高額滞納者への取り組み強化</li> <li>●市外、外国人への取り組み強化</li> <li>●市税等徴収指導員の採用</li> <li>●債務承認者に対する履行管理の強化</li> <li>●夜間日曜納付相談窓口の開設</li> </ul>
34	香取市	<ul style="list-style-type: none"> <li>●国税OBの徴収指導員による滞納整理指導</li> <li>●ページー口座振替受付サービスとスマホアプリ取納を導入</li> </ul>
35	山武市	<ul style="list-style-type: none"> <li>●給与所得の滞納者について、個別催告を強化。</li> <li>●催告無反応者への給与照会等</li> <li>●財産調査後、徴収困難事案について、執行停止を実施</li> </ul>
36	いすみ市	<ul style="list-style-type: none"> <li>●千葉県総務部税務課特別滞納処分室との合同捜索</li> <li>●コンビニ納付できる督促状への変更</li> </ul>
37	大網白里市	
38	酒々井町	
39	栄町	<ul style="list-style-type: none"> <li>●口座振替の利用促進</li> <li>●土曜開庁による取納及び納税相談</li> <li>●コールセンターによる納税催告</li> <li>●徴収補助員による臨戸徴収</li> <li>●納税警告書の発送</li> <li>●債権を中心とした差押の実施</li> <li>●財産調査後、徴収困難事案について積極的に執行停止を実施</li> </ul>
40	神崎町	
41	多古町	<ul style="list-style-type: none"> <li>●現年催告、過年度催告の早期実施</li> <li>●納税が遅れがちになっている町民税(特徴)未納者、法人町民税未納者に対する催告の早期実施により、納税意識の高揚を図った。</li> </ul>
42	東庄町	
43	九十九里町	<ul style="list-style-type: none"> <li>●休日納税相談窓口の開設(毎月最終日曜日 9:00~16:00)</li> <li>●給与受給者に対し、給与差押の強化</li> <li>●管内一斉の休日臨戸徴収</li> <li>●口座振替の推進</li> <li>●広報誌にて滞納処分の強化(タイヤロック)の掲載</li> <li>●徴収補助員による臨戸徴収</li> </ul>
44	芝山町	
45	横芝光町	<ul style="list-style-type: none"> <li>●町税等徴収事務指導員の採用</li> <li>●地方税法第48条による住民税高額滞納者の県への徴収引継</li> <li>●休日納税相談窓口の開設</li> <li>●現年分滞納者を対象とした夜間電話催告の実施</li> </ul>
46	一宮町	
47	睦沢町	
48	長生村	<ul style="list-style-type: none"> <li>●管理職による臨戸徴収</li> <li>●2人1組8班体制にて各10日間実施(R元年度4・11月の2回)</li> <li>●地方税法第48条に基づく個人住民税の徴収引継ぎ</li> </ul>
49	白子町	
50	長柄町	
51	長南町	<ul style="list-style-type: none"> <li>●督促状、催告書の送付</li> <li>●納税相談(夜間、休日含む)</li> <li>●預金、給与調査</li> <li>●給与、国税還付金の差押</li> </ul>
52	大多喜町	
53	御宿町	<ul style="list-style-type: none"> <li>●催告書の随時発送。</li> </ul>
54	鋸南町	<ul style="list-style-type: none"> <li>●年に1回(4月~5月)町税、国保、後期、介護の各係が合同で、夜間電話催告を行った。</li> <li>●その後取納状況を確認のうえ、各係合同(2人1組の5班体制)で、町内全域の未納者宅に休日訪問、臨戸徴収を行った。(5月)</li> <li>●徴収担当が、滞納者の財産調査や、預貯金の調査等を行い、徴収の見込みがあるものへ来庁要請をして滞納者と面談、分納誓約の交渉をした。(随時)</li> <li>●水道課と合同で、徴収困難な滞納者宅を訪問して、納税を促した。</li> </ul>

## 徴収率向上対策(滞納整理)

	市町村名	令和元年度及び令和2年度に実施した徴収率向上対策で実際に効果のあった対策
1	千葉市	<ul style="list-style-type: none"> <li>●H29年度より遠隔地に住む滞納者の現地調査をサービサーに委託し、滞納整理の促進を図っている。 (H31効果)整理額(収納額8,123千円+執行停止額3,953千円)=12,076千円 費用対効果額(整理額12,076千円-委託額3,413千円)=8,663千円</li> <li>●一斉催告の催告送付対象者を拡充した結果、催告対象者の納付割合(件数)が前年度の25.8%から36.4%に増加した。</li> </ul>
2	銚子市	<ul style="list-style-type: none"> <li>●告知により納税義務の存在を認識した共有者から納付がされたことで、累積していた滞納金額の縮減が進んだ。</li> </ul>
3	市川市	<ul style="list-style-type: none"> <li>●滞納金額で職員管理事案、非管理事案を区分。</li> <li>●毎月、職員の徴収率を公表。</li> <li>●インターネット公売。</li> <li>●外部研修の積極派遣。</li> <li>●納税催告センターの活用</li> </ul>
4	船橋市	
5	館山市	
6	木更津市	<ul style="list-style-type: none"> <li>●自動音声電話催告システムによる徴収対策強化 【令和元年4月～令和2年3月、実施回数36回、実施件数6,631件うち応答有3,096件(46.7%)】</li> <li>●徴収対策本部員による滞納税未接触者の実態調査x 【令和元年12月●調査件数45件うち職権消除件数10件】</li> <li>●滞納繰越分の積極的な整理 【給与差押の強化:令和元年度実施件数96件】</li> <li>●保険年金課との合同休日随戸の実施 【令和元年10月・11月実施件数40件】</li> </ul>
7	松戸市	
8	野田市	<ul style="list-style-type: none"> <li>●自動音声による電話催告システムの導入</li> <li>●口座振替の加入勧奨</li> </ul>
9	茂原市	<ul style="list-style-type: none"> <li>●差押を中心とした滞納整理</li> </ul>
10	成田市	<ul style="list-style-type: none"> <li>●現年度催告時期の変更 毎年度、10月と3月に実施していた現年度催告(文書催告)の時期について、令和元年度より11月と2月に変更。</li> <li>●現年度滞納者を優先した滞納処分の執行 平成30年度より段階的に取り組んでいましたが、令和元年度は目標処分件数を上乗せして実施。</li> </ul>
11	佐倉市	
12	東金市	<ul style="list-style-type: none"> <li>●令和2年度の「納付確認通知」の発送により、徴収猶予の特例の周知が図れた。</li> <li>●勤務・取引先への給与・売掛金調査の強化により、自主納付や納付相談につながった。</li> </ul>
13	旭市	<ul style="list-style-type: none"> <li>●搜索</li> <li>●公売</li> <li>●自動電話催告</li> <li>●年末調整差押</li> <li>●ミラーズロック</li> </ul>
14	習志野市	<ul style="list-style-type: none"> <li>●現年度分の対策強化 ・令和元年度より創設した現年度担当を、令和2年度は1名から4名に増員した。</li> <li>・11月現年度一斉催告書送付後も滞納解消されないものについては、1月以降に目につきやすい色付き封筒にて財産調査開始通知書(納付書同封)を送付し、早期自主納付を強く促した。</li> <li>・納税コールセンターによる電話催告、文書催告、自動音声電話催告システムを活用した休日・夜間の電話催告を実施した。</li> <li>●給与差押えの強化 ・給与報告書より滞納者の勤務先を確認する他、折衝の際には収入状況の確認として給与明細書を確認し、分納等の約束が不履行となった際は速やかに給与差押処分を実施した。</li> <li>●滞納処分の執行停止の活用 ・令和2年度より執行停止担当を個別案件担当1名と居所不明等について処理を行う一斉処理担当1名の2名体制とした。</li> <li>●不納欠損額の縮減 ・滞納管理システムより時効到来が近い期別のデータを抽出し、優先的に債務承認や滞納処分により時効の更新を行い、また財産調査において滞納処分可能な財産がない場合は執行停止を検討した。</li> </ul>
15	柏市	<ul style="list-style-type: none"> <li>●共同滞納整理の実施(債権所管課への指導及び助言)</li> <li>●納付相談等弁護士委任</li> <li>●納税促進センターによる納付案内、催告書作成補助の実施</li> </ul>
16	勝浦市	<ul style="list-style-type: none"> <li>●地方税法第48条の規定による住民税の千葉県への徴収引継ぎ</li> <li>●インターネット公売の実施</li> </ul>
17	市原市	<ul style="list-style-type: none"> <li>●平成28年度から、市税と国民健康保険料の徴収を、債権管理課に完全一元化し、徴収体制の強化を図っている。</li> <li>●業務の一部を民間業者に委託し、データ分析に基づく徴収計画の策定や、業務補助による差押え等の滞納処分の推進、コールセンターによる早期の納付勧奨等に取り組んだ。</li> <li>●弁護士相談を外部委託し、多重債務者について、生活再建型の滞納整理を行った。</li> </ul>
18	流山市	
19	八千代市	<ul style="list-style-type: none"> <li>●債権を中心とした差押の強化</li> </ul>
20	我孫子市	
21	鴨川市	<ul style="list-style-type: none"> <li>●地方税法第48条に基づく市民税の千葉県への徴収引継ぎの実施と、これに併せて実施した他税の滞納整理</li> <li>●預金等換価が容易な財産に絞っての調査及び差押の実施</li> </ul>
22	鎌ヶ谷市	<ul style="list-style-type: none"> <li>●給与・年金差押の強化</li> <li>●売掛金差押の強化</li> </ul>
23	君津市	
24	富津市	

## 徴収率向上対策(滞納整理)

	市町村名	令和元年度及び令和2年度に実施した徴収率向上対策で実際に効果のあった対策
25	浦安市	
26	四街道市	●換価性の高い財産を積極的に調査し、差押及び処分を実施した
27	袖ヶ浦市	●タイヤロック、ミラーズロックによる車両の差押 ●居宅の搜索 ●インターネット公充を利用した換価 ●先進自治体への職員の派遣による徴収技術のフィードバック ●現年度滞納整理の強化による新規滞納者の抑制
28	八街市	
29	印西市	●徹底した財産調査及び差押を中心とした滞納整理 ●適正な執行停止 ●地方税法第48条による市県民税の千葉県への徴収引継 ●年3回(現年2回、過年1回)の催告書発送 ●夜間及び休日の納税相談窓口の開設
30	白井市	
31	富里市	●財産調査を早期に着手し、換価容易な財産(預貯金、給与等)の滞納処分を実施した。 ●年2回の文書による催告に加え、徴収強化月間に電話催告を行うことで滞納者に対して納付を促した。 ●現年度分の納期内納付を基本とし、新たな滞納繰越の発生を抑制するとともに滞納処分の強化により滞納繰越額の縮減を図った。
32	南房総市	●全庁一斉徴収
33	匝瑳市	●市税等徴収指導員の採用 ●日曜納付相談窓口の開設
34	香取市	●高額滞納案件や困難案件、塩漬案件について、徴収指導員の指導の下、これまでと違う方途の調査やアプローチを行ったことで差押や執行停止の滞納処分につながり、効率よく徴収率向上が図られた。 ●ページー口座振替サービスにより納税相談窓口で直ちに口座振替手続きが可能となったことで、口座振替勧奨がしやすくなり、また、納税者の利便性も向上した。
35	山武市	●困難案件を債権回収対策係へ移管することで、高額滞納者の納付に繋がった。 ●困難事案を県に移管することにより、滞納者の納税に対する認識が変わり、納付に繋がった。
36	いすみ市	●千葉県総務部税務課特別滞納処分室との合同搜索
37	大網白里市	
38	酒々井町	
39	栄町	●コールセンターによる納税催告 ●徴収補助員による臨戸徴収 ●納税警告書の発送 ●債権を中心とした差押の実施 ●財産調査後、徴収困難事案について積極的に執行停止を実施
40	神崎町	
41	多古町	
42	東庄町	
43	九十九里町	●勤務先名入りの差押予告書の発送 ●休日納税相談窓口日を活用し、滞納者の呼出しによる、収納及び相談の実施 ●分割納付不履行者及び滞納者への電話催告(平日・休日) ●他課との合同による、管内一斉の休日臨戸徴収
44	芝山町	
45	横芝光町	●町税等徴収事務指導員の採用 ●地方税法第48条による住民税高額滞納者の県への徴収引継
46	一宮町	
47	睦沢町	
48	長生村	●管理職による臨戸徴収 ・徴収面の効果もあるが、文書だけでは把握しきれない居住実態の確認が可能。 (実態のない場合は住民記録担当課へ職権削除を依頼する) ●地方税法第48条に基づく個人住民税の徴収引継ぎ
49	白子町	
50	長柄町	
51	長南町	●給与、国税還付金の差押
52	大多喜町	
53	御宿町	●滞納者全員に年2回、催告書を発送しているが、それとは別に、随時に催告書を発送。遠隔地である、臨戸しても不在、電話番号不明の滞納者に対して、複数回の催告書送付を実施したことで、相手側から連絡があったこと、振込などがあり、一定の効果があった。
54	鋸南町	

## 徴収率向上対策（滞納整理）

	市町村名	徴収率向上を図るために現在検討している対策及び今後検討すべきと考えられる対策
1	千葉市	
2	銚子市	
3	市川市	
4	船橋市	
5	館山市	
6	木更津市	<ul style="list-style-type: none"> <li>●車両差押・財産の検索・インターネット公売の活用等、滞納処分の一層の強化</li> <li>●不動産差押の長期にわたる不動産差押未展開事案について、総合的に調査及び点検し、換価の適否を判断したうえで、公売または執行停止等を実施することにより、滞納繰越額の縮減を図る。</li> </ul>
7	松戸市	
8	野田市	
9	茂原市	<ul style="list-style-type: none"> <li>●納税機会の拡充</li> </ul>
10	成田市	<ul style="list-style-type: none"> <li>●就業目的で入国し、課税となった外国人への早期催告及び催告書等の多言語化</li> </ul>
11	佐倉市	<ul style="list-style-type: none"> <li>●さらなる早期着手、債権差押の強化</li> <li>●不動産差押後、相当年数が経過している案件（いわゆる塩漬け案件）の整理</li> </ul>
12	東金市	
13	旭市	<ul style="list-style-type: none"> <li>●外国語催告</li> <li>●自動車登録差押</li> </ul>
14	習志野市	<ul style="list-style-type: none"> <li>●執行停止に関する要領の策定（一部停止の要件等を新たに明確化させる）</li> </ul>
15	柏市	
16	勝浦市	<ul style="list-style-type: none"> <li>●滞納管理システムの導入</li> </ul>
17	市原市	<ul style="list-style-type: none"> <li>●民間委託による滞納整理事案のデータ分析を更に進め、効率的かつ効果的な滞納整理を実施する。</li> <li>●財産調査を強化し、滞納処分が可能な財産を速やかに差押え・換価する。</li> <li>●差押え済み不動産について、換価価値や権利関係の調査を進め、公売の適否を検討する。</li> <li>●賦課部門と連携した制度や手続きの周知等により、滞納者数の縮減を図る。</li> <li>●地方税共通納税システム及びLINE Payによる納付方法の安定運用を図る。また、クレジットカード納付、マルチペイメント納付（ペイジー）や他のスマートフォン決済方法といった、新たな納付環境整備に取り組む。</li> </ul>
18	流山市	
19	八千代市	<ul style="list-style-type: none"> <li>●現年課税分の徴収強化対策として、新規発生滞納事案を効率的に処理できる「集中電話催告センター」の設置を検討している。</li> </ul>
20	我孫子市	
21	鴨川市	<ul style="list-style-type: none"> <li>●捜索の実施に関するマニュアルの作成</li> <li>●執行停止に関する基準の整備</li> <li>●現年度課税の早期滞納整理の実施</li> <li>●各種電子決済への対応等、収納チャンネルの拡充</li> <li>●差押済み不動産のうち、換価に適さないもの（いわゆる塩漬け案件）の処分、整理</li> <li>●特別徴収義務者を対象とした滞納処分の強化</li> </ul>
22	鎌ヶ谷市	<ul style="list-style-type: none"> <li>●pipitLINQの導入</li> </ul>
23	君津市	
24	富津市	
25	浦安市	
26	四街道市	<ul style="list-style-type: none"> <li>●口座振替の推進</li> <li>●納付環境の整備について他自治体の状況を検証</li> </ul>
27	袖ヶ浦市	
28	八街市	<ul style="list-style-type: none"> <li>●スマートフォンアプリ決済</li> <li>●預金調査のオンライン化</li> </ul>

## 徴収率向上対策（滞納整理）

	市町村名	徴収率向上を図るために現在検討している対策及び今後検討すべきと考えられる対策
29	印西市	<ul style="list-style-type: none"> <li>●進行管理の工夫</li> <li>●長期差押案件の解消</li> <li>●代表者不存在、相続人不存在案件の解消</li> </ul>
30	白井市	
31	富里市	●現年分については、口座振替推進の強化、滞納繰越については、速やかな財産調査に努めるとともに換価しやすい預貯金・給与差押等を行っていく。
32	南房総市	<ul style="list-style-type: none"> <li>●現年課税分の徴収強化</li> <li>●処分停止の強化</li> </ul>
33	匝瑳市	
34	香取市	●公売実施件数の増加
35	山武市	
36	いすみ市	<ul style="list-style-type: none"> <li>●軽自動車の差押強化</li> <li>●分納不履行者把握のためのシステム改修</li> <li>●預金調査の電子化</li> </ul>
37	大網白里市	
38	酒々井町	
39	栄町	
40	神崎町	
41	多古町	<ul style="list-style-type: none"> <li>●外国人滞納者の徴収対策(出国情報の早期収集)</li> <li>●口座振替納付のさらなる勧奨</li> </ul>
42	東庄町	
43	九十九里町	<ul style="list-style-type: none"> <li>●滞納処分及び滞納処分の停止の強化</li> <li>●現年度課税の納期内納付への啓発</li> <li>●県との連携による滞納整理の強化</li> <li>●口座振替の推進</li> </ul>
44	芝山町	
45	横芝光町	<ul style="list-style-type: none"> <li>●口座振替の促進</li> <li>●インターネット公売の積極的活用</li> <li>●滞納処分並びに滞納処分執行停止の更なる強化</li> </ul>
46	一宮町	
47	睦沢町	●来年度からコンビニ収納を導入予定
48	長生村	
49	白子町	
50	長柄町	
51	長南町	●口座振替の推進。特に、現年の未納者に対する積極的な勧奨。
52	大多喜町	
53	御宿町	
54	鋸南町	





## 第 3 編 市 町 村 税 政 カ ー ド

※ 第 1 表及び第 2 表の構成比欄については、四捨五入を自動計算で処理しているため、合計が 100.0%とならない場合があります。

# 市町村税政力一ド

団体名 千葉市 市町村番号 1

第1表 税収構造・徴収率

(単位:千円、%、人)

区分 税目	調定額				収入済額				徴収率									
	令和元年度				令和元年度				29年度		30年度		元年度		元年度		元年度	
	現年課税分 A	滞納繰越分 B	計 C	構成比	現年課税分 D	滞納繰越分 E	計 F	構成比	現年分 滞繰分	合計	現年分 滞繰分	合計	D/A	E/B	F/C	現年分 滞繰分	合計	
市町村民税	108,048,770	2,604,674	110,653,444	53.5	107,090,333	826,491	107,916,824	53.3	99.1	29.7	96.7	97.4	99.1	31.7	97.5	98.8	29.6	96.3
個人	90,906,069	2,480,727	93,386,796	45.1	89,918,838	798,976	90,717,814	44.8	98.9	30.3	96.1	97.1	98.9	32.2	97.1	98.6	29.9	95.8
法人	17,142,701	123,947	17,266,648	8.3	17,171,495	27,515	17,199,010	8.5	99.8	20.2	99.1	99.2	100.2	22.2	99.6	99.8	21.0	98.9
固定資産税	69,017,073	1,024,420	70,041,493	33.9	68,584,844	325,149	68,909,993	34.0	99.5	33.8	98.1	98.4	99.5	31.7	98.4	99.1	26.2	96.9
土地	22,034,908	411,778	22,446,686	10.9	21,867,151	132,386	21,999,537	10.9	99.3	33.9	97.6	98.0	99.3	32.1	98.0	99.1	27.5	96.8
家屋	32,645,296	592,194	33,237,490	16.1	32,396,761	190,388	32,587,149	16.1	99.3	33.9	97.7	98.0	99.3	32.1	98.0	99.0	26.7	96.6
償却資産	13,459,706	20,448	13,480,154	6.5	13,443,769	2,375	13,446,144	6.6	100.0	31.1	99.8	99.8	99.9	11.6	99.7	99.4	22.2	97.5
交付金	877,163	0	877,163	0.4	877,163	0	877,163	0.4	100.0	-	100.0	100.0	100.0	-	100.0	100.0	-	100.0
軽自動車税	1,186,979	110,901	1,311,085	0.6	1,149,785	23,384	1,186,374	0.6	96.3	22.3	89.7	90.3	96.8	21.1	90.5	96.8	20.9	90.3
市町村たばこ税	6,446,740	62	6,446,802	3.1	6,446,831	7	6,446,838	3.2	100.0	-	100.0	100.0	100.0	11.3	100.0	100.0	58.0	100.0
鉱産税	287	0	287	0.0	287	0	287	0.0	100.0	-	100.0	100.0	100.0	-	100.0	100.0	-	100.0
特別土地保有税	0	0	0	-	0	0	0	-	-	-	-	-	-	-	-	100.0	0.2	11.3
法定外普通税	0	0	0	-	0	0	0	-	-	-	-	-	-	-	-	-	-	-
入湯税	1,065	0	1,065	0.0	1,065	0	1,065	0.0	100.0	-	100.0	100.0	100.0	-	100.0	99.6	69.6	99.4
事業所税	5,370,431	14,229	5,384,660	2.6	5,366,986	5,736	5,372,722	2.7	99.8	5.0	99.7	99.8	99.9	40.3	99.8	99.9	38.6	99.8
都市計画税	12,773,367	229,893	13,003,260	6.3	12,676,121	73,909	12,750,030	6.3	99.3	33.9	97.7	98.0	99.3	32.1	98.1	99.1	29.3	97.0
旧法による税	0	0	0	-	0	0	0	-	-	-	-	-	-	-	-	-	-	-
計	202,844,712	3,984,179	206,842,096	100.0	201,316,252	1,254,676	202,584,133	100.0	99.3	31.0	97.4	97.9	99.3	31.5	97.9	99.0	27.8	96.6
国保税	0	0	0	***	0	0	0	***	-	-	-	-	-	-	-	90.9	20.5	68.6
国保料	19,714,375	4,381,286	24,095,661	***	18,204,297	876,616	19,080,913	***	90.8	20.3	76.8	77.5	91.5	20.0	79.2	91.2	22.1	77.0

※C・F列のみ軽自動車税(環境性能割)分を含む。そのため、現年課税分と滞納繰越分の計と合計とは一致しない。

第2表 徴税費の状況、組織の概要、納税貯蓄組合の状況、口座振替の導入状況、収入未済額・不納欠損額の状況 (単位:千円、%、人)

区分		徴税費の状況(国保税・料除く)			納税貯蓄組合の状況(国保税除く)		
		平成29年度	平成30年度	令和元年度	平成29年度	平成30年度	令和元年度
人件費		2,315,655	2,358,014	2,596,945	402,508	57	51
構成比		69.5	70.8	74.5	63.8		
需用費		991,725	947,617	858,419	151,776	1,660	1,472
構成比		29.8	28.4	24.6	24.1	0	0
報奨金等		25,116	25,618	28,620	1,768	0.00	0.00
構成比		0.8	0.8	0.8	0.3		
その他		0	0	0	74,973		
構成比		0.0	0.0	0.0	11.9		
計		3,332,496	3,331,249	3,483,984	631,024	37.7	39.0
徴税費比率 (計/税収入額)		1.5	1.5	1.5	1.9	4,095,012	3,931,986
		組織の概要			収入未済額の推移(国保税除く)		
区分		平成29年度	平成30年度	令和元年度	平成29年度末	平成30年度末	令和元年度末
税務職員数 (各年度3.31現在)		333	331	323	182,755	145,169	126,304
人口千人あたりの 税務職員数		0.34	0.34	0.33	207,686	111,516	125,673
					172,769	78,012	74,000

# 市町村税政力一ド

団体名 銚子市 市町村番号 2

第1表 税収構造・徴収率

(単位:千円、%、人)

区分 税目	調定額			収入済額			徴収率											
	令和元年度			令和元年度			29年度		30年度		元年度		元年度					
	現年課税分 A	滞納繰越分 B	計 C 構成比	現年課税分 D	滞納繰越分 E	計 F 構成比	現年分 滞繰分	合計	現年分 滞繰分	合計	現年分 滞繰分	合計	現年分 滞繰分	合計				
市町村民税	3,564,587	186,410	3,750,997	3,511,212	46,012	3,557,224	98.5	21.2	93.9	98.7	25.4	94.5	98.5	24.7	94.8	98.8	29.6	96.3
個人	3,023,984	174,516	3,198,500	2,973,723	44,869	3,018,592	98.3	22.0	93.3	98.5	26.2	93.9	98.3	25.7	94.4	98.6	29.9	95.8
法人	540,603	11,894	552,497	537,489	1,143	538,632	99.5	7.8	97.5	99.5	12.8	97.5	99.4	9.6	97.5	99.8	21.0	98.9
固定資産税	3,527,481	303,220	3,830,701	3,451,056	43,662	3,494,718	97.8	11.5	90.7	97.8	14.0	90.7	97.8	14.4	91.2	99.1	26.2	96.9
土地	1,201,687	103,824	1,305,511	1,175,518	14,950	1,190,468	97.8	11.5	90.6	97.8	14.0	90.7	97.8	14.4	91.2	99.1	27.5	96.8
家屋	1,553,831	134,249	1,688,080	1,519,995	19,331	1,539,326	97.8	11.5	90.6	97.8	14.0	90.7	97.8	14.4	91.2	99.0	26.7	96.6
償却資産	754,028	65,147	819,175	737,608	9,381	746,989	97.8	11.5	90.6	97.8	14.0	90.7	97.8	14.4	91.2	99.4	22.2	97.5
交付金	17,935	0	17,935	17,935	0	17,935	100.0	-	100.0	100.0	-	100.0	100.0	-	100.0	100.0	-	100.0
軽自動車税	184,773	20,634	207,146	178,349	3,464	183,552	96.0	15.6	88.6	96.5	15.9	88.5	96.5	16.8	88.6	96.8	20.9	90.3
市町村たばこ税	452,063	0	452,063	452,063	0	452,063	100.0	-	100.0	100.0	-	100.0	100.0	-	100.0	100.0	58.0	100.0
鉱産税	0	0	0	0	0	0	-	-	-	-	-	-	-	-	-	100.0	-	100.0
特別土地保有税	0	0	0	0	0	0	-	-	-	-	-	-	-	-	-	100.0	0.2	11.3
法定外普通税	0	0	0	0	0	0	-	-	-	-	-	-	-	-	-	-	-	-
入湯税	13,217	0	13,217	13,217	0	13,217	100.0	-	100.0	100.0	-	100.0	100.0	-	100.0	99.6	69.6	99.4
事業所税	0	0	0	0	0	0	-	-	-	-	-	-	-	-	-	99.9	38.6	99.8
都市計画税	445,376	38,480	483,856	435,677	5,541	441,218	97.8	11.5	90.6	97.7	14.0	90.6	97.8	14.4	91.2	99.1	29.3	97.0
旧法による税	0	0	0	0	0	0	-	-	-	-	-	-	-	-	-	-	-	-
計	8,187,497	548,744	8,737,980	8,041,574	98,679	8,141,992	98.2	15.4	92.6	98.3	18.2	92.8	98.2	18.0	93.2	99.0	27.8	96.6
国保税	0	0	0	0	0	0	-	-	-	-	-	-	-	-	-	90.9	20.5	68.6
国保料	1,948,280	344,499	2,292,779	1,775,625	81,688	1,857,313	90.2	18.2	78.4	91.3	22.9	80.6	91.1	23.7	81.0	91.2	22.1	77.0

※C・F列のみ軽自動車税(環境性能割)分を含む。そのため、現年課税分と滞納繰越分の計と合計とは一致しない。

第2表 徴税費の状況、組織の概要、納税貯蓄組合の状況、口座振替の導入状況、収入未済額・不納欠損額の状況 (単位:千円、%) (人)

区分		徴税費の状況(国保税・料除く)			納税貯蓄組合の状況(国保税除く)		
		平成29年度	平成30年度	令和元年度	平成29年度	平成30年度	令和元年度
人件費		170,227	178,246	174,617	402,508	2	2
構成比		68.1	60.9	60.0	63.8		
需用費		79,913	114,381	116,190	151,776	55	57
構成比		31.9	39.1	40.0	24.1	0	0
報奨金等		3	3	3	1,768	0.00	0.00
構成比		0.0	0.0	0.0	0.3		
その他		0	0	0	74,973		
構成比		0.0	0.0	0.0	11.9		
計		250,143	292,630	290,810	631,024	33.6	34.2
徴税費比率 (計/税収入額)		2.4	2.9	2.9	1.9	601,852	529,697
<b>組織の概要</b>							
区分		平成29年度	平成30年度	令和元年度	市平均 令和元年度	収入未済額の推移(国保税除く)	
税務職員数 (各年度3.31現在)		32	34	32	58	平成29年度末	令和元年度末
人口千人あたりの 税務職員数		0.51	0.56	0.53	0.35	平成30年度末	令和元年度末
						62,835	51,629
						5,011	1,731
						1,109	12,931

# 市町村税政力一ド

団体名 市川市 市町村番号 3

第1表 税収構造・徴収率

(単位:千円、%、人)

区分 税目	調定額			収入済額			徴収率											
	令和元年度			令和元年度			29年度		30年度		元年度		元年度					
	現年課税分 A	滞納繰越分 B	計 C 構成比	現年課税分 D	滞納繰越分 E	計 F 構成比	現年分 滞繰分	合計	現年分 滞繰分	合計	現年分 滞繰分	合計	現年分 滞繰分	合計				
市町村民税	43,920,920	679,520	44,600,440 51.8	43,423,946	378,487	43,802,433 51.4	99.0	52.4	97.9	99.0	56.8	98.3	98.9	55.7	98.2	98.8	29.6	96.3
個人	39,878,736	634,664	40,513,400 47.0	39,390,354	368,527	39,758,881 46.7	98.9	54.0	97.8	99.0	58.7	98.2	98.8	58.1	98.1	98.6	29.9	95.8
法人	4,042,184	44,856	4,087,040 4.7	4,033,592	9,960	4,043,552 4.7	99.8	21.8	98.8	99.7	24.2	98.9	99.8	22.2	98.9	99.8	21.0	98.9
固定資産税	30,014,939	156,271	30,171,210 35.0	29,884,376	109,131	29,993,507 35.2	99.6	60.7	99.2	99.6	72.2	99.4	99.6	69.8	99.4	99.1	26.2	96.9
土地	13,495,539	76,566	13,572,105 15.7	13,429,633	55,653	13,485,286 15.8	99.5	61.9	99.1	99.6	74.1	99.4	99.5	72.7	99.4	99.1	27.5	96.8
家屋	12,841,638	72,856	12,914,494 15.0	12,778,926	52,957	12,831,883 15.1	99.5	61.9	99.1	99.6	74.1	99.4	99.5	72.7	99.4	99.0	26.7	96.6
償却資産	3,614,100	6,849	3,620,949 4.2	3,612,155	521	3,612,676 4.2	100.0	5.7	99.8	100.0	9.8	99.8	99.9	7.6	99.8	99.4	22.2	97.5
交付金	63,662	0	63,662 0.1	63,662	0	63,662 0.1	100.0	-	100.0	100.0	-	100.0	100.0	-	100.0	100.0	-	100.0
軽自動車税	341,163	17,556	362,062 0.4	333,588	5,345	342,276 0.4	97.5	35.0	94.5	97.7	32.6	94.6	97.8	30.4	94.5	96.8	20.9	90.3
市町村たばこ税	2,676,928	0	2,676,928 3.1	2,676,928	0	2,676,928 3.1	100.0	-	100.0	100.0	-	100.0	100.0	-	100.0	100.0	58.0	100.0
鉱産税	0	0	0 -	0	0	0 -	-	-	-	-	-	-	-	-	-	-	100.0	-
特別土地保有税	0	0	0 -	0	0	0 -	-	-	-	-	-	-	-	-	-	-	100.0	0.2
法定外普通税	0	0	0 -	0	0	0 -	-	-	-	-	-	-	-	-	-	-	-	-
入湯税	0	0	0 -	0	0	0 -	-	-	-	-	-	-	-	-	-	-	99.6	69.6
事業所税	1,596,135	0	1,596,135 1.9	1,596,135	0	1,596,135 1.9	100.1	100.0	100.1	100.0	-	100.0	100.0	-	100.0	99.9	38.6	99.8
都市計画税	6,745,389	38,563	6,783,952 7.9	6,712,401	27,817	6,740,218 7.9	99.5	61.9	99.1	99.6	74.0	99.4	99.5	72.1	99.4	99.1	29.3	97.0
旧法による税	0	0	0 -	0	0	0 -	-	-	-	-	-	-	-	-	-	-	-	-
計	85,295,474	891,910	86,190,727 100.0	84,627,374	520,780	85,151,497 100.0	99.3	54.3	98.6	99.3	60.2	98.8	99.2	58.4	98.8	99.0	27.8	96.6
国保税	9,127,489	3,587,822	12,715,311 ***	8,239,749	926,944	9,166,693 ***	89.5	25.5	67.7	90.8	28.8	71.0	90.3	25.8	72.1	90.9	20.5	68.6
国保料	0	0	0 ***	0	0	0 ***	-	-	-	-	-	-	-	-	-	91.2	22.1	77.0

※C・F列のみ軽自動車税(環境性能割)分を含む。そのため、現年課税分と滞納繰越分の計と合計とは一致しない。

第2表 徴税費の状況、組織の概要、納税貯蓄組合の状況、口座振替の導入状況、収入未済額・不納欠損額の状況 (単位:千円、%、人)

区分		徴税費の状況(国保税・料除く)			納税貯蓄組合の状況(国保税除く)		
		平成29年度	平成30年度	令和元年度	平成29年度	平成30年度	令和元年度
人件費		894,498	875,082	868,724	402,508	10	10
構成比		64.5	60.7	60.1	63.8		
需用費		172,603	177,777	174,627	151,776	100	100
構成比		12.4	12.3	12.1	24.1		
報奨金等		10,552	23,863	14,234	1,768	0.00	0.00
構成比		0.8	1.7	1.0	0.3		
その他		309,831	363,800	386,708	74,973		
構成比		22.3	25.3	26.8	11.9		
計		1,387,484	1,440,522	1,444,293	631,024	44.2	43.8
徴税費比率 (計/税収入額)		1.3	1.3	1.3	1.9		36.8
		組織の概要			収入未済額の推移(国保税除く)		
区分		平成29年度	平成30年度	令和元年度	平成29年度末	平成30年度末	令和元年度末
税務職員数 (各年度3.31現在)		121	127	124	211,000	158,664	155,181
人口千人あたりの 税務職員数		0.25	0.26	0.25	75,147	81,802	98,608
					178,285	210,871	97,701

# 市町村税政力一ド

団体名 船橋市 市町村番号 4

第1表 税収構造・徴収率

(単位:千円、%、人)

区分 税目	調定額				収入済額				徴収率									
	令和元年度				令和元年度				29年度		30年度		元年度		元年度		元年度	
	現年課税分 A	滞納繰越分 B	計 C	構成比	現年課税分 D	滞納繰越分 E	計 F	構成比	現年分 滞繰分	合計	現年分 滞繰分	合計	現年分 D/A	E/B	合計 F/C	現年分 滞繰分	合計	
市町村民税	51,319,958	1,741,770	53,061,728	50.8	50,691,651	575,563	51,267,214	50.4	98.8	29.7	96.0	96.3	98.8	33.0	96.6	98.8	29.6	96.3
個人	45,278,685	1,684,539	46,963,224	44.9	44,670,365	562,631	45,232,996	44.5	98.7	30.0	95.6	95.9	98.6	33.4	96.3	98.6	29.9	95.8
法人	6,041,273	57,231	6,098,504	5.8	6,021,286	12,932	6,034,218	5.9	99.7	21.0	98.8	99.1	99.8	22.6	98.9	99.8	21.0	98.9
固定資産税	36,568,264	849,306	37,417,570	35.8	36,257,995	365,015	36,623,010	36.0	99.2	32.0	97.1	97.4	99.2	43.0	97.9	99.1	26.2	96.9
土地	14,091,282	378,448	14,469,730	13.8	13,951,486	162,820	14,114,306	13.9	99.0	31.9	96.6	97.0	99.1	43.0	97.5	99.1	27.5	96.8
家屋	17,334,647	465,553	17,800,200	17.0	17,162,651	200,295	17,362,946	17.1	99.0	31.9	96.6	97.0	99.1	43.0	97.5	99.0	26.7	96.6
償却資産	5,089,422	5,305	5,094,727	4.9	5,090,945	1,900	5,092,845	5.0	100.0	43.2	99.9	100.0	100.0	35.8	100.0	99.4	22.2	97.5
交付金	52,913	0	52,913	0.1	52,913	0	52,913	0.1	100.0	-	100.0	100.0	100.0	-	100.0	100.0	-	100.0
軽自動車税	587,294	36,303	630,423	0.6	570,771	10,379	587,976	0.6	97.3	34.9	93.0	93.1	97.3	28.6	93.3	96.8	20.9	90.3
市町村たばこ税	3,592,342	0	3,592,342	3.4	3,592,335	0	3,592,335	3.5	100.0	-	100.0	100.0	100.0	-	100.0	100.0	58.0	100.0
鉱産税	0	0	0	-	0	0	0	-	-	-	-	-	-	-	-	100.0	-	100.0
特別土地保有税	0	0	0	-	0	0	0	-	-	-	-	-	-	-	-	100.0	0.2	11.3
法定外普通税	0	0	0	-	0	0	0	-	-	-	-	-	-	-	-	-	-	-
入湯税	5,270	0	5,270	0.0	5,270	0	5,270	0.0	100.0	-	100.0	100.0	100.0	-	100.0	99.6	69.6	99.4
事業所税	1,981,523	1,109	1,982,632	1.9	1,980,493	0	1,980,493	1.9	100.0	94.4	100.0	99.9	99.9	-	99.9	99.9	38.6	99.8
都市計画税	7,667,679	208,155	7,875,834	7.5	7,591,585	89,555	7,681,140	7.5	99.0	31.9	96.6	97.0	99.1	43.0	97.5	99.1	29.3	97.0
旧法による税	0	0	0	-	0	0	0	-	-	-	-	-	-	-	-	-	-	-
計	101,722,330	2,836,643	104,565,799	100.0	100,690,100	1,040,512	101,737,438	100.0	99.0	30.7	96.6	96.9	99.0	36.7	97.3	99.0	27.8	96.6
国保税	0	0	0	***	0	0	0	***	-	-	-	-	-	-	-	90.9	20.5	68.6
国保料	11,224,731	2,716,447	13,941,178	***	10,123,668	695,401	10,819,069	***	90.5	28.4	78.6	78.4	90.5	25.6	77.6	91.2	22.1	77.0

※C・F列のみ軽自動車税(環境性能割)分を含む。そのため、現年課税分と滞納繰越分の計と合計とは一致しない。



第2表 徴税費の状況、組織の概要、納税貯蓄組合の状況、口座振替の導入状況、収入未済額・不納欠損額の状況 (単位:千円、%、人)

区分		徴税費の状況(国保税・料除く)			納税貯蓄組合の状況(国保税除く)			
		平成29年度	平成30年度	令和元年度	平成29年度	平成30年度	令和元年度	
人件費		959,419	985,564	971,966	402,508	23	21	9
構成比		51.1	52.1	48.9	63.8			
需用費		381,521	380,475	409,514	151,776	756	695	315
構成比		20.3	20.1	20.6	24.1	0	0	0
報奨金等		2,989	2,785	1,783	1,768	0.00	0.00	0.00
構成比		0.2	0.1	0.1	0.3			
その他		533,041	523,449	603,765	74,973			
構成比		28.4	27.7	30.4	11.9			
計		1,876,970	1,892,273	1,987,028	631,024	35.8	36.2	36.8
徴税費比率 (計/税収入額)		1.5	1.5	1.5	1.9	収入未済額の推移(国保税除く)		
						平成29年度末	平成30年度末	令和元年度末
						3,213,616	2,834,376	2,570,747
		組織の概要			不納欠損額の状況(国保税除く)			
区分		平成29年度	平成30年度	令和元年度	市平均 令和元年度	平成29年度	平成30年度	令和元年度
税務職員数 (各年度3.31現在)		151	151	158	58	170,072	157,066	117,350
人口千人あたりの 税務職員数		0.24	0.24	0.25	0.35	40,333	50,891	38,578
						47,659	118,250	101,686

# 市町村税政力一ド

団体名 館山市 市町村番号 5

第1表 税収構造・徴収率

(単位:千円、%、人)

区分 税目	調定額			収入済額			徴収率											
	令和元年度			令和元年度			29年度			30年度			元年度			元年度		
	現年課税分 A	滞納繰越分 B	計 C 構成比	現年課税分 D	滞納繰越分 E	計 F 構成比	現年分 滞繰分	合計	現年分 滞繰分	合計	現年分 滞繰分	合計	現年分 滞繰分	合計	現年分 滞繰分	合計		
市町村民税	2,363,803	98,361	2,462,164	2,324,343	17,950	2,342,293	98.7	19.2	95.0	98.5	18.0	95.0	98.3	18.2	95.1	98.8	29.6	96.3
個人	2,025,849	92,672	2,118,521	1,988,074	16,893	2,004,967	98.5	19.1	94.5	98.4	17.9	94.5	98.1	18.2	94.6	98.6	29.9	95.8
法人	337,954	5,689	343,643	336,269	1,057	337,326	99.4	21.3	98.1	99.6	19.7	98.2	99.5	18.6	98.2	99.8	21.0	98.9
固定資産税	2,391,461	134,039	2,525,500	2,340,776	27,183	2,367,959	98.2	15.8	93.3	98.2	19.7	93.4	97.9	20.3	93.8	99.1	26.2	96.9
土地	843,884	47,412	891,296	825,956	9,615	835,571	98.2	15.8	93.2	98.2	19.7	93.4	97.9	20.3	93.7	99.1	27.5	96.8
家屋	1,198,452	67,333	1,265,785	1,172,991	13,655	1,186,646	98.2	15.8	93.2	98.2	19.7	93.4	97.9	20.3	93.7	99.0	26.7	96.6
償却資産	343,417	19,294	362,711	336,121	3,913	340,034	98.2	15.8	93.2	98.2	19.7	93.4	97.9	20.3	93.7	99.4	22.2	97.5
交付金	5,708	0	5,708	5,708	0	5,708	100.0	-	100.0	100.0	-	100.0	100.0	-	100.0	100.0	-	100.0
軽自動車税	154,464	7,042	163,372	149,787	1,137	152,790	98.1	20.2	95.5	97.8	20.6	94.9	97.0	16.1	93.5	96.8	20.9	90.3
市町村たばこ税	413,250	0	413,250	413,250	0	413,250	100.0	-	100.0	100.0	-	100.0	100.0	-	100.0	100.0	58.0	100.0
鉱産税	0	0	0	0	0	0	-	-	-	-	-	-	-	-	-	100.0	-	100.0
特別土地保有税	0	0	0	0	0	0	-	-	-	-	-	-	-	-	-	100.0	0.2	11.3
法定外普通税	0	0	0	0	0	0	-	-	-	-	-	-	-	-	-	-	-	-
入湯税	26,969	0	26,969	26,969	0	26,969	100.0	-	100.0	100.0	-	100.0	100.0	-	100.0	99.6	69.6	99.4
事業所税	0	0	0	0	0	0	-	-	-	-	-	-	-	-	-	99.9	38.6	99.8
都市計画税	498,881	27,810	526,691	488,282	5,640	493,922	98.2	15.8	93.3	98.2	19.7	93.4	97.9	20.3	93.8	99.1	29.3	97.0
旧法による税	0	0	0	0	0	0	-	-	-	-	-	-	-	-	-	-	-	-
計	5,848,828	267,252	6,117,946	5,743,407	51,910	5,797,183	98.5	17.1	94.5	98.5	19.1	94.6	98.2	19.4	94.8	99.0	27.8	96.6
国保税	1,089,732	263,999	1,353,731	999,028	37,305	1,036,333	92.9	12.0	73.5	92.9	13.6	75.3	91.7	14.1	76.6	90.9	20.5	68.6
国保料	0	0	0	0	0	0	-	-	-	-	-	-	-	-	-	91.2	22.1	77.0

※C・F列のみ軽自動車税(環境性能割)分を含む。そのため、現年課税分と滞納繰越分の計と合計とは一致しない。

第2表 徴税費の状況、組織の概要、納税貯蓄組合の状況、口座振替の導入状況、収入未済額・不納欠損額の状況 (単位:千円、%、人)

区分		徴税費の状況(国保税・料除く)			納税貯蓄組合の状況(国保税除く)		
		平成29年度	平成30年度	令和元年度	平成29年度	平成30年度	令和元年度
人件費		122,418	127,629	145,999	402,508	0	0
構成比		67.3	77.9	81.6	63.8		
需用費		59,545	36,212	32,828	151,776	0	0
構成比		32.7	22.1	18.4	24.1		
報奨金等		9	9	9	1,768	0.00	0.00
構成比		0.0	0.0	0.0	0.3		
その他		0	0	0	74,973		
構成比		0.0	0.0	0.0	11.9		
計		181,972	163,850	178,836	631,024	39.3	39.8
徴税費比率 (計/税収入額)		2.5	2.3	2.5	1.9	637,668	534,421
収入未済額の推移(国保税除く)							
区分		平成29年度末	平成30年度末	令和元年度末	令和元年度末		
収入未済額							
不納欠損額の状況(国保税除く)							
区分		平成29年度	平成30年度	令和元年度	令和元年度		
地方税法18条によるもの		35,818	18,911	9,273			
地方税法15条の7第4項によるもの		96,850	144,069	53,166			
地方税法15条の7第5項によるもの		12,565	8,191	3,395			
組織の概要							
区分		平成29年度	平成30年度	令和元年度	令和元年度		
税務職員数 (各年度3.31現在)		23	24	31	58		
人口千人あたりの 税務職員数		0.49	0.52	0.68	0.35		

# 市町村税政力一ド

団体名 木更津市 市町村番号 6

第1表 税収構造・徴収率

(単位:千円、%、人)

区分 税目	調定額				収入済額				徴収率									
	令和元年度				令和元年度				29年度		30年度		元年度		元年度		元年度	
	現年課税分 A	滞納繰越分 B	計 C	構成比	現年課税分 D	滞納繰越分 E	計 F	構成比	現年分 滞繰分	合計	現年分 滞繰分	合計	現年分 滞繰分	合計	現年分 滞繰分	合計	現年分 滞繰分	合計
市町村民税	9,580,070	911,628	10,491,698	47.6	9,401,962	162,066	9,564,028	47.0	98.3	18.6	89.5	90.9	98.1	17.8	91.2	98.8	29.6	96.3
個人	8,051,976	863,150	8,915,126	40.4	7,897,465	158,643	8,056,108	39.6	98.1	19.0	88.3	89.7	98.1	18.4	90.4	98.6	29.9	95.8
法人	1,528,094	48,478	1,576,572	7.1	1,504,497	3,423	1,507,920	7.4	99.5	8.7	96.7	97.0	98.5	7.1	95.6	99.8	21.0	98.9
固定資産税	7,976,988	586,818	8,563,806	38.8	7,846,813	109,086	7,955,899	39.1	98.4	21.3	91.7	92.5	98.4	18.6	92.9	99.1	26.2	96.9
土地	2,722,637	201,250	2,923,887	13.3	2,677,993	37,411	2,715,404	13.3	98.4	21.3	91.7	92.5	98.4	18.6	92.9	99.1	27.5	96.8
家屋	3,724,147	275,280	3,999,427	18.1	3,663,081	51,173	3,714,254	18.2	98.4	21.3	91.7	92.5	98.4	18.6	92.9	99.0	26.7	96.6
償却資産	1,492,044	110,288	1,602,332	7.3	1,467,579	20,502	1,488,081	7.3	98.4	21.3	91.7	92.5	98.4	18.6	92.9	99.4	22.2	97.5
交付金	38,160	0	38,160	0.2	38,160	0	38,160	0.2	100.0	-	100.0	100.0	100.0	-	100.0	100.0	-	100.0
軽自動車税	353,733	55,892	413,142	1.9	337,220	8,814	349,551	1.7	94.7	15.9	83.9	84.4	95.3	15.8	84.6	96.8	20.9	90.3
市町村たばこ税	1,110,440	0	1,110,440	5.0	1,110,440	0	1,110,440	5.5	100.0	100.0	100.0	100.0	100.0	-	100.0	100.0	58.0	100.0
鉱産税	0	0	0	-	0	0	0	-	-	-	-	-	-	-	-	100.0	-	100.0
特別土地保有税	0	0	0	-	0	0	0	-	-	-	-	-	-	-	-	100.0	0.2	11.3
法定外普通税	0	0	0	-	0	0	0	-	-	-	-	-	-	-	-	-	-	-
入湯税	41,072	0	41,072	0.2	41,072	0	41,072	0.2	100.0	-	100.0	100.0	100.0	-	100.0	99.6	69.6	99.4
事業所税	0	0	0	-	0	0	0	-	-	-	-	-	-	-	-	99.9	38.6	99.8
都市計画税	1,343,490	98,611	1,442,101	6.5	1,321,461	18,331	1,339,792	6.6	98.4	21.3	91.7	92.6	98.4	18.6	92.9	99.1	29.3	97.0
旧法による税	0	0	0	-	0	0	0	-	-	-	-	-	-	-	-	-	-	-
計	20,405,793	1,652,949	22,062,259	100.0	20,058,988	298,297	20,360,782	100.0	98.4	19.7	91.0	92.0	98.3	18.0	92.3	99.0	27.8	96.6
国保税	2,849,446	2,060,420	4,909,866	***	2,505,666	424,572	2,930,238	***	87.8	19.2	57.1	58.2	87.9	20.6	59.7	90.9	20.5	68.6
国保料	0	0	0	***	0	0	0	***	-	-	-	-	-	-	-	91.2	22.1	77.0

※C・F列のみ軽自動車税(環境性能割)分を含む。そのため、現年課税分と滞納繰越分の計と合計とは一致しない。

第2表 徴税費の状況、組織の概要、納税貯蓄組合の状況、口座振替の導入状況、収入未済額・不納欠損額の状況 (単位:千円、%、人)

区分	徴税費の状況(国保税・料除く)			市平均 令和元年度	納税貯蓄組合の状況(国保税除く)		
	平成29年度	平成30年度	令和元年度		平成29年度	平成30年度	令和元年度
人件費	393,598	366,509	362,948	402,508	0	0	0
構成比	80.0	80.9	69.9	63.8			
需用費	98,101	86,258	156,259	151,776	0	0	0
構成比	19.9	19.0	30.1	24.1			
報奨金等	106	106	127	1,768	0.00	0.00	0.00
構成比	0.0	0.0	0.0	0.3			
その他	0	0	0	74,973			
構成比	0.0	0.0	0.0	11.9			
計	491,805	452,873	519,334	631,024	29.1	28.1	27.6
徴税費比率 (計/税収入額)	2.0	1.8	2.0	1.9	収入未済額の推移(国保税除く)		
					平成29年度末	平成30年度末	令和元年度末
					4,065,415	3,710,791	3,517,764
	組織の概要						
区分	平成29年度	平成30年度	令和元年度	市平均 令和元年度	不納欠損額の状況(国保税除く)		
税務職員数 (各年度3.31現在)	63	62	60	58	平成29年度	平成30年度	令和元年度
人口千人あたりの 税務職員数	0.47	0.46	0.44	0.35	193,281	183,127	236,884
					41,352	26,935	23,652
					80,376	25,833	44,439

# 市町村税政力一ド

団体名 松戸市 市町村番号 7

第1表 税收構造・徴収率

(単位:千円、%、人)

区分 税目	調定額				収入済額				徴収率									
	令和元年度				令和元年度				29年度		30年度		元年度		元年度		元年度	
	現年課税分 A	滞納繰越分 B	計 C	構成比	現年課税分 D	滞納繰越分 E	計 F	構成比	現年分 滞繰分	合計	現年分 滞繰分	合計	D/A	E/B	F/C	現年分 滞繰分	合計	
市町村民税	37,627,156	933,473	38,560,629	53.5	37,146,666	378,093	37,524,759	53.2	98.8	36.1	97.0	97.2	98.7	41.3	97.3	98.8	29.6	96.3
個人	34,006,396	903,988	34,910,384	48.4	33,539,441	369,563	33,909,004	48.1	98.7	36.4	96.8	97.0	98.6	41.7	97.1	98.6	29.9	95.8
法人	3,620,760	29,485	3,650,245	5.1	3,607,225	8,530	3,615,755	5.1	99.6	25.6	98.9	99.0	99.6	28.9	99.1	99.8	21.0	98.9
固定資産税	24,465,211	543,289	25,008,500	34.6	24,282,234	177,559	24,459,793	34.7	99.3	26.3	97.1	97.4	99.3	25.9	97.8	99.1	26.2	96.9
土地	10,168,405	250,271	10,418,676	14.4	10,083,919	82,948	10,166,867	14.4	99.2	26.6	96.8	97.2	99.3	26.1	97.6	99.1	27.5	96.8
家屋	11,473,764	282,400	11,756,164	16.3	11,378,432	93,596	11,472,028	16.3	99.2	26.6	96.8	97.2	99.3	26.1	97.6	99.0	26.7	96.6
償却資産	2,747,435	10,618	2,758,053	3.8	2,744,276	1,015	2,745,291	3.9	99.9	9.4	99.5	99.6	99.9	19.4	99.5	99.4	22.2	97.5
交付金	75,607	0	75,607	0.1	75,607	0	75,607	0.1	100.0	-	100.0	100.0	100.0	-	100.0	100.0	-	100.0
軽自動車税	473,404	18,092	496,247	0.7	466,736	7,744	479,231	0.7	97.9	46.3	95.8	95.9	97.9	45.0	96.6	96.8	20.9	90.3
市町村たばこ税	2,796,072	16	2,796,088	3.9	2,796,073	16	2,796,089	4.0	100.0	-	100.0	100.0	100.0	-	100.0	100.0	58.0	100.0
鉱産税	0	0	0	-	0	0	0	-	-	-	-	-	-	-	-	100.0	-	100.0
特別土地保有税	0	0	0	-	0	0	0	-	-	-	-	-	-	-	-	100.0	0.2	11.3
法定外普通税	0	0	0	-	0	0	0	-	-	-	-	-	-	-	-	-	-	-
入湯税	0	0	0	-	0	0	0	-	-	-	-	-	-	-	-	99.6	69.6	99.4
事業所税	1,029,172	293	1,029,465	1.4	1,026,887	293	1,027,180	1.5	100.0	-	100.0	100.0	99.8	100.0	99.8	99.9	38.6	99.8
都市計画税	4,213,423	92,128	4,305,551	6.0	4,178,416	30,534	4,208,950	6.0	99.2	26.6	97.1	97.4	99.3	26.1	97.8	99.1	29.3	97.0
旧法による税	0	0	0	-	0	0	0	-	-	-	-	-	-	-	-	-	-	-
計	70,604,438	1,587,291	72,196,480	100.0	69,897,012	594,239	70,496,002	100.0	99.0	31.8	97.2	97.4	99.0	34.7	97.6	99.0	27.8	96.6
国保税	0	0	0	***	0	0	0	***	-	-	-	-	-	-	-	90.9	20.5	68.6
国保料	10,460,471	2,209,585	12,670,056	***	9,439,474	442,279	9,881,753	***	90.9	21.0	78.1	78.5	91.1	20.1	78.0	91.2	22.1	77.0

※C・F列のみ軽自動車税(環境性能割)分を含む。そのため、現年課税分と滞納繰越分の計と合計とは一致しない。

第2表 徴税費の状況、組織の概要、納税貯蓄組合の状況、口座振替の導入状況、収入未済額・不納欠損額の状況 (単位:千円、%、人)

区分	徴税費の状況(国保税・料除く)			市平均 令和元年度	納税貯蓄組合の状況(国保税除く)		
	平成29年度	平成30年度	令和元年度		平成29年度	平成30年度	令和元年度
人件費	1,042,277	1,033,433	1,068,118	402,508	0	0	0
構成比	77.1	74.2	73.0	63.8			
需用費	310,128	360,157	394,475	151,776	0	0	0
構成比	22.9	25.8	27.0	24.1			
報奨金等	0	0	0	1,768	0.00	0.00	0.00
構成比	0.0	0.0	0.0	0.3			
その他	0	0	0	74,973			
構成比	0.0	0.0	0.0	11.9			
計	1,352,405	1,393,590	1,462,593	631,024	37.5	37.3	37.8
徴税費比率 (計/税収入額)	1.5	1.5	1.6	1.9	収入未済額の推移(国保税除く)		
					平成29年度末	平成30年度末	令和元年度末
					1,756,774	1,550,032	1,504,091
	組織の概要						
区分	平成29年度	平成30年度	令和元年度	市平均 令和元年度	不納欠損額の状況(国保税除く)		
税務職員数 (各年度3.31現在)	154	151	152	58	平成29年度	平成30年度	令和元年度
人口千人あたりの 税務職員数	0.31	0.30	0.30	0.35	60,609	41,020	46,628
					145,709	203,361	124,512
					17,049	16,350	25,247

# 市町村税政力一ド

団体名 野田市 市町村番号 8

第1表 税收構造・徴収率

(単位:千円、%、人)

区分 税目	調定額			収入済額			徴収率											
	令和元年度			令和元年度			29年度			30年度			元年度			元年度		
	現年課税分 A	滞納繰越分 B	計 C 構成比	現年課税分 D	滞納繰越分 E	計 F 構成比	現年分 滞納分	合計	現年分 滞納分	合計	現年分 滞納分	合計	現年分 滞納分	合計	現年分 滞納分	合計		
市町村民税	9,927,678	410,572	10,338,250	9,820,888	166,659	9,987,547	98.6	37.1	93.2	99.0	45.1	95.7	98.9	40.6	96.6	98.8	29.6	96.3
個人	8,055,128	394,227	8,449,355	7,954,572	162,366	8,116,938	98.4	37.4	92.2	98.8	45.8	95.0	98.8	41.2	96.1	98.6	29.9	95.8
法人	1,872,550	16,345	1,888,895	1,866,316	4,293	1,870,609	99.7	23.0	98.7	99.8	22.9	99.0	99.7	26.3	99.0	99.8	21.0	98.9
固定資産税	10,494,564	268,504	10,763,068	10,433,732	92,112	10,525,844	99.2	38.1	95.8	99.5	36.2	97.0	99.4	34.3	97.8	99.1	26.2	96.9
土地	4,143,305	106,141	4,249,446	4,119,258	36,412	4,155,670	99.2	38.1	95.8	99.5	36.2	97.0	99.4	34.3	97.8	99.1	27.5	96.8
家屋	4,296,711	110,071	4,406,782	4,271,773	37,761	4,309,534	99.2	38.1	95.8	99.5	36.2	97.0	99.4	34.3	97.8	99.0	26.7	96.6
償却資産	2,041,273	52,292	2,093,565	2,029,426	17,939	2,047,365	99.2	38.1	95.8	99.5	36.2	97.0	99.4	34.3	97.8	99.4	22.2	97.5
交付金	13,275	0	13,275	13,275	0	13,275	100.0	-	100.0	100.0	-	100.0	100.0	-	100.0	100.0	-	100.0
軽自動車税	357,497	18,613	380,253	351,842	6,037	362,022	97.4	36.2	93.1	98.2	34.6	94.3	98.4	32.4	95.2	96.8	20.9	90.3
市町村たばこ税	1,078,503	0	1,078,503	1,078,503	0	1,078,503	100.0	-	100.0	100.0	-	100.0	100.0	-	100.0	100.0	58.0	100.0
鉱産税	0	0	0	0	0	0	-	-	-	-	-	-	-	-	-	100.0	-	100.0
特別土地保有税	0	0	0	0	0	0	-	-	-	-	-	-	-	-	-	100.0	0.2	11.3
法定外普通税	0	0	0	0	0	0	-	-	-	-	-	-	-	-	-	-	-	-
入湯税	0	0	0	0	0	0	-	-	-	-	-	-	-	-	-	99.6	69.6	99.4
事業所税	0	0	0	0	0	0	-	-	-	-	-	-	-	-	-	99.9	38.6	99.8
都市計画税	1,056,393	27,062	1,083,455	1,050,261	9,284	1,059,545	99.2	38.1	95.8	99.5	36.2	97.0	99.4	34.3	97.8	99.1	29.3	97.0
旧法による税	0	0	0	0	0	0	-	-	-	-	-	-	-	-	-	-	-	-
計	22,914,635	724,751	23,643,529	22,735,226	274,092	23,013,461	99.0	37.5	94.8	99.3	41.3	96.5	99.2	37.8	97.3	99.0	27.8	96.6
国保税	9,812	929,657	939,469	5,597	230,009	235,606	93.8	29.8	73.3	67.0	28.0	29.2	57.0	24.7	25.1	90.9	20.5	68.6
国保料	3,337,785	175,517	3,513,302	3,163,357	87,868	3,251,225	-	-	-	95.0	-	95.0	94.8	50.1	92.5	91.2	22.1	77.0

※C・F列のみ軽自動車税(環境性能割)分を含む。そのため、現年課税分と滞納繰越分の計と合計とは一致しない。



第2表 徴税費の状況、組織の概要、納税貯蓄組合の状況、口座振替の導入状況、収入未済額・不納欠損額の状況 (単位:千円、%,人)

区分		徴税費の状況(国保税・料除く)			納税貯蓄組合の状況(国保税除く)		
		平成29年度	平成30年度	令和元年度	平成29年度	平成30年度	令和元年度
人件費		421,263	406,553	392,526	402,508	1	1
構成比		70.9	70.8	66.2	63.8		
需用費		167,406	162,200	194,598	151,776	26	25
構成比		28.2	28.2	32.8	24.1	0	0
報奨金等		179	123	126	1,768	0.00	0.00
構成比		0.0	0.0	0.0	0.3		
その他		5,598	5,446	5,649	74,973		
構成比		0.9	0.9	1.0	11.9		
計		594,446	574,322	592,899	631,024	38.5	39.1
徴税費比率 (計/税収入額)		2.1	2.0	2.1	1.9	2,659,680	1,661,519
		組織の概要			収入未済額の推移(国保税除く)		
区分		平成29年度	平成30年度	令和元年度	平成29年度末	平成30年度末	令和元年度末
税務職員数 (各年度3.31現在)		33	33	33	49,521	41,889	41,032
人口千人あたりの 税務職員数		0.21	0.21	0.21	45,757	26,844	31,329
					164,316	196,491	83,612

# 市町村税政力一ド

団体名 茂原市 市町村番号 9

第1表 税収構造・徴収率

(単位:千円、%、人)

区分 税目	調定額				収入済額				徴収率											
	令和元年度				令和元年度				29年度		30年度		元年度		元年度		元年度			
	現年課税分 A	滞納繰越分 B	計 C	構成比	現年課税分 D	滞納繰越分 E	計 F	構成比	現年分 滞繰分	合計	現年分 滞繰分	合計	現年分 滞繰分	合計	現年分 滞繰分	合計	現年分 滞繰分	合計		
市町村民税	5,544,039	243,504	5,787,543	43.6	5,478,238	63,087	5,541,325	43.7	98.6	29.6	94.6	95.4	98.9	30.4	98.8	25.9	95.7	98.8	29.6	96.3
個人	4,582,243	229,547	4,811,790	36.2	4,520,395	61,944	4,582,339	36.2	98.5	29.6	93.9	94.8	98.7	29.6	98.7	27.0	95.2	98.6	29.9	95.8
法人	961,796	13,957	975,753	7.3	957,843	1,143	958,986	7.6	99.0	29.9	97.7	98.3	99.7	40.5	99.6	8.2	98.3	99.8	21.0	98.9
固定資産税	5,723,600	301,835	6,025,435	45.3	5,651,645	59,662	5,711,307	45.1	98.7	23.0	94.1	94.4	98.8	25.7	98.7	19.8	94.8	99.1	26.2	96.9
土地	1,770,805	93,416	1,864,221	14.0	1,748,536	18,465	1,767,001	13.9	98.7	23.0	94.1	94.4	98.8	25.7	98.7	19.8	94.8	99.1	27.5	96.8
家屋	2,472,523	130,434	2,602,957	19.6	2,441,428	25,782	2,467,210	19.5	98.7	23.0	94.1	94.4	98.8	25.7	98.7	19.8	94.8	99.0	26.7	96.6
償却資産	1,478,293	77,985	1,556,278	11.7	1,459,702	15,415	1,475,117	11.6	98.7	23.0	94.1	94.4	98.8	25.7	98.7	19.8	94.8	99.4	22.2	97.5
交付金	1,979	0	1,979	0.0	1,979	0	1,979	0.0	100.0	-	100.0	100.0	100.0	-	100.0	-	100.0	100.0	-	100.0
軽自動車税	252,877	23,724	280,379	2.1	244,757	4,944	253,479	2.0	96.2	24.5	89.6	90.1	96.7	22.7	96.8	20.8	90.4	96.8	20.9	90.3
市町村たばこ税	697,434	0	697,434	5.2	697,434	0	697,434	5.5	100.0	-	100.0	100.0	100.0	-	100.0	-	100.0	100.0	58.0	100.0
鉱産税	14,667	0	14,667	0.1	14,667	0	14,667	0.1	100.0	-	100.0	100.0	100.0	-	100.0	-	100.0	100.0	-	100.0
特別土地保有税	0	0	0	-	0	0	0	-	-	100.0	100.0	-	-	-	-	-	-	100.0	0.2	11.3
法定外普通税	0	0	0	-	0	0	0	-	-	-	-	-	-	-	-	-	-	-	-	-
入湯税	656	0	656	0.0	656	0	656	0.0	100.0	-	100.0	100.0	100.0	-	100.0	-	100.0	99.6	69.6	99.4
事業所税	0	0	0	-	0	0	0	-	-	-	-	-	-	-	-	-	-	99.9	38.6	99.8
都市計画税	457,773	22,883	480,656	3.6	452,017	4,523	456,540	3.6	98.7	23.0	93.9	94.4	98.8	25.7	98.7	19.8	95.0	99.1	29.3	97.0
旧法による税	0	0	0	-	0	0	0	-	-	-	-	-	-	-	-	-	-	-	-	-
計	12,691,046	591,946	13,286,770	100.0	12,539,414	132,216	12,675,408	100.0	98.7	34.7	94.6	95.0	98.8	27.5	98.8	22.3	95.4	99.0	27.8	96.6
国保税	2,077,892	683,159	2,761,051	***	1,923,126	170,818	2,093,944	***	91.9	24.2	72.1	74.3	92.4	26.1	92.6	25.0	75.8	90.9	20.5	68.6
国保料	0	0	0	***	0	0	0	***	-	-	-	-	-	-	-	-	-	91.2	22.1	77.0

※C・F列のみ軽自動車税(環境性能割)分を含む。そのため、現年課税分と滞納繰越分の計と合計とは一致しない。

第2表 徴税費の状況、組織の概要、納税貯蓄組合の状況、口座振替の導入状況、収入未済額・不納欠損額の状況 (単位:千円、%、人)

徴税費の状況(国保税・料除く)		当該団体			市平均		
		平成29年度	平成30年度	令和元年度	平成29年度	平成30年度	令和元年度
区分							
人件費	360,628	364,993	375,850	402,508	0	0	0
構成比	62.2	61.5	56.7	63.8			
需用費	208,789	218,046	245,435	151,776	0	0	0
構成比	36.0	36.7	37.0	24.1			
報奨金等	0	0	0	1,768			
構成比	0.0	0.0	0.0	0.3			
その他	10,699	10,471	41,531	74,973			
構成比	1.8	1.8	6.3	11.9			
計	580,116	593,510	662,816	631,024			
徴税費比率 (計/税収入額)	3.5	3.7	4.2	1.9			
組織の概要		当該団体			市平均		
区分		平成29年度	平成30年度	令和元年度	平成29年度	平成30年度	令和元年度
税務職員数 (各年度3.31現在)	47	47	46	58			
人口千人あたりの 税務職員数	0.52	0.53	0.52	0.35			
納税貯蓄組合の状況(国保税除く)		平成29年度	平成30年度	令和元年度	平成29年度	平成30年度	令和元年度
区分							
納税貯蓄組合数		0	0	0			
納税貯蓄組合員数		0	0	0			
補助金等の総額		0	0	0			
補助金等の交付率 (補助金等の総額/組合を 通じて納付された税額)		0.00	0.00	0.00			
口座振替の導入状況(国保税除く)		平成29年度	平成30年度	令和元年度	平成29年度	平成30年度	令和元年度
区分							
口座振替収納率 (収納金額ベース)		30.1	31.2	32.5			
収入未済額の推移(国保税除く)		平成29年度末	平成30年度末	令和元年度末	平成29年度末	平成30年度末	令和元年度末
区分							
収入未済額		1,562,034	1,280,611	1,110,804			
不納欠損額の状況(国保税除く)		平成29年度	平成30年度	令和元年度	平成29年度	平成30年度	令和元年度
区分							
地方税法18条によるもの		54,787	37,745	42,777			
地方税法15条の7第4項 によるもの		77,722	100,960	97,560			
地方税法15条の7第5項 によるもの		16,315	36,579	27,328			

# 市町村税政力一ド

団体名 成田市 市町村番号 10

第1表 税收構造・徴収率

(単位:千円、%、人)

区分 税目	調定額			収入済額			徴収率											
	令和元年度			令和元年度			29年度			30年度			元年度			元年度		
	現年課税分 A	滞納繰越分 B	計 C 構成比	現年課税分 D	滞納繰越分 E	計 F 構成比	現年分 滞納分	合計	現年分 滞納分	合計	現年分 滞納分	合計	現年分 滞納分	合計	現年分 滞納分	合計	現年分 滞納分	合計
市町村民税	12,415,090	481,783	12,896,873	12,273,770	125,676	12,399,446	98.7	27.6	95.5	98.9	27.4	95.9	98.9	26.1	96.1	98.8	29.6	96.3
個人	8,366,468	461,342	8,827,810	8,230,392	121,193	8,351,585	98.3	28.0	93.9	98.5	27.7	94.5	98.4	26.3	94.6	98.6	29.9	95.8
法人	4,048,622	20,441	4,069,063	4,043,378	4,483	4,047,861	99.8	17.4	99.3	99.8	22.2	99.4	99.9	21.9	99.5	99.8	21.0	98.9
固定資産税	20,262,131	441,781	20,703,912	20,182,876	86,797	20,269,673	99.6	19.4	97.6	99.6	19.2	97.8	99.6	19.6	97.9	99.1	26.2	96.9
土地	7,626,087	166,617	7,792,704	7,596,196	32,736	7,628,932	99.6	19.4	97.6	99.6	19.2	97.8	99.6	19.6	97.9	99.1	27.5	96.8
家屋	7,258,974	158,597	7,417,571	7,230,522	31,159	7,261,681	99.6	19.4	97.6	99.6	19.2	97.8	99.6	19.6	97.9	99.0	26.7	96.6
償却資産	5,335,270	116,567	5,451,837	5,314,358	22,902	5,337,260	99.6	19.4	97.6	99.6	19.2	97.8	99.6	19.6	97.9	99.4	22.2	97.5
交付金	41,800	0	41,800	41,800	0	41,800	100.0	-	100.0	100.0	-	100.0	100.0	-	100.0	100.0	-	100.0
軽自動車税	312,602	30,453	347,016	301,928	6,619	312,508	96.0	26.2	89.4	96.4	24.4	90.0	96.6	21.7	90.1	96.8	20.9	90.3
市町村たばこ税	1,155,792	0	1,155,792	1,155,792	0	1,155,792	100.0	-	100.0	100.0	-	100.0	100.0	-	100.0	100.0	-	100.0
鉱産税	476	0	476	476	0	476	100.0	-	100.0	100.0	-	100.0	100.0	-	100.0	100.0	-	100.0
特別土地保有税	0	12,402	12,402	0	0	0	-	-	-	-	-	-	-	-	-	100.0	0.2	11.3
法定外普通税	0	0	0	0	0	0	-	-	-	-	-	-	-	-	-	-	-	-
入湯税	9,178	0	9,178	9,178	0	9,178	100.0	-	100.0	100.0	-	100.0	100.0	-	100.0	99.6	69.6	99.4
事業所税	0	0	0	0	0	0	-	-	-	-	-	-	-	-	-	99.9	38.6	99.8
都市計画税	207,877	4,666	212,543	207,061	917	207,978	99.6	19.4	97.5	99.6	19.1	97.7	99.6	19.7	97.9	99.1	29.3	97.0
旧法による税	0	0	0	0	0	0	-	-	-	-	-	-	-	-	-	-	-	-
計	34,363,146	971,085	35,338,192	34,131,081	220,009	34,355,051	99.3	22.0	96.6	99.4	22.6	97.0	99.3	22.7	97.2	99.0	27.8	96.6
国保税	2,626,794	962,715	3,589,509	2,405,942	223,701	2,629,643	90.4	26.1	72.0	91.1	24.3	72.7	91.6	23.2	73.3	90.9	20.5	68.6
国保料	0	0	0	0	0	0	-	-	-	-	-	-	-	-	-	91.2	22.1	77.0

※C・F列のみ軽自動車税(環境性能割)分を含む。そのため、現年課税分と滞納繰越分の計と合計とは一致しない。

第2表 徴税費の状況、組織の概要、納税貯蓄組合の状況、口座振替の導入状況、収入未済額・不納欠損額の状況 (単位:千円、%、人)

徴税費の状況(国保税・料除く)				納税貯蓄組合の状況(国保税除く)			
区分	当該団体			市平均	当該団体		
	平成29年度	平成30年度	令和元年度		平成29年度	平成30年度	令和元年度
人件費	444,011	425,856	431,099	402,508	0	0	0
構成比	59.7	57.7	55.6	63.8			
需用費	240,869	249,074	283,289	151,776	0	0	0
構成比	32.4	33.7	36.5	24.1			
報奨金等	0	0	0	1,768	0.00	0.00	0.00
構成比	0.0	0.0	0.0	0.3			
その他	58,480	63,339	60,825	74,973			
構成比	7.9	8.6	7.8	11.9			
計	743,360	738,269	775,213	631,024			
徴税費比率 (計/税収入額)	1.9	1.9	1.9	1.9			
組織の概要				収入未済額の推移(国保税除く)			
区分	当該団体			市平均	当該団体		
	平成29年度	平成30年度	令和元年度		平成29年度	平成30年度	令和元年度
税務職員数 (各年度3.31現在)	62	62	62	58	69,903	53,991	77,986
人口千人あたりの 税務職員数	0.47	0.47	0.47	0.35	37,467	21,442	33,802
					60,681	33,461	13,376

# 市町村税政力一ド

団体名 佐倉市 市町村番号 11

第1表 税收構造・徴収率

(単位:千円、%、人)

区分 税目	調定額				収入済額				徴収率											
	令和元年度				令和元年度				29年度		30年度		元年度		元年度		元年度			
	現年課税分 A	滞納繰越分 B	計 C	構成比	現年課税分 D	滞納繰越分 E	計 F	構成比	現年分 滞納分	合計	現年分 滞納分	合計	現年分 滞納分	合計	現年分 滞納分	合計	現年分 滞納分	合計		
市町村民税	12,709,576	661,542	13,371,118	51.0	12,550,058	149,507	12,699,565	51.2	98.7	21.1	94.2	98.7	21.7	94.6	98.7	22.6	95.0	98.8	29.6	96.3
個人	11,275,625	642,140	11,917,765	45.4	11,117,378	147,152	11,264,530	45.4	98.6	21.2	93.8	98.5	22.1	94.1	98.6	22.9	94.5	98.6	29.9	95.8
法人	1,433,951	19,402	1,453,353	5.5	1,432,680	2,355	1,435,035	5.8	99.5	16.1	98.0	99.9	12.0	98.5	99.9	12.1	98.7	99.8	21.0	98.9
固定資産税	9,366,003	619,381	9,985,384	38.1	9,233,478	142,610	9,376,088	37.8	98.5	20.8	93.0	98.4	22.8	93.5	98.6	23.0	93.9	99.1	26.2	96.9
土地	3,130,690	207,418	3,338,108	12.7	3,086,310	47,757	3,134,067	12.6	98.5	20.8	93.0	98.4	22.8	93.5	98.6	23.0	93.9	99.1	27.5	96.8
家屋	4,249,259	281,527	4,530,786	17.3	4,189,023	64,821	4,253,844	17.1	98.5	20.8	93.0	98.4	22.8	93.5	98.6	23.0	93.9	99.0	26.7	96.6
償却資産	1,968,743	130,436	2,099,179	8.0	1,940,834	30,032	1,970,866	7.9	98.5	20.8	93.0	98.4	22.8	93.5	98.6	23.0	93.9	99.4	22.2	97.5
交付金	17,311	0	17,311	0.1	17,311	0	17,311	0.1	100.0	-	100.0	100.0	-	100.0	100.0	-	100.0	100.0	-	100.0
軽自動車税	271,209	32,163	305,720	1.2	262,377	5,175	269,900	1.1	96.0	16.3	88.2	96.4	17.4	88.1	96.7	16.1	88.3	96.8	20.9	90.3
市町村たばこ税	842,767	0	842,767	3.2	842,767	0	842,767	3.4	100.0	-	100.0	100.0	-	100.0	100.0	-	100.0	100.0	58.0	100.0
鉱産税	0	0	0	-	0	0	0	-	-	-	-	-	-	-	-	-	-	100.0	-	100.0
特別土地保有税	0	0	0	-	0	0	0	-	-	-	-	-	-	-	-	-	-	100.0	0.2	11.3
法定外普通税	0	0	0	-	0	0	0	-	-	-	-	-	-	-	-	-	-	-	-	-
入湯税	0	0	0	-	0	0	0	-	-	-	-	-	-	-	-	-	-	99.6	69.6	99.4
事業所税	0	0	0	-	0	0	0	-	-	-	-	-	-	-	-	-	-	99.9	38.6	99.8
都市計画税	1,618,310	110,796	1,729,106	6.6	1,595,370	25,510	1,620,880	6.5	98.5	20.8	92.9	98.4	22.8	93.4	98.6	23.0	93.7	99.1	29.3	97.0
旧法による税	0	0	0	-	0	0	0	-	-	-	-	-	-	-	-	-	-	-	-	-
計	24,807,865	1,423,882	26,234,095	100.0	24,484,050	322,802	24,809,200	100.0	98.6	20.9	93.8	98.6	22.2	94.2	98.7	22.7	94.6	99.0	27.8	96.6
国保税	3,754,418	2,170,783	5,925,201	***	3,429,114	293,657	3,722,771	***	91.1	14.8	63.3	91.0	13.8	62.9	91.3	13.5	62.8	90.9	20.5	68.6
国保料	0	0	0	***	0	0	0	***	-	-	-	-	-	-	-	-	-	91.2	22.1	77.0

※C・F列のみ軽自動車税(環境性能割)分を含む。そのため、現年課税分と滞納繰越分の計と合計とは一致しない。

第2表 徴税費の状況、組織の概要、納税貯蓄組合の状況、口座振替の導入状況、収入未済額・不納欠損額の状況 (単位:千円、%、人)

徴税費の状況(国保税・料除く)		当該団体			納税貯蓄組合の状況(国保税除く)			
		平成29年度	平成30年度	令和元年度	市平均 令和元年度	区分	当該団体 平成29年度 平成30年度 令和元年度	
人件費	500,507	501,123	494,220	402,508	納税貯蓄組合数	0	0	0
構成比	86.0	86.0	80.5	63.8	納税貯蓄組合員数	0	0	0
需用費	34,852	36,447	45,607	151,776	補助金等の総額	0	0	0
構成比	6.0	6.3	7.4	24.1	補助金等の交付率 (補助金等の総額/組合を 通じて納付された税額)	0.00	0.00	0.00
報奨金等	0	0	0	1,768	口座振替の導入状況(国保税除く)			
構成比	0.0	0.0	0.0	0.3				
その他	46,384	44,902	74,280	74,973	区分	平成29年度	平成30年度	令和元年度
構成比	8.0	7.7	12.1	11.9	口座振替収納率 (収納金額ベース)	40.0	39.0	37.7
計	581,743	582,472	614,107	631,024	収入未済額の推移(国保税除く)			
徴税費比率 (計/税収入額)	1.8	1.8	1.9	1.9	区分	平成29年度末	平成30年度末	令和元年度末
		組織の概要			収入未済額			
区分	平成29年度	平成30年度	令和元年度	市平均 令和元年度	区分	平成29年度	平成30年度	令和元年度
税務職員数 (各年度3.31現在)	62	61	61	58	地方税法18条によるもの	94,476	88,425	99,330
人口千人あたりの 税務職員数	0.35	0.35	0.35	0.35	地方税法15条の7第4項 によるもの	107,611	101,448	114,432
					地方税法15条の7第5項 によるもの	16,990	7,217	8,097

# 市町村税政力一ド

団体名 東金市 市町村番号 12

第1表 税收構造・徴収率

(単位:千円、%、人)

区分 税目	調定額			収入済額			徴収率											
	令和元年度			令和元年度			29年度			30年度			元年度			元年度		
	現年課税分 A	滞納繰越分 B	計 C 構成比	現年課税分 D	滞納繰越分 E	計 F 構成比	現年分 滞繰分	合計	現年分 滞繰分	合計	現年分 滞繰分	合計	現年分 滞繰分	合計	現年分 滞繰分	合計		
市町村民税	3,435,243	266,845	3,702,088 44.4	3,364,993	84,133	3,449,126 44.9	97.6	21.0	88.9	97.8	28.5	91.3	98.0	31.5	93.2	98.8	29.6	96.3
個人	2,870,747	258,305	3,129,052 37.5	2,803,538	81,627	2,885,165 37.6	97.2	20.8	87.3	97.4	28.2	90.0	97.7	31.6	92.2	98.6	29.9	95.8
法人	564,496	8,540	573,036 6.9	561,455	2,506	563,961 7.3	99.5	27.4	97.8	99.5	37.8	98.3	99.5	29.3	98.4	99.8	21.0	98.9
固定資産税	3,187,620	298,131	3,485,751 41.8	3,085,785	71,960	3,157,745 41.1	96.8	17.8	87.7	97.1	21.6	89.2	96.8	24.1	90.6	99.1	26.2	96.9
土地	916,375	85,840	1,002,215 12.0	887,053	20,719	907,772 11.8	96.8	17.8	87.7	97.1	21.6	89.1	96.8	24.1	90.6	99.1	27.5	96.8
家屋	1,583,048	148,290	1,731,338 20.8	1,532,396	35,793	1,568,189 20.4	96.8	17.8	87.7	97.1	21.6	89.1	96.8	24.1	90.6	99.0	26.7	96.6
償却資産	683,233	64,001	747,234 9.0	661,372	15,448	676,820 8.8	96.8	17.8	87.7	97.1	21.6	89.1	96.8	24.1	90.6	99.4	22.2	97.5
交付金	4,964	0	4,964 0.1	4,964	0	4,964 0.1	100.0	-	100.0	100.0	-	100.0	100.0	-	100.0	100.0	-	100.0
軽自動車税	181,264	19,509	205,225 2.5	174,143	4,632	183,227 2.4	95.5	20.4	88.3	95.8	22.6	88.5	96.1	23.7	89.3	96.8	20.9	90.3
市町村たばこ税	487,439	0	487,439 5.8	487,439	0	487,439 6.4	100.0	-	100.0	100.0	-	100.0	100.0	-	100.0	100.0	58.0	100.0
鉱産税	2,340	0	2,340 0.0	2,340	0	2,340 0.0	100.0	-	100.0	100.0	-	100.0	100.0	-	100.0	100.0	-	100.0
特別土地保有税	0	0	0 -	0	0	0 -	-	-	-	-	-	-	-	-	-	100.0	0.2	11.3
法定外普通税	0	0	0 -	0	0	0 -	-	-	-	-	-	-	-	-	-	-	-	-
入湯税	0	0	0 -	0	0	0 -	-	-	-	-	-	-	-	-	-	99.6	69.6	99.4
事業所税	0	0	0 -	0	0	0 -	-	-	-	-	-	-	-	-	-	99.9	38.6	99.8
都市計画税	397,822	58,803	456,625 5.5	385,093	8,995	394,088 5.1	96.8	12.8	83.8	97.1	14.8	85.0	96.8	15.3	86.3	99.1	29.3	97.0
旧法による税	0	0	0 -	0	0	0 -	-	-	-	-	-	-	-	-	-	-	-	-
計	7,691,728	643,288	8,339,468 100.0	7,499,793	169,720	7,673,965 100.0	97.4	19.0	88.8	97.6	24.1	90.5	97.5	26.4	92.0	99.0	27.8	96.6
国保税	1,532,902	738,966	2,271,868 **	1,343,189	174,950	1,518,139 **	87.2	14.4	58.9	87.1	19.5	62.8	87.6	23.7	66.8	90.9	20.5	68.6
国保料	0	0	0 **	0	0	0 **	-	-	-	-	-	-	-	-	-	91.2	22.1	77.0

※C・F列のみ軽自動車税(環境性能割)分を含む。そのため、現年課税分と滞納繰越分の計と合計とは一致しない。



第2表 徴税費の状況、組織の概要、納税貯蓄組合の状況、口座振替の導入状況、収入未済額・不納欠損額の状況 (単位:千円、%、人)

区分		徴税費の状況(国保税・料除く)			納税貯蓄組合の状況(国保税除く)		
		平成29年度	平成30年度	令和元年度	平成29年度	平成30年度	令和元年度
人件費		204,235	204,226	205,834	29	24	0
構成比		67.1	70.5	68.1			
需用費		44,284	35,005	35,069	509	567	0
構成比		14.5	12.1	11.6			
報奨金等		1,000	850	0	1,029	848	0
構成比		0.3	0.3	0.0	0.99	0.89	0.00
その他		55,068	49,503	61,150			
構成比		18.1	17.1	20.2			
計		304,587	289,584	302,053	30.6	31.4	32.7
徴税費比率 (計/税収入額)		3.2	3.0	3.2			1,239,192
		組織の概要			収入未済額の推移(国保税除く)		
区分		平成29年度	平成30年度	令和元年度	平成29年度末	平成30年度末	令和元年度末
税務職員数 (各年度3.31現在)		30	29	29	1,741,572	1,387,125	1,239,192
人口千人あたりの 税務職員数		0.51	0.50	0.50			
		不納欠損額の状況(国保税除く)					
区分		平成29年度	平成30年度	令和元年度	平成29年度	平成30年度	令和元年度
地方税法18条によるもの				58	287,456	183,004	95,833
地方税法15条の7第4項 によるもの					49,487	55,626	19,361
地方税法15条の7第5項 によるもの				0.35	48,252	132,802	64,846

# 市町村税政力一ド

団体名 旭市 市町村番号 13

第1表 税收構造・徴収率

(単位:千円、%、人)

区分 税目	調定額			収入済額			徴収率											
	令和元年度			令和元年度			29年度		30年度		元年度		元年度					
	現年課税分 A	滞納繰越分 B	計 C 構成比	現年課税分 D	滞納繰越分 E	計 F 構成比	現年分 滞繰分	合計	現年分 滞繰分	合計	現年分 滞繰分	合計	現年分 滞繰分	合計				
市町村民税	3,612,751	196,398	3,809,149	3,560,349	48,597	3,608,946	98.4	24.5	92.3	93.9	98.3	25.2	98.5	24.7	94.7	98.8	29.6	96.3
個人	3,144,369	176,498	3,320,867	3,094,098	47,988	3,142,066	98.2	25.4	91.7	93.6	98.4	25.9	98.4	27.2	94.6	98.6	29.9	95.8
法人	468,382	19,900	488,282	466,251	629	466,880	99.7	7.6	96.7	95.9	97.9	11.4	99.5	3.2	95.6	99.8	21.0	98.9
固定資産税	3,095,772	286,113	3,381,885	3,025,910	50,708	3,076,618	97.6	13.7	87.3	89.1	97.6	14.9	97.7	17.7	91.0	99.1	26.2	96.9
土地	855,441	79,134	934,575	836,118	14,025	850,143	97.6	13.7	87.3	89.0	97.6	14.9	97.7	17.7	91.0	99.1	27.5	96.8
家屋	1,603,549	148,339	1,751,888	1,567,328	26,290	1,593,618	97.6	13.7	87.3	89.0	97.6	14.9	97.7	17.7	91.0	99.0	26.7	96.6
償却資産	633,892	58,640	692,532	619,574	10,393	629,967	97.6	13.7	87.3	89.0	97.6	14.9	97.7	17.7	91.0	99.4	22.2	97.5
交付金	2,890	0	2,890	2,890	0	2,890	100.0	-	100.0	100.0	100.0	-	100.0	-	100.0	100.0	-	100.0
軽自動車税	212,468	21,967	237,090	204,483	4,821	211,959	96.1	19.6	88.6	88.9	95.9	19.0	96.2	21.9	89.4	96.8	20.9	90.3
市町村たばこ税	527,217	0	527,217	527,217	0	527,217	100.0	-	100.0	100.0	100.0	-	100.0	-	100.0	100.0	58.0	100.0
鉱産税	0	0	0	0	0	0	-	-	-	-	-	-	-	-	-	100.0	-	100.0
特別土地保有税	0	0	0	0	0	0	-	8.5	8.5	100.0	-	100.0	-	-	-	100.0	0.2	11.3
法定外普通税	0	0	0	0	0	0	-	-	-	-	-	-	-	-	-	-	-	-
入湯税	8,670	0	8,670	8,540	0	8,540	100.0	-	100.0	100.0	100.0	-	98.5	-	98.5	99.6	69.6	99.4
事業所税	0	0	0	0	0	0	-	-	-	-	-	-	-	-	-	99.9	38.6	99.8
都市計画税	255,982	24,529	280,511	250,199	4,347	254,546	97.6	13.7	87.0	88.8	97.6	14.9	97.7	17.7	90.7	99.1	29.3	97.0
旧法による税	0	0	0	0	0	0	-	-	-	-	-	-	-	-	-	-	-	-
計	7,712,860	529,007	8,244,522	7,576,698	108,473	7,687,826	98.1	18.2	90.5	92.0	98.0	19.0	98.2	20.5	93.2	99.0	27.8	96.6
国保税	2,079,264	442,157	2,521,421	1,960,132	109,579	2,069,711	93.8	22.7	75.3	79.7	93.7	25.3	94.3	24.8	82.1	90.9	20.5	68.6
国保料	0	0	0	0	0	0	-	-	-	-	-	-	-	-	-	91.2	22.1	77.0

※C・F列のみ軽自動車税(環境性能割)分を含む。そのため、現年課税分と滞納繰越分の計と合計とは一致しない。

第2表 徴税費の状況、組織の概要、納税貯蓄組合の状況、口座振替の導入状況、収入未済額・不納欠損額の状況 (単位:千円、%、人)

区分		徴税費の状況(国保税・料除く)			市平均	
		平成29年度	平成30年度	令和元年度	令和元年度	令和元年度
人件費	177,204	182,911	174,179	402,508	0	0
構成比	57.6	59.1	53.8	63.8	0	0
需用費	130,014	126,161	149,145	151,776	0	0
構成比	42.3	40.8	46.1	24.1	0	0
報奨金等	3	3	3	1,768	0.00	0.00
構成比	0.0	0.0	0.0	0.3	0.00	0.00
その他	441	428	352	74,973	0.00	0.00
構成比	0.1	0.1	0.1	11.9	41.7	43.4
計	307,662	309,503	323,679	631,024	41.6	36.8
徴税費比率 (計/税収入額)	3.2	3.2	3.3	1.9	1,186,541	974,875
<b>組織の概要</b>						
区分	平成29年度	平成30年度	令和元年度	市平均 令和元年度	収入未済額の推移(国保税除く)	
税務職員数 (各年度3.31現在)	29	29	29	58	平成29年度末	平成30年度末
人口千人あたりの 税務職員数	0.44	0.44	0.45	0.35	115,882	64,021
					49,842	51,693
					218,058	117,530
						773,626
<b>不納欠損額の状況(国保税除く)</b>						
区分	平成29年度	平成30年度	令和元年度	市平均 令和元年度	口座振替の導入状況(国保税除く)	
地方税法18条によるもの	115,882	64,021	54,254		平成29年度	令和元年度
地方税法15条の7第4項 によるもの	49,842	51,693	30,261		平成29年度	令和元年度
地方税法15条の7第5項 によるもの	218,058	117,530	150,265		平成29年度	令和元年度

# 市町村税政力一ド

団体名 習志野市 市町村番号 14

第1表 税収構造・徴収率

(単位:千円、%、人)

区分 税目	調定額			収入済額			徴収率										
	令和元年度			令和元年度			29年度		30年度		元年度		元年度				
	現年課税分 A	滞納繰越分 B	計 C 構成比	現年課税分 D	滞納繰越分 E	計 F 構成比	現年分 滞繰分	合計	現年分 滞繰分	合計	現年分 滞繰分	合計	現年分 滞繰分	合計			
市町村民税	14,731,980	810,627	15,542,607	14,579,520	146,949	14,726,469	98.9	20.5	93.9	20.7	94.4	98.9	18.1	94.7	98.8	29.6	96.3
個人	12,874,122	782,445	13,656,567	12,728,108	142,819	12,870,927	98.7	20.5	93.1	20.9	93.7	98.8	18.3	94.2	98.6	29.9	95.8
法人	1,857,858	28,182	1,886,040	1,851,412	4,130	1,855,542	99.9	17.8	99.0	10.9	98.7	99.4	14.7	98.4	99.8	21.0	98.9
固定資産税	10,692,107	259,107	10,951,214	10,599,897	76,463	10,676,360	99.3	30.5	97.0	31.4	97.4	99.3	29.5	97.5	99.1	26.2	96.9
土地	3,835,286	109,316	3,944,602	3,796,485	31,328	3,827,813	99.2	30.5	96.5	31.5	96.9	99.2	28.7	97.0	99.1	27.5	96.8
家屋	5,082,994	144,878	5,227,872	5,031,571	41,520	5,073,091	99.2	30.5	96.5	31.5	96.9	99.2	28.7	97.0	99.0	26.7	96.6
償却資産	1,580,767	4,913	1,585,680	1,578,781	3,615	1,582,396	99.9	41.3	99.8	19.1	99.7	99.8	73.6	99.8	99.4	22.2	97.5
交付金	193,060	0	193,060	193,060	0	193,060	100.0	-	100.0	-	100.0	100.0	-	100.0	100.0	-	100.0
軽自動車税	135,934	13,751	150,794	131,518	2,336	134,963	96.5	19.8	90.0	18.6	89.7	96.5	17.0	89.5	96.8	20.9	90.3
市町村たばこ税	885,112	0	885,112	885,112	0	885,112	100.0	-	100.0	-	100.0	100.0	-	100.0	100.0	58.0	100.0
鉱産税	0	0	0	0	0	0	-	-	-	-	-	-	-	-	100.0	-	100.0
特別土地保有税	0	0	0	0	0	0	-	-	-	-	-	-	-	-	100.0	0.2	11.3
法定外普通税	0	0	0	0	0	0	-	-	-	-	-	-	-	-	-	-	-
入湯税	0	0	0	0	0	0	-	-	-	-	-	-	-	-	99.6	69.6	99.4
事業所税	0	0	0	0	0	0	-	-	-	-	-	-	-	-	99.9	38.6	99.8
都市計画税	2,265,501	85,079	2,350,580	2,263,179	18,646	2,281,825	99.2	24.8	95.7	24.9	96.1	99.2	21.9	97.1	99.1	29.3	97.0
旧法による税	0	0	0	0	0	0	-	-	-	-	-	-	-	-	-	-	-
計	28,710,634	1,168,564	29,880,307	28,459,226	244,394	28,704,729	99.1	23.2	95.3	23.4	95.8	99.1	20.9	96.1	99.0	27.8	96.6
国保税	0	0	0	0	0	0	-	-	-	-	-	-	-	-	90.9	20.5	68.6
国保料	3,006,289	771,002	3,777,291	2,787,003	155,114	2,942,117	91.6	29.0	77.5	26.4	78.2	92.7	20.1	77.9	91.2	22.1	77.0

※C・F列のみ軽自動車税(環境性能割)分を含む。そのため、現年課税分と滞納繰越分の計と合計とは一致しない。

第2表 徴税費の状況、組織の概要、納税貯蓄組合の状況、口座振替の導入状況、収入未済額・不納欠損額の状況 (単位:千円、%、人)

区分		徴税費の状況(国保税・料除く)			納税貯蓄組合の状況(国保税除く)		
		平成29年度	平成30年度	令和元年度	平成29年度	平成30年度	令和元年度
人件費		420,786	415,996	417,838	0	0	0
構成比		61.9	61.4	58.1			
需用費		201,732	201,423	242,364	0	0	0
構成比		29.7	29.7	33.7	0	0	0
報奨金等		0	0	0	0.00	0.00	0.00
構成比		0.0	0.0	0.0			
その他		56,933	60,110	58,558			
構成比		8.4	8.9	8.1			
計		679,451	677,529	718,760	32.0	31.8	32.6
徴税費比率 (計/税収入額)		1.9	1.8	1.9			
収入未済額					1,318,179	1,164,260	1,127,235
組織の概要					収入未済額の推移(国保税除く)		
区分		平成29年度	平成30年度	令和元年度	平成29年度末	平成30年度末	令和元年度末
税務職員数 (各年度3.31現在)		55	55	54	36,993	58,649	34,279
人口千人あたりの 税務職員数		0.32	0.32	0.31	7,185	10,183	9,421
					12,975	38,068	4,643
不納欠損額の状況(国保税除く)							
区分		平成29年度	平成30年度	令和元年度	平成29年度	平成30年度	令和元年度
地方税法18条によるもの							
地方税法15条の7第4項 によるもの							
地方税法15条の7第5項 によるもの							

# 市町村税政力一ド

団体名 柏市 市町村番号 15

第1表 税収構造・徴収率

(単位:千円、%、人)

区分 税目	調定額			収入済額			徴収率												
	令和元年度			令和元年度			29年度		30年度		元年度		元年度						
	現年課税分 A	滞納繰越分 B	計 C 構成比	現年課税分 D	滞納繰越分 E	計 F 構成比	現年分 滞繰分	合計	現年分 滞繰分	合計	現年分 滞繰分	合計	現年分 滞繰分	合計					
市町村民税	33,236,770	1,107,091	34,343,861	32,773,781	329,895	33,103,676	98.8	32.8	96.5	98.7	30.4	96.6	98.6	29.8	96.4	98.8	29.6	96.3	
個人	28,991,908	1,050,652	30,042,560	28,557,196	318,996	28,876,192	98.7	33.1	96.2	98.6	30.9	96.2	98.5	30.4	96.1	98.6	29.9	95.8	
法人	4,244,862	56,439	4,301,301	4,216,585	10,899	4,227,484	99.6	23.7	98.8	99.5	19.0	98.7	99.3	19.3	98.3	99.8	21.0	98.9	
固定資産税	25,746,175	585,351	26,331,526	25,501,635	203,242	25,704,877	99.2	31.1	97.4	99.2	32.7	97.6	99.1	34.7	97.6	99.1	26.2	96.9	
土地	9,855,241	224,371	10,079,612	9,761,506	77,905	9,839,411	99.2	31.1	97.4	99.2	32.7	97.6	99.0	34.7	97.6	99.1	27.5	96.8	
家屋	12,288,442	279,767	12,568,209	12,171,565	97,139	12,268,704	99.2	31.1	97.4	99.2	32.7	97.6	99.0	34.7	97.6	99.0	26.7	96.6	
償却資産	3,567,162	81,213	3,648,375	3,533,234	28,198	3,561,432	99.2	31.1	97.4	99.2	32.7	97.6	99.0	34.7	97.6	99.4	22.2	97.5	
交付金	35,330	0	35,330	35,330	0	35,330	100.0	-	100.0	100.0	-	100.0	100.0	-	100.0	100.0	-	100.0	
軽自動車税	525,598	40,406	571,214	509,660	8,223	523,093	96.9	22.8	92.2	97.0	22.3	91.9	97.0	20.4	91.6	96.8	20.9	90.3	
市町村たばこ税	2,438,974	32	2,439,006	2,438,931	32	2,438,963	100.0	-	100.0	100.0	-	100.0	100.0	100.0	100.0	100.0	58.0	100.0	
鉱産税	0	0	0	0	0	0	-	-	-	-	-	-	-	-	-	-	100.0	-	100.0
特別土地保有税	0	0	0	0	0	0	-	-	-	-	-	-	-	-	-	-	100.0	0.2	11.3
法定外普通税	0	0	0	0	0	0	-	-	-	-	-	-	-	-	-	-	-	-	-
入湯税	0	0	0	0	0	0	-	-	-	-	-	-	-	-	-	-	99.6	69.6	99.4
事業所税	1,501,639	0	1,501,639	1,500,648	0	1,500,648	100.0	-	100.0	100.0	-	100.0	99.9	-	99.9	99.9	38.6	99.8	
都市計画税	5,358,366	139,739	5,498,105	5,300,698	48,497	5,349,195	99.1	31.2	97.0	99.0	32.7	97.3	98.9	34.7	97.3	99.1	29.3	97.0	
旧法による税	0	0	0	0	0	0	-	-	-	-	-	-	-	-	-	-	-	-	-
計	68,807,522	1,872,619	70,685,351	68,025,333	589,889	68,620,452	99.0	31.9	97.0	99.0	31.1	97.1	98.9	31.5	97.1	99.0	27.8	96.6	
国保税	0	31,323	31,323	0	2,561	2,561	-	7.4	7.4	-	10.7	10.7	-	8.2	8.2	90.9	20.5	68.6	
国保料	8,752,807	4,033,274	12,786,081	7,854,813	666,724	8,521,537	89.9	16.9	66.5	90.1	17.0	66.7	89.7	16.5	66.6	91.2	22.1	77.0	

※C・F列のみ軽自動車税(環境性能割)分を含む。そのため、現年課税分と滞納繰越分の計と合計とは一致しない。

第2表 徴税費の状況、組織の概要、納税貯蓄組合の状況、口座振替の導入状況、収入未済額・不納欠損額の状況 (単位:千円、%、人)

区分		徴税費の状況(国保税・料除く)			納税貯蓄組合の状況(国保税除く)		
		平成29年度	平成30年度	令和元年度	平成29年度	平成30年度	令和元年度
人件費		940,619	876,008	871,197	402,508	0	0
構成比		53.1	48.7	38.0	63.8		
需用費		518,703	546,786	520,111	151,776	0	0
構成比		29.3	30.4	22.7	24.1		
報奨金等		507	58	57	1,768	0.00	0.00
構成比		0.0	0.0	0.0	0.3		
その他		310,610	375,279	898,607	74,973		
構成比		17.5	20.9	39.2	11.9		
計		1,770,439	1,798,131	2,289,972	631,024		
徴税費比率 (計/税収入額)		2.1	2.1	2.6	1.9		
		組織の概要			収入未済額の推移(国保税除く)		
区分		平成29年度	平成30年度	令和元年度	平成29年度末	平成30年度末	令和元年度末
税務職員数 (各年度3.31現在)		138	143	142	51,257	73,425	46,622
人口千人あたりの 税務職員数		0.33	0.34	0.33	36,316	20,844	18,240
					73,459	30,742	52,679

# 市町村税政力一ド

団体名 勝浦市 市町村番号 16

第1表 税収構造・徴収率

(単位:千円、%、人)

区分 税目	調定額			収入済額			徴収率											
	令和元年度			令和元年度			29年度			30年度			元年度			元年度		
	現年課税分 A	滞納繰越分 B	計 C 構成比	現年課税分 D	滞納繰越分 E	計 F 構成比	現年分 滞納分	合計	現年分 滞納分	合計	現年分 滞納分	合計	現年分 滞納分	合計	現年分 滞納分	合計		
市町村民税	807,903	72,593	880,496	793,809	10,502	804,311	98.3	12.1	89.5	98.4	17.5	90.7	98.3	14.5	91.3	98.8	29.6	96.3
個人	681,318	68,275	749,593	667,812	10,293	678,105	98.1	11.6	88.5	98.2	17.6	89.7	98.0	15.1	90.5	98.6	29.9	95.8
法人	126,585	4,318	130,903	125,997	209	126,206	99.6	24.0	96.5	99.6	14.2	96.8	99.5	4.8	96.4	99.8	21.0	98.9
固定資産税	1,146,362	125,362	1,271,724	1,114,279	19,461	1,133,740	97.4	12.4	87.0	97.3	19.8	88.9	97.2	15.5	89.1	99.1	26.2	96.9
土地	308,557	35,193	343,750	299,886	5,463	305,349	97.4	12.4	86.9	97.3	19.8	88.9	97.2	15.5	88.8	99.1	27.5	96.8
家屋	588,464	67,147	655,611	571,925	10,424	582,349	97.4	12.4	86.9	97.3	19.8	88.9	97.2	15.5	88.8	99.0	26.7	96.6
償却資産	244,525	23,022	267,547	237,652	3,574	241,226	97.4	12.4	86.9	97.3	19.8	88.9	97.2	15.5	90.2	99.4	22.2	97.5
交付金	4,816	0	4,816	4,816	0	4,816	100.0	-	100.0	100.0	-	100.0	100.0	-	100.0	100.0	-	100.0
軽自動車税	52,499	8,351	61,529	50,112	1,013	51,804	95.0	17.3	84.6	95.5	17.3	84.8	95.5	12.1	84.2	96.8	20.9	90.3
市町村たばこ税	116,412	0	116,412	116,412	0	116,412	100.0	-	100.0	100.0	-	100.0	100.0	-	100.0	100.0	58.0	100.0
鉱産税	0	0	0	0	0	0	-	-	-	-	-	-	-	-	-	100.0	-	100.0
特別土地保有税	0	1,406	1,406	0	285	285	-	-	-	-	60.0	60.0	-	20.3	20.3	100.0	0.2	11.3
法定外普通税	0	0	0	0	0	0	-	-	-	-	-	-	-	-	-	-	-	-
入湯税	26,221	0	26,221	26,221	0	26,221	100.0	-	100.0	100.0	-	100.0	100.0	-	100.0	99.6	69.6	99.4
事業所税	0	0	0	0	0	0	-	-	-	-	-	-	-	-	-	99.9	38.6	99.8
都市計画税	0	0	0	0	0	0	-	-	-	-	-	-	-	-	-	99.1	29.3	97.0
旧法による税	0	0	0	0	0	0	-	-	-	-	-	-	-	-	-	-	-	-
計	2,149,397	207,712	2,357,788	2,100,833	31,261	2,132,773	97.9	11.8	88.1	97.8	20.7	90.0	97.7	15.1	90.5	99.0	27.8	96.6
国保税	481,195	218,600	699,795	438,293	28,957	467,250	91.0	14.0	66.8	91.1	15.5	66.6	91.1	13.2	66.8	90.9	20.5	68.6
国保料	0	0	0	0	0	0	-	-	-	-	-	-	-	-	-	91.2	22.1	77.0

※C・F列のみ軽自動車税(環境性能割)分を含む。そのため、現年課税分と滞納繰越分の計と合計とは一致しない。



第2表 徴税費の状況、組織の概要、納税貯蓄組合の状況、口座振替の導入状況、収入未済額・不納欠損額の状況 (単位:千円、%、人)

区分	徴税費の状況(国保税・料除く)			市平均 令和元年度	納税貯蓄組合の状況(国保税除く)		
	平成29年度	平成30年度	令和元年度		平成29年度	平成30年度	令和元年度
人件費	104,429	108,141	115,768	402,508	11	11	8
構成比	83.1	77.3	76.6	63.8			
需用費	21,014	31,302	35,086	151,776	88	68	49
構成比	16.7	22.4	23.2	24.1	0	0	0
報奨金等	0	0	0	1,768	0.00	0.00	0.00
構成比	0.0	0.0	0.0	0.3			
その他	185	471	183	74,973			
構成比	0.1	0.3	0.1	11.9			
計	125,628	139,914	151,037	631,024	37.2	38.7	37.1
徴税費比率 (計/税収入額)	4.9	5.4	5.9	1.9	収入未済額の推移(国保税除く)		
					平成29年度末	平成30年度末	令和元年度末
					509,722	426,908	403,935
	組織の概要						
区分	平成29年度	平成30年度	令和元年度	市平均 令和元年度	不納欠損額の状況(国保税除く)		
税務職員数 (各年度3.31現在)	18	19	19	58	平成29年度	平成30年度	令和元年度
人口千人あたりの 税務職員数	1.01	1.10	1.11	0.35	58,602	43,810	50,376
					35	778	240
					15,580	9,882	3,009

# 市町村税政力一ド

団体名 市原市 市町村番号 17

第1表 税収構造・徴収率

(単位:千円、%、人)

区分 税目	調定額			収入済額			徴収率											
	令和元年度			令和元年度			29年度		30年度		元年度		元年度					
	現年課税分 A	滞納繰越分 B	計 C 構成比	現年課税分 D	滞納繰越分 E	計 F 構成比	現年分 滞納分	合計	現年分 滞納分	合計	現年分 滞納分	合計	現年分 滞納分	合計				
市町村民税	20,525,929	1,578,539	22,104,468 41.9	20,217,875	403,364	20,621,239 41.2	98.5	21.1	91.4	98.5	23.7	92.4	98.5	25.6	93.3	98.8	29.6	96.3
個人	16,252,043	1,535,874	17,787,917 33.7	15,957,894	394,206	16,352,100 32.7	98.0	21.1	89.3	98.1	23.8	90.6	98.2	25.7	91.9	98.6	29.9	95.8
法人	4,273,886	42,665	4,316,551 8.2	4,259,981	9,158	4,269,139 8.5	99.8	19.1	98.9	99.8	20.2	99.0	99.7	21.5	98.9	99.8	21.0	98.9
固定資産税	23,486,145	869,322	24,355,467 46.2	23,312,799	185,042	23,497,841 46.9	99.2	18.3	95.3	99.2	23.1	96.0	99.3	21.3	96.5	99.1	26.2	96.9
土地	7,513,907	435,111	7,949,018 15.1	7,426,475	93,432	7,519,907 15.0	98.7	18.5	93.1	98.8	23.3	94.0	98.8	21.5	94.6	99.1	27.5	96.8
家屋	7,066,251	409,189	7,475,440 14.2	6,984,028	87,865	7,071,893 14.1	98.7	18.5	93.1	98.8	23.3	94.0	98.8	21.5	94.6	99.0	26.7	96.6
償却資産	8,854,479	25,022	8,879,501 16.8	8,850,788	3,745	8,854,533 17.7	100.0	13.3	99.6	99.9	16.7	99.7	100.0	15.0	99.7	99.4	22.2	97.5
交付金	51,508	0	51,508 0.1	51,508	0	51,508 0.1	100.0	-	100.0	100.0	-	100.0	100.0	-	100.0	100.0	-	100.0
軽自動車税	656,861	109,516	772,711 1.5	625,518	16,146	647,998 1.3	94.7	15.6	83.2	95.1	16.0	83.6	95.2	14.7	83.9	96.8	20.9	90.3
市町村たばこ税	2,264,191	17	2,264,208 4.3	2,264,188	17	2,264,205 4.5	100.0	-	100.0	100.0	-	100.0	100.0	100.0	100.0	100.0	58.0	100.0
鉱産税	0	0	0 -	0	0	0 -	-	-	-	-	-	-	-	-	-	100.0	-	100.0
特別土地保有税	0	66,577	66,577 0.1	0	0	0 -	-	-	-	-	0.2	0.2	-	-	-	100.0	0.2	11.3
法定外普通税	0	0	0 -	0	0	0 -	-	-	-	-	-	-	-	-	-	-	-	-
入湯税	9,768	694	10,462 0.0	9,768	136	9,904 0.0	100.0	7.9	93.1	100.0	10.2	93.6	100.0	19.6	94.7	99.6	69.6	99.4
事業所税	0	0	0 -	0	0	0 -	-	-	-	-	-	-	-	-	-	99.9	38.6	99.8
都市計画税	3,021,653	174,976	3,196,629 6.1	2,986,493	37,573	3,024,066 6.0	98.7	18.6	93.1	98.8	23.5	94.1	98.8	21.5	94.6	99.1	29.3	97.0
旧法による税	0	0	0 -	0	0	0 -	-	-	-	-	-	-	-	-	-	-	-	-
計	49,964,547	2,799,641	52,770,522 100.0	49,416,641	642,278	50,065,253 100.0	98.8	19.9	93.5	98.9	22.8	94.2	98.9	22.9	94.9	99.0	27.8	96.6
国保税	0	26,347	26,347 ***	0	4,781	4,781 ***	-	10.6	10.6	-	11.4	11.4	-	18.1	18.1	90.9	20.5	68.6
国保料	6,239,546	2,556,782	8,796,328 ***	5,543,230	555,276	6,098,506 ***	88.8	17.6	66.2	89.3	20.9	68.7	88.8	21.7	69.3	91.2	22.1	77.0

※C・F列のみ軽自動車税(環境性能割)分を含む。そのため、現年課税分と滞納繰越分の計と合計とは一致しない。

第2表 徴税費の状況、組織の概要、納税貯蓄組合の状況、口座振替の導入状況、収入未済額・不納欠損額の状況 (単位:千円、%、人)

徴税費の状況(国保税・料除く)		当該団体			納税貯蓄組合の状況(国保税除く)			
		平成29年度	平成30年度	令和元年度	市平均 令和元年度	区分	平成29年度	平成30年度
人件費	582,165	584,578	597,316	402,508	納税貯蓄組合数	79	66	57
構成比	78.6	81.3	77.2	63.8	納税貯蓄組合員数	1,007	809	602
需用費	158,870	134,550	176,565	151,776	補助金等の総額	0	0	0
構成比	21.4	18.7	22.8	24.1	補助金等の交付率 (補助金等の総額/組合を 通じて納付された税額)	0.00	0.00	0.00
報奨金等	0	0	0	1,768	口座振替の導入状況(国保税除く)			
構成比	0.0	0.0	0.0	0.3	区分	平成29年度	平成30年度	令和元年度
その他	0	0	0	74,973	口座振替収納率 (収納金額ベース)	31.7	33.7	35.2
構成比	0.0	0.0	0.0	11.9	収入未済額の推移(国保税除く)			
計	741,035	719,128	773,881	631,024	区分	平成29年度末	平成30年度末	令和元年度末
徴税費比率 (計/税収入額)	1.2	1.2	1.3	1.9	収入未済額	3,181,537	2,823,844	2,531,230
組織の概要					不納欠損額の状況(国保税除く)			
区分	平成29年度	平成30年度	令和元年度	市平均 令和元年度	区分	平成29年度	平成30年度	令和元年度
税務職員数 (各年度3.31現在)	89	94	91	58	地方税法18条によるもの	192,857	175,134	163,014
人口千人あたりの 税務職員数	0.32	0.34	0.33	0.35	地方税法15条の7第4項 によるもの	86,506	48,237	26,750
					地方税法15条の7第5項 によるもの	14,013	21,703	5,841

# 市町村税政力一ド

団体名 流山市 市町村番号 18

第1表 税収構造・徴収率

(単位:千円、%、人)

区分 税目	調定額			収入済額			徴収率											
	令和元年度			令和元年度			29年度		30年度		元年度		元年度					
	現年課税分 A	滞納繰越分 B	計 C 構成比	現年課税分 D	滞納繰越分 E	計 F 構成比	現年分 滞繰分	合計	現年分 滞繰分	合計	現年分 滞繰分	合計	現年分 滞繰分	合計				
市町村民税	14,881,341	278,880	15,160,221	14,761,469	117,258	14,878,727	99.2	43.1	97.5	42.3	99.1	42.3	99.2	42.0	98.1	98.8	29.6	96.3
個人	13,834,350	249,959	14,084,309	13,723,489	114,060	13,837,549	99.1	44.5	97.5	44.1	99.2	44.1	99.2	45.6	98.2	98.6	29.9	95.8
法人	1,046,991	28,921	1,075,912	1,037,980	3,198	1,041,178	99.5	16.5	97.8	15.7	98.8	15.7	99.1	11.1	96.8	99.8	21.0	98.9
固定資産税	10,936,791	109,520	11,046,311	10,881,999	57,222	10,939,221	99.3	52.2	98.3	54.9	99.5	54.9	99.5	52.2	99.0	99.1	26.2	96.9
土地	4,737,037	47,641	4,784,678	4,713,202	24,892	4,738,094	99.3	52.2	98.3	54.9	99.5	54.9	99.5	52.2	99.0	99.1	27.5	96.8
家屋	4,881,428	49,093	4,930,521	4,856,867	25,650	4,882,517	99.3	52.2	98.3	54.9	99.5	54.9	99.5	52.2	99.0	99.0	26.7	96.6
償却資産	1,271,286	12,786	1,284,072	1,264,890	6,680	1,271,570	99.3	52.2	98.3	54.9	99.5	54.9	99.5	52.2	99.0	99.4	22.2	97.5
交付金	47,040	0	47,040	47,040	0	47,040	100.0	-	100.0	-	100.0	-	100.0	-	100.0	100.0	-	100.0
軽自動車税	188,441	5,529	193,970	185,726	2,157	187,883	98.2	49.4	96.4	45.2	98.6	45.2	98.6	39.0	96.9	96.8	20.9	90.3
市町村たばこ税	821,751	0	821,751	821,751	0	821,751	100.0	-	100.0	-	100.0	-	100.0	-	100.0	100.0	58.0	100.0
鉱産税	0	0	0	0	0	0	-	-	-	-	-	-	-	-	-	100.0	-	100.0
特別土地保有税	0	0	0	0	0	0	-	-	-	-	-	-	-	-	-	100.0	0.2	11.3
法定外普通税	0	0	0	0	0	0	-	-	-	-	-	-	-	-	-	-	-	-
入湯税	0	0	0	0	0	0	-	-	-	-	-	-	-	-	-	99.6	69.6	99.4
事業所税	0	0	0	0	0	0	-	-	-	-	-	-	-	-	-	99.9	38.6	99.8
都市計画税	2,321,220	24,322	2,345,542	2,309,540	12,708	2,322,248	99.3	52.2	98.3	54.9	99.5	54.9	99.5	52.2	99.0	99.1	29.3	97.0
旧法による税	0	0	0	0	0	0	-	-	-	-	-	-	-	-	-	-	-	-
計	29,149,544	418,251	29,567,795	28,960,485	189,345	29,149,830	99.2	46.5	97.9	46.8	99.3	46.8	99.4	45.3	98.6	99.0	27.8	96.6
国保税	0	0	0	0	0	0	-	-	-	-	-	-	-	-	-	90.9	20.5	68.6
国保料	3,426,096	536,314	3,962,410	3,209,798	239,486	3,449,284	92.8	44.1	84.6	44.6	93.3	44.6	93.7	44.7	87.1	91.2	22.1	77.0

※C・F列のみ軽自動車税(環境性能割)分を含む。そのため、現年課税分と滞納繰越分の計と合計とは一致しない。

第2表 徴税費の状況、組織の概要、納税貯蓄組合の状況、口座振替の導入状況、収入未済額の状況、収入未済額・不納欠損額の状況 (単位:千円、%、人)

区分		徴税費の状況(国保税・料除く)			納税貯蓄組合の状況(国保税除く)		
		平成29年度	平成30年度	令和元年度	平成29年度	平成30年度	令和元年度
人件費		406,228	399,995	389,630	0	0	0
構成比		66.3	62.9	60.1			
需用費		206,645	235,765	258,744	0	0	0
構成比		33.7	37.1	39.9			
報奨金等		0	0	0	0.00	0.00	0.00
構成比		0.0	0.0	0.0			
その他		0	0	0			
構成比		0.0	0.0	0.0			
計		612,873	635,760	648,374	38.7	39.4	38.4
徴税費比率 (計/税収入額)		1.7	1.7	1.7			36.8
		組織の概要			収入未済額の推移(国保税除く)		
区分		平成29年度	平成30年度	令和元年度	平成29年度末	平成30年度末	令和元年度末
税務職員数 (各年度3.31現在)		59	58	59	524,635	421,168	396,111
人口千人あたりの 税務職員数		0.32	0.30	0.30	27,305	27,067	14,585
					5,569	27,067	1,701
					4,268	9,699	5,568

# 市町村税政力一ド

団体名 八千代市 市町村番号 19

第1表 税收構造・徴収率

(単位:千円、%、人)

区分 税目	調定額			収入済額			徴収率											
	令和元年度			令和元年度			29年度		30年度		元年度		元年度					
	現年課税分 A	滞納繰越分 B	計 C 構成比	現年課税分 D	滞納繰越分 E	計 F 構成比	現年分 滞納分	合計	現年分 滞納分	合計	現年分 滞納分	合計	現年分 滞納分	合計				
市町村民税	15,053,099	575,008	15,628,107	14,881,582	187,495	15,069,077	98.7	32.6	95.2	98.8	33.4	96.0	98.9	32.6	96.4	98.8	29.6	96.3
個人	13,075,483	561,428	13,636,911	12,908,734	184,301	13,093,035	98.5	32.6	94.7	98.6	33.7	95.5	98.7	32.8	96.0	98.6	29.9	95.8
法人	1,977,616	13,580	1,991,196	1,972,848	3,194	1,976,042	99.8	32.6	99.1	99.8	17.7	99.2	99.8	23.5	99.2	99.8	21.0	98.9
固定資産税	10,925,528	335,417	11,260,945	10,839,506	110,239	10,949,745	99.1	30.9	95.5	99.1	32.4	96.5	99.2	32.9	97.2	99.1	26.2	96.9
土地	4,310,904	132,492	4,443,396	4,276,925	43,545	4,320,470	99.1	30.9	95.5	99.1	32.4	96.5	99.2	32.9	97.2	99.1	27.5	96.8
家屋	5,231,535	160,786	5,392,321	5,190,299	52,845	5,243,144	99.1	30.9	95.5	99.1	32.4	96.5	99.2	32.9	97.2	99.0	26.7	96.6
償却資産	1,371,073	42,139	1,413,212	1,360,266	13,849	1,374,115	99.1	30.9	95.5	99.1	32.4	96.5	99.2	32.9	97.2	99.4	22.2	97.5
交付金	12,016	0	12,016	12,016	0	12,016	100.0	-	100.0	100.0	-	100.0	100.0	-	100.0	100.0	-	100.0
軽自動車税	249,423	26,588	276,011	241,145	7,581	251,288	95.7	25.5	87.8	96.4	24.0	88.8	96.7	28.5	90.2	96.8	20.9	90.3
市町村たばこ税	1,133,280	0	1,133,280	1,133,280	0	1,133,280	100.0	-	100.0	100.0	-	100.0	100.0	-	100.0	100.0	58.0	100.0
鉱産税	0	0	0	0	0	0	-	-	-	-	-	-	-	-	-	-	-	-
特別土地保有税	0	0	0	0	0	0	-	-	-	-	-	-	-	-	-	-	0.2	11.3
法定外普通税	0	0	0	0	0	0	-	-	-	-	-	-	-	-	-	-	-	-
入湯税	1,540	0	1,540	1,540	0	1,540	100.0	-	100.0	100.0	-	100.0	100.0	-	100.0	99.6	69.6	99.4
事業所税	0	0	0	0	0	0	-	-	-	-	-	-	-	-	-	99.9	38.6	99.8
都市計画税	2,267,741	71,271	2,339,012	2,249,867	23,424	2,273,291	99.1	30.9	95.5	99.1	32.4	96.5	99.2	32.9	97.2	99.1	29.3	97.0
旧法による税	0	0	0	0	0	0	-	-	-	-	-	-	-	-	-	-	-	-
計	29,630,611	1,008,284	30,641,457	29,346,920	328,739	29,678,221	98.9	31.6	95.5	99.0	32.7	96.3	99.0	32.6	96.9	99.0	27.8	96.6
国保税	0	603	603	0	7	7	-	8.0	8.0	-	13.0	13.0	-	1.2	1.2	90.9	20.5	68.6
国保料	3,911,605	971,650	4,883,255	3,533,858	271,945	3,805,803	89.6	26.0	73.8	90.5	27.2	76.1	90.3	28.0	77.9	91.2	22.1	77.0

※C・F列のみ軽自動車税(環境性能割)分を含む。そのため、現年課税分と滞納繰越分の計と合計とは一致しない。

第2表 徴税費の状況、組織の概要、納税貯蓄組合の状況、口座振替の導入状況、収入未済額・不納欠損額の状況 (単位:千円、%、人)

徴税費の状況		当該団体			市平均	
		平成29年度	平成30年度	令和元年度	平成29年度	令和元年度
区分	平成29年度	平成30年度	令和元年度	平成29年度	令和元年度	令和元年度
人件費	466,974	463,768	469,357	402,508	2	2
構成比	82.3	82.5	78.5	63.8		
需用費	100,219	98,574	128,217	151,776	60	36
構成比	17.7	17.5	21.5	24.1	0	0
報奨金等	2	2	2	1,768	0.00	0.00
構成比	0.0	0.0	0.0	0.3		
その他	133	135	155	74,973		
構成比	0.0	0.0	0.0	11.9		
計	567,328	562,479	597,731	631,024		
徴税費比率 (計/税収入額)	1.5	1.5	1.6	1.9		
<b>組織の概要</b>						
区分	平成29年度	平成30年度	令和元年度	市平均	平成29年度	令和元年度
税務職員数 (各年度3.31現在)	70	67	68	58	72,618	43,599
人口千人あたりの 税務職員数	0.35	0.34	0.34	0.35	42,403	20,344
					29,818	5,479
<b>納税貯蓄組合の状況(国保料除く)</b>						
区分	平成29年度	平成30年度	令和元年度	平成29年度	平成30年度	令和元年度
納税貯蓄組合数	2	2	2	2	2	2
納税貯蓄組合員数	60	36	36	36	36	36
補助金等の総額	0	0	0	0	0	0
補助金等の交付率 (補助金等の総額/組合を 通じて納付された税額)	0.00	0.00	0.00	0.00	0.00	0.00
<b>口座振替の導入状況(国保料除く)</b>						
区分	平成29年度	平成30年度	令和元年度	平成29年度	平成30年度	令和元年度
口座振替収納率 (収納金額ベース)	35.4	35.0	35.1	35.8		
<b>収入未済額の推移(国保料除く)</b>						
区分	平成29年度末	平成30年度末	令和元年度末	平成29年度末	平成30年度末	令和元年度末
収入未済額	1,224,713	1,006,451	894,738			
<b>不納欠損額の状況(国保料除く)</b>						
区分	平成29年度	平成30年度	令和元年度	平成29年度	平成30年度	令和元年度
地方税法18条によるもの	72,618	79,753	43,599			
地方税法15条の7第4項 によるもの	42,403	26,247	20,344			
地方税法15条の7第5項 によるもの	29,818	9,866	5,479			

# 市町村税政力一ド

団体名 我孫子市 市町村番号 20

第1表 税収構造・徴収率

(単位:千円、%、人)

区分 税目	調定額			収入済額			徴収率											
	令和元年度			令和元年度			29年度			30年度			元年度			元年度		
	現年課税分 A	滞納繰越分 B	計 C 構成比	現年課税分 D	滞納繰越分 E	計 F 構成比	現年分 滞繰分	合計	現年分 滞繰分	合計	現年分 滞繰分	合計	現年分 滞繰分	合計	現年分 滞繰分	合計		
市町村民税	9,127,550	261,698	9,389,248	9,021,812	91,349	9,113,161	99.0	37.0	96.6	98.9	38.9	97.0	98.8	34.9	97.1	98.8	29.6	96.3
個人	8,604,553	232,076	8,836,629	8,502,980	89,288	8,592,268	99.0	39.9	96.7	98.9	42.6	97.1	98.8	38.5	97.2	98.6	29.9	95.8
法人	522,997	29,622	552,619	518,832	2,061	520,893	99.5	5.8	94.1	99.7	6.2	94.9	99.2	7.0	94.3	99.8	21.0	98.9
固定資産税	6,079,072	292,902	6,371,974	6,003,959	102,644	6,106,603	98.7	28.1	94.8	98.7	27.9	95.3	98.8	35.0	95.8	99.1	26.2	96.9
土地	2,295,466	110,680	2,406,146	2,267,082	38,786	2,305,868	98.7	28.1	94.8	98.7	27.9	95.3	98.8	35.0	95.8	99.1	27.5	96.8
家屋	3,080,356	148,525	3,228,881	3,042,268	52,049	3,094,317	98.7	28.1	94.8	98.7	27.9	95.3	98.8	35.0	95.8	99.0	26.7	96.6
償却資産	698,876	33,697	732,573	690,235	11,809	702,044	98.7	28.1	94.8	98.7	27.9	95.3	98.8	35.0	95.8	99.4	22.2	97.5
交付金	4,374	0	4,374	4,374	0	4,374	100.0	-	100.0	-	-	100.0	100.0	-	100.0	100.0	-	100.0
軽自動車税	160,217	8,166	170,415	156,809	2,297	161,138	97.6	34.6	94.6	97.5	37.8	94.6	97.9	28.1	94.6	96.8	20.9	90.3
市町村たばこ税	549,001	4	549,005	549,001	4	549,005	100.0	-	100.0	-	-	100.0	100.0	100.0	100.0	100.0	58.0	100.0
鉱産税	0	0	0	0	0	0	-	-	-	-	-	-	-	-	-	-	-	-
特別土地保有税	0	0	0	0	0	0	-	-	-	-	-	-	-	-	-	-	-	-
法定外普通税	0	0	0	0	0	0	-	-	-	-	-	-	-	-	-	-	-	-
入湯税	0	0	0	0	0	0	-	-	-	-	-	-	-	-	-	-	-	-
事業所税	0	0	0	0	0	0	-	-	-	-	-	-	-	-	-	-	-	-
都市計画税	1,319,346	64,649	1,383,995	1,302,734	22,654	1,325,388	98.7	28.1	94.7	98.7	27.9	95.2	98.7	35.0	95.8	99.1	29.3	97.0
旧法による税	0	0	0	0	0	0	-	-	-	-	-	-	-	-	-	-	-	-
計	17,235,186	627,419	17,864,637	17,034,315	218,948	17,255,295	98.9	32.2	95.9	98.9	32.9	96.3	98.8	34.9	96.6	99.0	27.8	96.6
国保税	2,621,251	921,815	3,543,066	2,431,962	179,108	2,611,070	94.0	20.7	70.9	93.9	18.1	72.2	92.8	19.4	73.7	90.9	20.5	68.6
国保料	0	0	0	0	0	0	-	-	-	-	-	-	-	-	-	-	-	-

※C・F列のみ軽自動車税(環境性能割)分を含む。そのため、現年課税分と滞納繰越分の計と合計とは一致しない。



第2表 徴税費の状況、組織の概要、納税貯蓄組合の状況、口座振替の導入状況、収入未済額・不納欠損額の状況 (単位:千円、%、人)

区分		徴税費の状況(国保税・料除く)			納税貯蓄組合の状況(国保税除く)		
		平成29年度	平成30年度	令和元年度	平成29年度	平成30年度	令和元年度
人件費		380,349	369,255	348,159	0	0	0
構成比		74.3	73.5	69.6			
需用費		131,304	132,997	151,801	0	0	0
構成比		25.7	26.5	30.4			
報奨金等		0	0	0	0.00	0.00	0.00
構成比		0.0	0.0	0.0			
その他		0	0	0			
構成比		0.0	0.0	0.0			
計		511,653	502,252	499,960	34.4	36.0	36.2
徴税費比率 (計/税収入額)		2.2	2.2	2.2			1,420,445
		組織の概要			収入未済額の推移(国保税除く)		
区分		平成29年度	平成30年度	令和元年度	平成29年度末	平成30年度末	令和元年度末
税務職員数 (各年度3.31現在)		41	41	42	70,736	53,166	62,090
人口千人あたりの 税務職員数		0.31	0.31	0.32	43,243	90,865	44,229
					30,687	19,598	14,574

# 市町村税政力一ド

団体名 鴨川市 市町村番号 21

第1表 税收構造・徴収率

(単位:千円、%、人)

区分 税目	調定額			収入済額			徴収率											
	令和元年度			令和元年度			29年度			30年度			元年度			元年度		
	現年課税分 A	滞納繰越分 B	計 C 構成比	現年課税分 D	滞納繰越分 E	計 F 構成比	現年分 滞納分	合計	現年分 滞納分	合計	現年分 滞納分	合計	現年分 滞納分	合計	現年分 滞納分	合計	現年分 滞納分	合計
市町村民税	1,798,559	124,907	1,923,466	1,768,711	24,141	1,792,852	98.2	16.7	92.6	98.3	17.0	92.9	98.3	19.3	93.2	98.8	29.6	96.3
個人	1,539,334	121,499	1,660,833	1,510,573	23,197	1,533,770	98.0	16.7	91.9	98.2	16.9	92.1	98.1	19.1	92.3	98.6	29.9	95.8
法人	259,225	3,408	262,633	258,138	944	259,082	99.6	15.6	98.3	99.5	18.9	98.4	99.6	27.7	98.6	99.8	21.0	98.9
固定資産税	2,157,183	122,670	2,279,853	2,127,176	20,634	2,147,810	98.6	16.3	94.1	98.7	15.0	94.1	98.6	16.8	94.2	99.1	26.2	96.9
土地	458,282	26,220	484,502	451,868	4,410	456,278	98.6	16.3	94.1	98.6	15.0	94.1	98.6	16.8	94.2	99.1	27.5	96.8
家屋	1,156,610	66,174	1,222,784	1,140,423	11,131	1,151,554	98.6	16.3	94.1	98.6	15.0	94.1	98.6	16.8	94.2	99.0	26.7	96.6
償却資産	529,186	30,276	559,462	521,780	5,093	526,873	98.6	16.3	94.1	98.6	15.0	94.1	98.6	16.8	94.2	99.4	22.2	97.5
交付金	13,105	0	13,105	13,105	0	13,105	100.0	-	100.0	100.0	-	100.0	100.0	-	100.0	100.0	-	100.0
軽自動車税	109,760	10,592	121,350	105,832	1,980	108,990	96.5	20.0	89.9	96.4	22.0	90.1	96.4	18.7	89.7	96.8	20.9	90.3
市町村たばこ税	244,246	0	244,246	244,246	0	244,246	100.0	-	100.0	100.0	-	100.0	100.0	-	100.0	100.0	58.0	100.0
鉱産税	0	0	0	0	0	0	-	-	-	-	-	-	-	-	-	100.0	-	100.0
特別土地保有税	0	3,265	3,265	0	300	300	-	12.3	12.3	-	8.4	8.4	-	9.2	9.2	100.0	0.2	11.3
法定外普通税	0	0	0	0	0	0	-	-	-	-	-	-	-	-	-	-	-	-
入湯税	67,911	0	67,911	67,911	0	67,911	100.0	-	100.0	100.0	-	100.0	100.0	-	100.0	99.6	69.6	99.4
事業所税	0	0	0	0	0	0	-	-	-	-	-	-	-	-	-	99.9	38.6	99.8
都市計画税	0	0	0	0	0	0	-	-	-	-	-	-	-	-	-	99.1	29.3	97.0
旧法による税	0	0	0	0	0	0	-	-	-	-	-	-	-	-	-	-	-	-
計	4,377,659	261,434	4,640,271	4,313,876	47,055	4,362,109	98.5	16.6	93.7	98.6	16.1	93.8	98.5	18.0	94.0	99.0	27.8	96.6
国保税	795,078	218,339	1,013,417	729,938	45,229	775,167	92.0	22.2	77.7	91.7	21.5	77.0	91.8	20.7	76.5	90.9	20.5	68.6
国保料	0	0	0	0	0	0	-	-	-	-	-	-	-	-	-	91.2	22.1	77.0

※C・F列のみ軽自動車税(環境性能割)分を含む。そのため、現年課税分と滞納繰越分の計と合計とは一致しない。

第2表 徴税費の状況、組織の概要、納税貯蓄組合の状況、口座振替の導入状況、収入未済額・不納欠損額の状況 (単位:千円、%、人)

区分		徴税費の状況(国保税・料除く)			納税貯蓄組合の状況(国保税除く)		
		平成29年度	平成30年度	令和元年度	平成29年度	平成30年度	令和元年度
人件費		138,972	142,122	139,849	0	0	0
構成比		89.3	88.0	91.3			
需用費		4,834	4,215	4,790	0	0	0
構成比		3.1	2.6	3.1			
報奨金等		6,180	6,129	0	0.00	0.00	0.00
構成比		4.0	3.8	0.0			
その他		5,682	8,963	8,484			
構成比		3.7	5.6	5.5			
計		155,668	161,429	153,123	35.0	34.1	35.2
徴税費比率 (計/税収入額)		2.9	3.0	2.9			
		組織の概要			収入未済額の推移(国保税除く)		
区分		平成29年度	平成30年度	令和元年度	平成29年度末	平成30年度末	令和元年度末
税務職員数 (各年度3.31現在)		25	24	23	490,143	483,276	463,511
人口千人あたりの 税務職員数		0.75	0.73	0.71	43,480	42,663	44,764
					1,449	1,613	926
					810	1,715	7,211

# 市町村税政力一ド

団体名 鎌ヶ谷市 市町村番号 22

第1表 税収構造・徴収率

(単位:千円、%、人)

区分 税目	調定額			収入済額			徴収率												
	令和元年度			令和元年度			29年度			30年度			元年度			元年度			
	現年課税分 A	滞納繰越分 B	計 C 構成比	現年課税分 D	滞納繰越分 E	計 F 構成比	現年分 滞繰分	合計	現年分 滞繰分	合計	現年分 滞繰分	合計	現年分 滞繰分	合計	現年分 滞繰分	合計			
市町村民税	7,149,161	308,939	7,458,100	7,052,264	149,176	7,201,440	98.4	35.1	94.6	95.8	98.6	44.3	95.8	98.6	48.3	96.6	98.8	29.6	96.3
個人	6,438,076	300,230	6,738,306	6,343,002	147,053	6,490,055	98.3	35.3	94.2	95.5	98.5	44.6	95.5	98.5	49.0	96.3	98.6	29.9	95.8
法人	711,085	8,709	719,794	709,262	2,123	711,385	99.3	25.4	98.4	98.7	99.7	30.1	98.7	99.7	24.4	98.8	99.8	21.0	98.9
固定資産税	4,542,598	167,953	4,710,551	4,489,370	79,954	4,569,324	98.4	36.0	94.7	96.3	98.7	50.7	96.3	98.8	47.6	97.0	99.1	26.2	96.9
土地	1,718,473	63,810	1,782,283	1,698,251	30,377	1,728,628	98.4	36.0	94.7	96.3	98.7	50.7	96.3	98.8	47.6	97.0	99.1	27.5	96.8
家屋	2,317,234	86,042	2,403,276	2,289,965	40,960	2,330,925	98.4	36.0	94.7	96.3	98.7	50.7	96.3	98.8	47.6	97.0	99.0	26.7	96.6
償却資産	487,486	18,101	505,587	481,749	8,617	490,366	98.4	36.0	94.7	96.3	98.7	50.7	96.3	98.8	47.6	97.0	99.4	22.2	97.5
交付金	19,405	0	19,405	19,405	0	19,405	100.0	-	100.0	100.0	100.0	-	100.0	100.0	-	100.0	100.0	-	100.0
軽自動車税	146,954	9,728	157,658	142,749	3,220	146,945	96.9	36.8	92.6	93.1	97.3	34.0	93.1	97.1	33.1	93.2	96.8	20.9	90.3
市町村たばこ税	893,908	0	893,908	893,908	0	893,908	100.0	-	100.0	100.0	100.0	-	100.0	100.0	-	100.0	100.0	58.0	100.0
鉱産税	0	0	0	0	0	0	-	-	-	-	-	-	-	-	-	-	-	-	-
特別土地保有税	0	0	0	0	0	0	-	-	-	-	-	-	-	-	-	-	-	-	-
法定外普通税	0	0	0	0	0	0	-	-	-	-	-	-	-	-	-	-	-	-	-
入湯税	0	0	0	0	0	0	-	-	-	-	-	-	-	-	-	-	-	-	-
事業所税	0	0	0	0	0	0	-	-	-	-	-	-	-	-	-	-	-	-	-
都市計画税	957,210	35,320	992,530	945,946	16,814	962,760	98.4	36.0	94.7	96.3	98.7	50.7	96.3	98.8	47.6	97.0	99.1	29.3	97.0
旧法による税	0	0	0	0	0	0	-	-	-	-	-	-	-	-	-	-	-	-	-
計	13,689,831	521,940	14,212,747	13,524,237	249,164	13,774,377	98.5	35.5	95.0	96.2	98.7	46.8	96.2	98.8	47.7	96.9	99.0	27.8	96.6
国保税	0	435	435	0	0	0	-	22.2	22.2	3.5	-	3.5	3.5	-	-	-	90.9	20.5	68.6
国保料	2,279,475	507,366	2,786,841	2,116,699	173,212	2,289,911	91.4	24.9	77.5	79.8	92.3	30.5	79.8	92.9	34.1	82.2	91.2	22.1	77.0

※C・F列のみ軽自動車税(環境性能割)分を含む。そのため、現年課税分と滞納繰越分の計と合計とは一致しない。

第2表 徴税費の状況、組織の概要、納税貯蓄組合の状況、口座振替の導入状況、収入未済額・不納欠損額の状況 (単位:千円、%、人)

区分	徴税費の状況(国保税・料除く)			市平均 令和元年度	納税貯蓄組合の状況(国保税除く)		
	平成29年度	平成30年度	令和元年度		平成29年度	平成30年度	令和元年度
人件費	261,945	272,037	254,436	402,508	2	2	2
構成比	53.9	56.3	48.4	63.8			
需用費	213,365	200,435	259,172	151,776	125	125	125
構成比	43.9	41.4	49.3	24.1			
報奨金等	0	0	0	1,768	0	0	0
構成比	0.0	0.0	0.0	0.3			
その他	10,893	11,128	12,138	74,973			
構成比	2.2	2.3	2.3	11.9			
計	486,203	483,600	525,746	631,024	40.3	39.7	42.4
徴税費比率 (計/税収入額)	2.7	2.7	2.9	1.9	収入未済額の推移(国保税除く)		
					平成29年度末	平成30年度末	令和元年度末
					690,933	519,740	423,918
	組織の概要						
区分	平成29年度	平成30年度	令和元年度	市平均 令和元年度	不納欠損額の状況(国保税除く)		
					平成29年度	平成30年度	令和元年度
税務職員数 (各年度3.31現在)	35	36	35	58	9,622	8,480	5,599
人口千人あたりの 税務職員数	0.32	0.33	0.32	0.35	383	1,856	2,632
					20,960	14,453	6,656

# 市町村税政力一ド

団体名 君津市 市町村番号 23

第1表 税收構造・徴収率

(単位:千円、%、人)

区分 税目	調定額			収入済額			徴収率											
	令和元年度			令和元年度			29年度			30年度			元年度			元年度		
	現年課税分 A	滞納繰越分 B	計 C 構成比	現年課税分 D	滞納繰越分 E	計 F 構成比	現年分 滞繰分	合計	現年分 滞繰分	合計	現年分 滞繰分	合計	現年分 滞繰分	合計	現年分 滞繰分	合計		
市町村民税	5,809,170	349,091	6,158,261	5,723,306	98,460	5,821,766	98.7	28.3	92.8	94.0	98.7	29.8	94.5	98.8	29.6	96.3		
個人	4,754,656	341,141	5,095,797	4,671,436	95,911	4,767,347	98.5	28.1	91.7	93.1	98.5	29.6	93.6	98.6	29.9	95.8		
法人	1,054,514	7,950	1,062,464	1,051,870	2,549	1,054,419	99.8	34.9	99.1	99.2	99.7	41.3	99.2	99.8	21.0	98.9		
固定資産税	10,051,447	244,525	10,295,972	9,983,794	63,756	10,047,550	99.5	28.1	97.1	97.5	99.5	28.2	97.6	99.1	26.2	96.9		
土地	2,229,370	54,298	2,283,668	2,214,348	14,157	2,228,505	99.5	28.1	97.1	97.5	99.5	28.2	97.6	99.1	27.5	96.8		
家屋	2,410,670	58,713	2,469,383	2,394,425	15,309	2,409,734	99.5	28.1	97.1	97.5	99.5	28.2	97.6	99.0	26.7	96.6		
償却資産	5,399,763	131,514	5,531,277	5,363,377	34,290	5,397,667	99.5	28.1	97.1	97.5	99.5	28.2	97.6	99.4	22.2	97.5		
交付金	11,644	0	11,644	11,644	0	11,644	100.0	-	100.0	100.0	100.0	-	100.0	100.0	-	100.0		
軽自動車税	263,916	20,623	287,625	256,995	5,289	265,370	97.3	27.9	91.5	92.1	97.4	28.4	92.3	96.8	20.9	90.3		
市町村たばこ税	725,359	0	725,359	725,359	0	725,359	100.0	-	100.0	100.0	100.0	-	100.0	100.0	58.0	100.0		
鉱産税	0	0	0	0	0	0	-	-	-	-	-	-	-	100.0	-	100.0		
特別土地保有税	0	244,999	244,999	0	0	0	-	0.2	0.2	-	-	-	-	100.0	0.2	11.3		
法定外普通税	0	0	0	0	0	0	-	-	-	-	-	-	-	-	-	-		
入湯税	3,004	0	3,004	1,789	0	1,789	100.0	-	100.0	100.0	100.0	-	59.6	99.6	69.6	99.4		
事業所税	0	0	0	0	0	0	-	-	-	-	-	-	-	99.9	38.6	99.8		
都市計画税	566,110	17,319	583,429	560,774	4,126	564,900	99.2	28.4	96.5	96.9	99.3	28.2	99.1	99.1	29.3	97.0		
旧法による税	0	0	0	0	0	0	-	-	-	-	-	-	-	-	-	-		
計	17,419,006	876,557	18,298,649	17,252,017	171,631	17,426,734	99.3	22.3	94.4	95.0	99.2	21.9	95.2	99.0	27.8	96.6		
国保税	1,793,682	897,715	2,691,397	1,616,517	179,015	1,795,532	90.8	25.9	65.7	66.8	90.2	23.7	66.7	90.9	20.5	68.6		
国保料	0	0	0	0	0	0	-	-	-	-	-	-	-	91.2	22.1	77.0		

※C・F列のみ軽自動車税(環境性能割)分を含む。そのため、現年課税分と滞納繰越分の計と合計とは一致しない。

第2表 徴税費の状況、組織の概要、納税貯蓄組合の状況、口座振替の導入状況、収入未済額・不納欠損額の状況 (単位:千円、%)

区分		徴税費の状況(国保税・料除く)			納税貯蓄組合の状況(国保税除く)		
		平成29年度	平成30年度	令和元年度	平成29年度	平成30年度	令和元年度
人件費		257,765	252,363	268,703	402,508	0	0
構成比		66.9	66.5	46.7	63.8		
需用費		21,365	19,164	20,353	151,776	0	0
構成比		5.5	5.0	3.5	24.1		
報奨金等		0	0	0	1,768	0.00	0.00
構成比		0.0	0.0	0.0	0.3		
その他		106,289	107,967	286,404	74,973		
構成比		27.6	28.5	49.8	11.9		
計		385,419	379,494	575,460	631,024	20.5	22.3
徴税費比率 (計/税収入額)		1.9	1.8	2.8	1.9		
収入未済額の推移(国保税除く)							
区分		平成29年度末	平成30年度末	令和元年度末	令和元年度末		
収入未済額		2,021,601	1,788,186		1,656,393		
不納欠損額の状況(国保税除く)							
区分		平成29年度	平成30年度	令和元年度	令和元年度		
地方税法18条によるもの		23,444	16,719		15,499		
地方税法15条の7第4項によるもの		20,030	35,696		76,934		
地方税法15条の7第5項によるもの		81,644	35,901		18,954		
組織の概要							
区分		平成29年度	平成30年度	令和元年度	令和元年度		
税務職員数 (各年度3.31現在)		44	44	44	58		
人口千人あたりの 税務職員数		0.52	0.52	0.53	0.35		

# 市町村税政力一ド

団体名 富津市 市町村番号 24

第1表 税収構造・徴収率

(単位:千円、%、人)

区分 税目	調定額			収入済額			徴収率											
	令和元年度			令和元年度			29年度		30年度		元年度		元年度					
	現年課税分 A	滞納繰越分 B	計 C 構成比	現年課税分 D	滞納繰越分 E	計 F 構成比	現年分 滞納分	合計	現年分 滞納分	合計	現年分 滞納分	合計	現年分 滞納分	合計				
市町村民税	2,552,452	202,207	2,754,659	2,512,913	50,843	2,563,756	98.3	24.0	91.7	98.3	21.4	92.3	98.5	25.1	93.1	98.8	29.6	96.3
個人	2,103,729	197,894	2,301,623	2,066,073	50,071	2,116,144	97.8	24.3	89.8	98.1	21.7	91.2	98.2	25.3	91.9	98.6	29.9	95.8
法人	448,723	4,313	453,036	446,840	772	447,612	99.8	11.8	98.9	99.8	12.2	98.4	99.6	17.9	98.8	99.8	21.0	98.9
固定資産税	5,713,759	208,502	5,922,261	5,667,540	42,836	5,710,376	99.1	19.0	95.3	99.2	18.9	96.0	99.2	20.5	96.4	99.1	26.2	96.9
土地	1,066,328	39,158	1,105,486	1,057,648	8,045	1,065,693	99.1	19.0	95.3	99.2	18.9	96.0	99.2	20.5	96.4	99.1	27.5	96.8
家屋	1,481,286	54,396	1,535,682	1,469,228	11,175	1,480,403	99.1	19.0	95.3	99.2	18.9	96.0	99.2	20.5	96.4	99.0	26.7	96.6
償却資産	3,130,185	114,948	3,245,133	3,104,704	23,616	3,128,320	99.1	19.0	95.3	99.2	18.9	96.0	99.2	20.5	96.4	99.4	22.2	97.5
交付金	35,960	0	35,960	35,960	0	35,960	100.0	-	100.0	100.0	-	100.0	100.0	-	100.0	100.0	-	100.0
軽自動車税	149,036	15,954	167,000	144,177	3,524	149,711	96.0	21.8	88.6	96.4	21.7	88.9	96.7	22.1	89.6	96.8	20.9	90.3
市町村たばこ税	333,587	0	333,587	333,587	0	333,587	100.0	-	100.0	100.0	-	100.0	100.0	-	100.0	100.0	58.0	100.0
鉱産税	0	0	0	0	0	0	-	-	-	-	-	-	-	-	-	100.0	-	100.0
特別土地保有税	0	0	0	0	0	0	-	-	-	-	-	-	-	-	-	100.0	0.2	11.3
法定外普通税	0	0	0	0	0	0	-	-	-	-	-	-	-	-	-	-	-	-
入湯税	4,746	0	4,746	4,746	0	4,746	100.0	-	100.0	100.0	-	100.0	100.0	-	100.0	99.6	69.6	99.4
事業所税	0	0	0	0	0	0	-	-	-	-	-	-	-	-	-	99.9	38.6	99.8
都市計画税	0	0	0	0	0	0	-	-	-	-	-	-	-	-	-	99.1	29.3	97.0
旧法による税	0	0	0	0	0	0	-	-	-	-	-	-	-	-	-	-	-	-
計	8,753,580	426,663	9,182,253	8,662,963	97,203	8,762,176	98.8	21.5	94.2	98.9	20.2	94.9	99.0	22.8	95.4	99.0	27.8	96.6
国保税	1,027,226	686,065	1,713,291	936,041	132,769	1,068,810	89.5	17.6	60.5	90.6	17.6	60.3	91.1	19.4	62.4	90.9	20.5	68.6
国保料	0	0	0	0	0	0	-	-	-	-	-	-	-	-	-	91.2	22.1	77.0

※C・F列のみ軽自動車税(環境性能割)分を含む。そのため、現年課税分と滞納繰越分の計と合計とは一致しない。



第2表 徴税費の状況、組織の概要、納税貯蓄組合の状況、口座振替の導入状況、収入未済額・不納欠損額の状況 (単位:千円、%、人)

区分		徴税費の状況(国保税・料除く)			納税貯蓄組合の状況(国保税除く)		
		平成29年度	平成30年度	令和元年度	平成29年度	平成30年度	令和元年度
人件費		184,909	185,914	176,411	402,508	9	8
構成比		73.6	73.7	71.9	63.8		
需用費		63,582	63,642	66,481	151,776	1,172	1,012
構成比		25.3	25.2	27.1	24.1	2,439	2,394
報奨金等		2,655	2,536	2,487	1,768	1.81	2.32
構成比		1.1	1.0	1.0	0.3		
その他		0	0	0	74,973		
構成比		0.0	0.0	0.0	11.9		
計		251,146	252,092	245,379	631,024	18.6	17.3
徴税費比率 (計/税収入額)		2.5	2.5	2.4	1.9	1,274,736	979,588
		組織の概要			収入未済額の推移(国保税除く)		
区分		平成29年度	平成30年度	令和元年度	平成29年度末	平成30年度末	令和元年度末
税務職員数 (各年度3.31現在)		30	29	29	86,091	74,404	56,668
人口千人あたりの 税務職員数		0.66	0.65	0.66	13,319	13,305	19,230
					12,533	21,124	9,072

# 市町村税政力一ド

団体名 浦安市 市町村番号 25

第1表 税收構造・徴収率

(単位:千円、%、人)

区分 税目	調定額				収入済額				徴収率											
	令和元年度				令和元年度				29年度		30年度		元年度		元年度		市平均			
	現年課税分 A	滞納繰越分 B	計 C	構成比	現年課税分 D	滞納繰越分 E	計 F	構成比	現年分 滞繰分	合計	現年分 滞繰分	合計	現年分 滞繰分	合計	現年分 滞繰分	合計	現年分 滞繰分	合計		
市町村民税	22,511,733	756,410	23,268,143	53.3	22,211,187	225,074	22,436,261	52.6	99.0	32.1	96.1	99.3	31.1	96.9	98.7	29.8	96.4	98.8	29.6	96.3
個人	17,199,657	746,843	17,946,500	41.0	16,905,976	221,696	17,127,672	40.2	98.7	32.4	95.2	99.2	31.0	96.0	98.3	29.7	95.4	98.6	29.9	95.8
法人	5,312,076	9,567	5,321,643	12.2	5,305,211	3,378	5,308,589	12.5	99.9	17.8	99.6	99.9	35.8	99.8	99.9	35.3	99.8	99.8	21.0	98.9
固定資産税	19,140,325	270,382	19,410,707	44.4	19,052,938	96,492	19,149,430	44.9	99.5	37.1	98.3	99.5	37.8	98.5	99.5	35.7	98.7	99.1	26.2	96.9
土地	8,340,515	118,157	8,458,672	19.3	8,302,431	42,167	8,344,598	19.6	99.5	37.1	98.3	99.4	37.8	98.4	99.5	35.7	98.7	99.1	27.5	96.8
家屋	7,834,943	111,127	7,946,070	18.2	7,798,974	39,658	7,838,632	18.4	99.5	37.1	98.3	99.7	37.8	98.7	99.5	35.7	98.6	99.0	26.7	96.6
償却資産	2,912,565	41,098	2,953,663	6.8	2,899,231	14,667	2,913,898	6.8	99.3	37.1	98.1	99.4	37.8	98.4	99.5	35.7	98.7	99.4	22.2	97.5
交付金	52,302	0	52,302	0.1	52,302	0	52,302	0.1	100.0	-	100.0	100.0	-	100.0	100.0	-	100.0	100.0	-	100.0
軽自動車税	77,834	6,844	85,988	0.2	75,501	2,508	79,319	0.2	95.4	35.1	89.1	96.6	40.7	91.4	97.0	36.6	92.2	96.8	20.9	90.3
市町村たばこ税	887,349	0	887,349	2.0	887,349	0	887,349	2.1	100.0	-	100.0	100.0	-	100.0	100.0	-	100.0	100.0	58.0	100.0
鉱産税	0	0	0	-	0	0	0	-	-	-	-	-	-	-	-	-	-	100.0	-	100.0
特別土地保有税	0	0	0	-	0	0	0	-	-	-	-	-	-	-	-	-	-	100.0	0.2	11.3
法定外普通税	0	0	0	-	0	0	0	-	-	-	-	-	-	-	-	-	-	-	-	-
入湯税	83,508	0	83,508	0.2	83,508	0	83,508	0.2	100.0	-	100.0	100.0	-	100.0	100.0	-	100.0	99.6	69.6	99.4
事業所税	0	0	0	-	0	0	0	-	-	-	-	-	-	-	-	-	-	99.9	38.6	99.8
都市計画税	0	0	0	-	0	0	0	-	-	-	-	-	-	-	-	-	-	99.1	29.3	97.0
旧法による税	0	0	0	-	0	0	0	-	-	-	-	-	-	-	-	-	-	-	-	-
計	42,700,749	1,033,636	43,735,695	100.0	42,310,483	324,074	42,635,667	100.0	99.2	33.4	97.2	99.4	32.9	97.7	99.1	31.4	97.5	99.0	27.8	96.6
国保税	3,095,948	724,613	3,820,561	***	2,839,877	169,788	3,009,665	***	92.4	23.6	78.3	92.6	23.8	78.7	91.7	23.4	78.8	90.9	20.5	68.6
国保料	0	0	0	***	0	0	0	***	-	-	-	-	-	-	-	-	-	91.2	22.1	77.0

※C・F列のみ軽自動車税(環境性能割)分を含む。そのため、現年課税分と滞納繰越分の計と合計とは一致しない。

第2表 徴税費の状況、組織の概要、納税貯蓄組合の状況、口座振替の導入状況、収入未済額・不納欠損額の状況 (単位:千円、%、人)

区分		徴税費の状況(国保税・料除く)			納税貯蓄組合の状況(国保税除く)		
		平成29年度	平成30年度	令和元年度	平成29年度	平成30年度	令和元年度
人件費		330,124	342,426	332,648	0	0	0
構成比		51.3	53.1	50.4			
需用費		313,280	302,040	327,493	0	0	0
構成比		48.7	46.9	49.6			
報奨金等		0	0	0	0.00	0.00	0.00
構成比		0.0	0.0	0.0			
その他		0	0	0			
構成比		0.0	0.0	0.0			
計		643,404	644,466	660,141	33.8	32.6	33.0
徴税費比率 (計/税収入額)		1.2	1.2	1.2			1,788,014
		組織の概要			収入未済額の推移(国保税除く)		
区分		平成29年度	平成30年度	令和元年度	平成29年度末	平成30年度末	令和元年度末
税務職員数 (各年度3.31現在)		42	50	48	77,443	65,104	45,415
人口千人あたりの 税務職員数		0.25	0.29	0.28	15,372	17,739	36,222
					51,250	54,637	41,073

# 市町村税政力一ド

団体名 四街道市 市町村番号 26

第1表 税收構造・徴収率

(単位:千円、%、人)

区分 税目	調定額			収入済額			徴収率											
	令和元年度			令和元年度			29年度			30年度			元年度			元年度		
	現年課税分 A	滞納繰越分 B	計 C 構成比	現年課税分 D	滞納繰越分 E	計 F 構成比	現年分 滞納分	合計	現年分 滞納分	合計	現年分 滞納分	合計	現年分 滞納分	合計	現年分 滞納分	合計	現年分 滞納分	合計
市町村民税	6,137,348	339,333	6,476,681	6,033,214	83,158	6,116,372	98.4	25.5	94.4	98.5	26.3	94.6	98.3	24.5	94.4	98.8	29.6	96.3
個人	5,630,444	329,198	5,959,642	5,528,985	79,490	5,608,475	98.4	25.4	94.1	98.4	26.5	94.3	98.2	24.1	94.1	98.6	29.9	95.8
法人	506,904	10,135	517,039	504,229	3,668	507,897	99.5	30.3	97.9	99.1	19.1	97.5	99.5	36.2	98.2	99.8	21.0	98.9
固定資産税	4,064,014	272,361	4,336,375	3,997,545	55,433	4,052,978	98.5	22.1	93.1	98.5	21.1	93.2	98.4	20.4	93.5	99.1	26.2	96.9
土地	1,427,853	95,850	1,523,703	1,404,461	19,508	1,423,969	98.5	22.1	93.1	98.5	21.1	93.2	98.4	20.4	93.5	99.1	27.5	96.8
家屋	2,032,667	136,450	2,169,117	1,999,367	27,771	2,027,138	98.5	22.1	93.1	98.5	21.1	93.2	98.4	20.4	93.5	99.0	26.7	96.6
償却資産	596,779	40,061	636,840	587,002	8,154	595,156	98.5	22.1	93.1	98.5	21.1	93.2	98.4	20.4	93.5	99.4	22.2	97.5
交付金	6,715	0	6,715	6,715	0	6,715	100.0	-	100.0	100.0	-	100.0	100.0	-	100.0	100.0	-	100.0
軽自動車税	163,514	12,691	179,053	158,417	3,349	164,614	96.9	23.8	91.7	96.8	26.2	91.8	96.9	26.4	91.9	96.8	20.9	90.3
市町村たばこ税	535,878	0	535,878	535,878	0	535,878	100.0	-	100.0	100.0	-	100.0	100.0	-	100.0	100.0	58.0	100.0
鉱産税	0	0	0	0	0	0	-	-	-	-	-	-	-	-	-	100.0	-	100.0
特別土地保有税	41,818	0	41,818	41,818	0	41,818	-	-	-	-	-	-	100.0	-	100.0	100.0	0.2	11.3
法定外普通税	0	0	0	0	0	0	-	-	-	-	-	-	-	-	-	-	-	-
入湯税	0	0	0	0	0	0	-	-	-	-	-	-	-	-	-	99.6	69.6	99.4
事業所税	0	0	0	0	0	0	-	-	-	-	-	-	-	-	-	99.9	38.6	99.8
都市計画税	619,888	42,647	662,535	609,732	8,680	618,412	98.5	22.1	93.0	98.5	21.1	93.1	98.4	20.4	93.3	99.1	29.3	97.0
旧法による税	0	0	0	0	0	0	-	-	-	-	-	-	-	-	-	-	-	-
計	11,562,460	667,032	12,232,340	11,376,604	150,620	11,530,072	98.5	23.8	94.1	98.5	23.8	94.2	98.4	22.6	94.3	99.0	27.8	96.6
国保税	2,003,392	967,202	2,970,594	1,797,425	177,604	1,975,029	90.3	18.2	65.4	90.6	18.3	65.5	89.7	18.4	66.5	90.9	20.5	68.6
国保料	0	0	0	0	0	0	-	-	-	-	-	-	-	-	-	91.2	22.1	77.0

※C・F列のみ軽自動車税(環境性能割)分を含む。そのため、現年課税分と滞納繰越分の計と合計とは一致しない。

第2表 徴税費の状況、組織の概要、納税貯蓄組合の状況、口座振替の導入状況、収入未済額・不納欠損額の状況 (単位:千円、%,人)

区分		徴税費の状況(国保税・料除く)			納税貯蓄組合の状況(国保税除く)		
		平成29年度	平成30年度	令和元年度	平成29年度	平成30年度	令和元年度
人件費		197,697	205,581	207,340	402,508	0	0
構成比		55.6	58.8	56.5	63.8		
需用費		153,789	139,207	155,079	151,776	0	0
構成比		43.3	39.8	42.3	24.1		
報奨金等		0	0	0	1,768	0.00	0.00
構成比		0.0	0.0	0.0	0.3		
その他		3,836	4,847	4,463	74,973		
構成比		1.1	1.4	1.2	11.9		
計		355,322	349,635	366,882	631,024	36.2	37.4
徴税費比率 (計/税収入額)		2.4	2.3	2.4	1.9	1,764,839	1,641,426
		組織の概要			収入未済額の推移(国保税除く)		
区分		平成29年度	平成30年度	令和元年度	平成29年度末	平成30年度末	令和元年度末
税務職員数 (各年度3.31現在)		32	32	33	34,295	28,177	51,270
人口千人あたりの 税務職員数		0.34	0.34	0.35	42,458	88,998	37,015
					0	357	385

# 市町村税政力一ド

団体名 袖ヶ浦市 市町村番号 27

第1表 税収構造・徴収率

(単位:千円、%、人)

区分 税目	調定額			収入済額			徴収率												
	令和元年度			令和元年度			29年度		30年度		元年度		元年度						
	現年課税分 A	滞納繰越分 B	計 C 構成比	現年課税分 D	滞納繰越分 E	計 F 構成比	現年分 滞繰分	合計	現年分 滞繰分	合計	現年分 滞繰分	合計	現年分 滞繰分	合計					
市町村民税	4,846,424	132,881	4,979,305	4,796,872	46,978	4,843,850	99.0	33.0	96.6	99.1	34.1	97.1	99.0	35.4	97.3	98.8	29.6	96.3	
個人	3,632,108	128,405	3,760,513	3,583,861	45,296	3,629,157	98.7	33.2	95.3	98.8	34.5	96.2	98.7	35.3	96.5	98.6	29.9	95.8	
法人	1,214,316	4,476	1,218,792	1,213,011	1,682	1,214,693	99.9	27.2	99.6	99.9	23.3	99.6	99.9	37.6	99.7	99.8	21.0	98.9	
固定資産税	7,860,333	164,090	8,024,423	7,831,045	40,544	7,871,589	99.5	20.4	97.2	99.6	27.7	97.8	99.6	24.7	98.1	99.1	26.2	96.9	
土地	2,226,379	46,619	2,272,998	2,218,059	11,519	2,229,578	99.5	20.4	97.2	99.6	27.7	97.8	99.6	24.7	98.1	99.1	27.5	96.8	
家屋	1,965,525	41,156	2,006,681	1,958,178	10,169	1,968,347	99.5	20.4	97.2	99.6	27.7	97.8	99.6	24.7	98.1	99.0	26.7	96.6	
償却資産	3,644,622	76,315	3,720,937	3,631,001	18,856	3,649,857	99.5	20.4	97.2	99.6	27.7	97.8	99.6	24.7	98.1	99.4	22.2	97.5	
交付金	23,807	0	23,807	23,807	0	23,807	100.0	-	100.0	100.0	-	100.0	100.0	-	100.0	100.0	-	100.0	
軽自動車税	172,182	11,844	186,039	168,189	3,777	173,979	96.9	25.5	91.9	97.5	33.2	92.9	97.7	31.9	93.5	96.8	20.9	90.3	
市町村たばこ税	477,680	0	477,680	477,679	0	477,679	100.0	-	100.0	100.0	-	100.0	100.0	-	100.0	100.0	58.0	100.0	
鉱産税	0	0	0	0	0	0	-	-	-	-	-	-	-	-	-	-	100.0	-	100.0
特別土地保有税	0	0	0	0	0	0	-	-	-	-	-	-	-	-	-	-	100.0	0.2	11.3
法定外普通税	0	0	0	0	0	0	-	-	-	-	-	-	-	-	-	-	-	-	-
入湯税	0	0	0	0	0	0	-	-	-	-	-	-	-	-	-	-	99.6	69.6	99.4
事業所税	0	0	0	0	0	0	-	-	-	-	-	-	-	-	-	-	99.9	38.6	99.8
都市計画税	541,631	10,316	551,947	539,607	2,549	542,156	99.5	20.4	97.4	99.6	27.7	98.1	99.6	24.7	98.2	99.1	29.3	97.0	
旧法による税	0	0	0	0	0	0	-	-	-	-	-	-	-	-	-	-	-	-	-
計	13,898,250	319,131	14,219,394	13,813,392	93,848	13,909,253	99.3	26.0	97.0	99.4	30.6	97.6	99.4	29.4	97.8	99.0	27.8	96.6	
国保税	1,278,311	386,745	1,665,056	1,200,520	104,181	1,304,701	92.7	28.5	73.0	93.8	30.2	76.3	93.9	26.9	78.4	90.9	20.5	68.6	
国保料	0	0	0	0	0	0	-	-	-	-	-	-	-	-	-	-	91.2	22.1	77.0

※C・F列のみ軽自動車税(環境性能割)分を含む。そのため、現年課税分と滞納繰越分の計と合計とは一致しない。

第2表 徴税費の状況、組織の概要、納税貯蓄組合の状況、口座振替の導入状況、収入未済額・不納欠損額の状況 (単位:千円、%、人)

区分		徴税費の状況(国保税・料除く)			納税貯蓄組合の状況(国保税除く)		
		平成29年度	平成30年度	令和元年度	平成29年度	平成30年度	令和元年度
人件費		211,253	212,321	224,757	0	0	0
構成比		57.4	51.0	56.9			
需用費		34,050	64,421	41,985			
構成比		9.3	15.5	10.6			
報奨金等		0	0	0			
構成比		0.0	0.0	0.0			
その他		122,750	139,353	128,386			
構成比		33.4	33.5	32.5			
計		368,053	416,095	395,128			
徴税費比率 (計/税収入額)		2.3	2.6	2.4			
		組織の概要			収入未済額の推移(国保税除く)		
区分		平成29年度	平成30年度	令和元年度	平成29年度末	平成30年度末	令和元年度末
税務職員数 (各年度3.31現在)		35	34	34	882,263	714,703	601,523
人口千人あたりの 税務職員数		0.55	0.53	0.53			
		不納欠損額の状況(国保税除く)			市平均		
区分		平成29年度	平成30年度	令和元年度	平成29年度	平成30年度	令和元年度
地方税法18条によるもの		29,102	23,081	25,645	31.0	30.8	30.2
地方税法15条の7第4項 によるもの		14,924	11,006	11,169			
地方税法15条の7第5項 によるもの		27,446	21,068	32,159			

# 市町村税政力一ド

団体名 八街市 市町村番号 28

第1表 税收構造・徴収率

(単位:千円、%、人)

区分 税目	調定額			収入済額			徴収率											
	令和元年度			令和元年度			29年度		30年度		元年度		元年度					
	現年課税分 A	滞納繰越分 B	計 C 構成比	現年課税分 D	滞納繰越分 E	計 F 構成比	現年分 滞繰分	合計	現年分 滞繰分	合計	現年分 滞繰分	合計	現年分 滞繰分	合計				
市町村民税	3,668,478	494,347	4,162,825	3,584,898	109,003	3,693,901	97.1	23.4	85.5	97.0	22.9	86.9	97.7	22.0	88.7	98.8	29.6	96.3
個人	3,251,876	484,403	3,736,279	3,171,429	105,464	3,276,893	96.9	23.6	84.3	96.8	22.8	85.9	97.5	21.8	87.7	98.6	29.9	95.8
法人	416,602	9,944	426,546	413,469	3,539	417,008	99.3	15.9	96.8	98.9	26.6	97.0	99.2	35.6	97.8	99.8	21.0	98.9
固定資産税	2,909,196	553,741	3,462,937	2,831,783	94,326	2,926,109	96.7	16.6	80.9	97.0	19.4	82.8	97.3	17.0	84.5	99.1	26.2	96.9
土地	791,903	154,881	946,784	770,688	26,383	797,071	96.7	16.6	80.5	97.8	19.4	83.7	97.3	17.0	84.2	99.1	27.5	96.8
家屋	1,455,180	279,916	1,735,096	1,416,415	47,682	1,464,097	96.7	16.6	80.6	97.4	19.4	82.7	97.3	17.0	84.4	99.0	26.7	96.6
償却資産	657,506	118,944	776,450	640,073	20,261	660,334	96.7	16.6	82.0	94.8	19.4	81.6	97.3	17.0	85.0	99.4	22.2	97.5
交付金	4,607	0	4,607	4,607	0	4,607	100.0	-	100.0	-	-	100.0	100.0	-	100.0	100.0	-	100.0
軽自動車税	226,432	44,118	272,360	213,806	7,099	222,715	93.6	16.0	80.9	94.1	16.3	81.4	94.4	16.1	81.8	96.8	20.9	90.3
市町村たばこ税	595,132	0	595,132	595,132	0	595,132	100.0	-	100.0	-	-	100.0	100.0	-	100.0	100.0	58.0	100.0
鉱産税	0	0	0	0	0	0	-	-	-	-	-	-	-	-	-	100.0	-	100.0
特別土地保有税	0	0	0	0	0	0	-	-	-	-	-	-	-	-	-	100.0	0.2	11.3
法定外普通税	0	0	0	0	0	0	-	-	-	-	-	-	-	-	-	-	-	-
入湯税	0	0	0	0	0	0	-	-	-	-	-	-	-	-	-	99.6	69.6	99.4
事業所税	0	0	0	0	0	0	-	-	-	-	-	-	-	-	-	99.9	38.6	99.8
都市計画税	120,816	25,263	146,079	117,596	4,078	121,674	96.7	16.0	79.6	97.0	18.6	81.6	97.3	16.1	83.3	99.1	29.3	97.0
旧法による税	0	0	0	0	0	0	-	-	-	-	-	-	-	-	-	-	-	-
計	7,520,054	1,117,469	8,639,333	7,343,215	214,506	7,559,531	97.1	19.7	84.4	97.2	20.8	85.9	97.6	19.2	87.5	99.0	27.8	96.6
国保税	1,981,222	1,371,367	3,352,589	1,751,057	263,500	2,014,557	85.9	18.3	55.4	87.5	18.5	57.9	88.4	19.2	60.1	90.9	20.5	68.6
国保料	0	0	0	0	0	0	-	-	-	-	-	-	-	-	-	91.2	22.1	77.0

※C・F列のみ軽自動車税(環境性能割)分を含む。そのため、現年課税分と滞納繰越分の計と合計とは一致しない。



第2表 徴税費の状況、組織の概要、納税貯蓄組合の状況、口座振替の導入状況、収入未済額の状況、収入未済額・不納欠損額の状況 (単位:千円、%、人)

徴税費の状況(国保税・料除く)				納税貯蓄組合の状況(国保税除く)			
区分	当該団体			市平均	当該団体		
	平成29年度	平成30年度	令和元年度		平成29年度	平成30年度	令和元年度
人件費	295,191	307,930	304,988	402,508	0	0	0
構成比	81.5	82.2	73.4	63.8			
需用費	43,206	43,480	89,968	151,776	0	0	0
構成比	11.9	11.6	21.6	24.1			
報奨金等	0	0	0	1,768	0.00	0.00	0.00
構成比	0.0	0.0	0.0	0.3			
その他	23,580	23,193	20,666	74,973			
構成比	6.5	6.2	5.0	11.9			
計	361,977	374,603	415,622	631,024	32.6	33.4	34.4
徴税費比率 (計/税収入額)	3.8	3.9	4.3	1.9	収入未済額の推移(国保税除く)		
					平成29年度末	平成30年度末	令和元年度末
					2,863,284	2,503,227	2,179,224
組織の概要				不納欠損額の状況(国保税除く)			
区分	当該団体			市平均	当該団体		
	平成29年度	平成30年度	令和元年度		平成29年度	平成30年度	令和元年度
税務職員数 (各年度3.31現在)	43	43	43	58	262,677	221,924	193,663
人口千人あたりの 税務職員数	0.61	0.61	0.62	0.35	26,935	15,884	35,125
					7,055	8,243	9,822

# 市町村税政力一ド

団体名 印西市 市町村番号 29

第1表 税收構造・徴収率

(単位:千円、%、人)

区分 税目	調定額			収入済額			徴収率									
	令和元年度			令和元年度			29年度		30年度		元年度		元年度			
	現年課税分 A	滞納繰越分 B	計 C 構成比	現年課税分 D	滞納繰越分 E	計 F 構成比	現年分 滞繰分	合計	現年分 滞繰分	合計	現年分 滞繰分	合計	現年分 滞繰分	合計		
市町村民税	7,870,340	218,207	8,088,547	7,776,003	84,476	7,860,479	99.0	31.6	96.5	97.1	98.8	38.7	97.2	98.8	29.6	96.3
個人	6,611,628	204,897	6,816,525	6,518,330	81,512	6,599,842	98.8	32.8	96.1	96.8	98.6	39.8	96.8	98.6	29.9	95.8
法人	1,258,712	13,310	1,272,022	1,257,673	2,964	1,260,637	99.8	9.7	98.9	98.8	99.9	22.3	99.1	99.8	21.0	98.9
固定資産税	10,662,501	268,334	10,930,835	10,582,564	85,082	10,667,646	99.2	28.5	97.1	97.3	99.3	31.7	97.6	99.1	26.2	96.9
土地	2,525,792	64,055	2,589,847	2,506,710	20,409	2,527,119	99.2	28.5	97.0	97.3	99.2	31.9	97.6	99.1	27.5	96.8
家屋	4,686,901	118,861	4,805,762	4,651,492	37,687	4,689,179	99.2	28.5	97.0	97.3	99.2	31.7	97.6	99.0	26.7	96.6
償却資産	3,368,173	85,418	3,453,591	3,342,727	26,986	3,369,713	99.2	28.5	97.0	97.3	99.2	31.6	97.6	99.4	22.2	97.5
交付金	81,635	0	81,635	81,635	0	81,635	100.0	-	100.0	100.0	100.0	-	100.0	100.0	-	100.0
軽自動車税	178,667	13,964	194,442	173,177	3,530	178,518	97.1	22.5	92.0	91.6	96.9	25.3	91.8	96.8	20.9	90.3
市町村たばこ税	547,591	0	547,591	547,591	0	547,591	100.0	-	100.0	100.0	100.0	-	100.0	100.0	58.0	100.0
鉱産税	0	0	0	0	0	0	-	-	-	-	-	-	-	100.0	-	100.0
特別土地保有税	0	0	0	0	0	0	-	-	-	-	-	-	-	100.0	0.2	11.3
法定外普通税	0	0	0	0	0	0	-	-	-	-	-	-	-	-	-	-
入湯税	0	0	0	0	0	0	-	-	-	-	-	-	-	99.6	69.6	99.4
事業所税	0	0	0	0	0	0	-	-	-	-	-	-	-	99.9	38.6	99.8
都市計画税	1,500,107	38,486	1,538,593	1,488,773	12,204	1,500,977	99.2	28.5	96.9	97.3	99.2	31.7	97.6	99.1	29.3	97.0
旧法による税	0	0	0	0	0	0	-	-	-	-	-	-	-	-	-	-
計	20,759,206	538,991	21,300,008	20,568,108	185,292	20,755,211	99.1	29.8	96.9	97.2	99.1	34.4	97.4	99.0	27.8	96.6
国保税	2,057,991	747,966	2,805,957	1,894,142	152,229	2,046,371	91.8	19.7	71.3	72.2	92.0	20.4	72.9	90.9	20.5	68.6
国保料	0	0	0	0	0	0	-	-	-	-	-	-	-	91.2	22.1	77.0

※C・F列のみ軽自動車税(環境性能割)分を含む。そのため、現年課税分と滞納繰越分の計と合計とは一致しない。

第2表 徴税費の状況、組織の概要、納税貯蓄組合の状況、口座振替の導入状況、収入未済額・不納欠損額の状況 (単位:千円、%、人)

区分		徴税費の状況(国保税・料除く)			納税貯蓄組合の状況(国保税除く)		
		平成29年度	平成30年度	令和元年度	平成29年度	平成30年度	令和元年度
人件費		259,203	251,690	256,922	0	0	0
構成比		22.3	69.6	66.1			
需用費		65,303	59,767	89,654	0	0	0
構成比		5.6	16.5	23.1	0	0	0
報奨金等		0	0	0	0.00	0.00	0.00
構成比		0.0	0.0	0.0			
その他		837,647	50,319	41,996			
構成比		72.1	13.9	10.8	25.8	28.1	27.7
計		1,162,153	361,776	388,572			36.8
徴税費比率 (計/税収入額)		4.8	1.5	1.6	1,414,991	1,297,374	1,217,100
		組織の概要			収入未済額の推移(国保税除く)		
区分		平成29年度	平成30年度	令和元年度	平成29年度末	平成30年度末	令和元年度末
税務職員数 (各年度3.31現在)		34	33	34	48,493	47,003	69,666
人口千人あたりの 税務職員数		0.34	0.33	0.33	8,016	5,918	7,554
					10,097	6,049	10,063

# 市町村税政力一ド

団体名 白井市 市町村番号 30

第1表 税收構造・徴収率

(単位:千円、%、人)

区分 税目	調定額			収入済額			徴収率													
	令和元年度			令和元年度			29年度			30年度			元年度			元年度				
	現年課税分 A	滞納繰越分 B	計 C 構成比	現年課税分 D	滞納繰越分 E	計 F 構成比	現年分 滞納分	合計	現年分 滞納分	合計	現年分 滞納分	合計	現年分 滞納分	合計	現年分 滞納分	合計				
市町村民税	4,481,086	303,125	4,784,211	47.6	4,411,136	45,563	4,456,699	48.0	98.7	16.8	93.3	98.5	17.5	93.3	98.4	15.0	93.2	98.8	29.6	96.3
個人	4,011,263	295,521	4,306,784	42.8	3,942,748	44,471	3,987,219	43.0	98.5	16.8	92.8	98.3	17.6	92.7	98.3	15.0	92.6	98.6	29.9	95.8
法人	469,823	7,604	477,427	4.7	468,388	1,092	469,480	5.1	99.7	17.8	98.2	99.6	14.0	98.4	99.7	14.4	98.3	99.8	21.0	98.9
固定資産税	3,832,681	359,108	4,191,789	41.6	3,765,914	46,741	3,812,655	41.1	98.4	12.9	91.1	98.4	13.9	90.9	98.3	13.0	91.0	99.1	26.2	96.9
土地	1,192,822	112,760	1,305,582	13.0	1,171,912	14,677	1,186,589	12.8	98.4	12.9	91.0	98.4	13.9	90.9	98.2	13.0	90.9	99.1	27.5	96.8
家屋	1,836,509	173,593	2,010,102	20.0	1,804,146	22,594	1,826,740	19.7	98.4	12.9	91.0	98.4	13.9	90.8	98.2	13.0	90.9	99.0	26.7	96.6
償却資産	769,638	72,755	842,393	8.4	756,144	9,470	765,614	8.2	98.4	12.9	91.0	98.4	13.9	90.9	98.2	13.0	90.9	99.4	22.2	97.5
交付金	33,712	0	33,712	0.3	33,712	0	33,712	0.4	100.0	-	100.0	100.0	-	100.0	100.0	-	100.0	100.0	-	100.0
軽自動車税	105,637	16,102	122,978	1.2	101,180	1,991	104,410	1.1	95.4	13.9	86.3	94.9	14.0	85.3	95.8	12.4	84.9	96.8	20.9	90.3
市町村たばこ税	357,230	0	357,230	3.5	357,230	0	357,230	3.8	100.0	100.0	100.0	100.0	-	100.0	100.0	-	100.0	100.0	58.0	100.0
鉱産税	0	0	0	-	0	0	0	-	-	-	-	-	-	-	-	-	-	100.0	-	100.0
特別土地保有税	0	0	0	-	0	0	0	-	-	-	-	-	-	-	-	-	-	100.0	0.2	11.3
法定外普通税	0	0	0	-	0	0	0	-	-	-	-	-	-	-	-	-	-	-	-	-
入湯税	0	0	0	-	0	0	0	-	-	-	-	-	-	-	-	-	-	99.6	69.6	99.4
事業所税	0	0	0	-	0	0	0	-	-	-	-	-	-	-	-	-	-	99.9	38.6	99.8
都市計画税	553,692	54,556	608,248	6.0	543,972	7,013	550,985	5.9	98.4	12.9	91.0	98.4	14.4	90.8	98.2	12.9	90.6	99.1	29.3	97.0
旧法による税	0	0	0	-	0	0	0	-	-	-	-	-	-	-	-	-	-	-	-	-
計	9,330,326	732,891	10,064,456	100.0	9,179,432	101,308	9,281,979	100.0	98.5	14.6	92.4	98.5	15.5	92.3	98.4	13.8	92.2	99.0	27.8	96.6
国保税	1,404,097	870,940	2,275,037	***	1,262,821	114,485	1,377,306	***	90.3	12.2	60.6	89.8	13.2	60.8	89.9	13.1	60.5	90.9	20.5	68.6
国保料	0	0	0	***	0	0	0	***	-	-	-	-	-	-	-	-	-	91.2	22.1	77.0

※C・F列のみ軽自動車税(環境性能割)分を含む。そのため、現年課税分と滞納繰越分の計と合計とは一致しない。

第2表 徴税費の状況、組織の概要、納税貯蓄組合の状況、口座振替の導入状況、収入未済額・不納欠損額の状況 (単位:千円、%、人)

区分		徴税費の状況(国保税・料除く)			納税貯蓄組合の状況(国保税除く)		
		平成29年度	平成30年度	令和元年度	平成29年度	平成30年度	令和元年度
人件費		175,198	176,000	168,543	402,508	0	0
構成比		59.7	61.1	56.8	63.8		
需用費		114,852	108,573	124,478	151,776	0	0
構成比		39.1	37.7	42.0	24.1		
報奨金等		0	0	0	1,768	0.00	0.00
構成比		0.0	0.0	0.0	0.3		
その他		3,331	3,363	3,574	74,973		
構成比		1.1	1.2	1.2	11.9		
計		293,381	287,936	296,595	631,024	35.3	36.5
徴税費比率 (計/税収入額)		2.5	2.5	2.5	1.9		
<b>組織の概要</b>							
区分		平成29年度	平成30年度	令和元年度	市平均 令和元年度	当該団体 平成29年度 平成30年度 令和元年度	
税務職員数 (各年度3.31現在)		23	26	26	58	52,054	49,076
人口千人あたりの 税務職員数		0.36	0.41	0.41	0.35	20,022	24,599
						2,415	2,025
<b>収入未済額の推移(国保税除く)</b>							
区分		平成29年度末	平成30年度末	令和元年度末	令和元年度末	当該団体 平成29年度末 平成30年度末 令和元年度末	
収入未済額		1,636,846	1,614,328	1,593,196		1,614,328	1,593,196
<b>不納欠損額の状況(国保税除く)</b>							
区分		平成29年度	平成30年度	令和元年度	令和元年度	当該団体 平成29年度 平成30年度 令和元年度	
地方税法18条によるもの		52,054	49,076	49,043		49,076	49,043
地方税法15条の7第4項 によるもの		20,022	24,599	22,084		24,599	22,084
地方税法15条の7第5項 によるもの		2,415	2,025	15,885		2,025	15,885

# 市町村税政力一ド

団体名 富里市 市町村番号 31

第1表 税收構造・徴収率

(単位:千円、%、人)

区分 税目	調定額			収入済額			徴収率											
	令和元年度			令和元年度			29年度			30年度			元年度			元年度		
	現年課税分 A	滞納繰越分 B	計 C 構成比	現年課税分 D	滞納繰越分 E	計 F 構成比	現年分 滞繰分	合計	現年分 滞繰分	合計	現年分 滞繰分	合計	現年分 滞繰分	合計	現年分 滞繰分	合計		
市町村民税	3,033,087	303,087	3,336,174	2,969,214	87,976	3,057,190	97.7	21.9	87.9	98.1	26.2	89.9	97.9	29.0	91.6	98.8	29.6	96.3
個人	2,606,353	297,154	2,903,507	2,544,899	86,346	2,631,245	97.4	21.8	86.7	97.8	25.9	88.8	97.6	29.1	90.6	98.6	29.9	95.8
法人	426,734	5,933	432,667	424,315	1,630	425,945	99.7	30.2	97.9	99.6	41.3	98.5	99.4	27.5	98.4	99.8	21.0	98.9
固定資産税	2,632,772	241,914	2,874,686	2,595,915	58,331	2,654,246	98.4	18.0	89.4	98.7	22.8	90.9	98.6	24.1	92.3	99.1	26.2	96.9
土地	707,236	64,986	772,222	697,336	15,670	713,006	98.4	18.0	89.4	98.7	22.8	90.9	98.6	24.1	92.3	99.1	27.5	96.8
家屋	1,412,674	129,806	1,542,480	1,392,906	31,299	1,424,205	98.4	18.0	89.4	98.7	22.8	90.9	98.6	24.1	92.3	99.0	26.7	96.6
償却資産	512,844	47,122	559,966	505,655	11,362	517,017	98.4	18.0	89.4	98.7	22.8	90.9	98.6	24.1	92.3	99.4	22.2	97.5
交付金	18	0	18	18	0	18	100.0	-	100.0	100.0	-	100.0	100.0	-	100.0	100.0	-	100.0
軽自動車税	145,445	15,296	161,965	139,498	3,640	144,362	95.7	25.1	88.3	96.1	27.7	89.2	95.9	23.8	89.1	96.8	20.9	90.3
市町村たばこ税	472,360	0	472,360	472,360	0	472,360	100.0	-	100.0	100.0	-	100.0	100.0	-	100.0	100.0	58.0	100.0
鉱産税	0	0	0	0	0	0	-	-	-	-	-	-	-	-	-	100.0	-	100.0
特別土地保有税	0	0	0	0	0	0	-	-	-	-	-	-	-	-	-	100.0	0.2	11.3
法定外普通税	0	0	0	0	0	0	-	-	-	-	-	-	-	-	-	-	-	-
入湯税	0	0	0	0	0	0	-	-	-	-	-	-	-	-	-	99.6	69.6	99.4
事業所税	0	0	0	0	0	0	-	-	-	-	-	-	-	-	-	99.9	38.6	99.8
都市計画税	307,171	28,335	335,506	302,870	6,805	309,675	98.4	17.9	89.3	98.7	22.7	90.9	98.6	24.0	92.3	99.1	29.3	97.0
旧法による税	0	0	0	0	0	0	-	-	-	-	-	-	-	-	-	-	-	-
計	6,590,835	588,632	7,180,691	6,479,857	156,752	6,637,833	98.1	20.2	89.4	98.5	24.6	91.0	98.3	26.6	92.4	99.0	27.8	96.6
国保税	1,302,827	943,132	2,245,959	1,177,930	210,049	1,387,979	89.4	15.4	53.9	90.7	20.2	58.2	90.4	22.3	61.8	90.9	20.5	68.6
国保料	0	0	0	0	0	0	-	-	-	-	-	-	-	-	-	91.2	22.1	77.0

※C・F列のみ軽自動車税(環境性能割)分を含む。そのため、現年課税分と滞納繰越分の計と合計とは一致しない。

第2表 徴税費の状況、組織の概要、納税貯蓄組合の状況、口座振替の導入状況、収入未済額・不納欠損額の状況 (単位:千円、%、人)

区分		徴税費の状況(国保税・料除く)			納税貯蓄組合の状況(国保税除く)		
		平成29年度	平成30年度	令和元年度	平成29年度	平成30年度	令和元年度
人件費		174,319	179,096	175,415	0	0	0
構成比		56.5	56.4	53.4			
需用費		65,538	68,211	91,219	0	0	0
構成比		21.2	21.5	27.7			
報奨金等		0	0	0	0.00	0.00	0.00
構成比		0.0	0.0	0.0			
その他		68,679	70,042	62,120			
構成比		22.3	22.1	18.9			
計		308,536	317,349	328,754	31.8	35.5	35.9
徴税費比率 (計/税収入額)		3.8	3.9	3.9			
組織の概要		市平均			市平均		
区分		平成29年度	平成30年度	令和元年度	平成29年度	平成30年度	令和元年度
税務職員数 (各年度3.31現在)		32	36	35	25,938	21,618	21,183
人口千人あたりの 税務職員数		0.64	0.72	0.70	74,334	112,298	43,318
収入未済額の推移(国保税除く)		平成29年度末			平成30年度末		
区分		平成29年度末	平成30年度末	令和元年度末	1,913,812	1,537,265	1,313,481
収入未済額							
不納欠損額の状況(国保税除く)		平成29年度			平成30年度		
区分		平成29年度	平成30年度	令和元年度	61,841	44,821	22,856
地方税法18条によるもの							
地方税法15条の7第4項 によるもの							
地方税法15条の7第5項 によるもの							

# 市町村税政力一ド

団体名 南房総市 市町村番号 32

第1表 税収構造・徴収率

(単位:千円、%、人)

区分 税目	調定額			収入済額			徴収率											
	令和元年度			令和元年度			29年度			30年度			元年度			元年度		
	現年課税分 A	滞納繰越分 B	計 C 構成比	現年課税分 D	滞納繰越分 E	計 F 構成比	現年分 滞繰分	合計	現年分 滞繰分	合計	現年分 滞繰分	合計	現年分 滞繰分	合計	現年分 滞繰分	合計		
市町村民税	1,527,945	105,632	1,633,577	1,509,848	17,130	1,526,978	98.8	17.7	92.8	98.8	17.2	93.2	98.8	16.2	93.5	98.8	29.6	96.3
個人	1,366,301	101,535	1,467,836	1,349,810	16,404	1,366,214	98.7	17.5	92.4	98.7	17.2	92.8	98.8	16.2	93.1	98.6	29.9	95.8
法人	161,644	4,097	165,741	160,038	726	160,764	99.4	20.3	97.0	99.3	18.8	97.1	99.0	17.7	97.0	99.8	21.0	98.9
固定資産税	2,078,646	243,272	2,321,918	2,028,969	30,107	2,059,076	97.9	10.5	88.1	97.9	14.3	88.8	97.6	12.4	88.7	99.1	26.2	96.9
土地	562,273	65,951	628,224	548,805	8,162	556,967	97.9	10.5	88.1	97.9	14.3	88.8	97.6	12.4	88.7	99.1	27.5	96.8
家屋	963,392	113,000	1,076,392	940,318	13,985	954,303	97.9	10.5	88.1	97.9	14.3	88.8	97.6	12.4	88.7	99.0	26.7	96.6
償却資産	548,377	64,321	612,698	535,242	7,960	543,202	97.9	10.5	88.1	97.9	14.3	88.8	97.6	12.4	88.7	99.4	22.2	97.5
交付金	4,604	0	4,604	4,604	0	4,604	100.0	-	100.0	100.0	-	100.0	100.0	-	100.0	100.0	-	100.0
軽自動車税	139,630	10,691	152,211	136,818	1,512	140,220	97.5	19.3	92.0	98.0	15.4	92.0	98.0	14.1	92.1	96.8	20.9	90.3
市町村たばこ税	189,243	0	189,243	189,243	0	189,243	100.0	-	100.0	100.0	-	100.0	100.0	-	100.0	100.0	58.0	100.0
鉱産税	0	0	0	0	0	0	-	-	-	-	-	-	-	-	-	100.0	-	100.0
特別土地保有税	0	0	0	0	0	0	-	-	-	-	-	-	-	-	-	100.0	0.2	11.3
法定外普通税	0	0	0	0	0	0	-	-	-	-	-	-	-	-	-	-	-	-
入湯税	38,165	1,141	39,306	38,165	1,141	39,306	100.0	-	100.0	97.2	-	97.2	100.0	100.0	100.0	99.6	69.6	99.4
事業所税	0	0	0	0	0	0	-	-	-	-	-	-	-	-	-	99.9	38.6	99.8
都市計画税	0	0	0	0	0	0	-	-	-	-	-	-	-	-	-	99.1	29.3	97.0
旧法による税	0	0	0	0	0	0	-	-	-	-	-	-	-	-	-	-	-	-
計	3,973,629	360,736	4,336,255	3,903,043	49,890	3,954,823	98.4	12.9	90.7	98.3	15.2	91.1	98.2	13.8	91.2	99.0	27.8	96.6
国保税	921,754	328,509	1,250,263	876,986	48,073	925,059	94.4	16.9	76.1	94.4	15.3	72.9	95.1	14.6	74.0	90.9	20.5	68.6
国保料	0	3,679	3,679	0	90	90	-	1.0	1.0	-	1.4	1.4	-	2.4	2.4	91.2	22.1	77.0

※C・F列のみ軽自動車税(環境性能割)分を含む。そのため、現年課税分と滞納繰越分の計と合計とは一致しない。



第2表 徴税費の状況、組織の概要、納税貯蓄組合の状況、口座振替の導入状況、収入未済額・不納欠損額の状況 (単位:千円、%、人)

徴税費の状況(国保税・料除く)		当該団体			市平均		
		平成29年度	平成30年度	令和元年度	平成29年度	平成30年度	令和元年度
区分							
人件費	153,002	152,563	155,970	402,508	0	0	0
構成比	57.9	66.5	64.9	63.8			
需用費	2,350	76,965	84,361	151,776	0	0	0
構成比	0.9	33.5	35.1	24.1			
報奨金等	0	0	0	1,768	0.00	0.00	0.00
構成比	0.0	0.0	0.0	0.3			
その他	108,721	0	0	74,973			
構成比	41.2	0.0	0.0	11.9			
計	264,073	229,528	240,331	631,024	48.8	49.1	48.9
徴税費比率(計/税収入額)	5.4	4.6	5.0	1.9			
<b>組織の概要</b>							
区分							
税務職員数(各年度3.31現在)	23	23	22	58			
人口千人あたりの税務職員数	0.59	0.60	0.59	0.35			
<b>納税貯蓄組合の状況(国保税除く)</b>							
区分							
納税貯蓄組合数					0	0	0
納税貯蓄組合員数					0	0	0
補助金等の総額					0	0	0
補助金等の交付率(補助金等の総額/組合を通じて納付された税額)					0.00	0.00	0.00
<b>口座振替の導入状況(国保税除く)</b>							
区分							
口座振替収納率(収納金額ベース)					48.8	49.1	48.9
<b>収入未済額の推移(国保税除く)</b>							
区分							
収入未済額					754,185	691,955	621,696
<b>不納欠損額の状況(国保税除く)</b>							
区分							
地方税法18条によるもの					38,268	59,612	75,679
地方税法15条の7第4項によるもの					7,224	10,552	8,900
地方税法15条の7第5項によるもの					2,523	115	361

# 市町村税政力一ド

団体名 匠瑛市 市町村番号 33

第1表 税收構造・徴収率

(単位:千円、%、人)

区分 税目	調定額			収入済額			徴収率											
	令和元年度			令和元年度			29年度			30年度			元年度			元年度		
	現年課税分 A	滞納繰越分 B	計 C 構成比	現年課税分 D	滞納繰越分 E	計 F 構成比	現年分 滞納分	合計	現年分 滞納分	合計	現年分 滞納分	合計	現年分 滞納分	合計	現年分 滞納分	合計		
市町村民税	1,870,222	144,088	2,014,310	1,840,062	39,410	1,879,472	98.3	22.8	92.0	92.5	97.7	22.9	98.4	27.4	93.3	98.8	29.6	96.3
個人	1,616,764	122,467	1,739,231	1,587,911	20,176	1,608,087	98.1	22.5	91.0	92.4	98.5	22.7	98.2	16.5	92.5	98.6	29.9	95.8
法人	253,458	21,621	275,079	252,151	19,234	271,385	99.6	36.0	98.6	92.8	93.5	29.3	99.5	89.0	98.7	99.8	21.0	98.9
固定資産税	1,705,236	183,132	1,888,368	1,661,938	27,467	1,689,405	97.4	15.6	89.1	89.6	97.5	19.2	97.5	15.0	89.5	99.1	26.2	96.9
土地	512,584	55,192	567,776	499,565	8,278	507,843	97.4	15.6	89.1	89.6	97.5	19.2	97.5	15.0	89.4	99.1	27.5	96.8
家屋	834,208	89,549	923,757	813,021	13,431	826,452	97.4	15.6	89.1	89.6	97.5	19.3	97.5	15.0	89.5	99.0	26.7	96.6
償却資産	357,996	38,391	396,387	348,904	5,758	354,662	97.4	15.6	89.2	89.6	97.5	19.2	97.5	15.0	89.5	99.4	22.2	97.5
交付金	448	0	448	448	0	448	100.0	-	100.0	100.0	-	-	100.0	-	100.0	100.0	-	100.0
軽自動車税	118,847	12,051	132,435	115,069	2,326	118,932	96.1	16.6	89.8	89.7	96.4	21.0	96.8	19.3	89.8	96.8	20.9	90.3
市町村たばこ税	262,545	0	262,545	262,545	0	262,545	100.0	-	100.0	100.0	-	-	100.0	-	100.0	100.0	58.0	100.0
鉱産税	0	0	0	0	0	0	-	-	-	-	-	-	-	-	-	100.0	-	100.0
特別土地保有税	0	0	0	0	0	0	-	17.0	17.0	8.2	-	8.2	-	-	-	100.0	0.2	11.3
法定外普通税	0	0	0	0	0	0	-	-	-	-	-	-	-	-	-	-	-	-
入湯税	0	0	0	0	0	0	-	-	-	-	-	-	-	-	-	99.6	69.6	99.4
事業所税	0	0	0	0	0	0	-	-	-	-	-	-	-	-	-	99.9	38.6	99.8
都市計画税	0	0	0	0	0	0	-	-	-	-	-	-	-	-	-	99.1	29.3	97.0
旧法による税	0	0	0	0	0	0	-	-	-	-	-	-	-	-	-	-	-	-
計	3,956,850	339,271	4,297,658	3,879,614	69,203	3,950,354	98.0	18.7	90.5	91.0	97.7	19.8	98.0	20.4	91.9	99.0	27.8	96.6
国保税	1,080,350	400,089	1,480,439	992,592	59,936	1,052,528	92.1	17.5	71.0	73.2	92.6	20.3	91.9	15.0	71.1	90.9	20.5	68.6
国保料	0	0	0	0	0	0	-	-	-	-	-	-	-	-	-	91.2	22.1	77.0

※C・F列のみ軽自動車税(環境性能割)分を含む。そのため、現年課税分と滞納繰越分の計と合計とは一致しない。

第2表 徴税費の状況、組織の概要、納税貯蓄組合の状況、口座振替の導入状況、収入未済額・不納欠損額の状況 (単位:千円、%、人)

区分		徴税費の状況(国保税・料除く)			納税貯蓄組合の状況(国保税除く)		
		平成29年度	平成30年度	令和元年度	平成29年度	平成30年度	令和元年度
人件費		130,490	130,815	137,889	402,508		123
構成比		77.5	81.0	73.9	63.8		
需用費		37,601	30,479	48,355	151,776		5,544
構成比		22.3	18.9	25.9	24.1		0
報奨金等		228	280	353	1,768		0.00
構成比		0.1	0.2	0.2	0.3		0.00
その他		0	0	0	74,973		
構成比		0.0	0.0	0.0	11.9		36.8
計		168,319	161,574	186,597	631,024		
徴税費比率 (計/税収入額)		3.4	3.2	3.7	1.9		
<b>組織の概要</b>							
区分		平成29年度	平成30年度	令和元年度	市平均 令和元年度	収入未済額の推移(国保税除く)	
税務職員数 (各年度3.31現在)		23	22	23	58	平成29年度末	平成30年度末
人口千人あたりの 税務職員数		0.62	0.60	0.64	0.35	827,009	746,771
						平成29年度末	令和元年度末
						68,969	49,982
						25,700	9,602
						293	28,618
							699,478
							57,360
							5,156
							13,221

# 市町村税政力一ド

団体名 香取市 市町村番号 34

第1表 税収構造・徴収率

(単位:千円、%、人)

区分 税目	調定額			収入済額			徴収率											
	令和元年度			令和元年度			29年度		30年度		元年度		元年度		元年度		元年度	
	現年課税分 A	滞納繰越分 B	計 C 構成比	現年課税分 D	滞納繰越分 E	計 F 構成比	現年分 滞納分	合計	現年分 滞納分	合計	現年分 D/A	E/B	合計 F/C	現年分 滞納分	合計	現年分 滞納分	合計	
市町村民税	3,959,479	294,392	4,253,871	3,908,532	57,882	3,966,414	98.4	91.4	98.5	92.4	98.7	19.7	93.2	98.8	29.6	96.3	96.3	
個人	3,491,812	278,826	3,770,638	3,444,484	56,717	3,501,201	98.3	90.7	98.5	92.0	98.6	20.3	92.9	98.6	29.9	95.8	95.8	
法人	467,667	15,566	483,233	464,048	1,165	465,213	99.1	97.3	98.4	96.2	99.2	7.5	96.3	99.8	21.0	98.9	98.9	
固定資産税	4,112,023	386,965	4,498,988	4,048,837	59,847	4,108,684	98.0	87.3	98.3	88.9	98.5	15.5	91.3	99.1	26.2	96.9	96.9	
土地	1,262,642	118,929	1,381,571	1,243,223	18,393	1,261,616	98.0	87.3	98.3	88.8	98.5	15.5	91.3	99.1	27.5	96.8	96.8	
家屋	1,800,791	169,618	1,970,409	1,773,095	26,233	1,799,328	98.0	87.3	98.3	88.8	98.5	15.5	91.3	99.0	26.7	96.6	96.6	
償却資産	1,044,884	98,418	1,143,302	1,028,813	15,221	1,044,034	98.0	87.3	98.3	88.8	98.5	15.5	91.3	99.4	22.2	97.5	97.5	
交付金	3,706	0	3,706	3,706	0	3,706	100.0	100.0	100.0	100.0	100.0	-	100.0	100.0	-	100.0	100.0	
軽自動車税	256,587	30,860	290,100	246,352	4,827	253,832	95.7	87.1	96.0	87.5	96.0	15.6	87.5	96.8	20.9	90.3	90.3	
市町村たばこ税	508,783	0	508,783	508,783	0	508,783	100.0	100.0	100.0	100.0	100.0	-	100.0	100.0	58.0	100.0	100.0	
鉱産税	0	0	0	0	0	0	-	-	-	-	-	-	-	100.0	-	100.0	100.0	
特別土地保有税	0	0	0	0	0	0	-	-	-	1.1	-	-	-	100.0	0.2	11.3	11.3	
法定外普通税	0	0	0	0	0	0	-	-	-	-	-	-	-	-	-	-	-	
入湯税	0	0	0	0	0	0	-	-	-	-	-	-	-	99.6	69.6	99.4	99.4	
事業所税	0	0	0	0	0	0	-	-	-	-	-	-	-	99.9	38.6	99.8	99.8	
都市計画税	206,721	30,550	237,271	203,322	4,090	207,412	97.7	8.7	98.1	81.9	98.4	13.4	87.4	99.1	29.3	97.0	97.0	
旧法による税	0	0	0	0	0	0	-	-	-	-	-	-	-	-	-	-	-	
計	9,043,593	742,767	9,789,013	8,915,826	126,646	9,045,125	98.2	89.1	98.4	90.3	98.6	17.1	92.4	99.0	27.8	96.6	96.6	
国保税	2,025,696	823,900	2,849,596	1,885,094	171,132	2,056,226	91.8	68.2	92.6	70.1	93.1	20.8	72.2	90.9	20.5	68.6	68.6	
国保料	0	0	0	0	0	0	-	-	-	-	-	-	-	91.2	22.1	77.0	77.0	

※C・F列のみ軽自動車税(環境性能割)分を含む。そのため、現年課税分と滞納繰越分の計と合計とは一致しない。

第2表 徴税費の状況、組織の概要、納税貯蓄組合の状況、口座振替の導入状況、収入未済額・不納欠損額の状況 (単位:千円、%、人)

徴税費の状況(国保税・料除く)		当該団体			市平均		
		平成29年度	平成30年度	令和元年度	平成29年度	平成30年度	令和元年度
区分							
人件費	267,319	286,681	259,581	402,508	0	0	0
構成比	81.3	83.0	76.3	63.8			
需用費	41,522	40,704	42,108	151,776	0	0	0
構成比	12.6	11.8	12.4	24.1			
報奨金等	0	0	0	1,768	0.00	0.00	0.00
構成比	0.0	0.0	0.0	0.3			
その他	19,937	18,194	38,601	74,973			
構成比	6.1	5.3	11.3	11.9			
計	328,778	345,579	340,290	631,024			
徴税費比率 (計/税収入額)	3.0	3.1	3.0	1.9			
<b>組織の概要</b>							
区分							
税務職員数 (各年度3.31現在)	39	42	39	58			
人口千人あたりの 税務職員数	0.50	0.55	0.52	0.35			
<b>納税貯蓄組合の状況(国保税除く)</b>							
区分							
納税貯蓄組合数					平成29年度	平成30年度	令和元年度
					0	0	0
納税貯蓄組合員数					0	0	0
補助金等の総額					0	0	0
補助金等の交付率 (補助金等の総額/組合を 通じて納付された税額)					0.00	0.00	0.00
<b>口座振替の導入状況(国保税除く)</b>							
区分							
口座振替収納率 (収納金額ベース)					平成29年度	平成30年度	令和元年度
					35.8	34.9	34.2
<b>収入未済額の推移(国保税除く)</b>							
区分							
収入未済額					平成29年度末	平成30年度末	令和元年度末
					1,986,040	1,584,348	1,377,719
<b>不納欠損額の状況(国保税除く)</b>							
区分							
地方税法18条によるもの					平成29年度	平成30年度	令和元年度
					159,964	113,427	71,580
地方税法15条の7第4項 によるもの					16,219	8,769	12,067
地方税法15条の7第5項 によるもの					34,356	191,123	75,892

# 市町村税政力一ド

団体名 山武市 市町村番号 35

第1表 税收構造・徴収率

(単位:千円、%、人)

区分 税目	調定額			収入済額			徴収率											
	令和元年度			令和元年度			29年度		30年度		元年度		元年度					
	現年課税分 A	滞納繰越分 B	計 C 構成比	現年課税分 D	滞納繰越分 E	計 F 構成比	現年分 滞繰分	合計	現年分 滞繰分	合計	現年分 滞繰分	合計	現年分 滞繰分	合計				
市町村民税	2,639,228	235,215	2,874,443	2,579,114	58,077	2,637,191	97.6	21.7	89.5	97.9	23.5	91.2	97.7	24.7	91.7	98.8	29.6	96.3
個人	2,233,907	228,743	2,462,650	2,176,310	56,698	2,233,008	97.4	21.6	88.3	97.6	23.4	89.9	97.4	24.8	90.7	98.6	29.9	95.8
法人	405,321	6,472	411,793	402,804	1,379	404,183	99.2	27.4	98.0	99.5	24.5	98.3	99.4	21.3	98.2	99.8	21.0	98.9
固定資産税	2,669,516	263,511	2,933,027	2,596,962	50,887	2,647,849	97.2	17.2	88.8	97.3	19.5	89.7	97.3	19.3	90.3	99.1	26.2	96.9
土地	689,046	68,354	757,400	670,226	13,200	683,426	97.2	17.2	88.7	97.3	19.5	89.7	97.3	19.3	90.2	99.1	27.5	96.8
家屋	1,217,933	120,820	1,338,753	1,184,666	23,332	1,207,998	97.2	17.2	88.7	97.3	19.5	89.7	97.3	19.3	90.2	99.0	26.7	96.6
償却資産	749,358	74,337	823,695	728,891	14,355	743,246	97.2	17.2	88.7	97.3	19.5	89.7	97.3	19.3	90.2	99.4	22.2	97.5
交付金	13,179	0	13,179	13,179	0	13,179	100.0	-	100.0	100.0	-	100.0	100.0	-	100.0	100.0	-	100.0
軽自動車税	176,430	19,559	197,228	168,566	3,479	173,784	95.3	23.5	88.5	95.9	23.8	88.8	95.5	17.8	87.9	96.8	20.9	90.3
市町村たばこ税	310,546	0	310,546	310,546	0	310,546	100.0	-	100.0	100.0	-	100.0	100.0	-	100.0	100.0	58.0	100.0
鉱産税	5,509	0	5,509	5,509	0	5,509	100.0	-	100.0	100.0	-	100.0	100.0	-	100.0	100.0	-	100.0
特別土地保有税	0	0	0	0	0	0	-	-	-	-	-	-	-	-	-	100.0	0.2	11.3
法定外普通税	0	0	0	0	0	0	-	-	-	-	-	-	-	-	-	-	-	-
入湯税	0	0	0	0	0	0	-	-	-	-	-	-	-	-	-	99.6	69.6	99.4
事業所税	0	0	0	0	0	0	-	-	-	-	-	-	-	-	-	99.9	38.6	99.8
都市計画税	0	0	0	0	0	0	-	-	-	-	-	-	-	-	-	99.1	29.3	97.0
旧法による税	0	0	0	0	0	0	-	-	-	-	-	-	-	-	-	-	-	-
計	5,801,229	518,285	6,321,253	5,660,697	112,443	5,774,879	97.5	19.6	89.7	97.7	21.5	90.9	97.6	21.7	91.4	99.0	27.8	96.6
国保税	1,458,301	719,454	2,177,755	1,283,591	164,528	1,448,119	88.7	18.4	63.5	89.7	20.5	64.9	88.0	22.9	66.5	90.9	20.5	68.6
国保料	0	0	0	0	0	0	-	-	-	-	-	-	-	-	-	91.2	22.1	77.0

※C・F列のみ軽自動車税(環境性能割)分を含む。そのため、現年課税分と滞納繰越分の計と合計とは一致しない。

第2表 徴税費の状況、組織の概要、納税貯蓄組合の状況、口座振替の導入状況、収入未済額・不納欠損額の状況 (単位:千円、%、人)

区分		徴税費の状況(国保税・料除く)			納税貯蓄組合の状況(国保税除く)		
		平成29年度	平成30年度	令和元年度	平成29年度	平成30年度	令和元年度
人件費		201,311	216,538	209,468	0	0	0
構成比		72.4	71.6	70.8			
需用費		14,880	14,996	14,217	0	0	0
構成比		5.4	5.0	4.8			
報奨金等		350	0	0	0.00	0.00	0.00
構成比		0.1	0.0	0.0			
その他		61,551	71,065	72,315			
構成比		22.1	23.5	24.4			
計		278,092	302,599	296,000			
徴税費比率 (計/税収入額)		3.9	4.2	4.1			
組織の概要							
区分		平成29年度	平成30年度	令和元年度	平成29年度	平成30年度	令和元年度
税務職員数 (各年度3.31現在)		31	31	31	153,088	127,877	106,873
人口千人あたりの 税務職員数		0.59	0.60	0.61	53,998	19,405	21,738
					5,528	3,479	606
収入未済額の推移(国保税除く)							
区分		平成29年度末	平成30年度末	令和元年度末	平成29年度末	平成30年度末	令和元年度末
収入未済額		1,415,754	1,247,102	1,146,793			
口座振替の導入状況(国保税除く)							
区分		平成29年度	平成30年度	令和元年度	平成29年度	平成30年度	令和元年度
口座振替収納率 (収納金額ベース)		30.6	31.4	32.8			
							36.8

# 市町村税政カ－ド

団体名 いすみ市 市町村番号 36

第1表 税收構造・徴収率

(単位:千円、%、人)

区分 税目	調定額			収入済額			徴収率											
	令和元年度			令和元年度			29年度		30年度		元年度		元年度					
	現年課税分 A	滞納繰越分 B	計 C 構成比	現年課税分 D	滞納繰越分 E	計 F 構成比	現年分 滞繰分	合計	現年分 滞繰分	合計	現年分 滞繰分	合計	現年分 滞繰分	合計				
市町村民税	1,672,964	142,739	1,815,703	1,639,434	34,357	1,673,791	98.2	23.3	90.4	98.0	22.6	91.5	98.0	24.1	92.2	98.8	29.6	96.3
個人	1,498,068	134,520	1,632,588	1,467,733	32,699	1,500,432	98.1	23.6	90.0	97.8	22.9	91.1	98.0	24.3	91.9	98.6	29.9	95.8
法人	174,896	8,219	183,115	171,701	1,658	173,359	98.7	17.7	94.4	98.9	18.4	95.0	98.2	20.2	94.7	99.8	21.0	98.9
固定資産税	1,824,780	199,653	2,024,433	1,770,208	34,321	1,804,529	97.1	22.5	89.2	97.2	18.8	89.3	97.0	17.2	89.1	99.1	26.2	96.9
土地	613,757	69,191	682,948	595,393	11,894	607,287	97.1	22.5	88.9	97.2	18.8	89.1	97.0	17.2	88.9	99.1	27.5	96.8
家屋	837,901	92,667	930,568	812,830	15,930	828,760	97.1	22.5	89.1	97.2	18.8	89.1	97.0	17.2	89.1	99.0	26.7	96.6
償却資産	372,211	37,795	410,006	361,074	6,497	367,571	97.1	22.5	89.8	97.2	18.8	90.0	97.0	17.2	89.7	99.4	22.2	97.5
交付金	911	0	911	911	0	911	100.0	-	100.0	100.0	-	100.0	100.0	-	100.0	100.0	-	100.0
軽自動車税	121,404	14,615	137,507	116,849	2,635	120,972	96.0	24.7	88.4	96.0	19.5	88.1	96.2	18.0	88.0	96.8	20.9	90.3
市町村たばこ税	214,928	0	214,928	214,928	0	214,928	100.0	-	100.0	100.0	-	100.0	100.0	-	100.0	100.0	58.0	100.0
鉱産税	5,370	0	5,370	5,370	0	5,370	100.0	-	100.0	100.0	-	100.0	100.0	-	100.0	100.0	-	100.0
特別土地保有税	0	3,342	3,342	0	16	16	-	0.5	0.5	-	0.5	0.5	-	0.5	0.5	100.0	0.2	11.3
法定外普通税	0	0	0	0	0	0	-	-	-	-	-	-	-	-	-	-	-	-
入湯税	0	0	0	0	0	0	-	-	-	-	-	-	-	-	-	99.6	69.6	99.4
事業所税	0	0	0	0	0	0	-	-	-	-	-	-	-	-	-	99.9	38.6	99.8
都市計画税	0	0	0	0	0	0	-	-	-	-	-	-	-	-	-	99.1	29.3	97.0
旧法による税	0	0	0	0	0	0	-	-	-	-	-	-	-	-	-	-	-	-
計	3,839,446	360,349	4,201,283	3,746,789	71,329	3,819,606	97.7	22.8	90.2	97.7	20.3	90.7	97.6	19.8	90.9	99.0	27.8	96.6
国保税	1,000,036	477,343	1,477,379	907,496	100,590	1,008,086	89.7	23.4	66.8	89.6	23.1	67.1	90.7	21.1	68.2	90.9	20.5	68.6
国保料	0	0	0	0	0	0	-	-	-	-	-	-	-	-	-	91.2	22.1	77.0

※C・F列のみ軽自動車税(環境性能割)分を含む。そのため、現年課税分と滞納繰越分の計と合計とは一致しない。



第2表 徴税費の状況、組織の概要、納税貯蓄組合の状況、口座振替の導入状況、収入未済額・不納欠損額の状況 (単位:千円、%,人)

区分	徴税費の状況(国保税・料除く)			市平均 令和元年度	納税貯蓄組合の状況(国保税除く)		
	平成29年度	平成30年度	令和元年度		平成29年度	平成30年度	令和元年度
人件費	155,805	156,099	146,687	402,508	0	0	0
構成比	61.5	64.9	60.6	63.8			
需用費	85,573	72,600	85,783	151,776	0	0	0
構成比	33.8	30.2	35.5	24.1			
報奨金等	0	60	60	1,768	0.00	0.00	0.00
構成比	0.0	0.0	0.0	0.3			
その他	12,083	11,834	9,375	74,973			
構成比	4.8	4.9	3.9	11.9			
計	253,461	240,593	241,905	631,024	30.8	30.8	32.9
徴税費比率 (計/税収入額)	5.2	5.0	5.0	1.9			
<b>組織の概要</b>							
区分	平成29年度	平成30年度	令和元年度	市平均 令和元年度	収入未済額の推移(国保税除く)		
税務職員数 (各年度3.31現在)	25	25	22	58	平成29年度末	平成30年度末	令和元年度末
人口千人あたりの 税務職員数	0.65	0.66	0.59	0.35	928,396	844,850	760,234
<b>不納欠損額の状況(国保税除く)</b>							
区分	平成29年度	平成30年度	令和元年度	令和元年度	不納欠損額の状況(国保税除く)		
地方税法18条によるもの	91,990	74,563	77,572	77,572	平成29年度	平成30年度	令和元年度
地方税法15条の7第4項 によるもの	4,754	2,426	11,551	11,551	4,754	2,426	11,551
地方税法15条の7第5項 によるもの	2,253	289	1,613	1,613	2,253	289	1,613

# 市町村税政力一ド

団体名 大網白里市市町村番号 37

第1表 税收構造・徴収率

(単位:千円、%、人)

区分 税目	調定額			収入済額			徴収率											
	令和元年度			令和元年度			29年度		30年度		元年度		元年度					
	現年課税分 A	滞納繰越分 B	計 C 構成比	現年課税分 D	滞納繰越分 E	計 F 構成比	現年分 滞繰分	合計	現年分 滞繰分	合計	現年分 滞繰分	合計	現年分 滞繰分	合計				
市町村民税	2,759,061	275,966	3,035,027	2,699,978	44,356	2,744,334	98.0	16.9	89.9	98.0	16.8	90.3	97.9	16.1	90.4	98.8	29.6	96.3
個人	2,610,666	270,855	2,881,521	2,552,646	43,780	2,596,426	98.0	16.8	89.5	97.9	16.8	90.0	97.8	16.2	90.1	98.6	29.9	95.8
法人	148,395	5,111	153,506	147,332	576	147,908	98.9	20.7	95.9	99.4	15.9	96.5	99.3	11.3	96.4	99.8	21.0	98.9
固定資産税	1,968,585	254,584	2,223,169	1,909,708	56,615	1,966,323	97.0	21.3	87.6	96.9	18.4	87.4	97.0	22.2	88.4	99.1	26.2	96.9
土地	612,168	79,189	691,357	593,855	17,610	611,465	97.0	21.3	87.6	96.9	18.4	87.4	97.0	22.2	88.4	99.1	27.5	96.8
家屋	1,068,359	138,199	1,206,558	1,036,398	30,733	1,067,131	97.0	21.3	87.6	96.9	18.4	87.4	97.0	22.2	88.4	99.0	26.7	96.6
償却資産	287,545	37,196	324,741	278,942	8,272	287,214	97.0	21.3	87.6	96.9	18.4	87.4	97.0	22.2	88.4	99.4	22.2	97.5
交付金	513	0	513	513	0	513	100.0	-	100.0	100.0	-	100.0	100.0	-	100.0	100.0	-	100.0
軽自動車税	125,033	13,918	140,085	119,972	2,244	123,350	96.1	21.5	89.3	96.2	16.1	88.7	96.0	16.1	88.1	96.8	20.9	90.3
市町村たばこ税	277,915	0	277,915	277,915	0	277,915	100.0	-	100.0	100.0	-	100.0	100.0	-	100.0	100.0	58.0	100.0
鉱産税	3,159	0	3,159	3,159	0	3,159	100.0	-	100.0	100.0	-	100.0	100.0	-	100.0	100.0	-	100.0
特別土地保有税	0	0	0	0	0	0	-	-	-	-	-	-	-	-	-	100.0	0.2	11.3
法定外普通税	0	0	0	0	0	0	-	-	-	-	-	-	-	-	-	-	-	-
入湯税	0	0	0	0	0	0	-	-	-	-	-	-	-	-	-	99.6	69.6	99.4
事業所税	0	0	0	0	0	0	-	-	-	-	-	-	-	-	-	99.9	38.6	99.8
都市計画税	0	0	0	0	0	0	-	-	-	-	-	-	-	-	-	99.1	29.3	97.0
旧法による税	0	0	0	0	0	0	-	-	-	-	-	-	-	-	-	-	-	-
計	5,133,753	544,468	5,679,355	5,010,732	103,215	5,115,081	97.7	19.0	89.5	97.6	17.5	89.6	97.6	19.0	90.1	99.0	27.8	96.6
国保税	1,154,686	834,811	1,989,497	1,020,033	117,551	1,137,584	89.4	15.8	59.6	89.1	14.1	57.3	88.3	14.1	57.2	90.9	20.5	68.6
国保料	0	0	0	0	0	0	-	-	-	-	-	-	-	-	-	91.2	22.1	77.0

※C・F列のみ軽自動車税(環境性能割)分を含む。そのため、現年課税分と滞納繰越分の計と合計とは一致しない。

第2表 徴税費の状況、組織の概要、納税貯蓄組合の状況、口座振替の導入状況、収入未済額・不納欠損額の状況 (単位:千円、%,人)

徴税費の状況(国保税・料除く)		当該団体			市平均		
		平成29年度	平成30年度	令和元年度	平成29年度	平成30年度	令和元年度
区分							
人件費	190,791	179,631	177,000	402,508	0	0	0
構成比	65.7	64.5	62.4	63.8			
需用費	82,380	76,642	85,253	151,776	0	0	0
構成比	28.4	27.5	30.0	24.1			
報奨金等	15,524	21,014	20,275	1,768	0.00	0.00	0.00
構成比	5.3	7.5	7.1	0.3			
その他	1,621	1,197	1,265	74,973			
構成比	0.6	0.4	0.4	11.9			
計	290,316	278,484	283,793	631,024			
徴税費比率 (計/税収入額)	4.3	4.1	4.2	1.9			
組織の概要		当該団体			市平均		
区分							
税務職員数 (各年度3.31現在)	27	26	25	58			
人口千人あたりの 税務職員数	0.54	0.53	0.51	0.35			
納税貯蓄組合の状況(国保税除く)		当該団体			市平均		
区分							
納税貯蓄組合数	0	0	0	0			
納税貯蓄組合員数	0	0	0	0			
補助金等の総額	0	0	0	0			
補助金等の交付率 (補助金等の総額/組合を 通じて納付された税額)	0.00	0.00	0.00	0.00			
口座振替の導入状況(国保税除く)		当該団体			市平均		
区分							
口座振替収納率 (収納金額ベース)	31.5	32.3	31.1	36.8			
収入未済額の推移(国保税除く)		平成29年度末			平成30年度末		
区分							
収入未済額	1,474,115	1,386,719		1,315,228			
不納欠損額の状況(国保税除く)		平成29年度			平成30年度		
区分							
地方税法18条によるもの	56,748	81,286		82,273			
地方税法15条の7第4項 によるもの	12,045	11,619		16,631			
地方税法15条の7第5項 によるもの	2,363	13,270		2,055			

# 市町村税政力一ド

団体名 酒々井町 市町村番号 38

第1表 税收構造・徴収率

(単位:千円、%、人)

区分 税目	調定額			収入済額			徴収率													
	令和元年度			令和元年度			29年度			30年度			元年度			元年度 町村平均				
	現年課税分 A	滞納繰越分 B	計 C 構成比	現年課税分 D	滞納繰越分 E	計 F 構成比	現年分 滞繰分	合計	現年分 滞繰分	合計	現年分 滞繰分	合計	現年分 滞繰分	合計	現年分 滞繰分	合計				
市町村民税	1,319,583	70,011	1,389,594	44.2	1,300,806	15,851	1,316,657	43.6	98.7	27.8	94.3	98.9	23.7	95.0	98.6	22.6	94.8	98.6	22.1	94.2
個人	1,072,281	67,898	1,140,179	36.2	1,054,560	15,508	1,070,068	35.5	98.5	26.2	93.3	98.6	23.4	93.8	98.3	22.8	93.9	98.4	22.3	93.5
法人	247,302	2,113	249,415	7.9	246,246	343	246,589	8.2	99.6	57.9	98.9	99.8	33.7	99.2	99.6	16.2	98.9	99.6	17.2	98.4
固定資産税	1,363,220	55,736	1,418,956	45.1	1,345,150	22,737	1,367,887	45.3	98.9	28.9	96.3	98.3	28.8	95.8	98.7	40.8	96.4	98.3	16.7	92.4
土地	380,456	23,643	404,099	12.8	375,397	9,645	385,042	12.8	98.4	28.9	94.6	97.5	28.8	93.8	98.7	40.8	95.3	98.3	17.2	92.1
家屋	516,334	32,093	548,427	17.4	509,467	13,092	522,559	17.3	98.4	28.9	94.6	97.5	28.8	93.8	98.7	40.8	95.3	98.2	17.1	91.8
償却資産	461,983	0	461,983	14.7	455,839	0	455,839	15.1	100.0	-	100.0	100.0	-	100.0	98.7	-	98.7	98.5	14.9	93.6
交付金	4,447	0	4,447	0.1	4,447	0	4,447	0.1	100.0	-	100.0	100.0	-	100.0	100.0	-	100.0	100.0	-	100.0
軽自動車税	46,743	3,374	51,023	1.6	45,282	785	46,973	1.6	97.1	26.3	92.0	97.0	31.3	92.7	96.9	23.3	92.1	96.9	17.9	89.9
市町村たばこ税	170,868	0	170,868	5.4	170,868	0	170,868	5.7	100.0	-	100.0	100.0	-	100.0	100.0	-	100.0	100.0	-	100.0
鉱産税	0	0	0	-	0	0	0	0	-	-	-	-	-	-	-	-	-	-	-	-
特別土地保有税	0	0	0	-	0	0	0	0	-	-	-	-	-	-	-	-	-	-	-	-
法定外普通税	0	0	0	-	0	0	0	0	-	-	-	-	-	-	-	-	-	-	-	-
入湯税	0	0	0	-	0	0	0	0	-	-	-	-	-	-	-	-	-	-	-	-
事業所税	0	0	0	-	0	0	0	0	-	-	-	-	-	-	-	-	-	-	-	-
都市計画税	114,149	4,737	118,886	3.8	112,631	1,928	114,559	3.8	98.9	28.9	96.3	98.3	28.9	95.8	98.7	40.7	96.4	98.4	26.7	94.3
旧法による税	0	0	0	-	0	0	0	0	-	-	-	-	-	-	-	-	-	-	-	-
計	3,014,563	133,858	3,149,327	100.0	2,974,737	41,301	3,016,944	100.0	98.9	28.2	95.6	98.7	26.0	95.6	98.7	30.9	95.8	98.5	18.8	93.5
国保税	462,983	198,460	661,443	***	426,211	40,283	466,494	***	91.2	18.8	70.0	92.6	18.3	70.5	92.1	20.3	70.5	93.5	17.9	71.9
国保料	0	0	0	***	0	0	0	***	-	-	-	-	-	-	-	-	-	96.2	20.7	83.6

※C・F列のみ軽自動車税(環境性能割)分を含む。そのため、現年課税分と滞納繰越分の計と合計とは一致しない。

第2表 徴税費の状況、組織の概要、納税貯蓄組合の状況、口座振替の導入状況、収入未済額・不納欠損額の状況 (単位:千円、%、人)

徴税費の状況(国保税・料除く)				納税貯蓄組合の状況(国保税除く)			
区分	当該団体		町村平均	区分	当該団体		令和元年度
	平成29年度	平成30年度	令和元年度		平成29年度	平成30年度	令和元年度
人件費	84,962	80,908	62,268	納税貯蓄組合数	0	0	0
構成比	60.4	61.7	70.5	納税貯蓄組合員数	0	0	0
需用費	17,981	19,427	17,415	補助金等の総額	0	0	0
構成比	12.8	14.8	19.7	補助金等の交付率 (補助金等の総額/組合を通じて納付された税額)	0.00	0.00	0.00
報奨金等	0	0	594	口座振替の導入状況(国保税除く)			
構成比	0.0	0.0	0.7	区分	平成29年度	平成30年度	令和元年度
その他	37,733	30,773	8,047	口座振替収納率 (収納金額ベース)	28.7	30.7	29.5
構成比	26.8	23.5	9.1	収入未済額の推移(国保税除く)			
計	140,676	131,108	88,325	区分	平成29年度末	平成30年度末	令和元年度末
徴税費比率 (計/税収入額)	3.8	3.5	4.5	収入未済額	349,450	335,553	309,497
組織の概要							
区分	当該団体		町村平均	不納欠損額の状況(国保税除く)			
	平成29年度	平成30年度	令和元年度	区分	平成29年度	平成30年度	令和元年度
税務職員数 (各年度3.31現在)	13	13	10	地方税法18条によるもの	13,658	10,035	9,836
人口千人あたりの 税務職員数	0.62	0.63	0.80	地方税法15条の7第4項 によるもの	3,961	5,636	7,084
				地方税法15条の7第5項 によるもの	0	0	915

# 市町村税政力一ド

団体名 栄町 市町村番号 39

第1表 税收構造・徴収率

(単位:千円、%、人)

区分 税目	調定額				収入済額				徴収率									
	令和元年度				令和元年度				29年度		30年度		元年度		元年度		町村平均	
	現年課税分 A	滞納繰越分 B	計 C	構成比	現年課税分 D	滞納繰越分 E	計 F	構成比	現年分 滞納分	合計	現年分 滞納分	合計	D/A	E/B	F/C	現年分	合計	
市町村民税	1,102,175	82,922	1,185,097	48.0	1,087,414	17,227	1,104,641	48.1	98.5	21.4	92.9	93.0	98.7	20.8	93.2	98.6	22.1	94.2
個人	1,016,837	81,017	1,097,854	44.5	1,002,812	16,847	1,019,659	44.4	98.4	21.1	92.4	92.6	98.6	20.8	92.9	98.4	22.3	93.5
法人	85,338	1,905	87,243	3.5	84,602	380	84,982	3.7	99.0	34.8	98.0	97.6	99.1	19.9	97.4	99.6	17.2	98.4
固定資産税	915,128	74,545	989,673	40.1	901,876	11,101	912,977	39.8	98.3	20.7	90.8	91.5	98.6	14.9	92.3	98.3	16.7	92.4
土地	252,643	20,582	273,225	11.1	248,999	3,065	252,064	11.0	98.3	20.7	90.8	91.5	98.6	14.9	92.3	98.3	17.2	92.1
家屋	447,646	36,467	484,113	19.6	441,182	5,431	446,613	19.4	98.3	20.7	90.8	91.5	98.6	14.9	92.3	98.2	17.1	91.8
償却資産	214,807	17,496	232,303	9.4	211,663	2,605	214,268	9.3	98.3	20.7	90.8	91.5	98.5	14.9	92.2	98.5	14.9	93.6
交付金	32	0	32	0.0	32	0	32	0.0	100.0	-	100.0	100.0	100.0	-	100.0	100.0	-	100.0
軽自動車税	54,854	4,567	59,688	2.4	53,520	810	54,597	2.4	97.1	24.5	91.8	91.3	97.6	17.7	91.5	96.9	17.9	89.9
市町村たばこ税	92,483	0	92,483	3.7	92,483	0	92,483	4.0	100.0	-	100.0	100.0	100.0	-	100.0	100.0	-	100.0
鉱産税	0	0	0	-	0	0	0	-	-	-	-	-	-	-	-	100.0	-	100.0
特別土地保有税	0	0	0	-	0	0	0	-	-	-	-	-	-	-	-	-	-	-
法定外普通税	0	0	0	-	0	0	0	-	-	-	-	-	-	-	-	-	-	-
入湯税	0	0	0	-	0	0	0	-	-	-	-	-	-	-	-	100.0	-	100.0
事業所税	0	0	0	-	0	0	0	-	-	-	-	-	-	-	-	-	-	-
都市計画税	131,818	10,432	142,250	5.8	129,515	2,123	131,638	5.7	98.3	25.6	91.8	92.1	98.3	20.4	92.5	98.4	26.7	94.3
旧法による税	0	0	0	-	0	0	0	-	-	-	-	-	-	-	-	-	-	-
計	2,296,458	172,466	2,469,191	100.0	2,264,808	31,261	2,296,336	100.0	98.4	21.4	92.3	92.6	98.6	18.1	93.0	98.5	18.8	93.5
国保税	552,984	259,199	812,183	***	521,697	32,209	553,906	***	94.4	13.7	67.4	68.0	94.3	12.4	68.2	93.5	17.9	71.9
国保料	0	0	0	***	0	0	0	***	-	-	-	-	-	-	-	96.2	20.7	83.6

※C・F列のみ軽自動車税(環境性能割)分を含む。そのため、現年課税分と滞納繰越分の計と合計とは一致しない。

第2表 徴税費の状況、組織の概要、納税貯蓄組合の状況、口座振替の導入状況、収入未済額・不納欠損額の状況 (単位:千円、%) (人)

区分	徴税費の状況(国保税・料除く)			町村平均	
	平成29年度	平成30年度	令和元年度	平成30年度	令和元年度
人件費	96,536	96,699	89,702	62,268	
構成比	68.8	69.3	64.7	70.5	
需用費	43,703	42,790	48,903	17,415	
構成比	31.1	30.6	35.3	19.7	
報奨金等	0	0	0	594	
構成比	0.0	0.0	0.0	0.7	
その他	106	134	104	8,047	
構成比	0.1	0.1	0.1	9.1	
計	140,345	139,623	138,709	88,325	
徴税費比率 (計/税収入額)	4.6	4.7	4.7	4.5	
<b>組織の概要</b>					
区分	当該団体			町村平均	
	平成29年度	平成30年度	令和元年度	平成30年度	令和元年度
税務職員数 (各年度3.31現在)	13	13	13	10	
人口千人あたりの 税務職員数	0.62	0.63	0.64	0.80	
<b>納税貯蓄組合の状況(国保税除く)</b>					
区分	当該団体			町村平均	
	平成29年度	平成30年度	令和元年度	平成30年度	令和元年度
納税貯蓄組合数	0	0	0	0	0
納税貯蓄組合員数	0	0	0	0	0
補助金等の総額	0	0	0	0	0
補助金等の交付率 (補助金等の総額/組合を 通じて納付された税額)	0.00	0.00	0.00	0.00	0.00
<b>口座振替の導入状況(国保税除く)</b>					
区分	当該団体			町村平均	
	平成29年度	平成30年度	令和元年度	平成30年度	令和元年度
口座振替収納率 (収納金額ベース)	37.2	35.4	35.1	38.8	
<b>収入未済額の推移(国保税除く)</b>					
区分	平成29年度末			令和元年度末	
	平成29年度末	平成30年度末	令和元年度末	平成30年度末	令和元年度末
収入未済額	464,200	432,795	416,071		
<b>不納欠損額の状況(国保税除く)</b>					
区分	平成29年度			令和元年度	
	平成29年度	平成30年度	令和元年度	平成30年度	令和元年度
地方税法18条によるもの	10,587	7,689	6,184		
地方税法15条の7第4項 によるもの	5,463	13,135	5,532		
地方税法15条の7第5項 によるもの	2,267	4,987	3,345		

# 市町村税政力一ド

団体名 神崎町 市町村番号 40

第1表 税収構造・徴収率

(単位:千円、%、人)

区分 税目	調定額			収入済額			徴収率											
	令和元年度			令和元年度			29年度		30年度		元年度		元年度					
	現年課税分 A	滞納繰越分 B	計 C 構成比	現年課税分 D	滞納繰越分 E	計 F 構成比	現年分 滞繰分	合計	現年分 滞繰分	合計	現年分 D/A	合計 E/B	現年分 滞繰分	合計 F/C				
市町村民税	356,938	10,965	367,903 48.6	352,859	5,147	358,006 49.0	98.5	18.0	92.4	99.2	62.8	96.8	98.9	46.9	97.3	98.6	22.1	94.2
個人	280,970	10,631	291,601 38.5	276,941	4,813	281,754 38.5	98.3	17.6	91.0	99.1	62.7	96.0	98.6	45.3	96.6	98.4	22.3	93.5
法人	75,968	334	76,302 10.1	75,918	334	76,252 10.4	99.5	66.7	99.4	99.7	65.5	99.6	99.9	100.0	99.9	99.6	17.2	98.4
固定資産税	300,878	17,649	318,527 42.0	298,247	5,228	303,475 41.5	98.0	9.1	90.6	98.8	37.2	93.7	99.1	29.6	95.3	98.3	16.7	92.4
土地	76,058	6,387	82,445 10.9	75,114	1,892	77,006 10.5	97.2	9.1	87.1	98.3	37.2	91.3	98.8	29.6	93.4	98.3	17.2	92.1
家屋	134,127	11,262	145,389 19.2	132,440	3,336	135,776 18.6	97.2	9.1	87.1	98.3	37.2	91.3	98.7	29.6	93.4	98.2	17.1	91.8
償却資産	90,693	0	90,693 12.0	90,693	0	90,693 12.4	100.0	-	100.0	100.0	-	100.0	100.0	-	100.0	98.5	14.9	93.6
交付金	0	0	0 -	0	0	0 -	-	-	-	-	-	-	-	-	-	100.0	-	100.0
軽自動車税	19,395	2,254	22,116 2.9	18,778	736	19,981 2.7	93.9	11.5	84.0	96.3	34.7	88.2	96.8	32.7	90.3	96.9	17.9	89.9
市町村たばこ税	49,558	0	49,558 6.5	49,558	0	49,558 6.8	100.0	-	100.0	100.0	-	100.0	100.0	-	100.0	100.0	-	100.0
鉱産税	0	0	0 -	0	0	0 -	-	-	-	-	-	-	-	-	-	100.0	-	100.0
特別土地保有税	0	0	0 -	0	0	0 -	-	-	-	-	-	-	-	-	-	-	-	-
法定外普通税	0	0	0 -	0	0	0 -	-	-	-	-	-	-	-	-	-	-	-	-
入湯税	0	0	0 -	0	0	0 -	-	-	-	-	-	-	-	-	-	100.0	-	100.0
事業所税	0	0	0 -	0	0	0 -	-	-	-	-	-	-	-	-	-	-	-	-
都市計画税	0	0	0 -	0	0	0 -	-	-	-	-	-	-	-	-	-	98.4	26.7	94.3
旧法による税	0	0	0 -	0	0	0 -	-	-	-	-	-	-	-	-	-	-	-	-
計	726,769	30,868	758,104 100.0	719,442	11,111	731,020 100.0	98.3	13.5	91.9	99.0	49.0	95.5	99.0	36.0	96.4	98.5	18.8	93.5
国保税	154,455	34,934	189,389 ***	147,014	12,328	159,342 ***	93.9	17.3	77.1	94.1	38.4	82.0	95.2	35.3	84.1	93.5	17.9	71.9
国保料	0	0	0 ***	0	0	0 ***	-	-	-	-	-	-	-	-	-	96.2	20.7	83.6

※C・F列のみ軽自動車税(環境性能割)分を含む。そのため、現年課税分と滞納繰越分の計と合計とは一致しない。



第2表 徴税費の状況、組織の概要、納税貯蓄組合の状況、口座振替の導入状況、収入未済額・不納欠損額の状況 (単位:千円、%、人)

徴税費の状況(国保税・料除く)				納税貯蓄組合の状況(国保税除く)			
区分	当該団体			町村平均	当該団体		
	平成29年度	平成30年度	令和元年度		平成29年度	平成30年度	令和元年度
人件費	39,691	40,926	31,561	62,268	43	42	42
構成比	96.2	96.3	96.7	70.5			
需用費	481	503	486	17,415	1,022	970	941
構成比	1.2	1.2	1.5	19.7	1,695	1,643	794
報奨金等	1,104	1,085	577	594	1.18	1.22	0.62
構成比	2.7	2.6	1.8	0.7			
その他	0	0	0	8,047			
構成比	0.0	0.0	0.0	9.1	41.9	41.1	38.8
計	41,276	42,514	32,624	88,325	収入未済額の推移(国保税除く)		
徴税費比率 (計/税収入額)	4.6	4.5	3.6	4.5	平成29年度末	平成30年度末	令和元年度末
					107,164	67,141	52,840
組織の概要				不納欠損額の状況(国保税除く)			
区分	当該団体			町村平均	当該団体		
	平成29年度	平成30年度	令和元年度		平成29年度	平成30年度	令和元年度
税務職員数 (各年度3.31現在)	6	6	6	10	10,568	7,042	2,091
人口千人あたりの 税務職員数	0.97	0.98	1.00	0.80	360	2,566	1,574
					115	129	626

# 市町村税政力一ド

団体名 多古町 市町村番号 41

第1表 税収構造・徴収率

(単位:千円、%、人)

区分 税目	調定額			収入済額			徴収率											
	令和元年度			令和元年度			29年度			30年度			元年度			元年度		
	現年課税分 A	滞納繰越分 B	計 C 構成比	現年課税分 D	滞納繰越分 E	計 F 構成比	現年分 滞繰分	合計	現年分 滞繰分	合計	現年分 滞繰分	合計	現年分 滞繰分	合計	現年分 滞繰分	合計	現年分 滞繰分	合計
市町村民税	853,443	58,466	911,909	837,880	9,887	847,767	98.7	13.8	93.2	98.4	16.0	93.3	98.2	16.9	93.0	98.6	22.1	94.2
個人	649,987	56,486	706,473	635,170	9,837	645,007	98.1	13.8	90.6	98.0	16.2	92.0	97.7	17.4	91.3	98.4	22.3	93.5
法人	203,456	1,980	205,436	202,710	50	202,760	99.9	14.2	99.2	99.9	10.8	98.8	99.6	2.5	98.7	99.6	17.2	98.4
固定資産税	1,018,000	122,351	1,140,351	1,003,595	10,947	1,014,542	96.4	15.1	87.4	98.4	10.4	88.4	98.6	8.9	89.0	98.3	16.7	92.4
土地	257,165	30,908	288,073	253,526	2,765	256,291	96.4	15.1	87.4	98.4	10.4	88.3	98.6	8.9	89.0	98.3	17.2	92.1
家屋	433,316	52,080	485,396	427,185	4,660	431,845	96.4	15.1	87.4	98.4	10.4	88.3	98.6	8.9	89.0	98.2	17.1	91.8
償却資産	327,507	39,363	366,870	322,872	3,522	326,394	96.4	15.1	87.4	98.4	10.4	88.3	98.6	8.9	89.0	98.5	14.9	93.6
交付金	12	0	12	12	0	12	100.0	-	100.0	100.0	-	100.0	100.0	-	100.0	100.0	-	100.0
軽自動車税	55,862	8,222	64,785	53,841	956	55,498	95.4	11.1	85.5	95.5	11.9	85.5	96.4	11.6	85.7	96.9	17.9	89.9
市町村たばこ税	241,097	0	241,097	241,097	0	241,097	100.0	-	100.0	100.0	-	100.0	100.0	-	100.0	100.0	-	100.0
鉱産税	0	0	0	0	0	0	-	-	-	-	-	-	-	-	-	100.0	-	100.0
特別土地保有税	0	0	0	0	0	0	-	-	-	-	-	-	-	-	-	-	-	-
法定外普通税	0	0	0	0	0	0	-	-	-	-	-	-	-	-	-	-	-	-
入湯税	0	0	0	0	0	0	-	-	-	-	-	-	-	-	-	100.0	-	100.0
事業所税	0	0	0	0	0	0	-	-	-	-	-	-	-	-	-	-	-	-
都市計画税	0	0	0	0	0	0	-	-	-	-	-	-	-	-	-	98.4	26.7	94.3
旧法による税	0	0	0	0	0	0	-	-	-	-	-	-	-	-	-	-	-	-
計	2,168,402	189,039	2,358,142	2,136,413	21,790	2,158,904	97.7	14.5	91.0	98.5	12.2	91.5	98.5	11.5	91.6	98.5	18.8	93.5
国保税	454,633	159,596	614,229	418,885	25,229	444,114	92.5	13.0	70.3	93.0	15.8	73.1	92.1	15.8	72.3	93.5	17.9	71.9
国保料	0	0	0	0	0	0	-	-	-	-	-	-	-	-	-	96.2	20.7	83.6

※C・F列のみ軽自動車税(環境性能割)分を含む。そのため、現年課税分と滞納繰越分の計と合計とは一致しない。

第2表 徴税費の状況、組織の概要、納税貯蓄組合の状況、口座振替の導入状況、収入未済額・不納欠損額の状況 (単位:千円、%、人)

区分	徴税費の状況(国保税・料除く)			町村平均	
	平成29年度	平成30年度	令和元年度	平成30年度	令和元年度
人件費	76,522	73,952	74,361	62,268	
構成比	70.7	67.9	61.8	70.5	
需用費	30,845	33,782	44,434	17,415	
構成比	28.5	31.0	36.9	19.7	
報奨金等	0	0	0	594	
構成比	0.0	0.0	0.0	0.7	
その他	861	1,106	1,485	8,047	
構成比	0.8	1.0	1.2	9.1	
計	108,228	108,840	120,280	88,325	
徴税費比率 (計/税収入額)	4.0	4.1	4.7	4.5	
<b>組織の概要</b>					
区分	当該団体			町村平均	
	平成29年度	平成30年度	令和元年度	平成30年度	令和元年度
税務職員数 (各年度3.31現在)	12	12	11	10	
人口千人あたりの 税務職員数	0.81	0.82	0.76	0.80	
<b>納税貯蓄組合の状況(国保税除く)</b>					
区分	当該団体			町村平均	
	平成29年度	平成30年度	令和元年度	平成30年度	令和元年度
納税貯蓄組合数	0	0	0	0	0
納税貯蓄組合員数	0	0	0	0	0
補助金等の総額	0	0	0	0	0
補助金等の交付率 (補助金等の総額/組合を 通じて納付された税額)	0.00	0.00	0.00	0.00	0.00
<b>口座振替の導入状況(国保税除く)</b>					
区分	当該団体			町村平均	
	平成29年度	平成30年度	令和元年度	平成30年度	令和元年度
口座振替収納率 (収納金額ベース)	51.9	51.0	49.8	38.8	
<b>収入未済額の推移(国保税除く)</b>					
区分	平成29年度末			平成30年度末	
	平成29年度末	平成30年度末	令和元年度末	平成30年度末	令和元年度末
収入未済額	418,543	377,072	315,281		
<b>不納欠損額の状況(国保税除く)</b>					
区分	平成29年度			平成30年度	
	平成29年度	平成30年度	令和元年度	平成30年度	令和元年度
地方税法18条によるもの	49,834	36,023	34,618		
地方税法15条の7第4項 によるもの	17,906	4,696	2,832		
地方税法15条の7第5項 によるもの	368	90	36,396		

# 市町村税政力一ド

団体名 東庄町 市町村番号 42

第1表 税收構造・徴収率

(単位:千円、%、人)

区分 税目	調定額				収入済額				徴収率									
	令和元年度				令和元年度				29年度		30年度		元年度		元年度		町村平均	
	現年課税分 A	滞納繰越分 B	計 C	構成比	現年課税分 D	滞納繰越分 E	計 F	構成比	現年分 滞繰分	合計	現年分 滞繰分	合計	D/A	E/B	F/C	現年分	合計	
市町村民税	736,650	33,580	770,230	48.9	730,067	8,867	738,934	49.4	98.9	26.5	94.2	95.1	99.1	26.4	95.9	98.6	22.1	94.2
個人	647,271	32,705	679,976	43.1	640,739	8,644	649,383	43.4	98.8	27.0	93.8	94.7	99.0	26.4	95.5	98.4	22.3	93.5
法人	89,379	875	90,254	5.7	89,328	223	89,551	6.0	99.9	-	98.4	98.7	99.9	25.5	99.2	99.6	17.2	98.4
固定資産税	648,817	43,020	691,837	43.9	641,326	7,197	648,523	43.3	98.7	14.5	92.8	93.4	98.8	16.7	93.7	98.3	16.7	92.4
土地	157,933	14,631	172,564	10.9	155,385	2,448	157,833	10.5	98.1	14.5	90.1	90.9	98.4	16.7	91.5	98.3	17.2	92.1
家屋	306,399	28,389	334,788	21.2	301,456	4,749	306,205	20.5	98.1	14.5	90.1	90.9	98.4	16.7	91.5	98.2	17.1	91.8
償却資産	184,485	0	184,485	11.7	184,485	0	184,485	12.3	100.0	-	100.0	100.0	100.0	-	100.0	98.5	14.9	93.6
交付金	0	0	0	-	0	0	0	-	-	-	-	-	-	-	-	100.0	-	100.0
軽自動車税	46,217	5,308	52,002	3.3	44,691	953	46,121	3.1	96.4	17.4	89.3	89.0	96.7	18.0	88.7	96.9	17.9	89.9
市町村たばこ税	63,342	0	63,342	4.0	63,342	0	63,342	4.2	100.0	-	100.0	100.0	100.0	-	100.0	100.0	-	100.0
鉱産税	0	0	0	-	0	0	0	-	-	-	-	-	-	-	-	100.0	-	100.0
特別土地保有税	0	0	0	-	0	0	0	-	-	-	-	-	-	-	-	-	-	-
法定外普通税	0	0	0	-	0	0	0	-	-	-	-	-	-	-	-	-	-	-
入湯税	0	0	0	-	0	0	0	-	-	-	-	-	-	-	-	100.0	-	100.0
事業所税	0	0	0	-	0	0	0	-	-	-	-	-	-	-	-	-	-	-
都市計画税	0	0	0	-	0	0	0	-	-	-	-	-	-	-	-	98.4	26.7	94.3
旧法による税	0	0	0	-	0	0	0	-	-	-	-	-	-	-	-	-	-	-
計	1,495,026	81,908	1,577,411	100.0	1,479,426	17,017	1,496,920	100.0	98.8	20.1	93.7	94.3	99.0	20.8	94.9	98.5	18.8	93.5
国保税	394,168	121,164	515,332	***	373,729	29,725	403,454	***	94.6	18.6	75.9	78.0	94.8	24.5	78.3	93.5	17.9	71.9
国保料	0	0	0	***	0	0	0	***	-	-	-	-	-	-	-	96.2	20.7	83.6

※C・F列のみ軽自動車税(環境性能割)分を含む。そのため、現年課税分と滞納繰越分の計と合計とは一致しない。

第2表 徴税費の状況、組織の概要、納税貯蓄組合の状況、口座振替の導入状況、収入未済額・不納欠損額の状況 (単位:千円、%,人)

徴税費の状況		当該団体			町村平均	
		平成29年度	平成30年度	令和元年度	平成29年度	令和元年度
区分						
人件費	79,573	68,200	71,158	62,268		
構成比	72.3	67.9	67.2	70.5		
需用費	25,914	27,188	29,509	17,415		
構成比	23.5	27.1	27.8	19.7		
報奨金等	4,201	4,578	4,796	594		
構成比	3.8	4.6	4.5	0.7		
その他	398	489	498	8,047		
構成比	0.4	0.5	0.5	9.1		
計	110,086	100,455	105,961	88,325		
徴税費比率 (計/税収入額)	5.9	5.4	5.5	4.5		
<b>組織の概要</b>						
区分						
税務職員数 (各年度3.31現在)	13	12	12	10		
人口千人あたりの 税務職員数	0.92	0.86	0.87	0.80		
<b>納税貯蓄組合の状況(国保料除く)</b>						
区分		当該団体		町村平均		
		平成29年度	平成30年度	令和元年度	令和元年度	
納税貯蓄組合数	86	85		83		
納税貯蓄組合員数	5,634	5,429		5,273		
補助金等の総額	5,732	6,143		6,377		
補助金等の交付率 (補助金等の総額/組合を 通じて納付された税額)	1.04	1.22		1.29		
<b>口座振替の導入状況(国保料除く)</b>						
区分		当該団体		町村平均		
		平成29年度	平成30年度	令和元年度	令和元年度	
口座振替収納率 (収納金額ベース)	42.0	42.1	41.9	38.8		
<b>収入未済額の推移(国保料除く)</b>						
区分		平成29年度末	平成30年度末	令和元年度末		
収入未済額	225,668	203,534		182,868		
<b>不納欠損額の状況(国保料除く)</b>						
区分		平成29年度	平成30年度	令和元年度		
地方税法18条によるもの	19,455	11,185		5,930		
地方税法15条の7第4項 によるもの	223	1,095		2,798		
地方税法15条の7第5項 によるもの	3,024	928		773		

# 市町村税政力一ド

団体名 九十九里町市町村番号 43

第1表 税収構造・徴収率

(単位:千円、%、人)

区分 税目	調定額			収入済額			徴収率								
	令和元年度			令和元年度			29年度		30年度		元年度		元年度		
	現年課税分 A	滞納繰越分 B	計 C 構成比	現年課税分 D	滞納繰越分 E	計 F 構成比	現年分 滞繰分	合計	現年分 滞繰分	合計	現年分 滞繰分 D/A	合計 E/B	現年分 滞繰分	合計 F/C	
市町村民税	705,253	80,956	786,209 46.6	689,997	18,646	708,643 46.7	97.3	23.3	86.0	23.8	97.8	23.0	98.6	22.1	94.2
個人	635,318	77,574	712,892 42.2	620,714	17,798	638,512 42.1	97.1	23.4	85.2	24.0	97.7	22.9	98.4	22.3	93.5
法人	69,935	3,382	73,317 4.3	69,283	848	70,131 4.6	99.4	19.5	94.5	20.2	99.1	25.1	99.6	17.2	98.4
固定資産税	659,106	78,723	737,829 43.7	640,038	14,945	654,983 43.2	96.7	18.2	86.2	19.4	97.1	19.0	98.3	16.7	92.4
土地	157,344	18,811	176,155 10.4	153,454	3,571	157,025 10.4	96.6	18.2	86.1	19.4	97.5	19.0	98.3	17.2	92.1
家屋	357,857	42,784	400,641 23.7	347,831	8,122	355,953 23.5	97.0	18.3	86.5	19.4	97.2	19.0	98.2	17.1	91.8
償却資産	143,262	17,128	160,390 9.5	138,110	3,252	141,362 9.3	95.7	18.0	85.4	19.2	96.4	19.0	98.5	14.9	93.6
交付金	643	0	643 0.0	643	0	643 0.0	100.0	-	100.0	-	100.0	-	100.0	-	100.0
軽自動車税	51,186	9,734	61,366 3.6	48,386	1,741	50,573 3.3	94.6	15.6	80.0	16.2	94.5	17.9	96.9	17.9	89.9
市町村たばこ税	101,424	0	101,424 6.0	101,424	0	101,424 6.7	100.0	-	100.0	-	100.0	-	100.0	-	100.0
鉱産税	1,214	0	1,214 0.1	1,214	0	1,214 0.1	100.0	-	100.0	-	100.0	-	100.0	-	100.0
特別土地保有税	0	0	0 -	0	0	0 -	-	-	-	-	-	-	-	-	-
法定外普通税	0	0	0 -	0	0	0 -	-	-	-	-	-	-	-	-	-
入湯税	0	0	0 -	0	0	0 -	-	-	-	-	-	-	100.0	-	100.0
事業所税	0	0	0 -	0	0	0 -	-	-	-	-	-	-	-	-	-
都市計画税	0	0	0 -	0	0	0 -	-	-	-	-	-	-	98.4	26.7	94.3
旧法による税	0	0	0 -	0	0	0 -	-	-	-	-	-	-	-	-	-
計	1,518,183	169,413	1,688,042 100.0	1,481,059	35,332	1,516,837 100.0	97.1	20.8	86.7	21.5	97.6	20.9	98.5	18.8	93.5
国保税	378,330	253,597	631,927 ***	342,089	56,079	398,168 ***	87.9	19.4	59.6	21.6	90.4	22.1	93.5	17.9	71.9
国保料	0	0	0 ***	0	0	0 ***	-	-	-	-	-	-	96.2	20.7	83.6

※C・F列のみ軽自動車税(環境性能割)分を含む。そのため、現年課税分と滞納繰越分の計と合計とは一致しない。

第2表 徴税費の状況、組織の概要、納税貯蓄組合の状況、口座振替の導入状況、収入未済額・不納欠損額の状況 (単位:千円、%、人)

徴税費の状況(国保税・料除く)				納税貯蓄組合の状況(国保税除く)			
区分	当該団体		町村平均	区分	当該団体		令和元年度
	平成29年度	平成30年度	令和元年度		平成29年度	平成30年度	令和元年度
人件費	64,906	58,743	62,268	納税貯蓄組合数	0	0	0
構成比	94.0	91.8	70.5	納税貯蓄組合員数	0	0	0
需用費	4,132	5,049	17,415	補助金等の総額	0	0	0
構成比	6.0	8.2	19.7	補助金等の交付率 (補助金等の総額/組合を通じて納付された税額)	0.00	0.00	0.00
報奨金等	0	0	594	口座振替の導入状況(国保税除く)			
構成比	0.0	0.0	0.7	区分	平成29年度	平成30年度	令和元年度
その他	0	0	8,047	口座振替収納率 (収納金額ベース)	32.7	32.9	32.2
構成比	0.0	0.0	9.1	収入未済額の推移(国保税除く)			
計	69,038	63,985	88,325	区分	平成29年度末	平成30年度末	令和元年度末
徴税費比率 (計/税収入額)	3.5	3.3	4.5	収入未済額	591,318	471,226	361,740
組織の概要							
区分	当該団体		町村平均	不納欠損額の状況(国保税除く)			
	平成29年度	平成30年度	令和元年度	区分	平成29年度	平成30年度	令和元年度
税務職員数 (各年度3.31現在)	13	12	10	地方税法18条によるもの	32,642	49,432	22,283
人口千人あたりの 税務職員数	0.80	0.75	0.80	地方税法15条の7第4項 によるもの	35,159	23,907	20,240
				地方税法15条の7第5項 によるもの	5,284	2,504	702

# 市町村税政力一ド

団体名 芝山町 市町村番号 44

第1表 税収構造・徴収率

(単位:千円、%、人)

区分 税目	調定額				収入済額				徴収率											
	令和元年度				令和元年度				29年度		30年度		元年度		元年度		元年度		町村平均	
	現年課税分 A	滞納繰越分 B	計 C	構成比	現年課税分 D	滞納繰越分 E	計 F	構成比	現年分 滞繰分	合計	現年分 滞繰分	合計	現年分 D/A	E/B	合計 F/C	現年分	合計	現年分 滞繰分	合計	
市町村民税	663,884	25,696	689,580	26.1	656,523	5,852	662,375	26.1	99.1	19.3	94.4	95.5	98.9	22.8	96.1	98.6	22.1	98.4	94.2	
個人	359,936	23,522	383,458	14.5	353,590	5,514	359,104	14.2	98.7	19.6	91.5	93.0	98.2	23.4	93.6	98.4	22.3	93.5	93.5	
法人	303,948	2,174	306,122	11.6	302,933	338	303,271	12.0	99.8	16.0	99.0	99.0	99.7	15.5	99.1	99.6	17.2	98.4	98.4	
固定資産税	1,763,494	69,796	1,833,290	69.4	1,748,377	11,302	1,759,679	69.4	99.0	20.2	94.2	95.8	99.1	16.2	96.0	98.3	16.7	92.4	92.4	
土地	562,158	22,677	584,835	22.1	557,280	3,672	560,952	22.1	99.0	20.2	94.2	96.0	99.1	16.2	95.9	98.3	17.2	92.1	92.1	
家屋	700,096	28,239	728,335	27.6	694,156	4,573	698,729	27.5	99.0	20.2	94.3	95.7	99.2	16.2	95.9	98.2	17.1	91.8	91.8	
償却資産	498,728	18,880	517,608	19.6	494,429	3,057	497,486	19.6	99.0	20.2	94.2	95.8	99.1	16.2	96.1	98.5	14.9	93.6	93.6	
交付金	2,512	0	2,512	0.1	2,512	0	2,512	0.1	100.0	-	100.0	100.0	100.0	-	100.0	100.0	-	100.0	100.0	
軽自動車税	32,078	4,000	36,423	1.4	30,598	500	31,443	1.2	95.6	11.8	86.3	86.8	95.4	12.5	86.3	96.9	17.9	89.9	89.9	
市町村たばこ税	83,503	0	83,503	3.2	83,503	0	83,503	3.3	100.0	-	100.0	100.0	100.0	-	100.0	100.0	-	100.0	100.0	
鉱産税	0	0	0	-	0	0	0	-	-	-	-	-	-	-	-	100.0	-	-	100.0	
特別土地保有税	0	0	0	-	0	0	0	-	-	-	-	-	-	-	-	-	-	-	-	
法定外普通税	0	0	0	-	0	0	0	-	-	-	-	-	-	-	-	-	-	-	-	
入湯税	0	0	0	-	0	0	0	-	-	-	-	-	-	-	-	100.0	-	-	100.0	
事業所税	0	0	0	-	0	0	0	-	-	-	-	-	-	-	-	-	-	-	-	
都市計画税	0	0	0	-	0	0	0	-	-	-	-	-	-	-	-	98.4	26.7	94.3	94.3	
旧法による税	0	0	0	-	0	0	0	-	-	-	-	-	-	-	-	-	-	-	-	
計	2,542,959	99,492	2,642,796	100.0	2,519,001	17,654	2,537,000	100.0	99.0	19.7	94.4	95.7	99.1	17.7	96.0	98.5	18.8	93.5	93.5	
国保税	222,332	68,752	291,084	***	209,464	13,577	223,041	***	93.6	20.9	74.9	76.5	94.2	19.7	76.6	93.5	17.9	71.9	71.9	
国保料	0	0	0	***	0	0	0	***	-	-	-	-	-	-	-	96.2	20.7	83.6	83.6	

※C・F列のみ軽自動車税(環境性能割)分を含む。そのため、現年課税分と滞納繰越分の計と合計とは一致しない。



第2表 徴税費の状況、組織の概要、納税貯蓄組合の状況、口座振替の導入状況、収入未済額・不納欠損額の状況 (単位:千円、%、人)

徴税費の状況(国保税・料除く)		当該団体		町村平均
		平成29年度	平成30年度	令和元年度
区分	平成29年度	平成30年度	令和元年度	町村平均 令和元年度
人件費	47,369	51,386	50,200	62,268
構成比	71.5	70.8	67.8	70.5
需用費	13,951	15,001	19,600	17,415
構成比	21.1	20.7	26.5	19.7
報奨金等	0	0	0	594
構成比	0.0	0.0	0.0	0.7
その他	4,940	6,174	4,287	8,047
構成比	7.5	8.5	5.8	9.1
計	66,260	72,561	74,087	88,325
徴税費比率 (計/税収入額)	2.4	2.7	2.7	4.5
<b>組織の概要</b>				
区分	平成29年度	平成30年度	令和元年度	町村平均 令和元年度
税務職員数 (各年度3.31現在)	9	9	8	10
人口千人あたりの 税務職員数	1.21	1.23	1.11	0.80
<b>納税貯蓄組合の状況(国保税除く)</b>				
区分	平成29年度	平成30年度	令和元年度	町村平均 令和元年度
納税貯蓄組合数	0	0	0	0
納税貯蓄組合員数	0	0	0	0
補助金等の総額	0	0	0	0
補助金等の交付率 (補助金等の総額/組合を 通じて納付された税額)	0.00	0.00	0.00	0.00
<b>口座振替の導入状況(国保税除く)</b>				
区分	平成29年度	平成30年度	令和元年度	町村平均 令和元年度
口座振替収納率 (収納金額ベース)	41.0	40.7	40.8	38.8
<b>収入未済額の推移(国保税除く)</b>				
区分	平成29年度末	平成30年度末	令和元年度末	町村平均 令和元年度末
収入未済額	191,059	169,000	158,817	158,817
<b>不納欠損額の状況(国保税除く)</b>				
区分	平成29年度	平成30年度	令和元年度	町村平均 令和元年度
地方税法18条によるもの	43,151	11,422	8,553	8,553
地方税法15条の7第4項 によるもの	3,590	6,480	5,429	5,429
地方税法15条の7第5項 によるもの	1,143	1,973	1,040	1,040

# 市町村税政力一ド

団体名 横芝光町 市町村番号 45

第1表 税収構造・徴収率

(単位:千円、%、人)

区分 税目	調定額				収入済額				徴収率									
	令和元年度				令和元年度				29年度		30年度		元年度		元年度		町村平均	
	現年課税分 A	滞納繰越分 B	計 C	構成比	現年課税分 D	滞納繰越分 E	計 F	構成比	現年分 滞繰分	合計	現年分 滞繰分	合計	D/A	E/B	F/C	現年分	滞繰分	合計
市町村民税	1,132,469	70,597	1,203,066	42.4	1,117,976	14,412	1,132,388	43.9	98.6	24.9	92.5	93.7	98.7	20.4	94.1	98.6	22.1	94.2
個人	990,596	67,656	1,058,252	37.3	977,042	14,027	991,069	38.4	98.6	25.4	91.8	93.3	98.6	20.7	93.7	98.4	22.3	93.5
法人	141,873	2,941	144,814	5.1	140,934	385	141,319	5.5	99.3	9.6	97.4	97.4	99.3	13.1	97.6	99.6	17.2	98.4
固定資産税	1,204,073	160,849	1,364,922	48.1	1,176,318	10,747	1,187,065	46.0	97.6	13.2	86.9	87.3	97.7	6.7	87.0	98.3	16.7	92.4
土地	389,346	52,035	441,381	15.6	380,368	3,477	383,845	14.9	97.6	13.2	86.9	87.3	97.7	6.7	87.0	98.3	17.2	92.1
家屋	554,112	74,055	628,167	22.1	541,333	4,948	546,281	21.2	97.6	13.2	86.9	87.3	97.7	6.7	87.0	98.2	17.1	91.8
償却資産	260,086	34,759	294,845	10.4	254,088	2,322	256,410	9.9	97.6	13.2	86.9	87.3	97.7	6.7	87.0	98.5	14.9	93.6
交付金	529	0	529	0.0	529	0	529	0.0	100.0	-	100.0	100.0	100.0	-	100.0	100.0	-	100.0
軽自動車税	78,980	8,203	88,064	3.1	76,397	789	78,067	3.0	96.8	19.3	89.3	89.4	96.7	9.6	88.6	96.9	17.9	89.9
市町村たばこ税	180,791	0	180,791	6.4	180,791	0	180,791	7.0	100.0	-	100.0	100.0	100.0	-	100.0	100.0	-	100.0
鉱産税	1,303	0	1,303	0.0	1,303	0	1,303	0.1	100.0	-	100.0	100.0	100.0	-	100.0	100.0	-	100.0
特別土地保有税	0	0	0	-	0	0	0	-	-	-	-	-	-	-	-	-	-	-
法定外普通税	0	0	0	-	0	0	0	-	-	-	-	-	-	-	-	-	-	-
入湯税	0	0	0	-	0	0	0	-	-	-	-	-	-	-	-	100.0	-	100.0
事業所税	0	0	0	-	0	0	0	-	-	-	-	-	-	-	-	-	-	-
都市計画税	0	0	0	-	0	0	0	-	-	-	-	-	-	-	-	98.4	26.7	94.3
旧法による税	0	0	0	-	0	0	0	-	-	-	-	-	-	-	-	-	-	-
計	2,597,616	239,649	2,838,146	100.0	2,552,785	25,948	2,579,614	100.0	98.2	17.5	90.2	90.9	98.3	10.8	90.9	98.5	18.8	93.5
国保税	623,849	298,179	922,028	***	589,830	43,067	632,897	***	93.7	18.8	68.6	69.3	94.5	14.4	68.6	93.5	17.9	71.9
国保料	0	0	0	***	0	0	0	***	-	-	-	-	-	-	-	96.2	20.7	83.6

※C・F列のみ軽自動車税(環境性能割)分を含む。そのため、現年課税分と滞納繰越分の計と合計とは一致しない。

第2表 徴税費の状況、組織の概要、納税貯蓄組合の状況、口座振替の導入状況、収入未済額・不納欠損額の状況 (単位:千円、%) (人)

区分	徴税費の状況(国保税・料除く)			町村平均	
	平成29年度	平成30年度	令和元年度	平成30年度	令和元年度
人件費	107,652	108,920	124,452	62,268	
構成比	71.5	74.9	72.8	70.5	
需用費	4,120	3,606	3,994	17,415	
構成比	2.7	2.5	2.3	19.7	
報奨金等	0	0	0	594	
構成比	0.0	0.0	0.0	0.7	
その他	38,828	32,924	42,388	8,047	
構成比	25.8	22.6	24.8	9.1	
計	150,600	145,450	170,834	88,325	
徴税費比率 (計/税収入額)	4.8	4.6	5.3	4.5	
<b>組織の概要</b>					
区分	当該団体			町村平均	
	平成29年度	平成30年度	令和元年度	平成30年度	令和元年度
税務職員数 (各年度3.31現在)	16	17	17	10	
人口千人あたりの 税務職員数	0.66	0.72	0.72	0.80	
<b>納税貯蓄組合の状況(国保税除く)</b>					
区分	当該団体			町村平均	
	平成29年度	平成30年度	令和元年度	平成30年度	令和元年度
納税貯蓄組合数	0	0	0	0	0
納税貯蓄組合員数	0	0	0	0	0
補助金等の総額	0	0	0	0	0
補助金等の交付率 (補助金等の総額/組合を 通じて納付された税額)	0.00	0.00	0.00	0.00	0.00
<b>口座振替の導入状況(国保税除く)</b>					
区分	当該団体			町村平均	
	平成29年度	平成30年度	令和元年度	平成30年度	令和元年度
口座振替収納率 (収納金額ベース)	37.1	38.3	39.9	38.8	38.8
<b>収入未済額の推移(国保税除く)</b>					
区分	平成29年度末			令和元年度末	
	平成29年度末	平成30年度末	令和元年度末	平成30年度末	令和元年度末
収入未済額	590,421	539,229	520,656		
<b>不納欠損額の状況(国保税除く)</b>					
区分	平成29年度			令和元年度	
	平成29年度	平成30年度	令和元年度	平成30年度	令和元年度
地方税法18条によるもの	27,548	22,538	16,894		
地方税法15条の7第4項 によるもの	4,929	7,782	5,468		
地方税法15条の7第5項 によるもの	2,365	3,006	4,645		

# 市町村税政力一ド

団体名 一宮町 市町村番号 46

第1表 税收構造・徴収率

(単位:千円、%、人)

区分 税目	調定額				収入済額				徴収率											
	令和元年度				令和元年度				29年度		30年度		元年度		元年度		元年度		町村平均	
	現年課税分 A	滞納繰越分 B	計 C	構成比	現年課税分 D	滞納繰越分 E	計 F	構成比	現年分 滞繰分	合計	現年分 滞繰分	合計	現年分 D/A	E/B	合計 F/C	現年分	合計	現年分 滞繰分	合計	
市町村民税	705,319	46,663	751,982	47.0	694,545	10,835	705,380	47.9	98.3	23.5	92.7	93.4	98.5	23.2	93.8	98.6	24.1	98.6	22.1	94.2
個人	587,159	45,073	632,232	39.5	576,848	10,569	587,417	39.9	98.2	22.6	92.0	92.7	98.2	23.4	92.9	98.4	24.1	98.4	22.3	93.5
法人	118,160	1,590	119,750	7.5	117,697	266	117,963	8.0	99.4	44.6	98.0	98.3	99.6	16.7	98.5	99.6	22.7	99.6	17.2	98.4
固定資産税	667,449	78,927	746,376	46.6	654,249	13,820	668,069	45.4	97.1	28.4	88.2	88.8	98.0	17.5	89.5	98.3	21.2	98.3	16.7	92.4
土地	191,807	22,802	214,609	13.4	187,993	3,992	191,985	13.0	97.1	28.4	88.1	88.7	98.0	17.5	89.5	98.3	21.2	98.3	17.2	92.1
家屋	354,335	42,123	396,458	24.8	347,290	7,376	354,666	24.1	97.1	28.4	88.1	88.7	98.0	17.5	89.5	98.2	21.2	97.6	17.1	91.8
償却資産	117,779	14,002	131,781	8.2	115,438	2,452	117,890	8.0	97.1	28.4	88.1	88.7	98.0	17.5	89.5	98.5	21.2	97.6	14.9	93.6
交付金	3,528	0	3,528	0.2	3,528	0	3,528	0.2	100.0	-	100.0	100.0	100.0	-	100.0	100.0	-	100.0	-	100.0
軽自動車税	33,465	3,154	37,029	2.3	32,587	694	33,691	2.3	96.8	30.3	90.4	90.7	97.4	22.0	91.0	96.9	27.9	96.7	17.9	89.9
市町村たばこ税	58,147	0	58,147	3.6	58,147	0	58,147	3.9	100.0	-	100.0	100.0	100.0	-	100.0	100.0	-	100.0	-	100.0
鉱産税	2,391	0	2,391	0.1	2,391	0	2,391	0.2	100.0	-	100.0	100.0	100.0	-	100.0	100.0	-	100.0	-	100.0
特別土地保有税	0	0	0	-	0	0	0	-	-	-	-	-	-	-	-	-	-	-	-	-
法定外普通税	0	0	0	-	0	0	0	-	-	-	-	-	-	-	-	-	-	-	-	-
入湯税	5,023	0	5,023	0.3	5,023	0	5,023	0.3	100.0	-	100.0	100.0	100.0	-	100.0	100.0	-	100.0	-	100.0
事業所税	0	0	0	-	0	0	0	-	-	-	-	-	-	-	-	-	-	-	-	-
都市計画税	0	0	0	-	0	0	0	-	-	-	-	-	-	-	-	-	-	-	-	-
旧法による税	0	0	0	-	0	0	0	-	-	-	-	-	-	-	-	-	-	-	-	-
計	1,471,794	128,744	1,600,948	100.0	1,446,942	25,349	1,472,701	100.0	97.8	26.7	90.8	91.5	98.3	19.7	92.0	98.5	22.4	98.2	18.8	93.5
国保税	345,890	162,412	508,302	***	316,284	34,049	350,333	***	89.8	18.1	67.3	67.7	91.4	21.0	68.9	93.5	18.3	90.8	17.9	71.9
国保料	0	0	0	***	0	0	0	***	-	-	-	-	-	-	-	96.2	-	-	20.7	83.6

※C・F列のみ軽自動車税(環境性能割)分を含む。そのため、現年課税分と滞納繰越分の計と合計とは一致しない。

第2表 徴税費の状況、組織の概要、納税貯蓄組合の状況、口座振替の導入状況、収入未済額・不納欠損額の状況 (単位:千円、%、人)

区分		徴税費の状況(国保税・料除く)			町村平均	
		平成29年度	平成30年度	令和元年度	令和元年度	令和元年度
人件費	61,778	60,018	61,860	62,268	0	0
構成比	72.1	70.6	56.5	70.5	0	0
需用費	6,538	6,382	37,790	17,415	0	0
構成比	7.6	7.5	34.5	19.7	0	0
報奨金等	0	0	0	594	0.00	0.00
構成比	0.0	0.0	0.0	0.7	0.00	0.00
その他	17,375	18,619	9,840	8,047	0.00	0.00
構成比	20.3	21.9	9.0	9.1	34.7	30.8
計	85,691	85,019	109,490	88,325	32.1	38.8
徴税費比率 (計/税収入額)	4.7	4.7	5.9	4.5	309,259	293,681
<b>組織の概要</b>						
区分	平成29年度	平成30年度	令和元年度	町村平均 令和元年度	納税貯蓄組合の状況(国保税除く)	
税務職員数 (各年度3.31現在)	8	8	8	10	平成29年度	平成30年度
人口千人あたりの 税務職員数	0.64	0.64	0.65	0.80	0	0
<b>口座振替の導入状況(国保税除く)</b>						
区分	平成29年度	平成30年度	令和元年度	町村平均 令和元年度	平成29年度末	平成30年度末
口座振替収納率 (収納金額ベース)	34.7	32.1	30.8	38.8	平成29年度末	平成30年度末
収入未済額	309,259	293,681	260,908	260,908	平成29年度末	平成30年度末
<b>不納欠損額の状況(国保税除く)</b>						
区分	平成29年度	平成30年度	令和元年度	町村平均 令和元年度	平成29年度末	平成30年度末
地方税法18条によるもの	12,827	9,265	20,528	20,528	平成29年度末	平成30年度末
地方税法15条の7第4項 によるもの	803	1,579	1,645	1,645	平成29年度末	平成30年度末
地方税法15条の7第5項 によるもの	167	529	3,135	3,135	平成29年度末	平成30年度末

# 市町村税政力一ド

団体名 陸沢町 市町村番号 47

第1表 税収構造・徴収率

(単位:千円、%、人)

区分 税目	調定額			収入済額			徴収率												
	令和元年度			令和元年度			29年度			30年度			元年度			元年度			
	現年課税分 A	滞納繰越分 B	計 C 構成比	現年課税分 D	滞納繰越分 E	計 F 構成比	現年分 滞繰分	合計	現年分 滞繰分	合計	現年分 滞繰分	合計	現年分 滞繰分	合計	現年分 滞繰分	合計	現年分 滞繰分	合計	
市町村民税	297,949	15,601	313,550	293,395	3,144	296,539	99.2	17.7	96.8	94.8	98.9	19.8	94.8	98.5	20.2	94.6	98.6	22.1	94.2
個人	276,310	15,262	291,572	271,931	3,144	275,075	99.2	18.5	96.8	94.5	98.8	20.2	94.5	98.4	20.6	94.3	98.4	22.3	93.5
法人	21,639	339	21,978	21,464	0	21,464	99.8	-	96.8	98.5	99.8	-	98.5	99.2	-	97.7	99.6	17.2	98.4
固定資産税	375,674	26,820	402,494	368,635	4,004	372,639	98.5	12.6	92.6	92.7	98.6	13.7	92.7	98.1	14.9	92.6	98.3	16.7	92.4
土地	118,988	8,494	127,482	116,747	1,268	118,015	98.5	12.1	92.3	92.7	98.6	13.7	92.7	98.1	14.9	92.6	98.3	17.2	92.1
家屋	162,742	11,618	174,360	159,693	1,735	161,428	98.5	12.5	92.6	92.5	98.6	13.7	92.5	98.1	14.9	92.6	98.2	17.1	91.8
償却資産	93,944	6,708	100,652	92,195	1,001	93,196	98.5	13.5	93.1	93.0	98.6	13.7	93.0	98.1	14.9	92.6	98.5	14.9	93.6
交付金	0	0	0	0	0	0	-	-	-	-	-	-	-	-	-	-	100.0	-	100.0
軽自動車税	25,570	1,282	27,129	24,876	390	25,543	97.7	33.2	94.1	94.5	97.9	35.1	94.5	97.3	30.4	94.2	96.9	17.9	89.9
市町村たばこ税	34,228	0	34,228	34,228	0	34,228	100.0	-	100.0	100.0	100.0	-	100.0	100.0	-	100.0	100.0	-	100.0
鉱産税	6,715	0	6,715	6,715	0	6,715	100.0	-	100.0	100.0	100.0	-	100.0	100.0	-	100.0	100.0	-	100.0
特別土地保有税	0	0	0	0	0	0	-	-	-	-	-	-	-	-	-	-	-	-	-
法定外普通税	0	0	0	0	0	0	-	-	-	-	-	-	-	-	-	-	-	-	-
入湯税	0	0	0	0	0	0	-	-	-	-	-	-	-	-	-	-	100.0	-	100.0
事業所税	0	0	0	0	0	0	-	-	-	-	-	-	-	-	-	-	-	-	-
都市計画税	0	0	0	0	0	0	-	-	-	-	-	-	-	-	-	-	98.4	26.7	94.3
旧法による税	0	0	0	0	0	0	-	-	-	-	-	-	-	-	-	-	-	-	-
計	740,136	43,703	784,116	727,849	7,538	735,664	99.0	15.1	95.2	94.0	98.8	16.6	94.0	98.3	17.2	93.8	98.5	18.8	93.5
国保税	174,349	52,755	227,104	163,637	9,494	173,131	93.9	21.0	77.9	77.9	94.7	19.1	77.9	93.9	18.0	76.2	93.5	17.9	71.9
国保料	0	0	0	0	0	0	-	-	-	-	-	-	-	-	-	-	96.2	20.7	83.6

※C・F列のみ軽自動車税(環境性能割)分を含む。そのため、現年課税分と滞納繰越分の計と合計とは一致しない。

第2表 徴税費の状況、組織の概要、納税貯蓄組合の状況、口座振替の導入状況、収入未済額・不納欠損額の状況 (単位:千円、%) (人)

徴税費の状況(国保税・料除く)				納税貯蓄組合の状況(国保税除く)			
区分	当該団体			町村平均	当該団体		
	平成29年度	平成30年度	令和元年度		平成29年度	平成30年度	令和元年度
人件費	38,642	41,656	44,425	62,268	0	0	0
構成比	61.0	62.7	62.4	70.5			
需用費	24,740	24,740	26,723	17,415	0	0	0
構成比	39.0	37.3	37.6	19.7			
報奨金等	0	0	0	594	0.00	0.00	0.00
構成比	0.0	0.0	0.0	0.7			
その他	0	0	0	8,047			
構成比	0.0	0.0	0.0	9.1	33.3	45.6	45.6
計	63,382	66,396	71,148	88,325			38.8
徴税費比率 (計/税収入額)	4.8	7.3	7.8	4.5	収入未済額の推移(国保税除く)		
					平成29年度末	平成30年度末	令和元年度末
					100,245	96,381	92,474
組織の概要							
区分	当該団体			町村平均	不納欠損額の状況(国保税除く)		
	平成29年度	平成30年度	令和元年度		平成29年度	平成30年度	令和元年度
税務職員数 (各年度3.31現在)	7	7	7	10	5,992	4,454	8,489
人口千人あたりの 税務職員数	0.99	1.00	1.00	0.80	117	487	1,461
					0	0	0

# 市町村税政力一ド

団体名 長生村 市町村番号 48

第1表 税收構造・徴収率

(単位:千円、%、人)

区分 税目	調定額				収入済額				徴収率									
	令和元年度				令和元年度				29年度		30年度		元年度		元年度		町村平均	
	現年課税分 A	滞納繰越分 B	計 C	構成比	現年課税分 D	滞納繰越分 E	計 F	構成比	現年分 滞繰分	合計	現年分 滞繰分	合計	D/A	E/B	F/C	現年分	合計	
市町村民税	688,897	47,849	736,746	40.3	679,449	8,567	688,016	40.9	98.6	21.5	93.0	93.1	98.6	17.9	93.4	98.6	22.1	94.2
個人	626,201	46,974	673,175	36.8	617,002	8,451	625,453	37.2	98.5	21.7	92.6	92.7	98.5	18.0	92.9	98.4	22.3	93.5
法人	62,696	875	63,571	3.5	62,447	116	62,563	3.7	99.6	6.3	98.0	98.0	99.6	13.3	98.4	99.6	17.2	98.4
固定資産税	832,625	90,309	922,934	50.4	803,291	26,382	829,673	49.3	96.5	20.8	89.3	89.1	96.5	29.2	89.9	98.3	16.7	92.4
土地	222,633	24,150	246,783	13.5	214,789	7,055	221,844	13.2	96.5	20.8	89.3	89.1	96.5	29.2	89.9	98.3	17.2	92.1
家屋	398,152	43,188	441,340	24.1	384,124	12,616	396,740	23.6	96.5	20.8	89.3	89.1	96.5	29.2	89.9	98.2	17.1	91.8
償却資産	211,765	22,971	234,736	12.8	204,303	6,711	211,014	12.5	96.5	20.8	89.3	89.1	96.5	29.2	89.9	98.5	14.9	93.6
交付金	75	0	75	0.0	75	0	75	0.0	100.0	-	100.0	100.0	100.0	-	100.0	100.0	-	100.0
軽自動車税	45,657	4,652	50,309	2.8	44,621	702	45,323	2.7	96.9	18.0	89.0	89.7	97.7	15.1	90.2	96.9	17.9	89.9
市町村たばこ税	111,887	0	111,887	6.1	111,887	0	111,887	6.6	100.0	-	100.0	100.0	100.0	-	100.0	100.0	-	100.0
鉱産税	5,619	0	5,619	0.3	5,619	0	5,619	0.3	100.0	-	100.0	100.0	100.0	-	100.0	100.0	-	100.0
特別土地保有税	0	0	0	-	0	0	0	-	-	-	-	-	-	-	-	-	-	-
法定外普通税	0	0	0	-	0	0	0	-	-	-	-	-	-	-	-	-	-	-
入湯税	1,771	0	1,771	0.1	1,771	0	1,771	0.1	100.0	-	100.0	100.0	100.0	-	100.0	100.0	-	100.0
事業所税	0	0	0	-	0	0	0	-	-	-	-	-	-	-	-	-	-	-
都市計画税	0	0	0	-	0	0	0	-	-	-	-	-	-	-	-	98.4	26.7	94.3
旧法による税	0	0	0	-	0	0	0	-	-	-	-	-	-	-	-	-	-	-
計	1,686,456	142,810	1,829,689	100.0	1,646,638	35,651	1,682,712	100.0	97.6	21.0	91.4	91.4	97.6	25.0	92.0	98.5	18.8	93.5
国保税	333,408	152,405	485,813	***	312,920	21,371	334,291	***	93.6	17.1	66.4	67.5	93.9	14.0	68.8	93.5	17.9	71.9
国保料	0	0	0	***	0	0	0	***	-	-	-	-	-	-	-	96.2	20.7	83.6

※C・F列のみ軽自動車税(環境性能割)分を含む。そのため、現年課税分と滞納繰越分の計と合計とは一致しない。



第2表 徴税費の状況、組織の概要、納税貯蓄組合の状況、口座振替の導入状況、収入未済額・不納欠損額の状況 (単位:千円、%) (人)

区分	徴税費の状況(国保税・料除く)			町村平均	
	平成29年度	平成30年度	令和元年度	平成30年度	令和元年度
人件費	58,766	60,896	65,715	62,268	
構成比	60.3	58.0	60.6	70.5	
需用費	31,655	30,969	35,466	17,415	
構成比	32.5	29.5	32.7	19.7	
報奨金等	0	0	0	594	
構成比	0.0	0.0	0.0	0.7	
その他	7,049	13,184	7,286	8,047	
構成比	7.2	12.6	6.7	9.1	
計	97,470	105,049	108,467	88,325	
徴税費比率 (計/税収入額)	4.7	5.1	5.2	4.5	
<b>組織の概要</b>					
区分	平成29年度	平成30年度	令和元年度	町村平均	令和元年度
税務職員数 (各年度3.31現在)	10	10	10	10	
人口千人あたりの 税務職員数	0.69	0.70	0.71	0.80	
<b>納税貯蓄組合の状況(国保税除く)</b>					
区分	平成29年度	平成30年度	令和元年度	町村平均	令和元年度
納税貯蓄組合数	0	0	0	0	
納税貯蓄組合員数	0	0	0	0	
補助金等の総額	0	0	0	0	
補助金等の交付率 (補助金等の総額/組合を 通じて納付された税額)	0.00	0.00	0.00	0.00	0.00
<b>口座振替の導入状況(国保税除く)</b>					
区分	平成29年度	平成30年度	令和元年度	町村平均	令和元年度
口座振替収納率 (収納金額ベース)	34.7	34.6	33.5	38.8	
<b>収入未済額の推移(国保税除く)</b>					
区分	平成29年度末	平成30年度末	令和元年度末	町村平均	令和元年度末
収入未済額	318,256	296,874	282,979		
<b>不納欠損額の状況(国保税除く)</b>					
区分	平成29年度	平成30年度	令和元年度	町村平均	令和元年度
地方税法18条によるもの	15,018	11,106	11,035		
地方税法15条の7第4項 によるもの	13,888	10,954	1,423		
地方税法15条の7第5項 によるもの	532	3,389	3,062		

# 市町村税政力一ド

団体名 白子町 市町村番号 49

第1表 税収構造・徴収率

(単位:千円、%、人)

区分 税目	調定額			収入済額			徴収率												
	令和元年度			令和元年度			29年度			30年度			元年度			元年度			
	現年課税分 A	滞納繰越分 B	計 C 構成比	現年課税分 D	滞納繰越分 E	計 F 構成比	現年分 滞繰分	合計	現年分 滞繰分	合計	現年分 滞繰分	合計	現年分 滞繰分	合計	現年分 滞繰分	合計			
市町村民税	517,534	27,075	544,609 39.0	509,965	7,596	517,561 39.4	98.6	22.9	92.1	98.7	23.1	94.1	98.5	28.1	95.0	98.6	22.1	94.2	
個人	463,462	25,883	489,345 35.0	456,365	7,197	463,562 35.3	98.5	22.8	91.6	98.7	22.9	93.8	98.5	27.8	94.7	98.4	22.3	93.5	
法人	54,072	1,192	55,264 4.0	53,600	399	53,999 4.1	99.2	26.8	97.6	98.9	28.7	97.6	99.1	33.5	97.7	99.6	17.2	98.4	
固定資産税	668,752	48,759	717,511 51.3	652,876	9,518	662,394 50.4	97.4	17.8	89.2	97.7	27.0	92.0	97.6	19.5	92.3	98.3	16.7	92.4	
土地	210,026	15,359	225,385 16.1	205,085	2,998	208,083 15.8	97.3	17.8	89.1	97.7	27.0	92.0	97.6	19.5	92.3	98.3	17.2	92.1	
家屋	310,371	22,673	333,044 23.8	302,744	4,426	307,170 23.4	97.4	17.8	89.2	97.8	27.0	92.0	97.5	19.5	92.2	98.2	17.1	91.8	
償却資産	146,542	10,727	157,269 11.2	143,234	2,094	145,328 11.1	97.4	17.8	89.2	97.5	27.0	91.8	97.7	19.5	92.4	98.5	14.9	93.6	
交付金	1,813	0	1,813 0.1	1,813	0	1,813 0.1	100.0	-	100.0	100.0	-	100.0	100.0	-	100.0	100.0	-	100.0	
軽自動車税	39,338	2,620	42,382 3.0	38,238	754	39,416 3.0	97.2	29.1	92.5	97.3	26.5	92.8	97.2	28.8	93.0	96.9	17.9	89.9	
市町村たばこ税	73,061	0	73,061 5.2	73,061	0	73,061 5.6	100.0	-	100.0	100.0	-	100.0	100.0	-	100.0	100.0	-	100.0	
鉱産税	2,997	0	2,997 0.2	2,997	0	2,997 0.2	100.0	-	100.0	100.0	-	100.0	100.0	-	100.0	100.0	-	100.0	
特別土地保有税	0	0	0 -	0	0	0 -	-	-	-	-	-	-	-	-	-	-	-	-	
法定外普通税	0	0	0 -	0	0	0 -	-	-	-	-	-	-	-	-	-	-	-	-	
入湯税	17,872	0	17,872 1.3	17,872	0	17,872 1.4	100.0	-	100.0	100.0	-	100.0	100.0	-	100.0	100.0	-	100.0	
事業所税	0	0	0 -	0	0	0 -	-	-	-	-	-	-	-	-	-	-	-	-	
都市計画税	0	0	0 -	0	0	0 -	-	-	-	-	-	-	-	-	-	-	98.4	26.7	94.3
旧法による税	0	0	0 -	0	0	0 -	-	-	-	-	-	-	-	-	-	-	-	-	
計	1,319,554	78,454	1,398,432 100.0	1,295,009	17,888	1,313,301 100.0	98.1	20.0	91.2	98.3	25.6	93.4	98.1	22.8	93.9	98.5	18.8	93.5	
国保税	308,093	94,330	402,423 ***	290,802	18,010	308,812 ***	93.1	15.0	69.4	92.8	21.2	74.7	94.4	19.1	76.7	93.5	17.9	71.9	
国保料	0	0	0 ***	0	0	0 ***	-	-	-	-	-	-	-	-	-	96.2	20.7	83.6	

※C・F列のみ軽自動車税(環境性能割)分を含む。そのため、現年課税分と滞納繰越分の計と合計とは一致しない。

第2表 徴税費の状況、組織の概要、納税貯蓄組合の状況、口座振替の導入状況、収入未済額・不納欠損額の状況 (単位:千円、%、人)

区分		徴税費の状況(国保税・料除く)			町村平均	
		平成29年度	平成30年度	令和元年度	平成30年度	令和元年度
人件費		68,374	72,494	73,869	62,268	
構成比		73.5	73.4	70.8	70.5	
需用費		18,106	18,402	20,063	17,415	
構成比		19.5	18.6	19.2	19.7	
報奨金等		12	12	291	594	
構成比		0.0	0.0	0.3	0.7	
その他		6,494	7,801	10,108	8,047	
構成比		7.0	7.9	9.7	9.1	
計		92,986	98,709	104,331	88,325	
徴税費比率 (計/税収入額)		5.9	6.1	6.5	4.5	
<b>組織の概要</b>						
区分		平成29年度	平成30年度	令和元年度	町村平均	
税務職員数 (各年度3.31現在)		10	10	10	10	
人口千人あたりの 税務職員数		0.87	0.88	0.90	0.80	
<b>納税貯蓄組合の状況(国保税除く)</b>						
区分		平成29年度	平成30年度	令和元年度	町村平均	
納税貯蓄組合数		0	0	0	0	
納税貯蓄組合員数		0	0	0	0	
補助金等の総額		0	0	0	0	
補助金等の交付率 (補助金等の総額/組合を 通じて納付された税額)		0.00	0.00	0.00	0.00	
<b>口座振替の導入状況(国保税除く)</b>						
区分		平成29年度	平成30年度	令和元年度	町村平均	
口座振替収納率 (収納金額ベース)		43.0	45.8	42.5	38.8	
<b>収入未済額の推移(国保税除く)</b>						
区分		平成29年度末	平成30年度末	令和元年度末		
収入未済額		208,651	174,732	158,116		
<b>不納欠損額の状況(国保税除く)</b>						
区分		平成29年度	平成30年度	令和元年度		
地方税法18条によるもの		20,544	19,785	12,993		
地方税法15条の7第4項 によるもの		39,864	9,410	6,723		
地方税法15条の7第5項 によるもの		6,430	592	910		

# 市町村税政力一ド

団体名 長柄町 市町村番号 50

第1表 税収構造・徴収率

(単位:千円、%、人)

区分 税目	調定額				収入済額				徴収率											
	令和元年度				令和元年度				29年度		30年度		元年度		元年度		町村平均			
	現年課税分 A	滞納繰越分 B	計 C	構成比	現年課税分 D	滞納繰越分 E	計 F	構成比	現年分 滞繰分	合計	現年分 滞繰分	合計	現年分 D/A	E/B	合計 F/C	現年分 滞繰分	合計			
市町村民税	400,979	13,579	414,558	31.6	397,667	4,401	402,068	31.3	99.0	16.2	95.9	99.1	24.3	96.7	99.2	32.4	97.0	98.6	22.1	94.2
個人	310,896	13,005	323,901	24.7	307,634	4,234	311,868	24.3	98.7	15.8	94.9	98.9	24.5	95.8	99.0	32.6	96.3	98.4	22.3	93.5
法人	90,083	574	90,657	6.9	90,033	167	90,200	7.0	99.8	27.2	99.4	99.8	15.6	99.5	99.9	29.1	99.5	99.6	17.2	98.4
固定資産税	811,997	13,230	825,227	62.9	808,710	2,189	810,899	63.2	99.4	10.3	95.9	99.6	11.7	96.8	99.6	16.5	98.3	98.3	16.7	92.4
土地	150,782	2,458	153,240	11.7	150,172	407	150,579	11.7	99.4	10.3	95.9	99.6	11.7	96.8	99.6	16.6	98.3	98.3	17.2	92.1
家屋	301,182	4,910	306,092	23.3	299,962	812	300,774	23.4	99.4	10.3	95.9	99.6	11.7	96.8	99.6	16.5	98.3	98.2	17.1	91.8
償却資産	359,622	5,862	365,484	27.8	358,165	970	359,135	28.0	99.4	10.3	95.9	99.6	11.7	96.8	99.6	16.5	98.3	98.5	14.9	93.6
交付金	411	0	411	0.0	411	0	411	0.0	100.0	-	100.0	100.0	-	100.0	100.0	-	100.0	100.0	-	100.0
軽自動車税	27,438	1,901	29,857	2.3	26,771	606	27,895	2.2	97.2	22.0	90.9	96.9	19.4	91.1	97.6	31.9	93.4	96.9	17.9	89.9
市町村たばこ税	43,140	0	43,140	3.3	43,140	0	43,140	3.4	100.0	-	100.0	100.0	-	100.0	100.0	-	100.0	100.0	-	100.0
鉱産税	0	0	0	-	0	0	0	-	-	-	-	-	-	-	-	-	-	100.0	-	100.0
特別土地保有税	0	0	0	-	0	0	0	-	-	-	-	-	-	-	-	-	-	-	-	-
法定外普通税	0	0	0	-	0	0	0	-	-	-	-	-	-	-	-	-	-	-	-	-
入湯税	0	0	0	-	0	0	0	-	-	-	-	-	-	-	-	-	-	100.0	-	100.0
事業所税	0	0	0	-	0	0	0	-	-	-	-	-	-	-	-	-	-	-	-	-
都市計画税	0	0	0	-	0	0	0	-	-	-	-	-	-	-	-	-	-	98.4	26.7	94.3
旧法による税	0	0	0	-	0	0	0	-	-	-	-	-	-	-	-	-	-	-	-	-
計	1,283,554	28,710	1,312,782	100.0	1,276,288	7,196	1,284,002	100.0	99.2	12.7	95.9	99.4	16.2	96.8	99.4	25.1	97.8	98.5	18.8	93.5
国保税	202,544	18,609	221,153	***	196,968	4,804	201,772	***	97.0	23.4	87.1	96.8	36.7	90.7	97.2	25.8	91.2	93.5	17.9	71.9
国保料	0	0	0	***	0	0	0	***	-	-	-	-	-	-	-	-	-	96.2	20.7	83.6

※C・F列のみ軽自動車税(環境性能割)分を含む。そのため、現年課税分と滞納繰越分の計と合計とは一致しない。

第2表 徴税費の状況、組織の概要、納税貯蓄組合の状況、口座振替の導入状況、収入未済額・不納欠損額の状況 (単位:千円、%、人)

徴税費の状況(国保税・料除く)				納税貯蓄組合の状況(国保税除く)				
区分	当該団体			町村平均	区分	当該団体		
	平成29年度	平成30年度	令和元年度			平成29年度	平成30年度	令和元年度
人件費	46,783	45,421	46,098	62,268	納税貯蓄組合数	0	0	0
構成比	61.8	63.9	62.0	70.5	納税貯蓄組合員数	0	0	0
需用費	24,324	24,356	27,084	17,415	補助金等の総額	0	0	0
構成比	32.1	34.3	36.4	19.7	補助金等の交付率 (補助金等の総額/組合を 通じて納付された税額)	0.00	0.00	0.00
報奨金等	4,277	0	0	594	<b>口座振替の導入状況(国保税除く)</b>			
構成比	5.7	0.0	0.0	0.7	区分	平成29年度	平成30年度	令和元年度
その他	283	1,269	1,165	8,047	口座振替収納率 (収納金額ベース)	31.2	37.1	38.0
構成比	0.4	1.8	1.6	9.1	<b>収入未済額の推移(国保税除く)</b>			
計	75,667	71,046	74,347	88,325	区分	平成29年度末	平成30年度末	令和元年度末
徴税費比率 (計/税収入額)	5.1	4.7	5.0	4.5	収入未済額	66,671	47,461	37,833
<b>組織の概要</b>								
区分	当該団体			町村平均	不納欠損額の状況(国保税除く)			
	平成29年度	平成30年度	令和元年度	令和元年度	区分	平成29年度	平成30年度	令和元年度
税務職員数 (各年度3.31現在)	8	7	7	10	地方税法18条によるもの	16,442	7,359	698
人口千人あたりの 税務職員数	1.12	1.00	1.03	0.80	地方税法15条の7第4項 によるもの	1,720	1,374	489
					地方税法15条の7第5項 によるもの	1,212	9,083	9,241

# 市町村税政力一ド

団体名 長南町 市町村番号 51

第1表 税収構造・徴収率

(単位:千円、%、人)

区分 税目	調定額			収入済額			徴収率											
	令和元年度			令和元年度			29年度			30年度			元年度			元年度		
	現年課税分 A	滞納繰越分 B	計 C 構成比	現年課税分 D	滞納繰越分 E	計 F 構成比	現年分 滞繰分	合計	現年分 滞繰分	合計	現年分 滞繰分	合計	現年分 滞繰分	合計	現年分 滞繰分	合計	現年分 滞繰分	合計
市町村民税	383,696	13,388	397,084	378,909	2,789	381,698	99.1	25.4	96.4	98.8	24.0	96.5	98.8	20.8	96.1	98.6	22.1	94.2
個人	325,035	13,008	338,043	320,398	2,789	323,187	98.9	25.0	95.6	98.7	24.2	96.0	98.6	21.4	95.6	98.4	22.3	93.5
法人	58,661	380	59,041	58,511	0	58,511	99.9	36.7	99.5	99.7	16.7	99.3	99.7	-	99.1	99.6	17.2	98.4
固定資産税	622,786	23,672	646,458	615,411	4,132	619,543	98.7	18.7	95.6	98.7	22.9	96.0	98.8	17.5	95.8	98.3	16.7	92.4
土地	183,241	6,967	190,208	181,099	1,216	182,315	98.7	18.7	95.6	98.7	22.9	96.0	98.8	17.5	95.9	98.3	17.2	92.1
家屋	270,519	10,283	280,802	267,311	1,795	269,106	98.7	18.6	95.6	98.7	22.9	96.0	98.8	17.5	95.8	98.2	17.1	91.8
償却資産	168,971	6,422	175,393	166,946	1,121	168,067	98.7	18.7	95.6	98.7	22.9	96.0	98.8	17.5	95.8	98.5	14.9	93.6
交付金	55	0	55	55	0	55	100.0	-	100.0	100.0	-	100.0	100.0	-	100.0	100.0	-	100.0
軽自動車税	30,851	1,167	32,018	30,203	294	30,987	98.2	28.9	96.3	98.2	32.1	96.1	97.9	25.2	95.3	96.9	17.9	89.9
市町村たばこ税	46,292	0	46,292	46,292	0	46,292	100.0	-	100.0	100.0	-	100.0	100.0	-	100.0	100.0	-	100.0
鉱産税	8,752	0	8,752	8,752	0	8,752	100.0	-	100.0	100.0	-	100.0	100.0	-	100.0	100.0	-	100.0
特別土地保有税	0	0	0	0	0	0	-	-	-	-	-	-	-	-	-	-	-	-
法定外普通税	0	0	0	0	0	0	-	-	-	-	-	-	-	-	-	-	-	-
入湯税	0	0	0	0	0	0	-	-	-	-	-	-	-	-	-	-	-	-
事業所税	0	0	0	0	0	0	-	-	-	-	-	-	-	-	-	-	-	-
都市計画税	0	0	0	0	0	0	-	-	-	-	-	-	-	-	-	-	-	-
旧法による税	0	0	0	0	0	0	-	-	-	-	-	-	-	-	-	-	-	-
計	1,092,377	38,227	1,131,094	1,079,567	7,215	1,087,272	98.9	21.4	96.1	98.8	23.5	96.4	98.8	18.9	96.1	98.5	18.8	93.5
国保税	225,140	36,880	262,020	213,307	6,404	219,711	95.6	25.7	82.9	95.3	24.7	85.1	94.7	17.4	83.9	93.5	17.9	71.9
国保料	0	0	0	0	0	0	-	-	-	-	-	-	-	-	-	96.2	20.7	83.6

※C・F列のみ軽自動車税(環境性能割)分を含む。そのため、現年課税分と滞納繰越分の計と合計とは一致しない。

第2表 徴税費の状況、組織の概要、納税貯蓄組合の状況、口座振替の導入状況、収入未済額・不納欠損額の状況 (単位:千円、%、人)

徴税費の状況(国保税・料除く)				納税貯蓄組合の状況(国保税除く)			
区分	当該団体			町村平均	当該団体		
	平成29年度	平成30年度	令和元年度		平成29年度	平成30年度	令和元年度
人件費	41,919	41,334	42,114	62,268	0	0	0
構成比	49.2	50.0	46.9	70.5			
需用費	27,001	25,098	31,249	17,415	0	0	0
構成比	31.7	30.4	34.8	19.7			
報奨金等	0	0	0	594	0.00	0.00	0.00
構成比	0.0	0.0	0.0	0.7			
その他	16,241	16,244	16,407	8,047			
構成比	19.1	19.6	18.3	9.1	45.4	47.2	45.1
計	85,161	82,676	89,770	88,325			38.8
徴税費比率 (計/税収入額)	6.3	6.2	6.9	4.5			
組織の概要				収入未済額の推移(国保税除く)			
区分	当該団体			町村平均	当該団体		
	平成29年度	平成30年度	令和元年度		平成29年度末	平成30年度末	令和元年度末
税務職員数 (各年度3.31現在)	8	7	7	10	307	1,681	327
人口千人あたりの 税務職員数	0.98	0.88	0.90	0.80	2,083	3,465	245
					16,377	2,240	1,114

# 市町村税政力一ド

団体名 大多喜町 市町村番号 52

第1表 税収構造・徴収率

(単位:千円、%、人)

区分 税目	調定額			収入済額			徴収率											
	令和元年度			令和元年度			29年度			30年度			元年度			元年度		
	現年課税分 A	滞納繰越分 B	計 C 構成比	現年課税分 D	滞納繰越分 E	計 F 構成比	現年分 滞繰分	合計	現年分 滞繰分	合計	現年分 滞繰分	合計	現年分 滞繰分	合計	現年分 滞繰分	合計	現年分 滞繰分	合計
市町村民税	380,584	15,456	396,040	376,435	3,815	380,250	99.1	20.0	95.0	99.2	25.7	96.0	98.9	24.7	96.0	98.6	22.1	94.2
個人	324,337	14,249	338,586	320,601	3,693	324,294	99.0	20.0	94.3	99.2	25.7	95.6	98.8	25.9	95.8	98.4	22.3	93.5
法人	56,247	1,207	57,454	55,834	122	55,956	99.4	20.5	98.2	99.0	25.4	98.0	99.3	10.1	97.4	99.6	17.2	98.4
固定資産税	665,751	49,546	715,297	650,458	6,544	657,002	97.2	12.0	86.3	97.8	11.6	88.0	97.7	13.2	91.9	98.3	16.7	92.4
土地	160,904	12,089	172,993	157,544	1,597	159,141	97.3	12.0	86.3	97.7	11.6	88.0	97.9	13.2	92.0	98.3	17.2	92.1
家屋	281,811	21,107	302,918	275,055	2,788	277,843	97.1	12.0	86.1	97.7	11.6	88.0	97.6	13.2	91.7	98.2	17.1	91.8
償却資産	218,248	16,350	234,598	213,071	2,159	215,230	97.3	12.0	86.3	97.7	11.6	88.0	97.6	13.2	91.7	98.5	14.9	93.6
交付金	4,788	0	4,788	4,788	0	4,788	100.0	-	100.0	100.0	-	100.0	100.0	-	100.0	100.0	-	100.0
軽自動車税	34,384	2,949	37,881	33,566	684	34,798	96.6	21.3	91.6	97.2	23.2	91.6	97.6	23.2	91.9	96.9	17.9	89.9
市町村たばこ税	80,869	0	80,869	80,869	0	80,869	100.0	-	100.0	100.0	-	100.0	100.0	-	100.0	100.0	-	100.0
鉱産税	1,978	0	1,978	1,978	0	1,978	100.0	-	100.0	100.0	-	100.0	100.0	-	100.0	100.0	-	100.0
特別土地保有税	0	425	425	0	0	0	-	-	-	-	-	-	-	-	-	-	-	-
法定外普通税	0	0	0	0	0	0	-	-	-	-	-	-	-	-	-	-	-	-
入湯税	5,964	0	5,964	5,964	0	5,964	100.0	-	100.0	100.0	-	100.0	100.0	-	100.0	100.0	-	100.0
事業所税	0	0	0	0	0	0	-	-	-	-	-	-	-	-	-	-	-	-
都市計画税	0	0	0	0	0	0	-	-	-	-	-	-	-	-	-	-	-	-
旧法による税	0	0	0	0	0	0	-	-	-	-	-	-	-	-	-	-	-	-
計	1,169,530	68,376	1,238,454	1,149,270	11,043	1,160,861	98.1	13.6	90.3	98.4	14.3	91.5	98.3	16.2	93.7	98.5	18.8	93.5
国保税	233,536	63,064	296,600	218,254	13,494	231,748	94.5	16.8	74.9	95.0	31.4	79.1	93.5	21.4	78.1	93.5	17.9	71.9
国保料	0	0	0	0	0	0	-	-	-	-	-	-	-	-	-	96.2	20.7	83.6

※C・F列のみ軽自動車税(環境性能割)分を含む。そのため、現年課税分と滞納繰越分の計と合計とは一致しない。



第2表 徴税費の状況、組織の概要、納税貯蓄組合の状況、口座振替の導入状況、収入未済額・不納欠損額の状況 (単位:千円、%、人)

区分		徴税費の状況(国保税・料除く)			納税貯蓄組合の状況(国保税除く)		
		平成29年度	平成30年度	令和元年度	平成29年度	平成30年度	令和元年度
人件費		51,206	56,776	55,543	0	0	0
構成比		91.3	93.0	90.8			
需用費		1,017	552	560	0	0	0
構成比		1.8	0.9	0.9			
報奨金等		160	150	150	0.00	0.00	0.00
構成比		0.3	0.2	0.2			
その他		3,721	3,596	4,890			
構成比		6.6	5.9	8.0	51.9	45.9	44.5
計		56,104	61,074	61,143			38.8
徴税費比率 (計/税収入額)		4.3	4.4	4.5	188,937	131,136	125,649
		組織の概要			収入未済額の推移(国保税除く)		
区分		平成29年度	平成30年度	令和元年度	平成29年度末	平成30年度末	令和元年度末
税務職員数 (各年度3.31現在)		10	10	10	17,331	10,442	9,720
人口千人あたりの 税務職員数		1.07	1.10	1.12	842	262	1,615
					4,096	36,486	5,461

# 市町村税政力一ド

団体名 御宿町 市町村番号 53

第1表 税收構造・徴収率

(単位:千円、%、人)

区分 税目	調定額				収入済額				徴収率											
	令和元年度				令和元年度				29年度		30年度		元年度		元年度		元年度		町村平均 合計	
	現年課税分 A	滞納繰越分 B	計 C	構成比	現年課税分 D	滞納繰越分 E	計 F	構成比	現年分 滞繰分	合計	現年分 滞繰分	合計	現年分 滞繰分	合計	現年分 滞繰分	合計	現年分 滞繰分	合計		
市町村民税	323,344	33,761	357,105	35.6	318,148	5,306	323,454	36.2	98.2	24.4	92.7	91.6	98.6	19.8	98.4	15.7	90.6	98.6	22.1	94.2
個人	288,121	32,218	320,339	31.9	283,210	5,241	288,451	32.3	98.1	22.5	92.2	91.3	98.5	20.4	98.3	16.3	90.0	98.4	22.3	93.5
法人	35,223	1,543	36,766	3.7	34,938	65	35,003	3.9	98.5	61.7	97.1	95.5	99.0	4.0	99.2	4.2	95.2	99.6	17.2	98.4
固定資産税	522,592	71,338	593,930	59.1	509,319	8,829	518,148	58.0	97.7	15.6	86.4	86.4	97.6	12.6	97.5	12.4	87.2	98.3	16.7	92.4
土地	149,274	20,378	169,652	16.9	145,483	2,522	148,005	16.6	97.7	15.6	86.3	86.4	97.6	12.6	97.5	12.4	87.2	98.3	17.2	92.1
家屋	307,829	42,024	349,853	34.8	300,010	5,201	305,211	34.2	97.7	15.6	86.4	86.4	97.6	12.6	97.5	12.4	87.2	98.2	17.1	91.8
償却資産	65,456	8,936	74,392	7.4	63,793	1,106	64,899	7.3	97.7	15.6	86.4	86.4	97.6	12.6	97.5	12.4	87.2	98.5	14.9	93.6
交付金	33	0	33	0.0	33	0	33	0.0	100.0	-	100.0	100.0	100.0	-	100.0	-	100.0	100.0	-	100.0
軽自動車税	18,721	1,434	20,398	2.0	18,193	281	18,717	2.1	97.4	25.2	92.0	92.4	96.3	35.9	97.2	19.6	91.8	96.9	17.9	89.9
市町村たばこ税	32,134	0	32,134	3.2	32,134	0	32,134	3.6	100.0	-	100.0	100.0	100.0	-	100.0	-	100.0	100.0	-	100.0
鉱産税	0	0	0	-	0	0	0	-	-	-	-	-	-	-	-	-	-	100.0	-	100.0
特別土地保有税	0	0	0	-	0	0	0	-	-	-	-	-	-	-	-	-	-	-	-	-
法定外普通税	0	0	0	-	0	0	0	-	-	-	-	-	-	-	-	-	-	-	-	-
入湯税	929	0	929	0.1	929	0	929	0.1	100.0	-	100.0	100.0	100.0	-	100.0	-	100.0	100.0	-	100.0
事業所税	0	0	0	-	0	0	0	-	-	-	-	-	-	-	-	-	-	-	-	-
都市計画税	0	0	0	-	0	0	0	-	-	-	-	-	-	-	-	-	-	98.4	26.7	94.3
旧法による税	0	0	0	-	0	0	0	-	-	-	-	-	-	-	-	-	-	-	-	-
計	897,720	106,533	1,004,496	100.0	878,723	14,416	893,382	100.0	98.0	17.8	89.1	89.0	98.0	15.1	97.9	13.5	88.9	98.5	18.8	93.5
国保税	192,352	133,359	325,711	***	178,430	16,914	195,344	***	92.4	14.2	64.3	61.3	92.9	13.4	92.8	12.7	60.0	93.5	17.9	71.9
国保料	0	0	0	***	0	0	0	***	-	-	-	-	-	-	-	-	-	96.2	20.7	83.6

※C・F列のみ軽自動車税(環境性能割)分を含む。そのため、現年課税分と滞納繰越分の計と合計とは一致しない。

第2表 徴税費の状況、組織の概要、納税貯蓄組合の状況、口座振替の導入状況、収入未済額・不納欠損額の状況 (単位:千円、%) (人)

区分	徴税費の状況(国保税・料除く)			町村平均	
	平成29年度	平成30年度	令和元年度	平成30年度	令和元年度
人件費	44,889	53,154	49,835	62,268	0
構成比	74.2	73.5	66.0	70.5	0
需用費	12,842	15,933	19,733	17,415	0
構成比	21.2	22.0	26.1	19.7	0
報奨金等	0	0	0	594	0.00
構成比	0.0	0.0	0.0	0.7	0.00
その他	2,773	3,240	5,911	8,047	0.00
構成比	4.6	4.5	7.8	9.1	0.00
計	60,504	72,327	75,479	88,325	38.8
徴税費比率 (計/税収入額)	5.5	6.2	7.0	4.5	38.8
<b>組織の概要</b>					
区分	平成29年度	平成30年度	令和元年度	町村平均	
税務職員数 (各年度3.31現在)	7	9	8	10	
人口千人あたりの 税務職員数	0.93	1.20	1.09	0.80	
<b>納税貯蓄組合の状況(国保税除く)</b>					
区分	平成29年度	平成30年度	令和元年度	町村平均	
納税貯蓄組合数	0	0	0	0	
納税貯蓄組合員数	0	0	0	0	
補助金等の総額	0	0	0	0	
補助金等の交付率 (補助金等の総額/組合を 通じて納付された税額)	0.00	0.00	0.00	0.00	0.00
<b>口座振替の導入状況(国保税除く)</b>					
区分	平成29年度	平成30年度	令和元年度	町村平均	
口座振替収納率 (収納金額ベース)	41.3	38.8	40.6	38.8	
<b>収入未済額の推移(国保税除く)</b>					
区分	平成29年度末	平成30年度末	令和元年度末		
収入未済額	240,612	240,056	227,358		
<b>不納欠損額の状況(国保税除く)</b>					
区分	平成29年度	平成30年度	令和元年度		
地方税法18条によるもの	10,048	13,988	7,329		
地方税法15条の7第4項 によるもの	694	116	0		
地方税法15条の7第5項 によるもの	0	0	6,794		

# 市町村税政力一ド

団体名 鋸南町 市町村番号 54

第1表 税収構造・徴収率

(単位:千円、%、人)

区分 税目	調定額			収入済額			徴収率											
	令和元年度			令和元年度			29年度			30年度			元年度			元年度 町村平均		
	現年課税分 A	滞納繰越分 B	計 C 構成比	現年課税分 D	滞納繰越分 E	計 F 構成比	現年分 滞繰分	合計	現年分 滞繰分	合計	現年分 滞繰分	合計	現年分 滞繰分	合計	現年分 滞繰分	合計		
市町村民税	322,131	13,359	335,490 42.9	317,878	3,397	321,275 42.8	99.0	19.4	94.8	99.1	20.1	95.7	98.7	25.4	95.8	98.6	22.1	94.2
個人	292,747	12,759	305,506 39.0	288,798	3,297	292,095 38.9	98.9	19.7	94.5	99.1	19.5	95.4	98.7	25.8	95.6	98.4	22.3	93.5
法人	29,384	600	29,984 3.8	29,080	100	29,180 3.9	99.3	9.1	97.7	99.4	31.2	98.1	99.0	16.7	97.3	99.6	17.2	98.4
固定資産税	353,173	16,296	369,469 47.2	348,883	4,193	353,076 47.0	98.7	18.4	94.2	98.6	18.4	94.7	98.8	25.7	95.6	98.3	16.7	92.4
土地	125,830	5,867	131,697 16.8	124,296	1,509	125,805 16.7	98.7	18.4	94.3	98.6	18.4	94.7	98.8	25.7	95.5	98.3	17.2	92.1
家屋	155,123	7,170	162,293 20.7	153,232	1,845	155,077 20.6	98.7	18.4	94.2	98.6	18.4	94.8	98.8	25.7	95.6	98.2	17.1	91.8
償却資産	70,942	3,259	74,201 9.5	70,077	839	70,916 9.4	98.7	18.4	94.1	98.6	18.4	94.6	98.8	25.7	95.6	98.5	14.9	93.6
交付金	1,278	0	1,278 0.2	1,278	0	1,278 0.2	100.0	-	100.0	100.0	-	100.0	100.0	-	100.0	100.0	-	100.0
軽自動車税	25,630	1,077	27,251 3.5	25,016	143	25,703 3.4	98.4	32.1	95.5	98.3	27.4	95.4	97.6	13.3	94.3	96.9	17.9	89.9
市町村たばこ税	50,397	0	50,397 6.4	50,397	0	50,397 6.7	100.0	-	100.0	100.0	-	100.0	100.0	-	100.0	100.0	-	100.0
鉱産税	0	0	0 -	0	0	0 -	-	-	-	-	-	-	-	-	-	100.0	-	100.0
特別土地保有税	0	0	0 -	0	0	0 -	-	-	-	-	-	-	-	-	-	-	-	-
法定外普通税	0	0	0 -	0	0	0 -	-	-	-	-	-	-	-	-	-	-	-	-
入湯税	925	0	925 0.1	925	0	925 0.1	100.0	-	100.0	100.0	-	100.0	100.0	-	100.0	100.0	-	100.0
事業所税	0	0	0 -	0	0	0 -	-	-	-	-	-	-	-	-	-	-	-	-
都市計画税	0	0	0 -	0	0	0 -	-	-	-	-	-	-	-	-	-	98.4	26.7	94.3
旧法による税	0	0	0 -	0	0	0 -	-	-	-	-	-	-	-	-	-	-	-	-
計	752,256	30,732	783,532 100.0	743,099	7,733	751,376 100.0	98.9	19.2	94.9	98.9	19.4	95.5	98.8	25.2	95.9	98.5	18.8	93.5
国保税	0	0	0 ***	0	0	0 ***	-	-	-	-	-	-	-	-	-	93.5	17.9	71.9
国保料	185,081	36,779	221,860 ***	177,957	7,596	185,553 ***	95.6	22.0	82.0	96.5	20.3	82.2	96.2	20.7	83.6	96.2	20.7	83.6

※C・F列のみ軽自動車税(環境性能割)分を含む。そのため、現年課税分と滞納繰越分の計と合計とは一致しない。

第2表 徴税費の状況、組織の概要、納税貯蓄組合の状況、口座振替の導入状況、収入未済額・不納欠損額の状況 (単位:千円、%、人)

徴税費の状況(国保税・料除く)		当該団体			町村平均
		平成29年度	平成30年度	令和元年度	令和元年度
区分					
人件費	48,995	49,966	144,280	62,268	0
構成比	84.4	83.6	80.6	70.5	0
需用費	8,704	9,460	21,639	17,415	0
構成比	15.0	15.8	12.1	19.7	0
報奨金等	344	323	4	594	0.00
構成比	0.6	0.5	0.0	0.7	0.00
その他	0	0	13,001	8,047	
構成比	0.0	0.0	7.3	9.1	
計	58,043	59,749	178,924	88,325	
徴税費比率(計/税収入額)	6.1	6.3	19.0	4.5	
<b>組織の概要</b>					
区分				町村平均	
税務職員数(各年度3.31現在)	5	5	5	10	
人口千人あたりの税務職員数	0.62	0.64	0.66	0.80	
<b>納税貯蓄組合の状況(国保税除く)</b>					
区分		平成29年度	平成30年度	令和元年度	令和元年度
納税貯蓄組合数		0	0	0	0
納税貯蓄組合員数		0	0	0	0
補助金等の総額		0	0	0	0
補助金等の交付率(補助金等の総額/組合を通じて納付された税額)		0.00	0.00	0.00	0.00
<b>口座振替の導入状況(国保税除く)</b>					
区分		平成29年度	平成30年度	令和元年度	令和元年度
口座振替収納率(収納金額ベース)		39.8	38.9	38.9	38.8
<b>収入未済額の推移(国保税除く)</b>					
区分		平成29年度末	平成30年度末	令和元年度末	
収入未済額		33,726	30,501	28,332	
<b>不納欠損額の状況(国保税除く)</b>					
区分		平成29年度	平成30年度	令和元年度	
地方税法18条によるもの		5,758	3,830	2,429	
地方税法15条の7第4項によるもの		556	174	194	
地方税法15条の7第5項によるもの		1,037	884	1,201	

