

第三編 分析編

(分析説明)

1 分析の方法

(1) 基礎数値

令和4年度地方財政状況調査を基礎とし、必要に応じて令和3年度地方財政状況調査の数値を用いた。その他、これらの調査に含まれない数値として、令和4年地方公務員給与実態調査の職員数、各市町村の令和4年1月1日現在及び令和5年1月1日現在の住民基本台帳人口を用いた。

(2) 平均指数の算出方法

(3) に示す方法により算出した指数、比率を基にし、それぞれ市平均・町村平均及び県平均の平均指数を算出した。

(3) 各指数の算出方法

ア 語句の説明

イ 算式に示す語句のうち、その意味は次のとおりである。なお、語句の説明及び算式の中の()又は[]内の数字は、令和4年度地方財政状況調査の表・行・列を示すものである。ただし、Sのつくものは令和3年度地方財政状況調査のものである。

- ① 一般財源（狭義）= 地方税(05・01・01)+地方譲与税(05・02・01)+利子割交付金(05・03・01)+配当割交付金(05・04・01)+株式等譲渡所得割交付金(05・05・01) +分離課税所得割交付金（政令指定都市のみ）(05・06・01)+地方消費税交付金(05・07・01)+ゴルフ場利用税交付金(05・08・01)+特別地方消費税交付金(05・09・01)+自動車取得税交付金・軽油引取税交付金（政令指定都市のみ）(05・10・01)+自動車税環境性能割交付金(05・11・01)+法人事業税交付金(05・12・01)+地方特例交付金等(05・13・01)+地方交付税(05・14・01)
 - ② 一般財源（広義）= 一般財源（狭義）+ 国有提供施設等所在市町村助成交付金+交通安全対策特別交付金+国庫支出金・県支出金のうち使途の特定されないもの（例えば災害復旧事業の施越事業にかかるもの）+ 使用料・手数料のうち使途の特定されないもの（例えば水利権その他無体財産権の使用等に対するもの）+ 寄附金のうち使途が特定されないもの+ 財産収入のうち使途が特定されないもの+ 繰入金のうち使途が特定されないもの（例えば財政調整基金取崩額）+ 諸収入のうち使途が特定されないもの（例えば預金利子）+ 繰越金のうち繰越事業に充当すべきものを除いた純剰余金+ 地方債のうち、臨時財政対策債等〔05・35・03+05・35・05〕
 - ③ 経常一般財源= 一般財源（広義）のうち毎年連続して恒常的に収入されるもの、すなわち、普通税+地方譲与税+普通交付税+入湯税+事業所税+利子割交付金+配当割交付金+株式等譲渡所得割交付金+地方消費税交付金+ゴルフ場利用税交付金+特別地方消費税交付金+自動車取得税交付金・軽油引取税交付金（政令指定都市のみ）+自動車税環境性能割交付金+地方特例交付金等+交通安全対策特別交付金+国有提供施設等所在市町村助成交付金+経常的に収入される使用料・財産収入及び諸収入のうち使途の特定されないもの等〔05・35・05〕
 - ④ 経常的経費=〔14・23・04+14・23・05〕
 - ⑤ 臨時的経費=〔14・23・02+14・23・03〕
- 経費の科目又は経費の性質による経常的・臨時的の経費区分
- ⑥ 自主財源= 地方税(04・01・01)+分担金及び負担金(04・01・31)+使用料(04・01・35)+手数料(04・01・43)+財産収入(04・02・21)+寄附金(04・02・27)+繰入金(04・02・31)+純繰越金(04・02・33)+諸収入のうち受託事業収入、収益事業収入及び一部事務組合配分金を除いたもの(04・02・35-04・02・40-04・02・43-04・02・45)

イ 算式

〔第1表 一般指標〕

- ① 人口対前年度増加率 = $\left(\frac{\text{令和5年1月1日現在住民基本台帳人口}}{\text{令和4年1月1日現在住民基本台帳人口}} - 1 \right) \times 100$
- ② 経常収支比率 = $\frac{\text{経常経費充当一般財源等額(14・23・05)}}{\text{経常一般財源等収入額(05・35・05)+減収補填債特例分(05・32・01)+猶予特例債(05・33・01)+臨時財政対策債(05・34・01)}} \times 100$
 以下、経常一般財源等収入額+減収補填債特例分+猶予特例債+臨時財政対策債 … A とする。
- (ア) 人件費 = $\frac{\text{経常人件費充当一般財源等(14・01・05)}}{A} \times 100$
- (イ) 物件費 = $\frac{\text{経常物件費充当一般財源等(14・03・05)}}{A} \times 100$
- (ウ) 維持補修費 = $\frac{\text{経常維持補修費充当一般財源等(14・04・05)}}{A} \times 100$
- (エ) 扶助費 = $\frac{\text{経常扶助費充当一般財源等(14・05・05)}}{A} \times 100$
- (オ) 補助費等 = $\frac{\text{経常補助費等充当一般財源等(14・06・05)}}{A} \times 100$
- (カ) うち一部事務組合に対するもの = $\frac{\text{経常補助費等充当一般財源等(14・07・05)}}{A} \times 100$
- (キ) 公債費 = $\frac{\text{経常公債費充当一般財源等(14・09・05)}}{A} \times 100$
- (ク) 経常的繰出金 = $\frac{\text{経常的繰出金充当一般財源等(14・15・05)}}{A} \times 100$
- ③ 公債費負担比率 = $\frac{\text{公債費充当一般財源等(13・32・11)}}{\text{臨時的一般財源等(05・35・03)+経常的一般財源等(05・35・05)}} \times 100$
- ④ 標準財政規模(00・01・08) = $\frac{\text{標準税収入額等(00・01・07)(注1)+普通交付税(04・01・27)+臨時財政対策債発行可能額(00・01・09)}}{\text{標準財政規模}}$
- (注1) 標準税収入額等
- 政令指定都市を除く市町村
 (基準財政収入額-市町村民税所得割における税源移譲相当額の25%-地方譲与税-交通安全対策特別交付金-地方消費税交付金に係る引き上げ分の25%)
 $\times \frac{100}{75} + \text{地方譲与税} + \text{交通安全対策特別交付金}$
- 政令指定都市
 (基準財政収入額-市町村民税所得割における税源移譲相当額の25%-地方譲与税-分離課税所得割交付金-交通安全対策特別交付金-地方消費税交付金に係る引き上げ分の25%)
 $\times \frac{100}{75} + \text{地方譲与税} + \text{交通安全対策特別交付金}$
- ⑤ 地方債現在高比率 = $\frac{\text{地方債現在高(33・98・09)}}{\text{標準財政規模}} \times 100$
- ⑥ 債務負担行為比率 = $\frac{\text{債務負担行為に基づく当該年度支出額(37・05・11)}}{\text{標準財政規模}} \times 100$
- ⑦ 債務負担行為残高比率 = $\frac{\text{債務負担行為翌年度以降支出予定額(37・05・02)}}{\text{標準財政規模}} \times 100$
- ⑧ 積立金現在高比率 = $\frac{\text{積立金現在高(29・06・04)}}{\text{標準財政規模}} \times 100$
- ⑨ 財政調整基金等残高比率 = $\frac{\text{財政調整基金現在高(29・06・01)+減債基金現在高(29・06・02)}}{\text{標準財政規模}} \times 100$
- ⑩ 実質収支比率 = $\frac{\text{実質収支(02・01・05)}}{\text{標準財政規模}} \times 100$
- ⑪ 収益事業収入比率 = $\frac{\text{収益事業収入(04・02・43)}}{\text{標準財政規模}} \times 100$
- ⑫ 経常一般財源等比率 = $\frac{\text{経常一般財源等(05・35・05)}}{\text{標準財政規模}} \times 100$
- ⑬ 将来の財政負担額比率 = $\frac{\text{地方債現在高(33・98・09)+債務負担行為翌年度以降支出予定額(37・05・02)-積立金現在高(29・06・04)}}{\text{歳入総額(02・01・01)}} \times 100$

〔第2表 人口1人当たり指数〕

① 歳入

(ア) 歳入合計 =
$$\frac{\text{歳入総額}(05\cdot35\cdot01)}{\text{令和5年1月1日現在住民基本台帳人口}}$$

以下、令和5年1月1日現在住民基本台帳人口… B とする。

(イ) 各歳入項目 =
$$\frac{\text{各歳入項目}}{B}$$

(ウ) 一般財源 =
$$\frac{\begin{aligned} &\text{一般財源(狭義)}[\text{地方税}(05\cdot01\cdot01)+\text{地方譲与税}(05\cdot02\cdot01)+\text{利子割交付金}(05\cdot03\cdot01) \\ &+\text{配当割交付金}(05\cdot04\cdot01)+\text{株式等譲渡所得割交付金}(05\cdot05\cdot01)+\text{分離課税所得割交付金}(05\cdot06\cdot01) \\ &+\text{地方消費税交付金}(05\cdot07\cdot01)+\text{ゴルフ場利用税交付金}(05\cdot08\cdot01)+\text{特別地方消費税交付金}(05\cdot09\cdot01) \\ &+\text{軽油引取税}\cdot\text{自動車取得税交付金}(05\cdot10\cdot01)+\text{自動車税環境性能割交付金}(05\cdot11\cdot01) \\ &+\text{法人事業税交付金}(05\cdot12\cdot01)+\text{地方特例交付金等}(05\cdot13\cdot01)+\text{地方交付税}(05\cdot14\cdot01)] \end{aligned}}{B}$$

(エ) 経常一般財源 =
$$\frac{\text{経常一般財源等}(05\cdot35\cdot05)}{B}$$

(オ) 特定財源 =
$$\frac{\text{特定財源}(05\cdot35\cdot02+05\cdot35\cdot04)}{B}$$

(カ) 経常的収入 =
$$\frac{\text{経常的収入}(05\cdot35\cdot04+05\cdot35\cdot05)}{B}$$

(キ) 自主財源 =
$$\frac{\begin{aligned} &\text{自主財源}[\text{地方税}(04\cdot01\cdot01)+\text{分担金及び負担金}(04\cdot01\cdot31)+\text{使用料}(04\cdot01\cdot35)+\text{手数料}(04\cdot01\cdot43) \\ &+\text{財産収入}(04\cdot02\cdot21)+\text{寄附金}(04\cdot02\cdot27)+\text{繰入金}(04\cdot02\cdot31)+\text{純繰越金}(04\cdot02\cdot33)+\text{諸収入}(04\cdot02\cdot35) \\ &-\text{受託事業収入}(04\cdot02\cdot40)-\text{収益事業収入}(04\cdot02\cdot43)-\text{一部事務組合配分金}(04\cdot02\cdot45)] \end{aligned}}{B}$$

② 歳出

(ア) 歳出合計 =
$$\frac{\text{歳出総額}(14\cdot23\cdot01)}{B}$$

(イ) 各目的別歳出項目 =
$$\frac{\text{各目的別歳出項目}}{B}$$

(ウ) 各性質別歳出項目 =
$$\frac{\text{各性質別歳出項目}}{B}$$

(エ) 義務的経費 =
$$\frac{\text{義務的経費}[(\text{人件費}(14\cdot01\cdot01)+\text{扶助費}(14\cdot05\cdot01)+\text{公債費}(14\cdot09\cdot01))]}{B}$$

(オ) 経常的繰出金 =
$$\frac{\text{経常的繰出金}(14\cdot15\cdot04+14\cdot15\cdot05)}{B}$$

(カ) 経常的経費 =
$$\frac{\begin{aligned} &\text{経常的経費}[\text{人件費}(14\cdot01\cdot01)+\text{扶助費}(14\cdot05\cdot01)+\text{公債費}(14\cdot09\cdot01)+\text{物件費}(14\cdot03\cdot01) \\ &+\text{維持補修費}(14\cdot04\cdot01)+\text{補助費等}(14\cdot06\cdot01)+\text{投資及び出資金}\cdot\text{貸付金}(14\cdot14\cdot04+14\cdot14\cdot05) \\ &+\text{繰出金}(14\cdot15\cdot04+14\cdot15\cdot05)] \end{aligned}}{B}$$

(キ) 投資的経費 =
$$\frac{\text{投資的経費}(14\cdot17\cdot01)}{B}$$

(ク) 普通建設事業費のうち補助事業費 =
$$\frac{\text{補助事業費}(13\cdot13\cdot01+13\cdot15\cdot01+13\cdot19\cdot01)}{B}$$

(国直轄事業負担金、受託事業費のうち補助事業費を含む)

(ケ) 普通建設事業費のうち単独事業費 =
$$\frac{\text{単独事業費}(13\cdot14\cdot01+13\cdot16\cdot01+13\cdot17\cdot01+13\cdot20\cdot01)}{B}$$

(県営事業負担金、同級他団体施行事業負担金、受託事業費のうち単独事業費を含む)

③ その他

(ア) 積立金現在高 =
$$\frac{\text{積立金現在高}(29\cdot06\cdot04)}{B}$$

(イ) 財政調整基金現在高 =
$$\frac{\text{財政調整基金現在高}(29\cdot06\cdot01)}{B}$$

(ウ) 地方債現在高 =
$$\frac{\text{地方債現在高}(33\cdot98\cdot09)}{B}$$

(エ) 債務負担行為未払残高 =
$$\frac{\text{債務負担行為翌年度以降支出予定額}(37\cdot05\cdot02)}{B}$$

(オ) 将来にわたる債務 =
$$\frac{\text{将来にわたる債務}(33\cdot98\cdot09+37\cdot05\cdot02)}{B}$$

[第3表 構成比]

① 歳入構成比

$$(ア) \text{各歳入項目} = \frac{\text{各歳入項目}}{\text{歳入総額(05・35・01)}} \times 100$$

以下、歳入総額…Cとする。

$$(イ) \text{一般財源} = \frac{\begin{aligned} &\text{一般財源(狭義)[地方税(05・01・01)+地方譲与税(05・02・01)+利子割交付金(05・03・01)} \\ &+\text{配当割交付金(05・04・01)+株式等譲渡所得割交付金(05・05・01)+分離課税所得割交付金(05・06・01)} \\ &+\text{地方消費税交付金(05・07・01)+ゴルフ場利用税交付金(05・08・01)+特別地方消費税交付金(05・09・01)} \\ &+\text{軽油引取税・自動車取得税交付金(05・10・01)+自動車税環境性能割交付金(05・11・01)} \\ &+\text{法人事業税交付金(05・12・01)+地方特例交付金等(05・13・01)+地方交付税(05・14・01)} \end{aligned}}{C} \times 100$$

$$(ウ) \text{経常一般財源} = \frac{\text{経常一般財源等(05・35・05)}}{C} \times 100$$

$$(エ) \text{特定財源} = \frac{\text{特定財源(05・35・02+05・35・04)}}{C} \times 100$$

$$(オ) \text{経常的収入} = \frac{\text{経常的収入(05・35・04+05・35・05)}}{C} \times 100$$

$$(カ) \text{自主財源} = \frac{\begin{aligned} &\text{自主財源[地方税(04・01・01)+分担金及び負担金(04・01・31)+使用料(04・01・35)+手数料(04・01・43)} \\ &+\text{財産収入(04・02・21)+寄附金(04・02・27)+繰入金(04・02・31)+純繰越金(04・02・33)+諸収入(04・02・35)} \\ &-\text{受託事業収入(04・02・40)-収益事業収入(04・02・43)-一部事務組合配分金(04・02・45)} \end{aligned}}{C} \times 100$$

② 目的別歳出構成比

$$\text{各目的別歳出項目} = \frac{\text{各目的別歳出項目}}{\text{歳出総額(14・23・01)}} \times 100$$

以下、歳出総額…Dとする。

③ 性質別歳出構成比

$$(ア) \text{各性質別歳出項目} = \frac{\text{各性質別歳出項目}}{D} \times 100$$

$$(イ) \text{義務的経費} = \frac{\text{義務的経費}[(\text{人件費(14・01・01)+扶助費(14・05・01)+公債費(14・09・01)})]}{D} \times 100$$

$$(ウ) \text{経常的繰出金} = \frac{\text{経常的繰出金(14・15・04+14・15・05)}}{D} \times 100$$

$$(エ) \text{経常的経費} = \frac{\begin{aligned} &\text{経常的経費[人件費(14・01・01)+扶助費(14・05・01)+公債費(14・09・01)+物件費(14・03・01)} \\ &+\text{維持補修費(14・04・01)+補助費等(14・06・01)+投資及び出資金・貸付金(14・14・04+14・14・05)} \\ &+\text{繰出金(14・15・04+14・15・05)} \end{aligned}}{D} \times 100$$

$$(オ) \text{投資的経費} = \frac{\text{投資的経費(14・17・01)}}{D} \times 100$$

$$(カ) \text{普通建設事業費のうち補助事業費} = \frac{\text{補助事業費(13・13・01+13・15・01+13・19・01)}}{D} \times 100$$

(国直轄事業負担金、受託事業費のうち補助事業費を含む)

$$(キ) \text{普通建設事業費のうち単独事業費} = \frac{\text{単独事業費(13・14・01+13・16・01+13・17・01+13・20・01)}}{D} \times 100$$

(県営事業負担金、同級他団体施行事業負担金、受託事業費のうち単独事業費を含む)

[第4表 対前年度増減率]

① 歳入増減率

$$(ア) \text{各歳入項目} = \left(\frac{\text{4年度各歳入項目歳入額}}{\text{3年度各歳入項目歳入額}} - 1 \right) \times 100$$

$$(イ) \text{一般財源} = \left(\frac{\begin{aligned} &\text{4年度一般財源(狭義)[05・01・01+05・02・01+05・03・01+05・04・01+05・05・01+05・06・01} \\ &+\text{05・07・01+05・08・01+05・09・01+05・10・01+05・11・01+05・12・01+05・13・01+05・14・01]} \\ &+\text{05・07・01+05・08・01+05・09・01+05・10・01+05・11・01+05・12・01+05・13・01+05・14・01]} \end{aligned}}{\begin{aligned} &\text{3年度一般財源(狭義)[S05・01・01+S05・02・01+S05・03・01+S05・04・01+S05・05・01+S05・06・01} \\ &+\text{S05・07・01+S05・08・01+S05・09・01+S05・10・01+S05・11・01+S05・12・01+S05・13・01+S05・14・01]} \end{aligned}} - 1 \right) \times 100$$

$$(ウ) \text{経常一般財源} = \left(\frac{\text{4年度経常一般財源等(05・35・05)}}{\text{3年度経常一般財源等(S05・35・05)}} - 1 \right) \times 100$$

$$(エ) \text{経常的収入} = \left(\frac{\text{4年度経常的収入(05・35・04+05・35・05)}}{\text{3年度経常的収入(S05・35・04+S05・35・05)}} - 1 \right) \times 100$$

$$(オ) \text{臨時的収入} = \left(\frac{\text{4年度臨時的収入(05・35・02+05・35・03)}}{\text{3年度臨時的収入(S05・35・02+S05・35・03)}} - 1 \right) \times 100$$

$$(カ) \text{自主財源} = \left(\frac{\begin{aligned} &\text{4年度自主財源(04・01・01+04・01・31+04・01・35+04・01・43+04・02・21+04・02・27} \\ &+\text{04・02・31+04・02・33+04・02・35-04・02・40-04・02・43-04・02・45)} \\ &+\text{04・02・31+04・02・33+04・02・35-S04・02・40-S04・02・43-S04・02・45)} \end{aligned}}{\begin{aligned} &\text{3年度自主財源(S04・01・01+S04・01・31+S04・01・35+S04・01・43+S04・02・21+S04・02・27} \\ &+\text{S04・02・31+S04・02・33+04・02・35-S04・02・40-S04・02・43-S04・02・45)} \end{aligned}} - 1 \right) \times 100$$

$$(キ) \text{ 依存財源} = \left(\frac{\text{4年度依存財源(歳入総額-自主財源)}}{\text{3年度依存財源(歳入総額-自主財源)}} - 1 \right) \times 100$$

② 歳出増減率

$$(ア) \text{ 各目的別歳出増減率} = \left(\frac{\text{4年度各目的別歳出項目}}{\text{3年度各目的別歳出項目}} - 1 \right) \times 100$$

$$(イ) \text{ 各性質別歳出増減率} = \left(\frac{\text{4年度各性質別歳出項目}}{\text{3年度各性質別歳出項目}} - 1 \right) \times 100$$

$$(ウ) \text{ 義務的経費} = \left(\frac{\text{4年度義務的経費(14・01・01+14・05・01+14・09・01)}}{\text{3年度義務的経費(S14・01・01+S14・05・01+S14・09・01)}} - 1 \right) \times 100$$

$$(エ) \text{ 経常的経費} = \left(\frac{\text{4年度経常的経費[14・01・01+14・05・01+14・09・01+14・03・01+14・04・01+14・06・01]}}{\text{3年度経常的経費[S14・01・01+S14・05・01+S14・09・01+S14・03・01+S14・04・01+S14・06・01]}} \right. \\ \left. + \frac{\text{(14・14・04+14・14・05)+(14・15・04+14・15・05)}}{\text{+(S14・14・04+S14・14・05)+(S14・15・04+S14・15・05)}} \right) - 1 \times 100$$

$$(オ) \text{ 投資的経費} = \left(\frac{\text{4年度投資的経費(14・17・01)}}{\text{3年度投資的経費(S14・17・01)}} - 1 \right) \times 100$$

$$(カ) \text{ 普通建設事業費のうち補助事業費} = \left(\frac{\text{4年度補助事業費(13・13・01+13・15・01+13・19・01)}}{\text{3年度補助事業費(S13・13・01+S13・15・01+S13・19・01)}} - 1 \right) \times 100$$

$$(キ) \text{ 普通建設事業費のうち単独事業費} = \left(\frac{\text{4年度単独事業費(13・14・01+13・16・01+13・17・01+13・20・01)}}{\text{3年度単独事業費(S13・14・01+S13・16・01+S13・17・01+S13・20・01)}} - 1 \right) \times 100$$

③ その他

$$(ア) \text{ 積立金現在高増減率} = \left(\frac{\text{4年度積立金現在高(29・06・04)}}{\text{3年度積立金現在高(S29・06・04)}} - 1 \right) \times 100$$

$$(イ) \text{ 財政調整基金現在高増減率} = \left(\frac{\text{4年度財政調整基金(29・06・01)}}{\text{3年度財政調整基金(S29・06・01)}} - 1 \right) \times 100$$

$$(ウ) \text{ 地方債現在高増減率} = \left(\frac{\text{4年度地方債現在高(33・98・09)}}{\text{3年度地方債現在高(S33・96・09)}} - 1 \right) \times 100$$

$$(エ) \text{ 債務負担行為未払残高} = \left(\frac{\text{4年度債務負担行為翌年度以降支出予定額(37・05・02)}}{\text{3年度債務負担行為翌年度以降支出予定額(S37・05・02)}} - 1 \right) \times 100$$

$$(オ) \text{ 将来にわたる債務} = \left(\frac{\text{4年度将来にわたる債務(33・98・09+37・05・02)}}{\text{3年度将来にわたる債務(S33・96・09+S37・05・02)}} - 1 \right) \times 100$$

[第5表 各種指標]

① 歳入総額に対する割合

$$(ア) \text{ 積立金現在高} = \frac{\text{積立金現在高(29・06・04)}}{\text{歳入総額(05・35・01)}} \times 100$$

$$(イ) \text{ 財政調整基金現在高} = \frac{\text{財政調整基金現在高(29・06・01)}}{\text{歳入総額(05・35・01)}} \times 100$$

$$(ウ) \text{ 地方債現在高} = \frac{\text{地方債現在高(33・98・09)}}{\text{歳入総額(05・35・01)}} \times 100$$

$$(エ) \text{ 債務負担行為未払残高} = \frac{\text{債務負担行為翌年度以降支出予定額(37・05・02)}}{\text{歳入総額(05・35・01)}} \times 100$$

$$(オ) \text{ 将来にわたる債務} = \frac{\text{将来にわたる債務(33・98・09+37・05・02)}}{\text{歳入総額(05・35・01)}} \times 100$$

② 施設の管理費

$$(ア) \text{ 人件費対人件費総額比} = \frac{\text{施設の年間所要経常経費のうち人件費(46・01・01+46・02・01+46・03・01+46・04・01} \\ \text{+46・05・01+46・06・01+46・07・01+46・08・01+46・09・01+46・10・01+46・14・01} \\ \text{+46・15・01+46・16・01+46・17・01+46・18・01+46・19・01+46・20・01)}}{\text{人件費総額(14・01・01)}} \times 100$$

$$(イ) \text{ 経常経費対経常的経費総額} = \frac{\text{施設の年間所要経常経費(46・01・06+46・02・06+46・03・06+46・04・06+46・05・06} \\ \text{+46・06・06+46・07・06+46・08・06+46・09・06+46・10・06+46・14・06+46・15・06} \\ \text{+46・16・06+46・17・06+46・18・06+46・19・06+46・20・06)}}{\text{経常的経費[人件費(14・01・01)+扶助費(14・05・01)+公債費(14・09・01)} \\ \text{+物件費(14・03・01)+維持補修費(14・04・01)+補助費等(14・06・01)} \\ \text{+投資及び出資金・貸付金(14・14・04+14・14・05)+繰出金(14・15・04+14・15・05)}} \times 100$$

$$(3) \text{ 人口千人当たり職員数} = \frac{\text{職員数(地方公務員給与実態調査)(注)}}{\text{令和5年1月1日現在住民基本台帳人口}} \times 1000$$

(注)職員数=令和4年地方公務員給与実態調<12(ロ)(1)>+<12ノ(1)>+<12オ(1)>+<12ク(1)>+<12カ(1)>+<12マ(1)>+<12(フ)(1)>
以下、職員数 … E とする。

④ 職員1人当たりの指標

$$(ア) \text{ 給料} = \frac{\text{給料(15・01・14+15・01・38+15・01・62+15・02・03)}}{\text{E}}$$

$$(イ) \text{ 時間外勤務手当} = \frac{\text{時間外勤務手当(15・01・22+15・01・46+15・01・70+15・02・08)}}{\text{E}}$$

$$\begin{aligned}
& \text{(ウ) 期末勤勉手当} = \frac{\text{期末手当}(15\cdot 01\cdot 27+15\cdot 01\cdot 51+15\cdot 01\cdot 75+15\cdot 02\cdot 11)+\text{勤勉手当}(15\cdot 01\cdot 28+15\cdot 01\cdot 52+15\cdot 01\cdot 76)}{E} \\
& \text{(エ) 旅費} = \frac{\text{旅費}(89\cdot 01\cdot 01)}{E} \\
& \text{(オ) 需用費} = \frac{\text{需用費}(89\cdot 01\cdot 03)}{E} \\
& \text{⑤ 人件費比率} \\
& \text{(ア) 地域手当支給率} = \frac{\text{地域手当}(15\cdot 01\cdot 16+15\cdot 01\cdot 40+15\cdot 01\cdot 64+15\cdot 02\cdot 04)}{\text{給料}(15\cdot 01\cdot 14+15\cdot 01\cdot 38+15\cdot 01\cdot 62+15\cdot 02\cdot 03)+\text{扶養手当}(15\cdot 01\cdot 15+15\cdot 01\cdot 39+15\cdot 01\cdot 63)+\text{管理職手当}(15\cdot 01\cdot 26+15\cdot 01\cdot 50+15\cdot 01\cdot 74)} \times 100 \\
& \text{(イ) 時間外勤務手当支給率} = \frac{\text{時間外勤務手当}(15\cdot 01\cdot 22+15\cdot 01\cdot 46+15\cdot 01\cdot 70+15\cdot 02\cdot 08)}{\text{給料}(15\cdot 01\cdot 14+15\cdot 01\cdot 38+15\cdot 01\cdot 62+15\cdot 02\cdot 03)+\text{地域手当}(15\cdot 01\cdot 16+15\cdot 01\cdot 40+15\cdot 01\cdot 64+15\cdot 02\cdot 04)} \times 100 \\
& \text{(ウ) 管理職手当支給率} = \frac{\text{管理職手当}(15\cdot 01\cdot 26+15\cdot 01\cdot 50+15\cdot 01\cdot 74)}{\text{給料}(15\cdot 01\cdot 14+15\cdot 01\cdot 38+15\cdot 01\cdot 62+15\cdot 02\cdot 03)} \times 100 \\
& \text{(エ) 特殊勤務手当支給率} = \frac{\text{特殊勤務手当}(15\cdot 01\cdot 21+15\cdot 01\cdot 45+15\cdot 01\cdot 69+15\cdot 02\cdot 07)}{\text{給料}(15\cdot 01\cdot 14+15\cdot 01\cdot 38+15\cdot 01\cdot 62+15\cdot 02\cdot 03)} \times 100 \\
& \text{(オ) 期末勤勉手当支給率} = \frac{\text{期末手当}(15\cdot 01\cdot 27+15\cdot 01\cdot 51+15\cdot 01\cdot 75+15\cdot 02\cdot 11)+\text{勤勉手当}(15\cdot 01\cdot 28+15\cdot 01\cdot 52+15\cdot 01\cdot 76)}{\text{基本給}(15\cdot 01\cdot 13+15\cdot 01\cdot 37+15\cdot 01\cdot 61+15\cdot 02\cdot 02) \div 12} \\
& \text{(カ) 共済負担率} = \frac{\text{地方公務員共済組合等負担金}(15\cdot 02\cdot 18)}{\text{給料}(15\cdot 01\cdot 14+15\cdot 01\cdot 38+15\cdot 01\cdot 62+15\cdot 02\cdot 03)} \times 100 \\
& \text{(キ) 職員互助会補助率} = \frac{\text{職員互助会補助金}(15\cdot 02\cdot 30)}{\text{給料}(15\cdot 01\cdot 14+15\cdot 01\cdot 38+15\cdot 01\cdot 62+15\cdot 02\cdot 03)} \times 100 \\
& \text{(ク) 事業費支弁人件費率} = \frac{\text{事業費支弁人件費}(15\cdot 02\cdot 40)}{\text{人件費}(14\cdot 01\cdot 01)} \times 100 \\
& \text{④ 市町村税に対する人件費} = \frac{\text{人件費}(14\cdot 01\cdot 01)}{\text{市町村税}(05\cdot 01\cdot 01)} \times 100 \\
& \text{⑤ 地方債新規借入額に対する償還額} = \frac{\text{4年度地方債償還額}(33\cdot 98\cdot 06)}{\text{4年度地方債借入額}(33\cdot 98\cdot 02)} \times 100 \\
& \text{⑥ 扶助費構成比} \\
& \text{(ア) 社会福祉費} = \frac{\text{社会福祉費}(47\cdot 21\cdot 01)}{\text{扶助費総額}(47\cdot 30\cdot 01)} \times 100 \\
& \text{(イ) 老人福祉費} = \frac{\text{老人福祉費}(47\cdot 22\cdot 01)}{\text{扶助費総額}(47\cdot 30\cdot 01)} \times 100 \\
& \text{(ウ) 児童福祉費} = \frac{\text{児童福祉費}(47\cdot 23\cdot 01)}{\text{扶助費総額}(47\cdot 30\cdot 01)} \times 100 \\
& \text{(エ) 生活保護費} = \frac{\text{生活保護費}(47\cdot 24\cdot 01)}{\text{扶助費総額}(47\cdot 30\cdot 01)} \times 100 \\
& \text{⑦ 補助費等構成比} \\
& \text{(ア) 一部事務組合負担金} = \frac{\text{一部事務組合に対する負担金・寄附金}(19\cdot 01\cdot 20)}{\text{補助費等総額}(19\cdot 01\cdot 26)} \times 100 \\
& \text{(イ) 補助交付金} = \frac{\text{補助交付金}(19\cdot 01\cdot 23)}{\text{補助費等総額}(19\cdot 01\cdot 26)} \times 100 \\
& \text{⑧ 普通建設事業費充当財源構成比} \\
& \text{(ア) 国庫支出金} = \frac{\text{国庫支出金}(13\cdot 12\cdot 02)}{\text{普通建設事業費}(13\cdot 12\cdot 01)} \times 100 \\
& \text{(イ) 県支出金} = \frac{\text{県支出金}(13\cdot 12\cdot 03)}{\text{普通建設事業費}(13\cdot 12\cdot 01)} \times 100 \\
& \text{(ウ) 地方債} = \frac{\text{地方債}(13\cdot 12\cdot 10)}{\text{普通建設事業費}(13\cdot 12\cdot 01)} \times 100 \\
& \text{(エ) 一般財源等} = \frac{\text{一般財源等}(13\cdot 12\cdot 11)}{\text{普通建設事業費}(13\cdot 12\cdot 01)} \times 100
\end{aligned}$$

2 財政分析指標の推移

指標の選定

財政構造とその健全性を把握するために次の指標を選定し、過去10年間分の数値を示した。

ただし、経常収支比率、財政調整基金等残高比率、実質公債費比率及び将来負担比率については、過去5年間分の数値を示した。

- (1) 経常収支比率
- (2) 財政力指数（単年度）
- (3) 性質別歳出における普通建設事業費比率
- (4) 財政調整基金等残高比率
- (5) 実質公債費比率
- (6) 将来負担比率

3 市町村合併の状況（平成15年度以降）

市町村名	合併日	合併方式	事務所位置	旧構成市町村
野田市	H15. 6. 6	編入	旧野田市	野田市 関宿町
鴨川市	H17. 2. 11	新設	旧鴨川市	鴨川市 天津小湊町
柏市	H17. 3. 28	編入	旧柏市	柏市 沼南町
旭市	H17. 7. 1	新設	旧旭市	旭市 干潟町 海上町 飯岡町
いすみ市	H17. 12. 5	新設	旧大原町	夷隅町 大原町 岬町
匝瑳市	H18. 1. 23	新設	旧八日市場市	八日市場市 野栄町
南房総市	H18. 3. 20	新設	旧富浦町	富浦町 富山町 三芳村 白浜町 千倉町 丸山町 和田町
成田市	H18. 3. 27	編入	旧成田市	成田市 下総町 大栄町
香取市	H18. 3. 27	新設	旧佐原市	佐原市 小見川町 山田町 栗源町
山武市	H18. 3. 27	新設	旧成東町	成東町 山武町 蓮沼村 松尾町
横芝光町	H18. 3. 27	新設	旧光町	光町 横芝町
印西市	H22. 3. 23	編入	旧印西市	印西市 印旛村 本埜村

市町村決算分析表

(カッコ内：単純平均・カッコ外：加重平均)

第1表 一般指標

区分 市町村	人口 対前 年 増加 率	経常収支比率				
		計	人件費	物件費	維持補修費	扶助費
千葉市	0.1	98.1	31.4	15.4	3.0	13.8
銚子市	-2.1	91.0	31.4	10.1	0.7	8.4
市川市	0.1	91.2	29.4	22.0	0.9	17.4
船橋市	0.2	93.1	25.7	18.6	1.0	13.3
館山市	-1.3	94.9	29.0	12.6	0.8	8.0
木更津市	0.2	91.7	26.2	20.8	1.8	13.3
松戸市	0.0	92.7	26.4	18.7	2.0	15.6
野田市	-0.1	92.6	26.1	20.8	0.4	14.3
茂原市	-0.5	95.6	25.3	11.8	0.5	10.6
成田市	0.5	88.6	30.5	19.2	1.5	9.9
佐倉市	-0.4	92.6	25.2	19.0	0.3	12.0
東金市	0.0	86.8	27.8	12.5	1.4	9.1
旭市	-1.0	92.2	26.4	13.9	0.6	9.7
習志野市	-0.3	97.6	33.0	20.4	0.2	12.8
柏市	0.6	89.8	25.1	20.9	1.5	15.4
勝浦市	-1.8	94.9	31.0	17.4	0.8	5.5
市原市	-0.6	88.2	27.8	18.6	2.6	13.6
流山市	1.9	88.1	20.3	22.6	1.2	14.1
八千代市	0.7	95.0	27.0	22.9	0.7	12.5
我孫子市	-0.3	92.9	28.4	20.2	0.8	12.2
鴨川市	-1.8	98.7	32.4	14.2	0.5	7.9
鎌ヶ谷市	-0.3	95.4	27.2	12.9	0.8	12.1
君津市	-1.1	94.9	37.0	21.1	0.7	10.0
富津市	-2.1	91.1	30.0	18.2	1.1	8.7
浦安市	0.5	89.3	26.3	31.6	0.7	10.3
四街道市	0.4	88.9	25.3	19.5	1.5	14.2
袖ヶ浦市	0.5	89.6	30.4	21.6	1.1	11.6
八街市	-0.5	94.8	27.7	17.6	0.5	12.5
印西市	2.2	85.7	23.0	20.5	0.9	11.7
白井市	0.2	89.7	17.3	19.4	1.4	9.1
富里市	0.0	93.0	30.2	15.4	0.3	12.7
南房総市	-1.9	94.6	25.8	14.7	1.5	4.6
匝瑳市	-1.7	93.7	25.6	12.5	1.9	9.3
香取市	-1.7	88.8	22.2	11.0	0.9	7.8
山武市	-0.8	93.4	26.2	13.4	1.1	7.4
いすみ市	-1.9	90.9	24.3	13.0	0.3	6.1
大網白里市	-0.5	99.5	27.8	11.1	0.1	10.1
酒々井町	-0.6	94.6	33.6	15.8	0.4	5.6
栄町	-0.8	94.7	37.7	13.5	0.2	6.9
神崎町	-0.8	83.9	30.9	14.1	0.6	3.7
多古町	-1.6	85.7	25.2	11.5	1.3	3.4
東庄町	-1.9	86.0	22.2	12.0	0.3	6.1
九十九里町	-2.2	85.0	25.4	10.7	0.5	4.5
芝山町	-1.3	82.1	25.9	15.8	3.6	3.3
横芝光町	-1.5	89.9	22.2	14.4	0.3	6.9
一宮町	-0.3	87.0	28.6	11.4	0.6	8.0
睦沢町	-1.8	82.6	28.3	12.8	0.3	4.6
長生村	-1.0	85.8	29.5	12.6	1.2	5.2
白子町	-1.2	79.3	28.9	9.2	0.7	4.7
長柄町	-2.2	87.5	28.9	15.9	0.7	3.3
長南町	-2.1	81.3	26.2	14.4	0.4	4.3
大多喜町	-2.1	87.3	31.6	11.9	0.8	4.4
御宿町	-1.2	88.4	28.0	15.5	0.7	3.8
鋸南町	-2.7	86.6	25.8	11.9	0.3	2.8
(大都市計)	0.1	98.1	31.4	15.4	3.0	13.8
(都市計)	-0.4	92.3	27.2	17.5	1.0	10.9
(町村計)	-1.5	86.3	28.2	13.1	0.8	4.8
(県計)	-0.7	90.5	27.6	16.1	0.9	9.1
(県計(除千葉))	-0.8	90.4	27.5	16.1	0.9	9.0
大都市計	0.1	98.1	31.4	15.4	3.0	13.8
都市計	0.0	91.8	26.9	19.2	1.1	12.7
町村計	-1.4	86.9	28.0	13.1	0.8	5.0
県計	0.0	92.7	27.8	18.3	1.5	12.5
県計(除千葉)	0.0	91.5	27.0	18.9	1.1	12.3

※類型の値は加重平均、(かっこ)書きの類型の値は単純平均である。

区分 市町村	経常収支比率				標準財政規模	公債費 負担比率	
	補助費等	うち組合負担金		公債費			経常的繰出金
千葉市	6.9		0.0	19.6	8.1	258,820,689	17.4
銚子市	6.3		2.1	20.3	13.1	14,844,953	17.3
市川市	4.5		0.0	7.4	9.6	94,453,318	6.5
船橋市	9.4		0.2	13.6	10.5	124,872,673	11.7
館山市	14.1		9.3	14.6	15.8	11,509,725	12.1
木更津市	6.8		0.7	11.7	11.1	27,893,680	10.0
松戸市	6.7		0.0	11.3	12.0	93,811,358	9.2
野田市	4.9		0.1	15.3	10.9	31,919,676	12.7
茂原市	14.7		10.2	18.4	13.7	18,980,335	16.0
成田市	6.0		0.2	13.9	7.2	38,811,892	11.2
佐倉市	12.7		10.1	9.4	13.9	31,786,985	7.3
東金市	13.2		10.2	11.1	11.6	13,331,986	9.6
旭市	14.6		2.5	17.1	9.9	18,093,017	13.8
習志野市	6.1		0.2	14.6	10.4	35,340,586	11.9
柏市	5.8		1.3	10.4	10.5	84,554,432	8.8
勝浦市	11.2		7.8	16.2	12.6	5,505,836	12.5
市原市	4.2		0.1	10.0	10.2	56,700,996	8.5
流山市	7.5		0.4	10.4	11.8	37,654,501	8.8
八千代市	5.1		0.6	15.0	11.7	36,455,558	12.3
我孫子市	6.1		0.4	12.1	13.1	25,470,943	10.3
鴨川市	11.3		8.0	19.4	12.7	9,835,169	15.6
鎌ヶ谷市	12.3		7.2	17.0	13.2	21,109,449	12.7
君津市	6.4		0.7	8.4	11.3	20,188,109	6.6
富津市	6.5		0.7	13.9	12.9	11,893,840	11.5
浦安市	6.8		0.0	8.5	5.2	45,083,171	8.0
四街道市	4.5		0.9	11.8	12.1	18,192,579	9.3
袖ヶ浦市	6.8		0.6	9.6	8.4	16,313,648	8.1
八街市	10.7		8.6	13.3	12.4	14,007,914	11.1
印西市	15.7		12.2	6.2	7.7	25,349,252	4.8
白井市	16.9		15.3	14.5	11.1	12,701,476	11.0
富里市	7.6		0.9	16.2	10.5	10,113,401	12.2
南房総市	10.5		7.1	25.9	11.7	14,612,861	20.8
匝瑳市	15.3		8.8	17.3	11.9	9,945,356	14.6
香取市	16.2		10.4	19.5	11.1	20,483,542	15.6
山武市	16.5		10.5	16.4	12.5	14,202,714	13.7
いすみ市	19.0		9.6	16.2	12.0	11,047,296	13.4
大網白里市	19.7		10.6	15.2	13.7	10,481,677	12.6
酒々井町	15.9		12.9	11.8	11.6	4,692,569	9.9
栄町	7.5		3.7	16.4	12.5	4,832,260	13.1
神崎町	13.7		4.5	9.9	11.0	2,120,283	8.5
多古町	25.6		11.1	8.2	10.4	4,662,879	6.4
東庄町	22.7		10.6	10.4	12.2	4,022,671	7.7
九十九里町	15.1		12.1	14.7	14.1	4,179,592	11.9
芝山町	16.5		10.5	6.7	10.4	3,514,092	5.8
横芝光町	19.8		10.6	15.7	10.7	6,834,302	12.7
一宮町	17.4		12.7	9.5	11.5	3,289,517	8.1
睦沢町	15.3		10.0	10.6	10.7	2,604,092	8.8
長生村	11.4		8.2	11.4	14.5	3,925,915	8.4
白子町	12.3		7.8	11.1	12.4	3,377,431	9.5
長柄町	15.4		10.1	13.1	10.3	2,814,909	10.1
長南町	12.7		8.4	12.6	10.8	3,299,521	10.1
大多喜町	16.1		7.4	12.4	10.1	3,537,982	9.7
御宿町	16.0		9.7	12.8	11.8	2,631,318	10.1
鋸南町	16.3		10.8	16.0	13.5	3,058,867	12.5
(大都市計)	6.9		0.0	19.6	8.1	258,820,689	17.4
(都市計)	10.1		4.7	13.9	11.4	30,209,831	11.4
(町村計)	15.9		9.5	12.0	11.7	3,729,306	9.6
(県計)	11.8		6.1	13.4	11.4	26,106,904	11.0
(県計(除千葉))	11.9		6.2	13.3	11.5	21,716,077	10.9
大都市計	6.9		0.0	19.6	8.1	258,820,689	17.4
都市計	8.3		2.5	12.4	10.8	30,209,831	10.4
町村計	16.2		9.6	12.2	11.7	3,729,306	9.8
県計	8.4		2.4	13.7	10.3	26,106,904	11.6
県計(除千葉)	8.7		2.9	12.4	10.8	21,716,077	10.3

※類型の値は加重平均、(かっこ)書きの類型の値は単純平均である。

区分 市町村	地 方 債	債 務 負 担	債 務 負 担 行 為	積 立 金	財 政 調 整 基 金 等	実 質 収 支 比 率	収 益 事 業	経 常 一 般	将 来 の 財 政
	現 在 高 比 率	行 為 比 率	残 高 比 率	現 在 高 比 率	残 高 比 率		収 入 比 率	財 源 等 比 率	負 担 額 比 率
千 葉 市	272.9	17.8	72.9	10.6	6.6	2.1	1.0	98.2	162.2
銚 子 市	168.0	2.8	15.8	22.7	14.1	6.9	0.0	100.6	90.3
市 川 市	59.5	3.9	15.8	48.2	30.3	4.5	0.0	102.8	14.2
船 橋 市	143.0	6.9	31.1	31.5	23.4	5.3	0.2	102.3	72.6
館 山 市	164.4	27.3	96.9	56.1	26.2	6.4	0.0	101.1	100.1
木 更 津 市	112.3	17.1	39.0	36.7	21.3	5.7	0.0	102.4	57.6
松 戸 市	133.6	3.9	16.5	25.4	16.2	7.5	0.4	100.4	60.5
野 田 市	131.8	10.2	33.7	28.8	20.6	5.1	0.0	101.5	71.3
茂 原 市	197.4	5.8	30.0	20.1	18.3	4.3	0.0	101.5	115.0
成 田 市	117.7	9.1	45.2	14.9	11.5	8.8	0.0	103.0	83.0
佐 倉 市	98.0	12.7	29.5	50.0	28.1	8.3	0.0	100.1	41.3
東 金 市	148.4	6.7	20.1	49.6	18.9	7.6	0.0	100.5	68.9
旭 市	179.2	2.9	12.2	88.7	60.8	7.4	0.0	100.0	55.8
習 志 野 市	140.5	8.1	44.6	43.1	25.6	8.3	0.5	101.0	75.5
柏 市	100.2	8.1	27.9	47.7	19.8	7.0	0.0	100.7	41.4
勝 浦 市	148.8	7.5	16.8	82.0	17.2	8.8	0.0	102.1	23.9
市 原 市	75.9	8.9	77.1	37.6	18.4	9.0	0.0	105.6	58.0
流 山 市	165.4	15.6	61.6	29.0	14.3	5.9	0.0	103.5	93.1
八 千 代 市	116.2	19.3	52.6	22.3	11.3	7.3	0.0	104.2	72.4
我 孫 子 市	134.4	12.1	89.6	31.0	20.4	4.5	0.0	99.7	94.9
鴨 川 市	180.4	17.6	87.7	37.1	17.4	7.4	0.0	101.4	122.4
鎌 ヶ 谷 市	173.3	4.7	23.4	25.6	20.0	11.8	0.0	101.4	83.1
君 津 市	91.1	16.0	31.6	38.2	26.9	5.8	0.0	101.7	43.0
富 津 市	131.0	14.2	35.0	35.8	22.6	6.1	0.0	99.0	72.2
浦 安 市	63.9	21.1	130.2	28.0	19.9	3.4	0.0	104.6	105.1
四 街 道 市	119.1	12.2	23.7	63.2	39.4	13.8	0.0	99.6	38.0
袖 ヶ 浦 市	103.9	6.5	22.1	25.5	21.7	6.8	0.0	104.4	52.5
八 街 市	134.5	12.3	32.1	19.7	17.5	10.1	0.0	99.7	74.7
印 西 市	53.7	12.3	72.3	72.3	37.6	10.9	0.0	100.4	27.1
白 井 市	164.6	13.5	97.0	30.7	18.6	9.5	0.0	100.5	120.1
富 里 市	126.9	3.7	17.4	36.6	24.0	9.1	0.0	101.2	56.0
南 房 総 市	152.1	9.0	55.1	164.9	55.3	8.6	0.0	100.2	23.7
匝 瑛 市	141.0	1.3	5.9	53.5	33.2	10.5	0.0	100.2	57.3
香 取 市	193.0	15.6	31.2	73.8	43.5	13.6	0.0	99.9	76.8
山 武 市	166.4	4.3	12.5	125.4	67.5	5.2	0.0	100.1	27.5
い す み 市	143.8	5.0	11.7	77.1	45.6	8.5	0.0	100.0	44.8
大 網 白 里 市	136.9	9.5	18.2	35.0	21.4	8.0	0.0	99.6	71.3
酒 々 井 町	118.3	0.1	0.2	30.3	15.5	9.9	0.0	99.6	57.0
栄 町	138.0	1.8	10.6	59.0	25.7	5.8	0.0	100.1	49.7
神 崎 町	79.2	0.0	0.0	104.0	64.8	10.5	0.0	100.0	-16.3
多 古 町	76.2	0.0	21.6	72.6	55.4	15.6	0.0	100.5	13.9
東 庄 町	118.4	4.6	12.6	42.4	31.2	18.1	0.0	100.7	49.8
九 十 九 里 町	164.8	5.2	1.4	94.4	48.7	10.3	0.0	100.1	41.3
芝 山 町	63.5	8.9	30.7	94.3	38.4	6.7	0.0	111.5	-0.1
横 芝 光 町	144.3	11.0	31.8	65.4	28.9	6.2	0.0	103.9	58.5
一 宮 町	102.9	0.4	3.1	80.3	45.0	3.9	0.0	102.4	15.2
睦 沢 町	106.8	3.6	51.6	86.1	41.8	4.2	0.0	100.3	45.3
長 生 村	118.5	0.7	2.4	63.3	29.5	7.5	0.0	100.7	33.2
白 子 町	123.6	0.0	2.3	70.5	45.6	5.7	0.0	101.1	34.4
長 柄 町	149.9	0.3	0.3	71.2	35.5	10.7	0.0	98.3	40.2
長 南 町	137.8	2.3	19.6	61.3	41.9	8.9	0.0	100.6	47.5
大 多 喜 町	117.1	1.7	9.5	93.1	37.4	12.5	0.0	100.1	18.1
御 宿 町	116.8	0.6	1.3	45.6	18.7	12.8	0.0	101.5	42.2
鋸 南 町	167.6	3.2	45.0	72.3	67.2	8.6	0.0	100.0	78.3
(大都市計)	272.9	17.8	72.9	10.6	6.6	2.1	1.0	98.2	162.2
(都市計)	133.6	10.2	40.6	47.4	26.4	7.7	0.0	101.3	66.3
(町村計)	120.2	2.6	14.4	70.9	39.5	9.3	0.0	101.3	35.8
(県計)	132.0	8.0	33.0	54.2	30.1	8.1	0.0	101.2	58.4
(県計(除千葉))	129.3	7.8	32.2	55.0	30.6	8.2	0.0	101.3	56.5
大都市計	272.9	17.8	72.9	10.6	6.6	2.1	1.0	98.2	162.2
都市計	121.4	9.5	40.3	41.1	24.0	7.0	0.1	101.8	62.3
町村計	121.9	3.1	14.8	69.1	38.0	9.3	0.0	101.4	38.2
県計	149.2	10.7	45.2	36.7	21.4	6.2	0.2	101.1	80.7
県計(除千葉)	121.4	9.1	38.9	42.6	24.7	7.2	0.1	101.8	61.1

※類型の値は加重平均、(かっこ)書きの類型の値は単純平均である。

第2表 人口1人当たり指数

区分	人口1人当たりの決算額 (円)						
	歳入合計	地方税	市町村民税	うち個人所得割	うち法人税割	固定資産税	うち償却資産
千 葉 市	547,569	210,271	110,461	94,357	10,530	72,260	13,648
銚 子 市	469,772	140,817	58,625	48,487	4,676	62,205	13,442
市 川 市	366,214	180,527	91,046	81,937	4,769	64,189	7,836
船 橋 市	379,325	163,035	80,351	70,393	5,584	59,701	8,253
館 山 市	527,885	134,137	54,281	45,499	3,648	54,441	8,488
木 更 津 市	407,007	156,968	72,305	61,097	5,593	61,918	11,227
松 戸 市	389,176	144,342	75,667	66,882	4,746	50,501	5,687
野 田 市	398,412	149,250	63,951	51,836	6,798	67,676	13,075
茂 原 市	391,704	144,986	61,070	49,747	6,193	66,598	17,691
成 田 市	528,597	261,858	79,488	59,259	13,760	168,845	47,643
佐 倉 市	347,887	142,503	70,537	62,223	4,169	55,072	11,277
東 金 市	401,781	133,925	57,040	48,285	3,913	56,733	12,678
旭 市	525,996	123,913	56,695	48,858	3,301	49,990	10,252
習 志 野 市	380,364	170,818	84,862	74,763	5,339	65,691	9,232
柏 市	379,199	163,866	79,243	68,277	6,142	60,610	7,908
勝 浦 市	1,199,709	146,203	49,098	40,789	1,803	84,119	30,787
市 原 市	417,663	194,220	78,390	59,605	13,836	92,341	36,976
流 山 市	384,205	159,039	79,206	71,965	3,436	61,995	7,843
八 千 代 市	360,140	149,258	73,246	64,490	4,621	56,524	7,425
我 孫 子 市	395,668	133,096	69,091	63,951	1,888	46,391	5,321
鴨 川 市	593,740	143,373	58,876	50,093	2,761	69,969	17,315
鎌 ヶ 谷 市	396,652	128,885	64,854	58,180	2,910	42,646	4,587
君 津 市	488,835	219,533	66,545	56,117	5,541	132,573	73,608
富 津 市	513,991	212,510	60,232	49,314	5,691	139,792	77,606
浦 安 市	420,298	239,612	112,705	101,093	6,600	120,202	20,096
四 街 道 市	395,431	123,069	64,355	58,357	2,037	43,305	6,240
袖 ヶ 浦 市	475,249	228,120	81,951	57,607	18,741	126,168	58,205
八 街 市	408,980	111,044	51,923	45,218	2,221	43,296	9,970
印 西 市	455,490	212,432	73,656	62,406	6,541	114,883	39,723
白 井 市	388,611	155,212	71,536	62,614	4,443	64,734	12,388
富 里 市	393,541	133,607	58,871	50,422	3,666	54,637	11,200
南 房 総 市	733,291	114,418	43,648	37,519	1,372	58,537	16,173
匝 瑛 市	472,041	114,052	52,900	44,746	3,506	49,292	10,197
香 取 市	557,702	126,520	53,733	46,712	2,753	58,248	15,060
山 武 市	561,753	117,372	52,370	42,398	5,515	53,901	15,019
い す み 市	538,826	109,040	47,531	41,160	2,048	51,050	10,711
大 網 白 里 市	364,768	106,701	56,255	51,742	1,012	40,740	5,726
酒 々 井 町	357,386	145,762	59,972	49,429	4,748	68,376	22,257
栄 町	437,589	110,829	51,911	46,252	1,832	43,915	9,125
神 崎 町	562,052	127,102	54,698	44,340	6,036	58,968	21,698
多 古 町	612,492	159,378	61,625	49,645	6,121	79,193	28,006
東 庄 町	544,649	114,860	55,221	46,588	5,113	50,548	14,102
九 十 九 里 町	496,380	103,644	47,343	41,540	1,869	44,583	9,858
芝 山 町	928,026	439,919	110,813	56,662	42,063	311,224	118,980
横 芝 光 町	569,182	114,750	48,867	41,365	3,159	53,099	11,591
一 宮 町	452,066	125,574	59,592	50,694	4,141	57,094	10,191
睦 沢 町	615,854	112,621	42,799	37,663	1,293	57,389	15,996
長 生 村	496,087	122,886	49,938	43,525	2,085	59,553	13,963
白 子 町	507,061	126,627	51,732	40,409	7,106	61,561	13,755
長 柄 町	857,717	199,006	59,525	42,705	10,624	127,707	54,969
長 南 町	896,987	154,872	49,916	39,174	4,364	92,456	32,532
大 多 喜 町	781,432	137,888	46,329	37,832	2,861	74,814	23,149
御 宿 町	637,179	130,288	49,573	42,395	1,274	72,767	8,790
鋸 南 町	784,008	108,616	46,115	39,792	1,716	50,273	10,598
(大都市計)	547,569	210,271	110,461	94,357	10,530	72,260	13,648
(都市計)	466,942	155,229	66,837	57,057	5,044	70,820	18,802
(町村計)	619,773	149,095	55,645	44,118	6,259	80,207	24,680
(県計)	516,549	154,318	64,122	53,674	5,528	73,802	20,557
(県計(除千葉))	515,963	153,262	63,247	52,907	5,434	73,831	20,687
大都市計	547,569	210,271	110,461	94,357	10,530	72,260	13,648
都市計	410,046	163,533	75,345	65,130	5,655	68,440	14,610
町村計	569,070	139,032	54,767	44,603	5,173	70,753	20,600
県計	436,305	170,004	80,140	69,014	6,394	69,104	14,648
県計(除千葉)	415,922	162,628	74,585	64,371	5,637	68,526	14,831

※類型の値は加重平均、(かっこ)書きの類型の値は単純平均である。

区分	人口1人当たりの決算額(円)						
	地方譲与税	地方消費税 交付金	地方特例 交付金等	地方交付税	国庫支出金	県支出金	繰入金
千葉市	2,757	25,291	1,428	21,414	125,946	28,910	7,521
銚子市	3,789	27,169	489	101,591	82,669	25,376	11,284
市川市	1,585	22,709	1,095	239	92,891	24,613	70
船橋市	1,679	23,301	1,236	12,835	85,893	36,300	547
館山市	2,852	26,542	710	106,950	94,234	32,431	16,491
木更津市	3,661	24,603	1,368	28,264	92,009	27,279	4,163
松戸市	1,760	22,881	1,070	24,216	100,593	25,654	7,077
野田市	2,661	24,329	1,257	38,356	83,147	24,338	12,869
茂原市	3,503	24,801	879	48,105	76,900	26,100	11,799
成田市	4,673	29,612	1,027	1,775	72,829	24,916	30,471
佐倉市	2,532	23,090	975	21,917	74,483	23,854	10,877
東金市	4,614	25,734	876	73,081	84,296	27,314	4,241
旭市	5,353	25,290	920	144,907	74,400	27,413	14,802
習志野市	1,678	23,591	1,041	16,834	73,887	22,894	15,105
柏市	1,999	23,586	1,434	13,241	89,675	32,528	931
勝浦市	4,757	26,409	270	178,271	96,566	36,007	264,293
市原市	4,271	25,134	1,055	502	94,787	27,427	1,087
流山市	1,946	20,794	1,661	12,061	88,919	28,350	1,846
八千代市	1,961	22,916	1,523	13,587	77,494	23,878	12,751
我孫子市	2,155	22,203	950	42,617	86,321	23,503	10,607
鴨川市	5,255	27,468	541	160,654	84,327	32,822	30,326
鎌ヶ谷市	1,688	22,655	1,239	45,630	90,338	22,068	17,924
君津市	6,769	26,559	930	371	86,741	26,852	15,170
富津市	5,772	25,667	855	38,845	87,260	32,239	15,266
浦安市	1,762	27,078	753	230	68,503	20,970	3,279
四街道市	2,252	22,003	1,692	43,835	91,519	30,640	6,669
袖ヶ浦市	5,985	23,964	2,002	417	81,955	29,155	17,160
八街市	2,655	23,432	690	70,840	98,218	24,038	8,357
印西市	3,444	21,840	2,417	1,182	79,563	28,789	28,043
白井市	2,601	23,128	1,239	27,472	70,479	21,951	21,768
富里市	2,986	23,942	990	47,083	85,212	24,810	16,672
南房総市	6,349	24,580	489	284,071	93,994	33,647	35,331
匝瑳市	6,323	25,509	732	151,478	79,870	34,152	8,629
香取市	5,840	24,791	726	133,512	90,358	32,703	21,098
山武市	5,747	23,756	554	146,550	77,702	29,002	17,429
いすみ市	6,605	24,215	526	176,904	81,734	30,348	29,926
大網白里市	3,867	21,615	986	80,986	72,763	26,469	8,464
酒々井町	3,113	23,940	918	60,305	51,503	19,537	20,388
栄町	5,032	23,464	755	109,122	73,773	29,089	15,712
神崎町	5,503	25,033	696	209,238	66,261	28,376	353
多古町	6,587	26,876	737	157,922	66,754	26,015	26,684
東庄町	5,797	23,503	699	171,072	66,086	30,095	2,757
九十九里町	4,933	24,221	342	158,609	74,636	24,096	7,901
芝山町	13,255	39,378	979	8,648	59,230	34,004	11,705
横芝光町	6,950	23,332	714	163,352	75,134	31,232	21,752
一宮町	5,248	22,342	1,041	114,655	69,622	31,439	6,375
睦沢町	9,211	23,284	867	238,962	81,554	41,413	21,986
長生村	5,680	23,795	710	135,058	54,225	32,270	25,905
白子町	6,698	22,623	493	167,050	63,711	32,586	9,073
長柄町	9,560	28,157	331	196,389	83,215	64,572	14,220
長南町	11,888	25,752	487	251,447	68,176	57,894	96,391
大多喜町	8,474	28,600	499	250,694	87,129	33,676	8,704
御宿町	5,887	22,658	417	223,677	77,615	29,245	9,988
鋸南町	5,172	23,878	519	317,890	81,315	32,347	4,172
(大都市計)	2,757	25,291	1,428	21,414	125,946	28,910	7,521
(都市計)	3,704	24,358	1,033	63,595	84,515	27,801	20,356
(町村計)	6,999	25,343	659	172,594	70,585	33,993	17,886
(県計)	4,724	24,686	923	97,128	80,897	29,771	19,341
(県計(除千葉))	4,761	24,674	913	98,557	80,047	29,787	19,564
大都市計	2,757	25,291	1,428	21,414	125,946	28,910	7,521
都市計	2,708	23,771	1,165	29,621	86,556	27,819	9,000
町村計	6,390	24,744	687	156,480	69,130	31,526	17,689
県計	2,831	24,037	1,191	32,312	92,111	28,104	9,042
県計(除千葉)	2,844	23,807	1,148	34,308	85,912	27,956	9,321

※類型の値は加重平均、(かっこ)書きの類型の値は単純平均である。

区分	人口1人当たりの決算額(円)					
	地方債	一般財源(狭義)		特定財源	経常的収入	自主財源
		経常一般財源				
千葉市	61,447	272,275	260,089	237,589	397,500	262,353
銚子市	23,606	278,607	264,929	153,623	348,259	199,963
市川市	6,855	210,184	197,498	140,879	299,652	207,577
船橋市	14,931	206,095	197,449	144,060	285,622	197,335
館山市	52,260	275,859	260,475	209,661	352,207	202,885
木更津市	16,988	219,558	209,479	155,172	297,582	200,452
松戸市	19,512	197,922	189,445	150,572	295,619	187,193
野田市	18,040	220,893	210,940	137,277	299,114	195,868
茂原市	21,518	226,986	220,523	126,738	303,191	183,956
成田市	16,555	307,426	305,213	149,229	394,542	363,684
佐倉市	14,801	195,171	185,573	105,302	254,044	179,999
東金市	8,135	244,027	233,848	123,905	310,608	169,970
旭市	35,195	304,663	285,347	166,500	372,083	201,496
習志野市	14,593	218,132	204,089	126,159	291,744	219,048
柏市	16,889	208,291	196,387	142,461	281,611	188,851
勝浦市	35,049	361,217	349,222	742,114	434,513	807,238
市原市	17,874	232,408	221,701	156,280	319,675	235,691
流山市	25,191	198,764	186,942	160,166	293,036	198,177
八千代市	14,635	193,410	185,539	129,861	272,550	194,353
我孫子市	43,611	204,505	193,926	161,006	277,481	168,944
鴨川市	31,813	342,202	318,762	188,883	408,809	240,913
鎌ヶ谷市	18,620	203,592	195,377	129,744	278,675	187,472
君津市	40,134	260,857	252,898	168,096	338,856	287,278
富津市	39,746	289,721	281,924	166,281	370,424	272,558
浦安市	10,568	276,020	278,230	125,242	365,597	279,607
四街道市	27,392	196,348	188,289	150,099	285,354	168,409
袖ヶ浦市	40,421	266,719	259,411	167,953	350,178	281,710
八街市	39,465	212,259	207,278	155,111	292,463	141,133
印西市	20,552	246,688	231,475	157,300	315,927	279,036
白井市	19,790	213,844	203,109	115,653	274,793	213,242
富里市	8,918	212,556	207,093	112,374	288,808	191,115
南房総市	52,724	433,743	411,187	221,776	499,695	225,792
匝瑳市	9,686	302,426	290,316	122,709	376,859	157,250
香取市	57,190	297,568	284,821	195,948	370,896	201,544
山武市	86,038	299,169	289,430	210,919	365,909	181,092
いすみ市	19,242	322,029	307,812	161,965	387,761	187,999
大網白里市	6,264	217,965	215,514	100,200	287,170	146,741
酒々井町	11,485	238,007	229,707	75,622	279,795	181,496
栄町	15,605	253,721	242,710	127,933	307,190	165,719
神崎町	5,844	374,053	367,990	126,985	416,583	211,494
多古町	6,841	359,750	339,135	172,572	393,728	308,789
東庄町	30,766	320,821	308,694	127,990	373,030	207,669
九十九里町	23,419	295,343	285,972	142,568	351,317	182,395
芝山町	8,342	524,008	567,491	270,524	630,183	732,040
横芝光町	21,602	314,285	312,951	175,020	384,997	239,042
一宮町	12,825	274,239	273,742	127,564	333,484	186,016
睦沢町	5,129	394,896	387,261	144,963	445,816	191,175
長生村	14,566	291,738	287,756	98,182	344,201	222,974
白子町	14,598	327,212	318,427	126,824	373,260	193,911
長柄町	120,675	447,783	429,193	287,587	491,515	334,142
長南町	126,530	464,676	446,782	333,896	516,797	315,231
大多喜町	35,589	442,880	423,518	233,261	492,918	295,547
御宿町	9,986	388,783	375,536	154,396	470,117	255,870
鋸南町	117,191	459,505	437,780	219,761	512,102	177,335
(大都市計)	61,447	272,275	260,089	237,589	397,500	262,353
(都市計)	26,244	252,717	242,263	167,534	328,925	226,266
(町村計)	34,176	363,041	354,979	173,273	418,649	258,873
(県計)	29,393	287,811	278,078	170,638	358,441	237,199
(県計(除千葉))	28,789	288,104	278,417	169,375	357,705	236,725
大都市計	61,447	272,275	260,089	237,589	397,500	262,353
都市計	20,087	225,375	215,532	147,616	306,000	209,551
町村計	27,516	334,327	326,200	157,245	389,099	239,026
県計	26,723	236,039	225,887	161,847	322,762	218,647
県計(除千葉)	20,362	229,401	219,621	147,971	309,070	210,640

※類型の値は加重平均、(かっこ)書きの類型の値は単純平均である。

区分	人口1人当たりの決算額(円)						
	歳出合計	議会費	総務費	民生費	衛生費	労働費	農林水産業費
千葉市	539,975	1,331	52,978	193,244	64,848	241	2,796
銚子市	449,885	3,270	62,750	153,745	43,865	226	23,489
市川市	355,933	1,531	38,752	175,862	46,587	194	1,018
船橋市	367,944	1,453	31,183	163,917	53,522	416	1,178
館山市	508,562	4,259	52,603	175,994	81,611	0	22,324
木更津市	390,431	2,206	38,624	155,194	63,903	17	5,276
松戸市	369,862	1,529	27,206	190,189	44,898	198	707
野田市	386,064	2,243	48,118	161,423	41,357	401	6,724
茂原市	381,973	2,965	38,524	149,509	41,811	0	6,843
成田市	495,944	3,084	64,706	166,002	61,560	357	10,788
佐倉市	331,224	2,359	44,210	140,339	32,184	74	3,858
東金市	383,708	3,831	41,307	161,015	44,396	0	15,106
旭市	503,479	3,358	77,936	150,438	83,649	46	15,229
習志野市	361,579	2,476	31,693	165,702	31,752	84	502
柏市	359,408	1,392	22,216	161,007	52,402	157	1,483
勝浦市	1,165,206	8,042	667,851	176,046	73,953	0	22,853
市原市	395,165	1,957	39,863	168,662	49,375	487	6,758
流山市	369,661	1,897	21,649	177,944	40,642	95	984
八千代市	344,440	1,939	40,445	146,956	39,282	58	1,855
我孫子市	385,538	2,182	49,093	153,134	78,935	173	2,390
鴨川市	567,332	5,635	99,321	180,801	81,036	55	21,637
鎌ヶ谷市	371,626	2,481	43,735	160,366	39,475	36	1,340
君津市	472,265	3,370	79,446	163,165	75,086	958	10,906
富津市	491,216	4,653	72,546	173,120	73,719	770	16,052
浦安市	406,194	1,915	40,226	173,696	43,584	67	37
四街道市	366,160	2,630	57,527	159,701	36,704	7	4,887
袖ヶ浦市	457,259	3,991	91,075	158,285	58,219	24	8,991
八街市	386,566	2,936	31,551	164,117	63,685	0	4,054
印西市	424,816	2,537	54,537	157,845	42,798	0	4,476
白井市	367,108	2,917	48,149	134,488	33,768	0	1,654
富里市	373,207	3,499	70,811	151,751	33,708	0	5,400
南房総市	676,264	4,805	97,438	175,647	86,230	0	22,594
匝瑳市	441,155	4,876	56,182	168,326	50,886	0	20,845
香取市	515,338	3,074	103,486	166,454	47,146	160	20,481
山武市	534,724	3,961	69,058	159,601	84,960	0	19,723
いすみ市	507,816	4,326	79,572	174,818	62,236	0	20,876
大網白里市	347,336	3,164	41,197	146,288	38,295	0	9,521
酒々井町	333,816	6,002	49,254	115,244	30,952	0	3,576
栄町	423,064	5,105	89,556	132,121	37,323	0	11,965
神崎町	516,328	8,110	145,939	145,148	47,841	1	26,364
多古町	559,642	6,991	112,407	139,214	98,878	0	28,602
東庄町	486,035	5,985	101,489	129,760	70,271	0	23,565
九十九里町	466,710	5,817	90,131	138,063	56,523	0	11,963
芝山町	880,608	11,167	291,547	186,220	63,385	0	32,043
横芝光町	549,730	3,904	114,823	149,540	68,864	0	20,489
一宮町	441,298	6,736	116,952	137,851	40,928	0	20,757
睦沢町	587,666	11,785	168,224	144,871	55,407	0	32,450
長生村	474,249	6,613	111,812	131,515	42,412	0	16,573
白子町	476,140	7,783	103,908	145,710	62,524	0	21,788
長柄町	808,609	10,071	259,464	149,455	58,631	0	29,019
長南町	842,045	10,008	366,098	141,299	56,660	0	65,087
大多喜町	709,687	8,717	218,608	165,381	68,147	0	33,594
御宿町	586,032	8,951	130,516	152,551	90,866	0	11,448
鋸南町	736,117	9,062	192,643	175,619	82,428	0	22,307
(大都市計)	539,975	1,331	52,978	193,244	64,848	241	2,796
(都市計)	444,789	3,132	71,516	162,821	54,367	141	9,523
(町村計)	581,046	7,812	156,669	145,857	60,708	0	24,211
(県計)	489,447	4,572	97,980	158,044	56,558	98	14,023
(県計(除千葉))	488,494	4,633	98,829	157,379	56,401	95	14,235
大都市計	539,975	1,331	52,978	193,244	64,848	241	2,796
都市計	391,824	2,219	43,881	165,506	49,804	197	4,627
町村計	535,007	6,964	132,810	141,540	58,291	0	21,078
県計	419,234	2,230	48,066	169,052	52,398	198	4,858
県計(除千葉)	397,115	2,394	47,167	164,620	50,118	190	5,235

※類型の値は加重平均、(かっこ)書きの類型の値は単純平均である。

区分	人口1人当たりの決算額(円)						
	商工費	土木費	消防費	教育費	諸支出金	人件費	うち職員給
千葉市	21,787	53,543	10,890	83,195	0	99,940	72,260
銚子市	10,595	28,784	17,130	50,541	0	94,783	58,329
市川市	3,010	25,405	12,301	36,208	0	63,108	41,904
船橋市	7,864	29,993	10,457	40,310	0	59,910	36,141
館山市	18,293	38,170	25,364	47,270	0	84,050	46,811
木更津市	5,975	32,362	17,994	43,605	0	61,409	39,444
松戸市	2,409	29,682	11,743	39,246	0	57,010	38,040
野田市	2,313	32,792	12,788	44,671	0	62,284	39,405
茂原市	7,407	40,023	17,828	34,776	0	61,677	41,812
成田市	21,550	36,049	22,019	67,449	0	99,071	60,277
佐倉市	4,723	20,441	17,300	46,306	0	53,326	36,558
東金市	9,183	25,402	15,759	34,653	0	73,186	44,685
旭市	10,230	42,254	16,700	47,660	0	93,247	53,622
習志野市	5,699	27,393	12,484	53,329	33	78,118	51,347
柏市	6,945	27,258	11,850	53,275	0	57,128	34,239
勝浦市	34,911	31,315	41,041	47,119	0	119,516	72,204
市原市	13,362	34,831	15,046	41,471	0	65,787	44,146
流山市	3,654	24,667	12,317	65,319	0	49,695	30,874
八千代市	5,275	19,253	11,525	49,632	0	55,068	36,949
我孫子市	3,807	25,094	12,698	33,598	0	62,052	37,880
鴨川市	16,943	27,467	26,758	44,225	0	112,236	67,037
鎌ヶ谷市	4,093	25,384	13,723	46,898	0	62,144	39,786
君津市	9,454	29,529	20,113	56,744	0	99,009	65,510
富津市	5,210	36,541	22,066	45,829	0	93,747	56,416
浦安市	6,699	37,815	12,989	65,452	0	77,786	50,010
四街道市	6,108	20,595	12,332	42,887	0	52,893	36,524
袖ヶ浦市	9,382	33,492	19,626	48,991	0	84,741	55,931
八街市	5,339	25,476	19,383	41,785	0	63,515	45,271
印西市	12,437	39,501	20,455	75,801	0	56,820	39,608
白井市	6,892	28,516	20,085	60,606	0	50,619	32,719
富里市	5,893	22,875	15,802	29,048	0	70,250	48,049
南房総市	43,060	22,494	31,340	84,280	0	117,258	67,299
匝瑳市	9,427	20,890	19,641	39,152	0	85,785	49,288
香取市	15,674	42,852	21,068	38,181	0	69,747	40,235
山武市	11,431	32,807	20,247	83,361	0	83,479	49,584
いすみ市	6,953	25,607	32,070	50,010	0	92,971	52,805
大網白里市	7,593	20,237	16,110	31,481	13	66,546	43,960
酒々井町	4,832	28,331	25,329	42,438	0	85,835	49,373
栄町	12,093	30,058	24,819	38,788	749	98,466	61,759
神崎町	8,192	27,282	23,636	46,917	0	120,404	61,336
多古町	9,739	35,019	24,973	75,361	0	108,917	67,790
東庄町	10,896	33,029	20,933	57,964	0	73,050	40,979
九十九里町	15,785	21,774	24,490	52,551	43	81,058	48,010
芝山町	14,189	136,278	37,252	70,540	0	156,875	94,977
横芝光町	14,474	29,273	35,292	60,359	0	79,684	51,794
一宮町	7,432	27,792	24,751	31,694	0	91,539	55,259
睦沢町	3,268	17,470	23,375	89,207	0	124,711	73,290
長生村	3,079	56,992	22,476	49,268	0	88,931	53,158
白子町	12,925	21,475	28,463	35,555	0	110,316	72,689
長柄町	4,531	55,838	22,495	160,811	0	132,954	82,596
長南町	18,015	39,349	39,136	47,998	0	131,969	74,792
大多喜町	17,428	42,498	33,868	58,898	0	150,618	85,143
御宿町	16,322	30,107	27,743	65,285	0	118,501	64,013
鋸南町	34,958	17,352	49,743	80,256	0	123,546	61,418
(大都市計)	21,787	53,543	10,890	83,195	0	99,940	72,260
(都市計)	9,994	29,535	18,282	48,921	1	74,721	46,797
(町村計)	12,245	38,230	28,751	62,582	47	110,434	64,610
(県計)	10,921	32,717	21,441	53,857	16	86,431	52,877
(県計(除千葉))	10,716	32,324	21,640	53,303	16	86,176	52,511
大都市計	21,787	53,543	10,890	83,195	0	99,940	72,260
都市計	7,251	29,093	14,519	46,907	1	65,564	41,748
町村計	11,597	35,472	28,026	57,319	79	102,099	60,722
県計	9,637	33,078	14,379	52,851	3	72,028	47,065
県計(除千葉)	7,411	29,328	15,018	47,292	4	66,914	42,449

※類型の値は加重平均、(かっこ)書きの類型の値は単純平均である。

区分	人口1人当たりの決算額(円)						
	扶助費	公債費	義務的経費	物件費	維持補修費	補助費等	経常的繰出金
千葉市	134,849	54,509	289,297	83,373	9,756	38,953	27,585
銚子市	88,310	55,491	238,583	55,734	2,441	50,599	44,176
市川市	122,115	15,065	200,289	75,330	2,676	17,966	22,900
船橋市	105,461	27,650	193,021	66,902	2,068	43,331	25,835
館山市	95,011	40,117	219,177	71,410	2,490	66,426	50,881
木更津市	109,293	25,116	195,818	66,005	4,046	36,056	29,388
松戸市	125,243	22,054	204,308	66,326	4,062	26,850	28,591
野田市	103,252	33,235	198,770	76,242	1,088	20,764	29,534
茂原市	91,057	42,288	195,023	45,960	1,365	58,121	37,807
成田市	100,845	42,380	242,296	94,314	4,761	45,496	26,707
佐倉市	87,144	17,965	158,436	55,812	979	39,575	31,877
東金市	94,810	33,057	201,053	46,770	3,696	81,899	35,177
旭市	90,389	55,979	239,615	63,325	2,512	89,933	36,281
習志野市	97,126	30,432	205,676	69,701	363	24,412	25,992
柏市	106,795	20,971	184,893	72,390	3,467	23,907	25,905
勝浦市	75,402	57,696	252,614	320,848	7,661	72,699	54,852
市原市	114,686	22,479	202,952	68,223	6,542	31,679	28,483
流山市	112,503	19,783	181,982	70,310	2,896	32,402	25,600
八千代市	95,041	28,219	178,328	71,515	1,480	19,602	27,359
我孫子市	100,658	24,352	187,062	63,575	1,635	20,163	31,598
鴨川市	92,249	63,210	267,696	92,930	4,464	70,459	50,420
鎌ヶ谷市	97,959	34,096	194,199	51,154	1,691	39,936	31,517
君津市	92,438	21,225	212,672	87,387	1,992	28,776	35,443
富津市	97,909	39,998	231,654	89,262	6,751	38,969	45,892
浦安市	92,797	23,543	194,126	115,850	3,458	25,643	17,878
四街道市	110,030	22,781	185,703	65,735	4,909	25,387	28,396
袖ヶ浦市	105,075	25,007	214,823	83,093	2,892	40,730	26,733
八街市	98,257	28,240	190,011	60,512	1,426	43,488	34,166
印西市	103,808	14,428	175,056	73,997	2,089	61,245	21,532
白井市	83,138	30,033	163,790	65,237	4,321	49,198	28,062
富里市	95,523	34,420	200,193	57,965	1,034	31,095	28,637
南房総市	81,811	106,838	305,907	116,561	6,675	84,388	57,983
匝瑳市	100,086	50,931	236,802	54,862	5,878	69,047	44,130
香取市	92,825	56,558	219,130	58,410	3,293	88,538	39,765
山武市	81,038	49,569	214,086	66,523	4,018	74,680	45,694
いすみ市	80,304	50,758	224,033	85,201	1,185	92,073	47,809
大網白里市	86,937	33,413	186,896	47,658	336	56,978	37,524
酒々井町	49,619	27,858	163,312	63,268	934	51,727	33,051
栄町	69,728	40,487	208,680	64,088	778	41,873	37,898
神崎町	40,899	36,897	198,200	91,584	2,103	101,657	48,635
多古町	51,222	28,360	188,499	102,702	10,098	142,173	45,078
東庄町	64,356	32,143	169,548	72,859	1,157	105,619	45,265
九十九里町	57,950	49,572	188,580	65,496	1,544	85,140	50,617
芝山町	57,515	37,988	252,378	186,127	25,980	168,898	67,253
横芝光町	82,664	52,712	215,060	83,651	1,143	133,608	42,604
一宮町	74,527	26,405	192,470	58,430	3,884	73,019	39,448
睦沢町	64,858	41,609	231,178	98,853	1,926	87,566	49,701
長生村	60,453	33,509	182,894	88,326	3,663	61,283	49,547
白子町	59,436	35,954	205,706	80,890	2,461	86,623	49,449
長柄町	56,391	57,455	246,800	163,855	6,387	86,177	54,079
長南町	60,636	57,004	249,610	138,334	5,602	82,904	57,978
大多喜町	79,504	53,691	283,813	91,691	4,792	172,262	52,035
御宿町	58,988	51,426	228,915	125,442	3,978	90,592	55,408
鋸南町	58,038	71,489	253,074	87,429	1,786	122,732	70,896
(大都市計)	134,849	54,509	289,297	83,373	9,756	38,953	27,585
(都市計)	97,426	36,094	208,241	77,584	3,129	47,848	34,459
(町村計)	61,576	43,209	215,219	97,825	4,601	99,638	49,938
(県計)	86,833	38,675	211,939	84,063	3,715	63,987	39,205
(県計(除千葉))	85,927	38,376	210,479	84,076	3,601	64,460	39,424
大都市計	134,849	54,509	289,297	83,373	9,756	38,953	27,585
都市計	105,111	27,547	198,222	71,369	2,940	36,194	28,993
町村計	63,102	41,326	206,528	88,451	3,706	94,599	46,851
県計	108,403	32,152	212,583	73,761	4,019	38,445	29,333
県計(除千葉)	103,558	28,056	198,529	72,000	2,968	38,352	29,653

※類型の値は加重平均、(かっこ)書きの類型の値は単純平均である。

区分	人口1人当たりの決算額(円)							
	経常的経費	積立金	投資及び 出資金貸付金	繰出金	投資的経費	うち普通建設事業費		
市町村							補助事業費	単独事業費
千葉市	462,257	4,916	19,051	30,481	64,149	63,891	21,406	42,485
銚子市	397,300	15,906	12,319	44,736	29,567	29,567	7,901	21,666
市川市	321,025	11,677	2,082	26,660	19,253	19,253	2,836	16,417
船橋市	333,160	6,866	8,330	29,070	18,355	18,355	5,919	12,436
館山市	410,385	6,537	5,442	52,341	84,738	82,181	38,809	43,373
木更津市	331,337	1,606	1,925	29,980	54,994	54,835	14,183	40,652
松戸市	330,358	1,683	3,942	33,715	28,976	28,976	11,544	17,431
野田市	327,766	21,165	1,369	31,321	35,345	35,345	12,754	22,591
茂原市	345,307	1,881	7,198	38,052	34,373	34,373	11,489	22,884
成田市	415,143	18,144	11,800	33,767	45,365	45,365	6,620	38,745
佐倉市	286,865	16,799	253	34,892	24,480	23,017	8,674	14,343
東金市	370,690	667	3,863	35,699	10,061	10,061	3,801	6,260
旭市	431,666	16,229	9,134	36,788	45,943	45,943	14,603	31,341
習志野市	326,143	1,614	3,484	26,319	30,011	30,011	7,745	22,266
柏市	313,648	1,548	6,048	29,769	37,385	36,935	14,291	22,643
勝浦市	709,340	368,880	667	57,437	84,401	80,020	20,457	59,563
市原市	340,911	4,467	9,315	30,819	41,167	40,292	18,137	22,155
流山市	313,957	9,110	2,258	27,246	43,457	42,747	13,230	29,518
八千代市	298,498	9,165	1,680	27,674	34,996	34,996	8,018	26,979
我孫子市	304,989	14,390	1,879	32,110	64,722	64,642	22,507	42,135
鴨川市	489,366	28,514	3,975	51,875	47,420	47,178	27,625	19,553
鎌ヶ谷市	319,546	21,970	2,477	33,796	26,404	26,404	11,046	15,357
君津市	368,860	26,013	8,330	36,842	70,252	67,984	21,775	46,209
富津市	412,529	13,427	11,096	46,424	53,632	52,920	14,489	38,430
浦安市	359,642	3,873	3,318	22,942	36,984	36,811	10,761	26,050
四街道市	310,650	15,268	822	28,793	39,543	39,543	7,401	32,142
袖ヶ浦市	368,271	6,479	4,882	27,984	76,377	76,200	11,910	64,290
八街市	329,603	1,973	584	34,609	53,962	53,962	27,165	26,798
印西市	333,919	21,029	301	23,458	67,640	67,640	25,030	42,610
白井市	311,213	20,040	2,192	28,860	33,471	33,471	16,624	16,847
富里市	319,835	30,359	1,016	29,128	22,416	22,416	6,033	16,383
南房総市	571,753	12,426	428	59,078	90,801	89,263	29,664	59,599
匝瑳市	410,719	1,009	5,714	44,684	23,159	23,159	4,277	18,882
香取市	411,084	23,255	10,952	42,748	69,012	68,808	52,951	15,857
山武市	405,001	13,374	40,933	46,680	74,430	74,424	10,942	63,482
いすみ市	450,301	13,780	405	48,402	42,738	42,148	8,570	33,577
大網白里市	333,986	5,242	4,620	37,669	7,936	7,913	1,805	6,108
酒々井町	312,440	2,036	298	33,189	19,052	19,052	6,930	12,122
栄町	353,719	34,511	533	38,749	33,852	33,852	17,364	16,488
神崎町	442,179	40,762	0	49,185	32,836	32,836	13,597	19,239
多古町	488,549	34,763	712	53,712	26,984	26,886	7,672	19,214
東庄町	397,671	39,027	7,032	45,887	44,905	44,904	12,160	32,744
九十九里町	391,378	40,513	1,641	51,335	32,461	32,461	7,741	24,720
芝山町	700,637	60,411	13,235	103,936	69,643	69,643	2,192	67,452
横芝光町	476,066	24,405	1,239	43,790	46,833	46,833	13,119	33,714
一宮町	367,250	40,882	0	42,354	30,260	30,260	12,662	17,598
睦沢町	469,225	55,841	0	54,960	57,341	57,341	43,356	13,985
長生村	385,713	30,906	0	72,433	34,744	34,744	5,066	29,677
白子町	425,129	28,436	0	51,544	20,481	20,425	2,957	17,467
長柄町	557,298	81,828	0	62,375	161,187	160,347	40,999	119,349
長南町	534,427	57,621	0	80,354	227,622	226,231	14,291	211,940
大多喜町	604,593	29,070	13,748	52,627	61,684	52,827	13,492	39,335
御宿町	504,336	39,310	0	55,447	42,347	41,530	10,555	30,975
鋸南町	535,916	45,987	1,091	74,822	149,197	148,938	5,002	143,935
(大都市計)	462,257	4,916	19,051	30,481	64,149	63,891	21,406	42,485
(都市計)	372,632	21,843	5,418	36,177	44,549	44,088	14,766	29,321
(町村計)	467,443	40,371	2,325	56,865	64,202	63,477	13,480	49,997
(県計)	404,140	27,363	4,697	42,584	51,099	50,559	14,484	36,074
(県計(除千葉))	403,043	27,786	4,426	42,813	50,853	50,307	14,354	35,953
大都市計	462,257	4,916	19,051	30,481	64,149	63,891	21,406	42,485
都市計	339,220	10,359	4,989	31,606	36,146	35,873	11,934	23,938
町村計	440,406	35,164	1,954	52,442	52,163	51,659	12,179	39,479
県計	361,430	10,291	7,072	32,083	40,982	40,704	13,409	27,295
県計(除千葉)	342,959	11,276	4,877	32,376	36,737	36,456	11,943	24,513

※類型の値は加重平均、(かっこ)書きの類型の値は単純平均である。

区分	人口1人当たりの決算額(円)				
	積立金現在高	財政調整基金現在高	地方債現在高	債務負担行為 未払残高	将来にわたる債務 A+B
			A	B	
千葉市	28,057	17,438	723,013	193,237	916,251
銚子市	59,822	32,314	442,528	41,689	484,217
市川市	92,600	58,272	114,322	30,326	144,648
船橋市	60,749	37,775	276,007	60,116	336,123
館山市	144,512	63,140	423,617	249,533	673,149
木更津市	75,115	40,009	229,821	79,771	309,593
松戸市	47,993	26,129	252,141	31,217	283,357
野田市	59,812	41,898	273,884	70,038	343,923
茂原市	43,592	39,483	428,820	65,149	493,969
成田市	44,041	34,141	348,814	134,049	482,863
佐倉市	92,619	46,219	181,730	54,689	236,419
東金市	115,580	43,957	345,497	46,763	392,259
旭市	253,255	135,544	511,641	34,943	546,584
習志野市	87,094	25,043	283,942	90,261	374,203
柏市	92,906	38,581	195,401	54,348	249,749
勝浦市	280,319	58,645	508,856	57,626	566,482
市原市	79,016	38,696	159,398	161,932	321,330
流山市	52,365	21,755	298,913	111,318	410,230
八千代市	39,738	15,632	206,897	93,711	300,609
我孫子市	60,319	32,200	261,429	174,211	435,639
鴨川市	116,582	54,622	567,382	275,831	843,213
鎌ケ谷市	49,376	23,764	333,947	45,005	378,952
君津市	95,085	66,524	226,654	78,698	305,352
富津市	101,927	64,244	373,098	99,771	472,869
浦安市	74,320	52,884	169,941	346,192	516,133
四街道市	119,468	48,466	225,098	44,730	269,829
袖ケ浦市	63,338	41,783	258,048	54,864	312,912
八街市	40,892	34,612	279,533	66,812	346,345
印西市	166,792	86,090	123,741	166,709	290,451
白井市	62,071	32,966	332,652	196,031	528,683
富里市	74,954	41,066	259,736	35,687	295,423
南房総市	676,927	100,435	624,353	226,282	850,635
匝瑳市	154,913	87,320	408,388	16,985	425,373
香取市	210,265	95,888	550,048	88,803	638,851
山武市	362,638	118,839	481,158	36,218	517,376
いすみ市	237,308	134,391	442,590	36,007	478,597
大網白里市	75,672	31,762	296,301	39,409	335,710
酒々井町	69,836	27,443	273,037	556	273,593
栄町	143,067	57,992	334,646	25,813	360,460
神崎町	382,763	224,326	291,367	0	291,367
多古町	245,064	161,079	257,352	72,792	330,144
東庄町	130,103	91,797	363,015	38,553	401,568
九十九里町	269,805	138,717	470,932	3,899	474,830
芝山町	479,946	174,139	322,988	156,158	479,146
横芝光町	197,064	78,603	434,459	95,688	530,147
一宮町	214,617	111,671	275,191	8,280	283,470
睦沢町	332,517	152,182	412,446	199,063	611,508
長生村	180,827	70,576	338,636	6,840	345,476
白子町	222,208	125,150	389,498	7,143	396,642
長柄町	310,954	143,002	654,616	1,397	656,013
長南町	271,989	175,514	611,561	86,828	698,389
大多喜町	393,707	121,889	495,069	40,314	535,383
御宿町	168,481	67,636	432,110	4,968	437,078
鋸南町	316,456	289,017	733,466	197,091	930,557
(大都市計)	28,057	17,438	723,013	193,237	916,251
(都市計)	123,999	54,030	324,898	97,103	422,001
(町村計)	254,671	130,043	417,082	55,611	472,692
(県計)	163,360	77,283	361,291	85,821	447,112
(県計(除千葉))	165,913	78,412	354,466	83,794	438,261
大都市計	28,057	17,438	723,013	193,237	916,251
都市計	87,011	43,682	257,008	85,439	342,447
町村計	222,186	111,191	392,295	47,522	439,817
県計	82,105	41,727	333,386	100,946	434,332
県計(除千葉)	92,006	46,176	262,006	84,038	346,045

*類型の値は加重平均、(かっこ)書きの類型の値は単純平均である。

第3表 構成比

区分	歳入構成比						
	地方税	市町村民税	うち個人所得割	うち法人税割	固定資産税	うち償却資産	地方譲与税
千葉市	38.4	20.2	17.2	1.9	13.2	2.5	0.5
銚子市	30.0	12.5	10.3	1.0	13.2	2.9	0.8
市川市	49.3	24.9	22.4	1.3	17.5	2.1	0.4
船橋市	43.0	21.2	18.6	1.5	15.7	2.2	0.4
館山市	25.4	10.3	8.6	0.7	10.3	1.6	0.5
木更津市	38.6	17.8	15.0	1.4	15.2	2.8	0.9
松戸市	37.1	19.4	17.2	1.2	13.0	1.5	0.5
野田市	37.5	16.1	13.0	1.7	17.0	3.3	0.7
茂原市	37.0	15.6	12.7	1.6	17.0	4.5	0.9
成田市	49.5	15.0	11.2	2.6	31.9	9.0	0.9
佐倉市	41.0	20.3	17.9	1.2	15.8	3.2	0.7
東金市	33.3	14.2	12.0	1.0	14.1	3.2	1.1
旭市	23.6	10.8	9.3	0.6	9.5	1.9	1.0
習志野市	44.9	22.3	19.7	1.4	17.3	2.4	0.4
柏市	43.2	20.9	18.0	1.6	16.0	2.1	0.5
勝浦市	12.2	4.1	3.4	0.2	7.0	2.6	0.4
市原市	46.5	18.8	14.3	3.3	22.1	8.9	1.0
流山市	41.4	20.6	18.7	0.9	16.1	2.0	0.5
八千代市	41.4	20.3	17.9	1.3	15.7	2.1	0.5
我孫子市	33.6	17.5	16.2	0.5	11.7	1.3	0.5
鴨川市	24.1	9.9	8.4	0.5	11.8	2.9	0.9
鎌ヶ谷市	32.5	16.4	14.7	0.7	10.8	1.2	0.4
君津市	44.9	13.6	11.5	1.1	27.1	15.1	1.4
富津市	41.3	11.7	9.6	1.1	27.2	15.1	1.1
浦安市	57.0	26.8	24.1	1.6	28.6	4.8	0.4
四街道市	31.1	16.3	14.8	0.5	11.0	1.6	0.6
袖ヶ浦市	48.0	17.2	12.1	3.9	26.5	12.2	1.3
八街市	27.2	12.7	11.1	0.5	10.6	2.4	0.6
印西市	46.6	16.2	13.7	1.4	25.2	8.7	0.8
白井市	39.9	18.4	16.1	1.1	16.7	3.2	0.7
富里市	34.0	15.0	12.8	0.9	13.9	2.8	0.8
南房総市	15.6	6.0	5.1	0.2	8.0	2.2	0.9
匝瑳市	24.2	11.2	9.5	0.7	10.4	2.2	1.3
香取市	22.7	9.6	8.4	0.5	10.4	2.7	1.0
山武市	20.9	9.3	7.5	1.0	9.6	2.7	1.0
いすみ市	20.2	8.8	7.6	0.4	9.5	2.0	1.2
大網白里市	29.3	15.4	14.2	0.3	11.2	1.6	1.1
酒々井町	40.8	16.8	13.8	1.3	19.1	6.2	0.9
栄町	25.3	11.9	10.6	0.4	10.0	2.1	1.1
神崎町	22.6	9.7	7.9	1.1	10.5	3.9	1.0
多古町	26.0	10.1	8.1	1.0	12.9	4.6	1.1
東庄町	21.1	10.1	8.6	0.9	9.3	2.6	1.1
九十九里町	20.9	9.5	8.4	0.4	9.0	2.0	1.0
芝山町	47.4	11.9	6.1	4.5	33.5	12.8	1.4
横芝光町	20.2	8.6	7.3	0.6	9.3	2.0	1.2
一宮町	27.8	13.2	11.2	0.9	12.6	2.3	1.2
睦沢町	18.3	6.9	6.1	0.2	9.3	2.6	1.5
長生村	24.8	10.1	8.8	0.4	12.0	2.8	1.1
白子町	25.0	10.2	8.0	1.4	12.1	2.7	1.3
長柄町	23.2	6.9	5.0	1.2	14.9	6.4	1.1
長南町	17.3	5.6	4.4	0.5	10.3	3.6	1.3
大多喜町	17.6	5.9	4.8	0.4	9.6	3.0	1.1
御宿町	20.4	7.8	6.7	0.2	11.4	1.4	0.9
鋸南町	13.9	5.9	5.1	0.2	6.4	1.4	0.7
(大都市計)	38.4	20.2	17.2	1.9	13.2	2.5	0.5
(都市計)	35.2	15.5	13.3	1.2	15.7	4.0	0.8
(町村計)	24.3	9.5	7.7	0.9	12.5	3.7	1.1
(県計)	31.8	13.7	11.6	1.1	14.6	3.9	0.9
(県計(除千葉))	31.7	13.6	11.5	1.1	14.7	3.9	0.9
大都市計	38.4	20.2	17.2	1.9	13.2	2.5	0.5
都市計	39.9	18.4	15.9	1.4	16.7	3.6	0.7
町村計	24.4	9.6	7.8	0.9	12.4	3.6	1.1
県計	39.0	18.4	15.8	1.5	15.8	3.4	0.6
県計(除千葉)	39.1	17.9	15.5	1.4	16.5	3.6	0.7

※類型の値は加重平均、(かっこ)書きの類型の値は単純平均である。

区分 市町村	歳入構成比						
	地方消費税 交付金	地方特例 交付金等	地方交付税	国庫支出金	県支出金	繰入金	地方債
千葉市	4.6	0.3	3.9	23.0	5.3	1.4	11.2
銚子市	5.8	0.1	21.6	17.6	5.4	2.4	5.0
市川市	6.2	0.3	0.1	25.4	6.7	0.0	1.9
船橋市	6.1	0.3	3.4	22.6	9.6	0.1	3.9
館山市	5.0	0.1	20.3	17.9	6.1	3.1	9.9
木更津市	6.0	0.3	6.9	22.6	6.7	1.0	4.2
松戸市	5.9	0.3	6.2	25.8	6.6	1.8	5.0
野田市	6.1	0.3	9.6	20.9	6.1	3.2	4.5
茂原市	6.3	0.2	12.3	19.6	6.7	3.0	5.5
成田市	5.6	0.2	0.3	13.8	4.7	5.8	3.1
佐倉市	6.6	0.3	6.3	21.4	6.9	3.1	4.3
東金市	6.4	0.2	18.2	21.0	6.8	1.1	2.0
旭市	4.8	0.2	27.5	14.1	5.2	2.8	6.7
習志野市	6.2	0.3	4.4	19.4	6.0	4.0	3.8
柏市	6.2	0.4	3.5	23.6	8.6	0.2	4.5
勝浦市	2.2	0.0	14.9	8.0	3.0	22.0	2.9
市原市	6.0	0.3	0.1	22.7	6.6	0.3	4.3
流山市	5.4	0.4	3.1	23.1	7.4	0.5	6.6
八千代市	6.4	0.4	3.8	21.5	6.6	3.5	4.1
我孫子市	5.6	0.2	10.8	21.8	5.9	2.7	11.0
鴨川市	4.6	0.1	27.1	14.2	5.5	5.1	5.4
鎌ヶ谷市	5.7	0.3	11.5	22.8	5.6	4.5	4.7
君津市	5.4	0.2	0.1	17.7	5.5	3.1	8.2
富津市	5.0	0.2	7.6	17.0	6.3	3.0	7.7
浦安市	6.4	0.2	0.1	16.3	5.0	0.8	2.5
四街道市	5.6	0.4	11.1	23.1	7.7	1.7	6.9
袖ヶ浦市	5.0	0.4	0.1	17.2	6.1	3.6	8.5
八街市	5.7	0.2	17.3	24.0	5.9	2.0	9.6
印西市	4.8	0.5	0.3	17.5	6.3	6.2	4.5
白井市	6.0	0.3	7.1	18.1	5.6	5.6	5.1
富里市	6.1	0.3	12.0	21.7	6.3	4.2	2.3
南房総市	3.4	0.1	38.7	12.8	4.6	4.8	7.2
匝瑳市	5.4	0.2	32.1	16.9	7.2	1.8	2.1
香取市	4.4	0.1	23.9	16.2	5.9	3.8	10.3
山武市	4.2	0.1	26.1	13.8	5.2	3.1	15.3
いすみ市	4.5	0.1	32.8	15.2	5.6	5.6	3.6
大網白里市	5.9	0.3	22.2	19.9	7.3	2.3	1.7
酒々井町	6.7	0.3	16.9	14.4	5.5	5.7	3.2
栄町	5.4	0.2	24.9	16.9	6.6	3.6	3.6
神崎町	4.5	0.1	37.2	11.8	5.0	0.1	1.0
多古町	4.4	0.1	25.8	10.9	4.2	4.4	1.1
東庄町	4.3	0.1	31.4	12.1	5.5	0.5	5.6
九十九里町	4.9	0.1	32.0	15.0	4.9	1.6	4.7
芝山町	4.2	0.1	0.9	6.4	3.7	1.3	0.9
横芝光町	4.1	0.1	28.7	13.2	5.5	3.8	3.8
一宮町	4.9	0.2	25.4	15.4	7.0	1.4	2.8
睦沢町	3.8	0.1	38.8	13.2	6.7	3.6	0.8
長生村	4.8	0.1	27.2	10.9	6.5	5.2	2.9
白子町	4.5	0.1	32.9	12.6	6.4	1.8	2.9
長柄町	3.3	0.0	22.9	9.7	7.5	1.7	14.1
長南町	2.9	0.1	28.0	7.6	6.5	10.7	14.1
大多喜町	3.7	0.1	32.1	11.1	4.3	1.1	4.6
御宿町	3.6	0.1	35.1	12.2	4.6	1.6	1.6
鋸南町	3.0	0.1	40.5	10.4	4.1	0.5	14.9
(大都市計)	4.6	0.3	3.9	23.0	5.3	1.4	11.2
(都市計)	5.5	0.2	12.3	19.1	6.2	3.4	5.5
(町村計)	4.3	0.1	28.3	12.0	5.6	2.9	4.9
(県計)	5.1	0.2	17.2	16.9	6.0	3.2	5.4
(県計(除千葉))	5.1	0.2	17.4	16.8	6.0	3.2	5.3
大都市計	4.6	0.3	3.9	23.0	5.3	1.4	11.2
都市計	5.8	0.3	7.2	21.1	6.8	2.2	4.9
町村計	4.3	0.1	27.5	12.1	5.5	3.1	4.8
県計	5.5	0.3	7.4	21.1	6.4	2.1	6.1
県計(除千葉)	5.7	0.3	8.2	20.7	6.7	2.2	4.9

※類型の値は加重平均、(かっこ)書きの類型の値は単純平均である。

区分	歳入構成比				
	一般財源(狭義)	経常一般財源	特定財源	経常的收入	自主財源
市町村					
千葉市	49.7	47.5	43.4	72.6	47.9
銚子市	59.3	56.4	32.7	74.1	42.6
市川市	57.4	53.9	38.5	81.8	56.7
船橋市	54.3	52.1	38.0	75.3	52.0
館山市	52.3	49.3	39.7	66.7	38.4
木更津市	53.9	51.5	38.1	73.1	49.3
松戸市	50.9	48.7	38.7	76.0	48.1
野田市	55.4	52.9	34.5	75.1	49.2
茂原市	57.9	56.3	32.4	77.4	47.0
成田市	58.2	57.7	28.2	74.6	68.8
佐倉市	56.1	53.3	30.3	73.0	51.7
東金市	60.7	58.2	30.8	77.3	42.3
旭市	57.9	54.2	31.7	70.7	38.3
習志野市	57.3	53.7	33.2	76.7	57.6
柏市	54.9	51.8	37.6	74.3	49.8
勝浦市	30.1	29.1	61.9	36.2	67.3
市原市	55.6	53.1	37.4	76.5	56.4
流山市	51.7	48.7	41.7	76.3	51.6
八千代市	53.7	51.5	36.1	75.7	54.0
我孫子市	51.7	49.0	40.7	70.1	42.7
鴨川市	57.6	53.7	31.8	68.9	40.6
鎌ヶ谷市	51.3	49.3	32.7	70.3	47.3
君津市	53.4	51.7	34.4	69.3	58.8
富津市	56.4	54.9	32.4	72.1	53.0
浦安市	65.7	66.2	29.8	87.0	66.5
四街道市	49.7	47.6	38.0	72.2	42.6
袖ヶ浦市	56.1	54.6	35.3	73.7	59.3
八街市	51.9	50.7	37.9	71.5	34.5
印西市	54.2	50.8	34.5	69.4	61.3
白井市	55.0	52.3	29.8	70.7	54.9
富里市	54.0	52.6	28.6	73.4	48.6
南房総市	59.2	56.1	30.2	68.1	30.8
匝瑳市	64.1	61.5	26.0	79.8	33.3
香取市	53.4	51.1	35.1	66.5	36.1
山武市	53.3	51.5	37.5	65.1	32.2
いすみ市	59.8	57.1	30.1	72.0	34.9
大網白里市	59.8	59.1	27.5	78.7	40.2
酒々井町	66.6	64.3	21.2	78.3	50.8
栄町	58.0	55.5	29.2	70.2	37.9
神崎町	66.6	65.5	22.6	74.1	37.6
多古町	58.7	55.4	28.2	64.3	50.4
東庄町	58.9	56.7	23.5	68.5	38.1
九十九里町	59.5	57.6	28.7	70.8	36.7
芝山町	56.5	61.2	29.2	67.9	78.9
横芝光町	55.2	55.0	30.7	67.6	42.0
一宮町	60.7	60.6	28.2	73.8	41.1
睦沢町	64.1	62.9	23.5	72.4	31.0
長生村	58.8	58.0	19.8	69.4	44.9
白子町	64.5	62.8	25.0	73.6	38.2
長柄町	52.2	50.0	33.5	57.3	39.0
長南町	51.8	49.8	37.2	57.6	35.1
大多喜町	56.7	54.2	29.9	63.1	37.8
御宿町	61.0	58.9	24.2	73.8	40.2
鋸南町	58.6	55.8	28.0	65.3	22.6
(大都市計)	49.7	47.5	43.4	72.6	47.9
(都市計)	55.1	52.8	34.8	72.5	48.3
(町村計)	59.3	57.9	27.2	68.7	41.3
(県計)	56.3	54.3	32.6	71.3	46.1
(県計(除千葉))	56.5	54.5	32.4	71.3	46.1
大都市計	49.1	47.5	43.4	72.6	47.9
都市計	54.4	52.6	36.0	74.6	51.1
町村計	58.2	57.3	27.6	68.4	42.0
県計	53.6	51.8	37.1	74.0	50.1
県計(除千葉)	54.6	52.8	35.6	74.3	50.6

※類型の値は加重平均、(かっこ)書きの類型の値は単純平均である。

区分 市町村	目的別歳出構成比						
	議会費	総務費	民生費	衛生費	労働費	農林水産業費	商工費
千葉市	0.2	9.8	35.8	12.0	0.0	0.5	4.0
銚子市	0.7	13.9	34.2	9.8	0.1	5.2	2.4
市川市	0.4	10.9	49.4	13.1	0.1	0.3	0.8
船橋市	0.4	8.5	44.5	14.5	0.1	0.3	2.1
館山市	0.8	10.3	34.6	16.0	0.0	4.4	3.6
木更津市	0.6	9.9	39.7	16.4	0.0	1.4	1.5
松戸市	0.4	7.4	51.4	12.1	0.1	0.2	0.7
野田市	0.6	12.5	41.8	10.7	0.1	1.7	0.6
茂原市	0.8	10.1	39.1	10.9	0.0	1.8	1.9
成田市	0.6	13.0	33.5	12.4	0.1	2.2	4.3
佐倉市	0.7	13.3	42.4	9.7	0.0	1.2	1.4
東金市	1.0	10.8	42.0	11.6	0.0	3.9	2.4
旭市	0.7	15.5	29.9	16.6	0.0	3.0	2.0
習志野市	0.7	8.8	45.8	8.8	0.0	0.1	1.6
柏市	0.4	6.2	44.8	14.6	0.0	0.4	1.9
勝浦市	0.7	57.3	15.1	6.3	0.0	2.0	3.0
市原市	0.5	10.1	42.7	12.5	0.1	1.7	3.4
流山市	0.5	5.9	48.1	11.0	0.0	0.3	1.0
八千代市	0.6	11.7	42.7	11.4	0.0	0.5	1.5
我孫子市	0.6	12.7	39.7	20.5	0.0	0.6	1.0
鴨川市	1.0	17.5	31.9	14.3	0.0	3.8	3.0
鎌ヶ谷市	0.7	11.8	43.2	10.6	0.0	0.4	1.1
君津市	0.7	16.8	34.5	15.9	0.2	2.3	2.0
富津市	0.9	14.8	35.2	15.0	0.2	3.3	1.1
浦安市	0.5	9.9	42.8	10.7	0.0	0.0	1.6
四街道市	0.7	15.7	43.6	10.0	0.0	1.3	1.7
袖ヶ浦市	0.9	19.9	34.6	12.7	0.0	2.0	2.1
八街市	0.8	8.2	42.5	16.5	0.0	1.0	1.4
印西市	0.6	12.8	37.2	10.1	0.0	1.1	2.9
白井市	0.8	13.1	36.6	9.2	0.0	0.5	1.9
富里市	0.9	19.0	40.7	9.0	0.0	1.4	1.6
南房総市	0.7	14.4	26.0	12.8	0.0	3.3	6.4
匝瑳市	1.1	12.7	38.2	11.5	0.0	4.7	2.1
香取市	0.6	20.1	32.3	9.1	0.0	4.0	3.0
山武市	0.7	12.9	29.8	15.9	0.0	3.7	2.1
いすみ市	0.9	15.7	34.4	12.3	0.0	4.1	1.4
大網白里市	0.9	11.9	42.1	11.0	0.0	2.7	2.2
酒々井町	1.8	14.8	34.5	9.3	0.0	1.1	1.4
栄町	1.2	21.2	31.2	8.8	0.0	2.8	2.9
神崎町	1.6	28.3	28.1	9.3	0.0	5.1	1.6
多古町	1.2	20.1	24.9	17.7	0.0	5.1	1.7
東庄町	1.2	20.9	26.7	14.5	0.0	4.8	2.2
九十九里町	1.2	19.3	29.6	12.1	0.0	2.6	3.4
芝山町	1.3	33.1	21.1	7.2	0.0	3.6	1.6
横芝光町	0.7	20.9	27.2	12.5	0.0	3.7	2.6
一宮町	1.5	26.5	31.2	9.3	0.0	4.7	1.7
睦沢町	2.0	28.6	24.7	9.4	0.0	5.5	0.6
長生村	1.4	23.6	27.7	8.9	0.0	3.5	0.6
白子町	1.6	21.8	30.6	13.1	0.0	4.6	2.7
長柄町	1.2	32.1	18.5	7.3	0.0	3.6	0.6
長南町	1.2	43.5	16.8	6.7	0.0	7.7	2.1
大多喜町	1.2	30.8	23.3	9.6	0.0	4.7	2.5
御宿町	1.5	22.3	26.0	15.5	0.0	2.0	2.8
鋸南町	1.2	26.2	23.9	11.2	0.0	3.0	4.7
(大都市計)	0.2	9.8	35.8	12.0	0.0	0.5	4.0
(都市計)	0.7	13.8	38.5	12.4	0.0	2.0	2.1
(町村計)	1.4	25.5	26.2	10.7	0.0	4.0	2.1
(県計)	0.9	17.4	34.6	11.9	0.0	2.6	2.1
(県計(除千葉))	0.9	17.5	34.6	11.8	0.0	2.6	2.1
大都市計	0.2	9.8	35.8	12.0	0.0	0.5	4.0
都市計	0.6	11.2	42.2	12.7	0.1	1.2	1.9
町村計	1.3	24.8	26.5	10.9	0.0	3.9	2.2
県計	0.5	11.5	40.3	12.5	0.0	1.2	2.3
県計(除千葉)	0.6	11.9	41.5	12.6	0.0	1.3	1.9

※類型の値は加重平均、(かっこ)書きの類型の値は単純平均である。

区分	目的別歳出構成比				性質別歳出構成比		
	土木費	消防費	教育費	諸支出金	人件費	うち職員給	扶助費
千葉市	9.9	2.0	15.4	0.0	18.5	13.4	25.0
銚子市	6.4	3.8	11.2	0.0	21.1	13.0	19.6
市川市	7.1	3.5	10.2	0.0	17.7	11.8	34.3
船橋市	8.2	2.8	11.0	0.0	16.3	9.8	28.7
館山市	7.5	5.0	9.3	0.0	16.5	9.2	18.7
木更津市	8.3	4.6	11.2	0.0	15.7	10.1	28.0
松戸市	8.0	3.2	10.6	0.0	15.4	10.3	33.9
野田市	8.5	3.3	11.6	0.0	16.1	10.2	26.7
茂原市	10.5	4.7	9.1	0.0	16.1	10.9	23.8
成田市	7.3	4.4	13.6	0.0	20.0	12.2	20.3
佐倉市	6.2	5.2	14.0	0.0	16.1	11.0	26.3
東金市	6.6	4.1	9.0	0.0	19.1	11.6	24.7
旭市	8.4	3.3	9.5	0.0	18.5	10.7	18.0
習志野市	7.6	3.5	14.7	0.0	21.6	14.2	26.9
柏市	7.6	3.3	14.8	0.0	15.9	9.5	29.7
勝浦市	2.7	3.5	4.0	0.0	10.3	6.2	6.5
市原市	8.8	3.8	10.5	0.0	16.6	11.2	29.0
流山市	6.7	3.3	17.7	0.0	13.4	8.4	30.4
八千代市	5.6	3.3	14.4	0.0	16.0	10.7	27.6
我孫子市	6.5	3.3	8.7	0.0	16.1	9.8	26.1
鴨川市	4.8	4.7	7.8	0.0	19.8	11.8	16.3
鎌ヶ谷市	6.8	3.7	12.6	0.0	16.7	10.7	26.4
君津市	6.3	4.3	12.0	0.0	21.0	13.9	19.6
富津市	7.4	4.5	9.3	0.0	19.1	11.5	19.9
浦安市	9.3	3.2	16.1	0.0	19.1	12.3	22.8
四街道市	5.6	3.4	11.7	0.0	14.4	10.0	30.0
袖ヶ浦市	7.3	4.3	10.7	0.0	18.5	12.2	23.0
八街市	6.6	5.0	10.8	0.0	16.4	11.7	25.4
印西市	9.3	4.8	17.8	0.0	13.4	9.3	24.4
白井市	7.8	5.5	16.5	0.0	13.8	8.9	22.6
富里市	6.1	4.2	7.8	0.0	18.8	12.9	25.6
南房総市	3.3	4.6	12.5	0.0	17.3	10.0	12.1
匝瑳市	4.7	4.5	8.9	0.0	19.4	11.2	22.7
香取市	8.3	4.1	7.4	0.0	13.5	7.8	18.0
山武市	6.1	3.8	15.6	0.0	15.6	9.3	15.2
いすみ市	5.0	6.3	9.8	0.0	18.3	10.4	15.8
大網白里市	5.8	4.6	9.1	0.0	19.2	12.7	25.0
酒々井町	8.5	7.6	12.7	0.0	25.7	14.8	14.9
栄町	7.1	5.9	9.2	0.2	23.3	14.6	16.5
神崎町	5.3	4.6	9.1	0.0	23.3	11.9	7.9
多古町	6.3	4.5	13.5	0.0	19.5	12.1	9.2
東庄町	6.8	4.3	11.9	0.0	15.0	8.4	13.2
九十九里町	4.7	5.2	11.3	0.0	17.4	10.3	12.4
芝山町	15.5	4.2	8.0	0.0	17.8	10.8	6.5
横芝光町	5.3	6.4	11.0	0.0	14.5	9.4	15.0
一宮町	6.3	5.6	7.2	0.0	20.7	12.5	16.9
睦沢町	3.0	4.0	15.2	0.0	21.2	12.5	11.0
長生村	12.0	4.7	10.4	0.0	18.8	11.2	12.7
白子町	4.5	6.0	7.5	0.0	23.2	15.3	12.5
長柄町	6.9	2.8	19.9	0.0	16.4	10.2	7.0
長南町	4.7	4.6	5.7	0.0	15.7	8.9	7.2
大多喜町	6.0	4.8	8.3	0.0	21.2	12.0	11.2
御宿町	5.1	4.7	11.1	0.0	20.2	10.9	10.1
鋸南町	2.4	6.8	10.9	0.0	16.8	8.3	7.9
(大都市計)	9.9	2.0	15.4	0.0	18.5	13.4	25.0
(都市計)	6.9	4.1	11.4	0.0	17.0	10.8	23.4
(町村計)	6.5	5.1	10.8	0.0	19.5	11.4	11.3
(県計)	6.8	4.4	11.3	0.0	17.8	11.0	19.7
(県計(除千葉))	6.8	4.4	11.2	0.0	17.8	11.0	19.5
大都市計	9.9	2.0	15.4	0.0	18.5	13.4	25.0
都市計	7.4	3.7	12.0	0.0	16.7	10.7	26.8
町村計	6.6	5.2	10.7	0.0	19.1	11.3	11.8
県計	7.9	3.4	12.6	0.0	17.2	11.2	25.9
県計(除千葉)	7.4	3.8	11.9	0.0	16.9	10.7	26.1

※類型の値は加重平均、(かっこ)書きの類型の値は単純平均である。

区分	性質別歳出構成比						
	公債費	義務経費	物件費	維持補修費	補助費等	経常繰出金	経常経費
千葉市	10.1	53.6	15.4	1.8	7.2	5.1	85.6
銚子市	12.3	53.0	12.4	0.5	11.2	9.8	88.3
市川市	4.2	56.3	21.2	0.8	5.0	6.4	90.2
船橋市	7.5	52.5	18.2	0.6	11.8	7.0	90.5
館山市	7.9	43.1	14.0	0.5	13.1	10.0	80.7
木更津市	6.4	50.2	16.9	1.0	9.2	7.5	84.9
松戸市	6.0	55.2	17.9	1.1	7.3	7.7	89.3
野田市	8.6	51.5	19.7	0.3	5.4	7.6	84.9
茂原市	11.1	51.1	12.0	0.4	15.2	9.9	90.4
成田市	8.5	48.9	19.0	1.0	9.2	5.4	83.7
佐倉市	5.4	47.8	16.9	0.3	11.9	9.6	86.6
東金市	8.6	52.4	12.2	1.0	21.3	9.2	96.6
旭市	11.1	47.6	12.6	0.5	17.9	7.2	85.7
習志野市	8.4	56.9	19.3	0.1	6.8	7.2	90.2
柏市	5.8	51.4	20.1	1.0	6.7	7.2	87.3
勝浦市	5.0	21.7	27.5	0.7	6.2	4.7	60.9
市原市	5.7	51.4	17.3	1.7	8.0	7.2	86.3
流山市	5.4	49.2	19.0	0.8	8.8	6.9	84.9
八千代市	8.2	51.8	20.8	0.4	5.7	7.9	86.7
我孫子市	6.3	48.5	16.5	0.4	5.2	8.2	79.1
鴨川市	11.1	47.2	16.4	0.8	12.4	8.9	86.3
鎌ヶ谷市	9.2	52.3	13.8	0.5	10.7	8.5	86.0
君津市	4.5	45.0	18.5	0.4	6.1	7.5	78.1
富津市	8.1	47.2	18.2	1.4	7.9	9.3	84.0
浦安市	5.8	47.8	28.5	0.9	6.3	4.4	88.5
四街道市	6.2	50.7	18.0	1.3	6.9	7.8	84.8
袖ヶ浦市	5.5	47.0	18.2	0.6	8.9	5.8	80.5
八街市	7.3	49.2	15.7	0.4	11.2	8.8	85.3
印西市	3.4	41.2	17.4	0.5	14.4	5.1	78.6
白井市	8.2	44.6	17.8	1.2	13.4	7.6	84.8
富里市	9.2	53.6	15.5	0.3	8.3	7.7	85.7
南房総市	15.8	45.2	17.2	1.0	12.5	8.6	84.5
匝瑳市	11.5	53.7	12.4	1.3	15.7	10.0	93.1
香取市	11.0	42.5	11.3	0.6	17.2	7.7	79.8
山武市	9.3	40.0	12.4	0.8	14.0	8.5	75.7
いすみ市	10.0	44.1	16.8	0.2	18.1	9.4	88.7
大網白里市	9.6	53.8	13.7	0.1	16.4	10.8	96.2
酒々井町	8.3	48.9	19.0	0.3	15.5	9.9	93.6
栄町	9.6	49.3	15.1	0.2	9.9	9.0	83.6
神崎町	7.1	38.4	17.7	0.4	19.7	9.4	85.6
多古町	5.1	33.7	18.4	1.8	25.4	8.1	87.3
東庄町	6.6	34.9	15.0	0.2	21.7	9.3	81.8
九十九里町	10.6	40.4	14.0	0.3	18.2	10.8	83.9
芝山町	4.3	28.7	21.1	3.0	19.2	7.6	79.6
横芝光町	9.6	39.1	15.2	0.2	24.3	7.8	86.6
一宮町	6.0	43.6	13.2	0.9	16.5	8.9	83.2
睦沢町	7.1	39.3	16.8	0.3	14.9	8.5	79.8
長生村	7.1	38.6	18.6	0.8	12.9	10.4	81.3
白子町	7.6	43.2	17.0	0.5	18.2	10.4	89.3
長柄町	7.1	30.5	20.3	0.8	10.7	6.7	68.9
長南町	6.8	29.6	16.4	0.7	9.8	6.9	63.5
大多喜町	7.6	40.0	12.9	0.7	24.3	7.3	85.2
御宿町	8.8	39.1	21.4	0.7	15.5	9.5	86.1
鋸南町	9.7	34.4	11.9	0.2	16.7	9.6	72.8
(大都市計)	10.1	53.6	15.4	1.8	7.2	5.1	85.6
(都市計)	8.0	48.5	17.1	0.7	10.7	7.9	85.2
(町村計)	7.6	38.3	16.7	0.7	17.3	8.8	81.9
(県計)	7.9	45.4	16.9	0.7	12.7	8.1	84.2
(県計(除千葉))	7.9	45.2	17.0	0.7	12.8	8.2	84.1
大都市計	10.1	53.6	15.4	1.8	7.2	5.1	85.6
都市計	7.0	50.6	18.2	0.8	9.2	7.4	86.6
町村計	7.7	38.6	16.5	0.7	17.7	8.8	82.3
県計	7.7	50.7	17.6	1.0	9.2	7.0	86.2
県計(除千葉)	7.1	50.0	18.1	0.7	9.7	7.5	86.4

※類型の値は加重平均、(かっこ)書きの類型の値は単純平均である。

区分	性質別歳出構成比						
	積立金	投資及び 出資金貸付金	繰出金	投資的経費	普通建設事業費	補助事業	単独事業
千葉市	0.9	3.5	5.6	11.9	11.8	4.0	7.9
銚子市	3.5	2.7	9.9	6.6	6.6	1.8	4.8
市川市	3.3	0.6	7.5	5.4	5.4	0.8	4.6
船橋市	1.9	2.3	7.9	5.0	5.0	1.6	3.4
館山市	1.3	1.1	10.3	16.7	16.2	7.6	8.5
木更津市	0.4	0.5	7.7	14.1	14.0	3.6	10.4
松戸市	0.5	1.1	9.1	7.8	7.8	3.1	4.7
野田市	5.5	0.4	8.1	9.2	9.2	3.3	5.9
茂原市	0.5	1.9	10.0	9.0	9.0	3.0	6.0
成田市	3.7	2.4	6.8	9.1	9.1	1.3	7.8
佐倉市	5.1	0.1	10.5	7.4	6.9	2.6	4.3
東金市	0.2	1.0	9.3	2.6	2.6	1.0	1.6
旭市	3.2	1.8	7.3	9.1	9.1	2.9	6.2
習志野市	0.4	1.0	7.3	8.3	8.3	2.1	6.2
柏市	0.4	1.7	8.3	10.4	10.3	4.0	6.3
勝浦市	31.7	0.1	4.9	7.2	6.9	1.8	5.1
市原市	1.1	2.4	7.8	10.4	10.2	4.6	5.6
流山市	2.5	0.6	7.4	11.8	11.6	3.6	8.0
八千代市	2.7	0.5	8.0	10.2	10.2	2.3	7.8
我孫子市	3.7	0.5	8.3	16.8	16.8	5.8	10.9
鴨川市	5.0	0.7	9.1	8.4	8.3	4.9	3.4
鎌ヶ谷市	5.9	0.7	9.1	7.1	7.1	3.0	4.1
君津市	5.5	1.8	7.8	14.9	14.4	4.6	9.8
富津市	2.7	2.3	9.5	10.9	10.8	2.9	7.8
浦安市	1.0	0.8	5.6	9.1	9.1	2.6	6.4
四街道市	4.2	0.2	7.9	10.8	10.8	2.0	8.8
袖ヶ浦市	1.4	1.1	6.1	16.7	16.7	2.6	14.1
八街市	0.5	0.2	9.0	14.0	14.0	7.0	6.9
印西市	5.0	0.1	5.5	15.9	15.9	5.9	10.0
白井市	5.5	0.6	7.9	9.1	9.1	4.5	4.6
富里市	8.1	0.3	7.8	6.0	6.0	1.6	4.4
南房総市	1.8	0.1	8.7	13.4	13.2	4.4	8.8
匝瑳市	0.2	1.3	10.1	5.2	5.2	1.0	4.3
香取市	4.5	2.1	8.3	13.4	13.4	10.3	3.1
山武市	2.5	7.7	8.7	13.9	13.9	2.0	11.9
いすみ市	2.7	0.1	9.5	8.4	8.3	1.7	6.6
大網白里市	1.5	1.3	10.8	2.3	2.3	0.5	1.8
酒々井町	0.6	0.1	9.9	5.7	5.7	2.1	3.6
栄町	8.2	0.1	9.2	8.0	8.0	4.1	3.9
神崎町	7.9	0.0	9.5	6.4	6.4	2.6	3.7
多古町	6.2	0.1	9.6	4.8	4.8	1.4	3.4
東庄町	8.0	1.4	9.4	9.2	9.2	2.5	6.7
九十九里町	8.7	0.4	11.0	7.0	7.0	1.7	5.3
芝山町	6.9	1.5	11.8	7.9	7.9	0.2	7.7
横芝光町	4.4	0.2	8.0	8.5	8.5	2.4	6.1
一宮町	9.3	0.0	9.6	6.9	6.9	2.9	4.0
睦沢町	9.5	0.0	9.4	9.8	9.8	7.4	2.4
長生村	6.5	0.0	15.3	7.3	7.3	1.1	6.3
白子町	6.0	0.0	10.8	4.3	4.3	0.6	3.7
長柄町	10.1	0.0	7.7	19.9	19.8	5.1	14.8
長南町	6.8	0.0	9.5	27.0	26.9	1.7	25.2
大多喜町	4.1	1.9	7.4	8.7	7.4	1.9	5.5
御宿町	6.7	0.0	9.5	7.2	7.1	1.8	5.3
鋸南町	6.2	0.1	10.2	20.3	20.2	0.7	19.6
(大都市計)	0.9	3.5	5.6	11.9	11.8	4.0	7.9
(都市計)	3.6	1.2	8.3	9.9	9.8	3.3	6.5
(町村計)	6.8	0.3	9.9	9.9	9.8	2.4	7.5
(県計)	4.6	1.0	8.7	10.0	9.9	3.0	6.9
(県計(除千葉))	4.6	0.9	8.8	9.9	9.8	3.0	6.8
大都市計	0.9	3.5	5.6	11.9	11.8	4.0	7.9
都市計	2.6	1.3	8.1	9.2	9.2	3.0	6.1
町村計	6.6	0.4	9.8	9.7	9.7	2.3	7.4
県計	2.5	1.7	7.7	9.8	9.7	3.2	6.5
県計(除千葉)	2.8	1.2	8.2	9.3	9.2	3.0	6.2

※類型の値は加重平均、(かっこ)書きの類型の値は単純平均である。

第4表 対前年度増減率

区分	歳入増減率						
	歳入合計	地方税	市町村民税	うち個人所得割	うち法人税割	固定資産税	うち償却資産
千葉市	4.0	2.8	2.7	3.1	-0.8	2.7	1.9
銚子市	-2.1	1.2	-1.0	0.0	-12.7	2.7	2.6
市川市	-2.3	2.6	2.8	2.2	14.9	3.2	3.8
船橋市	-3.0	3.6	2.9	2.5	8.7	4.5	6.2
館山市	-1.8	3.3	2.2	3.5	-10.8	4.2	11.5
木更津市	5.1	4.5	3.7	4.5	-4.1	5.1	2.0
松戸市	-0.4	2.6	2.7	2.3	10.1	2.2	2.9
野田市	-4.5	1.5	1.5	1.1	5.0	0.8	-0.2
茂原市	-6.8	-4.7	0.9	0.5	2.0	-10.5	-17.4
成田市	-5.7	2.4	-1.1	-1.9	1.5	3.9	7.5
佐倉市	1.1	2.4	1.5	0.7	16.6	3.2	7.3
東金市	-2.6	3.3	0.0	-0.5	4.3	6.2	18.8
旭市	-12.1	3.3	2.4	3.3	-10.6	3.7	3.9
習志野市	-3.0	2.6	2.3	2.8	-5.5	2.7	1.4
柏市	1.9	2.9	3.0	2.7	7.0	2.7	4.0
勝浦市	40.8	3.2	1.7	5.0	-42.3	2.8	-0.4
市原市	-4.7	4.5	6.9	2.0	37.7	2.8	2.8
流山市	-7.7	6.9	4.9	4.6	14.1	10.3	24.1
八千代市	4.6	3.4	2.5	2.4	4.6	3.9	7.2
我孫子市	-3.8	2.0	1.9	1.3	24.4	0.8	1.9
鴨川市	-3.8	7.9	4.8	5.3	1.4	10.7	13.3
鎌ヶ谷市	-3.8	1.5	-1.1	-1.3	1.9	1.8	1.7
君津市	-6.4	1.2	-0.4	2.2	-22.6	1.6	0.4
富津市	-2.5	-0.7	0.7	2.2	-8.3	-1.6	-4.5
浦安市	-5.8	-5.1	0.6	2.4	-21.5	-10.5	-14.0
四街道市	4.0	1.8	2.0	2.1	-1.1	1.8	0.4
袖ヶ浦市	-0.9	4.4	8.1	4.4	23.1	2.1	0.7
八街市	4.7	3.8	1.6	1.6	-1.0	5.5	9.7
印西市	5.4	6.1	1.8	2.3	-3.0	8.5	5.9
白井市	-2.2	4.9	2.1	1.1	17.1	7.7	12.6
富里市	-5.8	2.7	0.0	0.5	-7.7	5.2	11.7
南房総市	-6.2	4.3	2.5	3.3	-17.4	3.9	5.4
匝瑳市	-9.3	2.0	0.2	0.4	-3.9	3.6	4.7
香取市	1.1	1.9	0.5	1.2	-10.2	2.5	2.7
山武市	-0.4	3.2	3.5	0.6	33.5	2.8	6.6
いすみ市	-2.7	3.0	2.3	3.7	-19.7	3.8	9.9
大網白里市	-1.3	2.3	2.2	2.4	-6.8	1.5	2.0
酒々井町	-5.9	2.2	2.8	0.6	29.6	1.2	0.3
栄町	2.5	0.5	-0.2	-1.3	42.9	0.1	-4.1
神崎町	-3.7	5.3	-0.3	-1.4	6.9	10.9	19.0
多古町	-0.6	7.1	12.5	15.7	-1.1	4.1	2.6
東庄町	1.3	2.1	0.9	1.4	-2.5	3.4	6.6
九十九里町	-5.2	1.9	0.5	1.3	-12.5	2.8	0.6
芝山町	-5.3	7.8	11.2	14.6	15.2	6.7	18.9
横芝光町	-4.4	2.1	-0.4	-0.9	-3.6	4.3	9.6
一宮町	-9.2	5.6	5.7	6.3	1.3	5.2	2.8
睦沢町	-2.9	1.3	-2.8	-2.0	-4.8	3.6	8.9
長生村	-9.5	2.3	2.3	2.0	2.5	1.3	-3.8
白子町	-6.4	4.8	7.2	0.2	91.0	2.2	-8.4
長柄町	-0.2	3.5	-5.6	-1.2	-20.2	8.4	9.7
長南町	9.2	4.7	4.3	0.5	52.9	5.1	9.3
大多喜町	-2.3	1.0	-0.2	3.3	-34.0	0.6	-1.8
御宿町	-3.2	7.1	7.8	10.7	-22.6	6.5	9.4
鋸南町	5.1	4.7	0.1	1.1	-19.5	9.7	14.6
(大都市計)	4.0	2.8	2.7	3.1	-0.8	2.7	1.9
(都市計)	-1.2	2.7	2.0	2.0	0.5	2.9	4.4
(町村計)	-2.4	3.8	2.7	3.0	7.1	4.5	5.5
(県計)	-1.5	3.0	2.3	2.4	2.6	3.4	4.7
(県計(除千葉))	-1.6	3.0	2.2	2.3	2.6	3.4	4.8
大都市計	4.0	2.8	2.7	3.1	-0.8	2.7	1.9
都市計	-1.9	2.6	2.5	2.2	7.3	2.4	2.6
町村計	-2.5	3.7	3.0	2.6	8.2	4.2	6.4
県計	-0.8	2.7	2.6	2.4	5.2	2.5	2.6
県計(除千葉)	-1.9	2.7	2.5	2.2	7.4	2.4	2.8

※類型の値は加重平均、(かっこ)書きの類型の値は単純平均である。

区分	歳入増減率						
	地方譲与税	地方消費税 交付金	地方特例 交付金等	地方交付税	国庫支出金	県支出金	繰入金
千葉市	1.2	4.7	-38.8	-13.2	-2.8	17.6	163.5
銚子市	-0.8	-0.9	-84.5	-0.2	-10.0	-10.6	132.7
市川市	3.9	6.4	-26.0	1.0	-7.0	2.6	-93.6
船橋市	3.8	6.4	-30.3	-4.1	-13.2	2.4	142.3
館山市	0.0	1.7	-76.5	-2.1	-4.8	-23.4	-9.9
木更津市	4.0	5.3	-51.5	-5.1	-7.8	4.6	510.9
松戸市	3.5	6.3	-32.9	3.9	-9.9	4.6	123.1
野田市	1.6	4.1	-45.3	7.7	-16.3	8.9	-17.6
茂原市	-0.2	2.6	-54.3	6.9	-17.8	-2.2	20.2
成田市	1.6	5.2	-75.8	14.6	-20.2	-2.6	46.2
佐倉市	-6.5	3.0	-45.2	9.8	-10.3	3.0	204.5
東金市	-0.1	2.1	-72.1	5.0	-10.5	-15.3	36.2
旭市	-0.8	2.0	-51.1	-0.5	-20.6	-11.1	-69.0
習志野市	3.2	7.4	-29.2	-1.7	-16.2	6.5	100.4
柏市	0.2	6.2	-30.6	-9.8	-7.1	27.3	122.8
勝浦市	2.3	-2.9	-95.4	-0.3	0.4	-0.2	150.9
市原市	1.2	3.4	-51.3	12.0	-10.3	-16.6	-94.6
流山市	12.5	13.6	-16.3	-8.4	-20.7	4.3	-70.5
八千代市	3.3	6.4	-22.7	5.5	-10.9	8.3	264.2
我孫子市	-0.1	3.9	-20.5	-28.4	-18.8	1.4	208.8
鴨川市	1.7	1.5	-88.1	-2.9	-26.5	1.0	102.1
鎌ヶ谷市	0.5	5.0	-18.2	8.7	-16.2	5.0	3.0
君津市	-3.6	2.0	-62.1	-92.5	-19.3	-9.3	-16.4
富津市	-9.1	0.4	-63.1	17.9	-14.1	-14.3	13.0
浦安市	6.0	6.9	-52.2	-13.7	-14.3	4.5	329.3
四街道市	0.0	7.5	-14.2	15.6	-12.0	23.4	546.8
袖ヶ浦市	4.2	7.2	-18.8	2.1	-20.9	-18.8	174.5
八街市	-0.1	1.5	-70.0	3.3	-6.1	-9.2	90.8
印西市	0.3	10.8	-18.0	-78.6	-15.4	3.7	46.4
白井市	-0.6	5.2	-60.7	2.3	-21.7	4.0	30.7
富里市	-0.4	4.6	-72.4	7.2	-7.8	-25.3	72.0
南房総市	0.7	-0.6	-81.8	0.1	-13.8	-32.9	240.8
匝瑳市	-1.2	0.9	-62.6	0.8	-18.9	-16.9	-2.3
香取市	-0.2	0.4	-66.8	-1.2	-20.7	0.0	5.2
山武市	0.7	0.0	-73.4	0.2	-14.4	-4.6	-17.3
いすみ市	0.7	-0.4	-74.1	-3.6	-10.4	7.5	53.2
大網白里市	-4.5	2.9	-23.1	2.2	-1.1	4.2	343.1
酒々井町	0.6	3.8	-44.9	13.7	-21.7	-4.6	71.7
栄町	-1.2	1.1	-39.4	2.7	-7.2	4.5	175.3
神崎町	-0.3	1.4	-81.1	-1.5	-10.3	-10.5	-51.0
多古町	2.2	0.8	-67.2	-2.0	-10.0	1.0	181.5
東庄町	-0.6	0.3	-46.8	0.8	-11.7	-13.5	6.0
九十九里町	-1.1	-2.7	-89.4	0.5	17.9	-45.7	6.5
芝山町	0.9	2.6	-83.3	-70.1	-16.1	1.2	94.7
横芝光町	-0.7	0.0	-71.8	-2.0	-14.4	-15.5	16.2
一宮町	-1.2	5.1	-62.5	-1.7	-26.3	12.4	-40.3
睦沢町	-0.8	0.3	-68.1	3.1	-15.6	-3.9	92.9
長生村	-1.4	2.0	-66.2	1.5	-19.2	2.5	-22.0
白子町	-0.6	-0.4	-92.2	0.2	-18.5	-23.6	-28.2
長柄町	-0.9	-0.2	-92.4	-4.9	-30.8	4.3	-38.7
長南町	-0.5	-2.6	-88.0	-5.3	-17.8	-18.8	98.4
大多喜町	3.0	-1.0	-83.2	0.2	-6.9	-25.4	-73.1
御宿町	1.4	0.6	-89.5	1.3	-20.1	-13.8	-54.3
鋸南町	0.4	-3.8	-83.5	-3.2	-7.4	-25.4	10.9
(大都市計)	1.2	4.7	-38.8	-13.2	-2.8	17.6	163.5
(都市計)	0.8	3.8	-50.9	-3.5	-13.5	-2.4	103.4
(町村計)	0.0	0.4	-73.5	-3.9	-13.9	-10.3	26.3
(県計)	0.5	2.8	-57.8	-3.8	-13.4	-4.5	80.2
(県計(除千葉))	0.5	2.7	-58.1	-3.6	-13.6	-4.9	78.7
大都市計	1.2	4.7	-38.8	-13.2	-2.8	17.6	163.5
都市計	1.2	5.3	-42.9	-1.1	-12.5	1.4	23.9
町村計	-0.1	0.7	-75.7	-0.7	-13.9	-12.0	21.8
県計	1.1	5.0	-43.6	-2.4	-10.7	3.1	32.8
県計(除千葉)	1.1	5.1	-44.6	-1.0	-12.6	0.8	23.8

※類型の値は加重平均、(かっこ)書きの類型の値は単純平均である。

区分	歳 入 増 減 率					
	地 方 債	一般財源(狭義)	經常的一般財源	經常的收入	自 主 財 源	依 存 財 源
市町村						
千 葉 市	26.3	0.9	0.7	0.5	3.2	4.7
銚 子 市	-39.9	-0.4	-0.5	-1.0	12.1	-10.5
市 川 市	-52.8	2.4	2.3	2.7	2.1	-7.5
船 橋 市	-44.0	2.8	2.7	2.5	7.0	-12.0
館 山 市	35.0	0.2	0.0	0.6	0.0	-3.0
木 更 津 市	1.5	2.3	2.9	3.1	15.4	-3.2
松 戸 市	-36.7	2.6	2.6	4.1	10.6	-8.8
野 田 市	-37.1	2.2	2.2	2.9	2.0	-10.1
茂 原 市	-29.3	-1.9	-1.9	-0.9	-1.9	-10.8
成 田 市	-57.8	1.4	1.4	1.6	4.3	-22.3
佐 倉 市	-23.3	2.4	2.1	2.3	12.1	-8.6
東 金 市	-49.4	2.5	2.4	2.1	5.9	-8.1
旭 市	-12.6	1.0	0.9	2.0	-14.4	-10.5
習 志 野 市	-51.1	2.1	2.1	2.3	7.7	-14.6
柏 市	-2.4	1.8	1.9	2.7	4.3	-0.5
勝 浦 市	-28.6	-0.5	0.0	1.1	80.8	-3.2
市 原 市	30.9	3.4	3.2	2.3	-2.5	-7.4
流 山 市	-42.6	6.0	6.3	5.2	5.6	-18.7
八 千 代 市	20.6	3.3	3.5	4.5	11.1	-2.2
我 孫 子 市	30.1	-6.4	3.9	3.6	8.6	-11.4
鴨 川 市	-39.6	0.8	0.9	0.7	16.5	-14.0
鎌 ヶ 谷 市	-48.9	3.0	3.1	4.2	8.2	-12.5
君 津 市	-10.6	-1.3	-0.3	-0.2	-0.2	-14.1
富 津 市	4.4	0.8	0.6	0.8	2.0	-7.2
浦 安 市	-35.2	-4.7	-4.9	-3.5	-2.4	-11.9
四 街 道 市	-0.6	4.9	5.0	5.3	9.6	0.2
袖 ヶ 浦 市	20.1	4.0	3.9	4.8	6.9	-10.4
八 街 市	51.9	2.4	2.3	3.9	8.0	3.1
印 西 市	105.0	3.7	4.3	4.5	8.9	0.3
白 井 市	-33.0	3.3	3.2	1.9	9.5	-13.4
富 里 市	-61.2	2.4	2.4	3.4	4.0	-13.5
南 房 総 市	-32.6	0.7	0.1	0.0	6.3	-10.9
匝 瑠 市	-68.7	0.8	0.9	-1.2	1.0	-13.7
香 取 市	44.5	-0.1	-0.3	-0.3	7.4	-2.1
山 武 市	18.7	0.8	1.1	1.5	1.7	-1.4
い す み 市	-49.9	-1.5	-1.6	-1.3	9.2	-8.1
大 網 白 里 市	-65.3	2.0	2.0	2.2	3.0	-4.0
酒 々 井 町	-66.3	4.4	4.5	3.9	7.9	-16.8
栄 町	-36.8	1.3	1.4	2.0	10.9	-1.9
神 崎 町	-69.2	0.0	0.1	0.4	7.3	-9.4
多 古 町	-65.3	1.6	1.9	1.7	7.3	-7.5
東 庄 町	-28.5	1.0	0.6	-1.6	17.0	-6.5
九 十 九 里 町	-30.6	-0.2	0.0	0.1	-1.6	-7.1
芝 山 町	-84.7	1.5	-0.2	-2.1	4.7	-30.0
横 芝 光 町	-30.8	-0.9	-0.1	0.0	3.1	-9.2
一 宮 町	-58.1	1.0	0.9	1.2	-2.3	-13.4
睦 沢 町	-81.3	0.9	-0.1	0.3	4.7	-5.9
長 生 村	-55.6	1.4	0.7	1.1	-5.6	-12.4
白 子 町	-48.8	0.1	-0.8	-0.7	4.6	-12.1
長 柄 町	9.7	-1.6	-1.6	1.1	17.7	-9.0
長 南 町	137.4	-2.1	-1.3	-3.6	18.1	4.9
大 多 喜 町	-22.4	0.0	-0.2	-0.7	1.7	-4.5
御 宿 町	-59.2	2.2	1.5	1.6	7.2	-9.1
鋸 南 町	95.4	-1.9	-1.5	-1.6	-5.3	8.5
(大都市計)	26.3	0.9	0.7	0.5	3.2	4.7
(都市計)	-16.4	1.4	1.7	2.0	7.5	-8.5
(町村計)	-29.1	0.5	0.3	0.2	5.7	-8.3
(県計)	-19.6	1.1	1.2	1.4	6.9	-8.2
(県計(除千葉))	-20.5	1.1	1.3	1.4	6.9	-8.5
大都市計	26.3	0.9	0.7	0.5	3.2	4.7
都市計	-23.6	1.7	2.0	2.4	5.7	-8.7
町村計	-23.7	0.6	0.4	0.3	5.4	-7.6
県計	-11.1	1.5	1.7	2.0	5.2	-6.2
県計(除千葉)	-23.6	1.7	1.9	2.3	5.7	-8.7

※類型の値は加重平均、(かっこ)書きの類型の値は単純平均である。

区分	歳出合計	目的別歳出増減率					
		議会費	総務費	民生費	衛生費	労働費	農林水産業費
市町村							
千葉市	3.9	8.1	14.9	-0.1	17.4	3.2	73.3
銚子市	-1.8	0.7	-4.6	-7.0	-3.8	-25.2	99.7
市川市	-1.2	-1.8	-2.5	-4.3	12.0	-24.5	82.0
船橋市	-1.8	0.3	10.0	-4.7	1.2	38.8	56.0
館山市	-0.9	13.8	-7.0	-7.6	23.8	-	-16.6
木更津市	5.8	0.9	2.0	-4.6	48.3	53.6	-2.3
松戸市	-0.3	-5.6	-29.3	2.1	9.7	6.8	3.5
野田市	-2.9	3.1	6.5	-7.3	-2.4	-7.4	14.3
茂原市	-5.7	2.2	-22.5	-6.9	11.4	-	9.0
成田市	-6.6	1.0	-5.5	-6.9	10.3	2.7	5.4
佐倉市	2.0	5.0	2.9	-4.5	-2.4	-78.9	-4.9
東金市	-1.3	1.8	18.8	-3.1	-10.4	-	-4.5
旭市	-11.0	8.5	-35.4	-8.8	0.7	202.8	-18.1
習志野市	-2.3	-1.7	-10.4	-2.4	-1.9	0.0	-2.7
柏市	1.7	-3.4	4.0	-1.2	20.5	41.7	-68.4
勝浦市	42.4	-6.2	107.6	-4.9	25.5	-	-38.6
市原市	-3.9	-2.9	-26.8	-4.5	23.4	7.4	-41.1
流山市	-7.0	5.2	-8.2	-0.6	-7.0	-1.4	12.5
八千代市	5.6	4.1	26.6	-4.0	19.4	2.8	15.6
我孫子市	-3.2	-14.4	-3.8	-4.7	-7.1	0.2	4.3
鴨川市	-2.9	-1.3	-9.6	-3.8	-1.4	2.4	1.3
鎌ヶ谷市	-3.3	-4.3	1.5	-5.2	7.0	-5.8	3.2
君津市	-3.0	-2.2	6.6	-0.3	-8.7	20.3	-19.9
富津市	-0.2	2.9	-0.7	-5.0	15.4	0.3	-18.4
浦安市	-6.1	0.2	11.8	-3.5	8.6	11.9	-35.5
四街道市	2.8	-2.0	16.3	-2.7	-5.0	-0.3	266.0
袖ヶ浦市	-1.1	1.1	16.3	-5.3	14.0	47.5	-55.5
八街市	4.4	-1.8	12.4	-5.0	46.8	-	-47.5
印西市	10.0	6.1	19.3	-3.6	3.6	-	-0.7
白井市	-2.0	-3.8	-1.9	-10.1	-6.5	-	-2.0
富里市	-4.2	1.1	12.4	-2.7	0.0	-	-79.3
南房総市	-9.0	-3.2	0.5	-9.4	-1.5	-	-44.2
匝瑳市	-9.6	0.0	2.0	-8.3	-10.2	-	-30.3
香取市	1.5	0.4	35.0	-2.6	0.6	19.1	-0.6
山武市	0.0	2.4	-3.4	-3.6	59.5	-	-38.1
いすみ市	-2.0	-3.2	-0.2	-5.9	-1.3	-	21.9
大網白里市	-0.8	0.1	-15.7	2.3	-9.6	-	6.0
酒々井町	-6.9	1.4	-25.1	-5.0	-4.2	-	-10.7
栄町	4.1	-2.8	7.1	-5.7	2.5	-	38.9
神崎町	-4.0	0.0	4.8	-7.3	-2.7	0.0	-10.1
多古町	-1.7	-0.5	-17.3	-1.4	10.8	-	7.1
東庄町	5.6	-2.2	73.1	-5.6	9.0	-	-5.4
九十九里町	-5.0	0.9	-12.2	-4.1	-12.1	-	-51.2
芝山町	-2.9	-10.2	-4.2	-9.7	-14.1	-	8.5
横芝光町	-4.0	-5.8	-10.2	-7.2	6.5	-	-23.6
一宮町	-7.1	2.5	-7.0	-8.5	-1.4	-	31.9
睦沢町	-3.5	-8.9	-2.6	-6.5	-3.5	-	22.1
長生村	-8.3	-1.7	-4.4	-6.2	-0.8	-	7.9
白子町	-7.7	1.8	-11.4	-7.1	-2.3	-	-19.0
長柄町	5.1	-3.5	18.0	-0.7	-0.3	-	-21.0
長南町	8.8	-4.4	39.3	-8.5	-5.8	-	-9.6
大多喜町	-2.4	-1.0	7.0	-6.1	-17.0	-	9.4
御宿町	-2.2	-2.7	3.3	-10.3	2.8	-	13.3
鋸南町	7.0	1.9	27.4	-5.3	4.6	-	-14.8
(大都市計)	3.9	8.1	14.9	-0.1	17.4	3.2	73.3
(都市計)	-0.5	0.1	3.5	-4.5	7.8	13.7	0.9
(町村計)	-1.5	-2.1	5.0	-6.2	-1.6	0.0	-1.5
(県計)	-0.7	-0.4	4.2	-4.9	5.0	12.7	1.5
(県計(除千葉))	-0.8	-0.6	4.0	-5.0	4.8	13.1	0.1
大都市計	3.9	8.1	14.9	-0.1	17.4	3.2	73.3
都市計	-1.2	-0.4	0.1	-3.5	7.9	4.5	-18.3
町村計	-1.7	-2.1	2.4	-6.1	-0.3	0.0	-6.5
県計	-0.2	0.1	2.6	-3.0	9.3	4.2	-12.7
県計(除千葉)	-1.2	-0.6	0.3	-3.6	7.5	4.5	-16.7

※類型の値は加重平均、(かっこ)書きの類型の値は単純平均である。

区分	目的別歳出増減率					性質別歳出増減率	
	商工費	土木費	消防費	教育費	諸支出金	人件費	うち職員給
市町村							
千葉市	-3.3	10.4	-3.3	-1.6	-	0.3	1.0
銚子市	17.0	18.3	-29.1	-8.7	-	-1.7	-2.8
市川市	-16.2	8.0	0.2	-6.4	-	-0.6	-1.4
船橋市	-14.4	11.2	3.6	-3.8	-	1.2	-0.3
館山市	-22.6	24.5	7.5	6.0	-	1.5	1.2
木更津市	3.8	-7.3	21.0	23.2	-	0.5	0.4
松戸市	-35.4	4.0	-0.8	5.1	-	0.8	-1.2
野田市	-45.7	-13.7	9.0	11.7	-	4.0	3.2
茂原市	-12.1	10.2	-7.2	-13.8	-	-0.8	-0.9
成田市	10.5	3.8	8.1	-27.4	-	2.5	4.4
佐倉市	-15.4	20.9	1.4	18.9	-	-0.3	-0.1
東金市	-3.7	0.7	0.2	-2.0	-	4.2	2.9
旭市	42.1	-6.6	-12.9	5.9	-	1.5	0.3
習志野市	-9.5	-0.9	-22.3	5.9	28.0	3.8	1.0
柏市	42.5	-12.7	-3.0	8.9	-	4.1	2.8
勝浦市	29.5	4.7	1.6	10.9	-	-1.6	-2.4
市原市	3.6	16.3	-13.5	-2.7	-	-1.2	-1.8
流山市	0.9	7.7	13.3	-28.7	皆減	3.0	1.7
八千代市	35.2	3.3	2.0	15.5	-	2.8	3.4
我孫子市	-1.5	27.3	0.2	-7.1	-	0.5	0.0
鴨川市	-9.2	4.3	9.2	-0.8	-	-0.2	-0.1
鎌ヶ谷市	57.2	-16.1	-16.8	-3.4	-	0.8	0.4
君津市	-7.9	-29.8	-6.3	8.2	-	2.3	2.9
富津市	-18.9	19.6	-13.4	2.2	-	1.0	1.1
浦安市	-7.6	-16.8	1.9	1.6	-	-0.6	0.3
四街道市	113.6	6.7	-25.2	9.0	-	2.9	2.5
袖ヶ浦市	6.9	-2.2	8.2	-14.4	-	2.7	2.6
八街市	32.9	-10.7	-2.5	20.9	-	2.0	1.8
印西市	758.9	34.3	6.5	20.7	-	0.0	-0.2
白井市	111.5	-12.9	3.1	18.4	-	-0.2	-0.1
富里市	-24.2	5.7	18.1	-3.1	-	1.5	1.0
南房総市	52.5	14.6	1.4	-34.4	-	0.5	-0.2
匝瑳市	30.8	-5.1	-5.8	-30.8	-	2.4	2.8
香取市	28.2	-2.1	-11.7	-6.9	-	-3.6	-4.0
山武市	49.8	-19.1	-30.7	-1.7	-	1.2	-1.3
いすみ市	-5.3	13.8	7.4	-12.1	-	-0.1	-0.5
大網白里市	99.6	-5.9	-6.9	4.9	-22.1	-0.6	-1.4
酒々井町	10.0	-7.1	4.3	0.3	-	2.2	1.0
栄町	104.0	14.1	1.7	6.9	37.9	-0.3	-0.6
神崎町	-46.0	-12.7	0.8	0.9	-	4.1	5.1
多古町	132.8	-14.1	-3.2	9.5	-	4.0	3.2
東庄町	-53.9	6.3	-4.3	-5.0	-	-1.5	-3.6
九十九里町	6.6	2.0	-6.7	35.3	-7.1	3.4	6.0
芝山町	51.0	30.6	-10.2	-14.4	-	-4.2	-7.2
横芝光町	27.9	1.0	51.7	-16.8	-	0.0	-0.4
一宮町	-39.4	-32.7	9.4	-5.2	-	1.7	1.3
睦沢町	-38.3	-11.0	-14.6	6.9	-	-3.4	-4.7
長生村	2.6	3.0	-21.3	-34.4	-	-0.2	-2.3
白子町	-9.3	-30.7	4.5	1.7	皆減	1.0	1.9
長柄町	7.1	-15.6	-8.6	35.9	-	-0.9	0.5
長南町	57.2	2.2	49.0	-5.5	-	-1.5	-3.5
大多喜町	-21.4	39.4	-19.4	-8.7	-	0.4	-1.4
御宿町	-24.1	7.5	-23.8	9.9	-	-2.7	-3.0
鋸南町	36.8	-41.4	41.1	7.8	-	4.4	3.9
(大都市計)	-3.3	10.4	-3.3	-1.6	-	0.3	1.0
(都市計)	35.5	2.7	-2.3	-0.3	3.0	1.0	0.5
(町村計)	12.0	-3.5	3.0	1.5	15.4	0.4	-0.2
(県計)	27.4	0.9	-0.7	0.2	9.2	0.8	0.3
(県計(除千葉))	27.9	0.7	-0.6	0.3	9.2	0.8	0.3
大都市計	-3.3	10.4	-3.3	-1.6	-	0.3	1.0
都市計	6.3	1.7	-2.3	-1.8	-95.9	1.1	0.4
町村計	3.3	-1.5	3.9	-0.8	32.8	0.4	-0.3
県計	2.6	3.6	-2.0	-1.7	-86.9	0.9	0.5
県計(除千葉)	6.1	1.5	-1.9	-1.7	-86.9	1.1	0.3

※類型の値は加重平均、(かっこ)書きの類型の値は単純平均である。

区分	性質別歳出増減率						
	扶助費	公債費	義務的経費	物件費	維持補修費	補助費等	経常的繰出金
千葉市	-6.3	0.5	-2.9	11.7	10.0	16.1	4.2
銚子市	-11.7	4.4	-4.4	2.5	7.9	25.2	0.5
市川市	-8.2	2.5	-5.2	4.3	3.3	7.7	3.1
船橋市	-9.2	-9.8	-6.3	3.4	3.5	5.9	4.5
館山市	-13.4	0.0	-5.8	9.3	59.2	-15.7	1.6
木更津市	-10.7	-1.0	-6.3	7.7	9.0	15.0	0.3
松戸市	-2.7	3.3	-1.1	10.2	-2.8	14.4	3.6
野田市	-9.7	-1.2	-4.4	5.0	15.5	-6.3	2.3
茂原市	-9.2	-2.5	-5.2	5.5	-17.7	7.9	2.2
成田市	-12.6	-10.4	-6.6	10.6	-3.8	34.8	2.9
佐倉市	-11.7	7.9	-6.2	7.9	-50.0	-0.6	3.9
東金市	-9.7	1.0	-3.3	6.6	5.2	10.8	1.5
旭市	-13.3	-4.8	-6.0	10.7	14.4	-11.4	4.3
習志野市	-9.8	4.3	-3.0	6.9	-16.9	7.1	3.8
柏市	-7.6	-3.6	-3.8	15.3	10.5	30.4	3.1
勝浦市	-16.6	-7.8	-7.9	69.3	50.5	37.4	0.7
市原市	-9.5	6.0	-5.4	-0.4	15.3	0.8	1.6
流山市	-6.4	5.2	-2.8	1.1	29.2	10.3	8.0
八千代市	-10.1	0.9	-4.8	7.6	23.8	22.7	4.1
我孫子市	-8.0	0.6	-4.3	0.9	-1.0	11.8	2.5
鴨川市	-7.5	0.6	-2.7	26.8	-14.0	2.3	-1.9
鎌ヶ谷市	-9.7	2.8	-4.5	5.9	-3.7	12.9	5.0
君津市	-11.2	6.4	-3.7	7.1	-6.0	9.3	1.4
富津市	-11.1	4.4	-4.0	1.5	31.3	9.6	0.4
浦安市	-8.0	-46.5	-13.0	3.1	-11.5	0.7	6.7
四街道市	-7.8	2.9	-3.7	-1.1	-2.6	58.8	2.9
袖ヶ浦市	-8.4	10.1	-2.3	3.3	-10.8	16.7	2.3
八街市	-10.3	0.1	-5.0	6.9	-9.4	-9.1	2.2
印西市	-10.1	-6.2	-6.7	16.1	1.9	18.0	4.1
白井市	-18.4	5.2	-9.6	0.2	-2.5	12.1	5.3
富里市	-8.6	-0.7	-3.9	5.7	23.3	-12.7	3.8
南房総市	-16.2	-1.9	-5.4	4.2	-11.6	-30.5	-1.7
匝瑳市	-14.7	-0.1	-6.1	2.7	-11.3	2.8	2.7
香取市	-10.0	-16.4	-9.9	1.6	-5.7	8.9	1.4
山武市	-13.6	7.2	-3.8	1.8	-6.3	-11.2	2.4
いすみ市	-13.7	1.0	-5.2	10.8	0.6	3.1	2.9
大網白里市	-2.4	7.8	-0.1	-0.2	72.1	2.3	4.6
酒々井町	-18.7	0.8	-5.4	0.5	-26.0	8.8	9.7
栄町	-12.7	4.8	-4.0	18.0	33.3	-2.8	45.5
神崎町	0.7	-5.2	1.6	19.4	-42.3	-14.2	0.9
多古町	-26.7	-3.0	-7.5	19.6	-3.6	17.6	4.5
東庄町	-13.7	3.6	-5.7	5.6	75.8	-5.2	3.2
九十九里町	12.4	1.6	5.5	8.2	44.6	-15.2	2.7
芝山町	-10.6	1.8	-4.9	-0.8	96.2	8.9	-8.9
横芝光町	-13.5	1.8	-5.3	-0.3	-23.9	13.4	3.4
一宮町	-18.0	4.8	-6.6	13.6	15.9	18.3	0.0
睦沢町	-15.5	-7.4	-7.8	-1.5	89.1	6.6	3.4
長生村	-17.0	1.8	-6.1	-1.7	-19.0	15.3	3.9
白子町	-14.5	0.9	-4.0	5.0	-15.6	1.7	2.0
長柄町	4.6	3.5	1.3	16.9	7.5	-6.7	4.8
長南町	-13.3	2.2	-3.9	-6.3	65.4	-3.7	-0.3
大多喜町	2.1	1.6	1.1	5.5	25.8	10.6	-1.4
御宿町	24.4	4.5	4.8	8.0	-9.3	-14.4	-1.4
鋸南町	-17.1	3.8	-1.7	-0.7	11.8	4.5	0.3
(大都市計)	-6.3	0.5	-2.9	11.7	10.0	16.1	4.2
(都市計)	-10.3	-0.8	-5.1	7.8	5.2	8.4	2.8
(町村計)	-8.7	1.3	-2.9	6.4	19.2	2.6	4.3
(県計)	-9.7	-0.1	-4.3	7.4	9.7	6.7	3.3
(県計(除千葉))	-9.8	-0.1	-4.4	7.4	9.7	6.5	3.2
大都市計	-6.3	0.5	-2.9	11.7	10.0	16.1	4.2
都市計	-8.7	-3.5	-4.9	6.6	2.7	7.3	3.2
町村計	-11.8	1.7	-3.4	5.5	15.6	4.0	4.5
県計	-8.3	-2.3	-4.5	7.4	5.6	8.3	3.4
県計(除千葉)	-8.8	-3.3	-4.9	6.6	3.2	7.0	3.2

※類型の値は加重平均、(かっこ)書きの類型の値は単純平均である。

区分	性質別歳出増減率							
	経常的経費	積立金	投資及び 出資金貸付金	繰出金	投資的経費	うち普通建設事業費		
市町村							補助事業	単独事業
千葉市	0.7	-43.2	-7.9	3.8	39.5	39.8	38.7	40.4
銚子市	-0.1	-21.1	38.3	0.4	-21.8	-21.8	-30.9	-17.8
市川市	-1.8	3,347.8	9.5	3.0	-34.6	-34.6	-24.9	-36.1
船橋市	-1.9	41.6	30.0	0.3	-11.6	-11.6	-39.1	12.5
館山市	-4.2	-42.5	-34.3	0.8	33.9	46.5	42.1	50.7
木更津市	-1.0	8.7	-22.8	0.6	84.1	92.3	13.3	154.3
松戸市	2.5	-86.9	-6.5	17.9	-6.2	-6.2	-16.4	2.1
野田市	-1.8	13.5	-21.8	7.1	-20.4	-20.4	-18.3	-21.6
茂原市	-1.0	-86.7	0.1	1.0	-16.2	-15.7	-53.4	41.7
成田市	1.1	-22.9	-0.1	2.4	-42.8	-42.8	-71.9	-30.6
佐倉市	-2.2	19.9	0.3	5.4	61.1	53.2	-16.1	206.0
東金市	1.3	-86.7	0.1	1.5	-34.3	-34.3	-54.3	-10.6
旭市	-4.2	-64.5	-13.3	4.2	-21.1	-21.1	-32.4	-14.4
習志野市	0.2	-82.2	-1.0	3.7	-5.2	-5.2	38.4	-14.6
柏市	2.9	39.0	-0.6	11.7	-13.1	-13.4	-13.6	-13.3
勝浦市	22.9	130.4	1.3	0.5	7.9	8.2	-19.4	22.6
市原市	-3.1	-77.8	-6.1	1.9	34.3	40.4	56.0	29.8
流山市	0.3	-35.1	-3.7	4.9	-34.9	-36.0	-50.9	-25.9
八千代市	0.4	62.0	0.3	3.8	64.3	64.3	14.6	88.5
我孫子市	-1.6	-17.5	12.8	2.1	-7.2	-7.3	-49.0	64.3
鴨川市	2.6	-5.4	-34.0	-2.8	-34.7	-34.6	-25.4	-44.2
鎌ヶ谷市	-0.1	22.2	20.8	4.9	-38.8	-38.8	-45.8	-32.6
君津市	0.1	4.7	-17.5	1.4	-17.1	-17.5	-61.0	74.0
富津市	-0.7	-4.9	-17.2	0.4	10.1	14.5	-40.7	76.5
浦安市	-6.4	222.6	-31.8	3.6	-6.4	-5.7	-10.2	-3.7
四街道市	0.7	-27.9	-22.3	2.7	53.7	53.7	-24.0	101.0
袖ヶ浦市	1.0	-61.0	-6.8	1.9	2.7	3.0	-68.0	75.0
八街市	-2.9	-5.3	4.3	2.1	95.1	95.1	140.5	63.8
印西市	2.4	124.3	-42.3	8.2	37.5	38.0	66.5	25.4
白井市	-3.5	-3.6	-9.9	4.9	13.5	13.5	3.3	25.8
富里市	-2.5	-0.8	3.7	3.6	-26.1	-26.0	-61.6	12.4
南房総市	-8.3	-37.3	41.5	-1.7	-8.0	-6.6	-13.4	-2.8
匝瑳市	-2.7	-79.8	3.0	2.6	-57.5	-57.4	-82.5	-36.9
香取市	-3.6	244.9	88.4	1.1	2.3	3.6	7.7	-8.2
山武市	-3.7	-50.4	1,012.0	3.1	-10.1	-9.8	-59.5	14.4
いすみ市	0.0	-28.0	4.9	1.5	-9.5	-8.6	-7.8	-8.9
大網白里市	0.7	-44.7	-7.1	4.4	-9.6	-9.8	123.2	-23.3
酒々井町	-0.7	-80.0	22.3	9.5	-42.8	-42.8	-37.4	-45.5
栄町	3.5	-9.6	8.2	43.3	32.9	34.4	70.7	9.9
神崎町	0.0	-24.5	-	1.0	-19.7	-19.7	-12.0	-24.4
多古町	5.2	-39.5	38.4	4.2	-30.5	-29.9	-55.4	-9.3
東庄町	-2.5	6,393.8	9.9	2.9	-6.3	-6.0	71.8	-19.5
九十九里町	0.3	-36.6	0.0	2.6	-7.1	-7.0	63.0	-18.0
芝山町	0.8	-41.3	34.1	10.1	-11.6	-4.2	-70.2	3.2
横芝光町	1.0	-29.5	19.0	3.7	-27.3	-27.3	-31.5	-25.6
一宮町	1.4	-35.5	-	2.3	-36.4	-36.4	-52.1	-16.9
睦沢町	-2.7	-18.5	-	5.2	6.7	13.9	1.2	86.0
長生村	-1.1	-33.9	-	5.3	-41.3	-41.3	-81.5	-6.6
白子町	-0.7	-42.7	-	2.0	-43.5	-43.3	-50.9	-41.8
長柄町	4.4	29.9	-	4.6	-2.0	14.2	-67.3	701.5
長南町	-3.7	-30.6	-	1.7	98.2	170.2	-14.2	216.0
大多喜町	4.3	-52.6	228.6	-1.4	-23.8	-22.5	837.1	-41.1
御宿町	0.7	-14.4	-	-1.3	-19.4	-19.5	-26.1	-17.0
鋸南町	0.1	-25.9	-31.5	-0.8	76.5	84.2	-66.7	118.7
(大都市計)	0.7	-43.2	-7.9	3.8	39.5	39.8	38.7	40.4
(都市計)	-0.5	91.9	27.0	3.2	0.4	1.1	-13.5	22.1
(町村計)	0.6	347.6	36.6	5.6	-5.7	1.0	28.1	51.2
(県計)	-0.1	169.9	28.1	4.0	-0.8	1.8	0.6	31.6
(県計(除千葉))	-0.1	173.9	28.9	4.0	-1.6	1.1	-0.1	31.4
大都市計	0.7	-43.2	-7.9	3.8	39.5	39.8	38.7	40.4
都市計	-0.7	-7.3	10.6	4.6	-6.4	-6.2	-23.6	5.8
町村計	0.8	-24.9	43.7	5.8	-4.9	-0.2	-33.5	18.0
県計	-0.4	-13.5	2.2	4.6	1.7	2.2	-14.4	13.0
県計(除千葉)	-0.6	-9.8	11.0	4.7	-6.4	-5.9	-24.0	6.4

※類型の値は加重平均、(かっこ)書きの類型の値は単純平均である。

市町村	区分	増		減		率		
		積立金現在高	財政調整基金現在高	地方債現在高	債務負担行為未払残高	将来にわたる債務	A	B
千葉市		-8.5	-10.1	1.4	-6.5	-0.4		
銚子市		35.3	51.6	-6.2	-14.0	-7.0		
市川市		22.0	9.6	-6.4	-5.3	-6.2		
船橋市		54.0	65.7	-4.1	-7.2	-4.7		
館山市		1.8	21.3	3.3	15.4	7.5		
木更津市		11.8	25.7	-3.1	-23.0	-9.2		
松戸市		-8.4	-17.4	-0.8	-1.4	-0.8		
野田市		16.3	10.9	-5.0	1.8	-3.7		
茂原市		-3.6	-2.7	-4.2	-9.4	-4.9		
成田市		-21.6	-23.4	-6.3	14.8	-1.3		
佐倉市		20.4	54.6	-1.4	-12.8	-4.3		
東金市		7.0	31.0	-6.2	-12.6	-7.0		
旭市		0.8	-6.6	-3.6	-20.4	-4.9		
習志野市		-2.3	-6.4	-5.0	-4.1	-4.8		
柏市		7.8	17.6	-1.7	10.0	0.6		
勝浦市		59.6	-4.9	-3.9	10.4	-2.6		
市原市		23.9	50.1	-2.4	128.1	37.1		
流山市		16.1	0.0	2.2	-10.8	-1.7		
八千代市		11.6	-21.7	-5.8	-7.7	-6.4		
我孫子市		8.4	29.1	8.2	-0.3	4.7		
鴨川市		1.1	34.2	-4.9	-0.5	-3.5		
鎌ヶ谷市		11.8	39.7	-4.1	-15.9	-5.7		
君津市		13.1	11.7	9.4	-32.7	-5.8		
富津市		15.0	7.1	0.3	0.5	0.3		
浦安市		7.6	4.3	-6.8	-8.2	-7.7		
四街道市		7.8	12.1	2.4	-24.4	-3.3		
袖ヶ浦市		-14.4	-0.2	7.0	-34.8	-3.8		
八街市		8.6	7.0	4.5	-7.1	2.0		
印西市		12.2	-0.6	5.8	5.5	5.6		
白井市		-1.7	-3.1	-2.7	3.6	-0.5		
富里市		23.1	1.1	-8.6	15.4	-6.2		
南房総市		-3.3	-1.8	-7.6	12.7	-3.0		
匝瑳市		5.9	10.5	-8.9	-9.7	-8.9		
香取市		8.3	1.7	0.4	-9.6	-1.1		
山武市		2.9	2.1	8.6	0.8	8.0		
いすみ市		0.4	-0.7	-6.2	-26.9	-8.1		
大網白里市		9.1	6.4	-8.1	-24.6	-10.4		
酒々井町		-3.6	-9.8	-5.4	-80.2	-6.1		
栄町		15.1	21.6	-6.6	69.8	-3.4		
神崎町		11.8	10.7	-9.4	-	-9.4		
多古町		3.8	4.3	-7.5	16,508.6	18.5		
東庄町		41.7	33.2	-0.2	-2.4	-0.4		
九十九里町		14.1	24.3	-4.7	-75.8	-6.9		
芝山町		11.4	26.3	-8.0	-9.8	-8.6		
横芝光町		2.0	-3.5	-6.4	-9.1	-6.9		
一宮町		19.3	10.3	-4.3	-11.5	-4.5		
睦沢町		11.9	15.0	-7.9	-6.0	-7.3		
長生村		3.8	-2.4	-4.9	5.3	-4.7		
白子町		9.6	9.1	-4.9	17.1	-4.6		
長柄町		28.4	50.7	11.2	-47.7	10.9		
長南町		-12.2	-0.9	13.3	14.8	13.5		
大多喜町		5.5	0.0	-3.2	190.2	1.9		
御宿町		23.1	0.0	-8.3	-23.3	-8.6		
鋸南町		16.1	17.1	6.9	11.9	8.0		
(大都市計)		-8.5	-10.1	1.4	-6.5	-0.4		
(都市計)		10.2	11.5	-2.0	-2.9	-2.0		
(町村計)		11.9	12.1	-3.0	1,034.5	-1.1		
(県計)		10.4	11.3	-2.2	310.2	-1.7		
(県計(除千葉))		10.8	11.7	-2.3	316.3	-1.7		
大都市計		-8.5	-10.1	1.4	-6.5	-0.4		
都市計		10.8	11.3	-2.5	0.6	-1.7		
町村計		9.8	11.1	-3.1	11.8	-1.6		
県計		9.5	9.6	-1.2	-1.4	-1.3		
県計(除千葉)		10.7	11.3	-2.5	0.8	-1.7		

※類型の値は加重平均、(かっこ)書きの類型の値は単純平均である。

第5表 各種指標

区分	歳入総額に対する割合					施設の管理費	
	積立金現在高	財調現在高	地方債現在高 A	債務負担行為 未払残高 B	将来にわたる 債務 A+B	人件費対 人件費総額比	経常経費対 経常的経費総額比
千葉市	5.1	3.2	132.0	35.3	167.3	9.9	5.8
銚子市	12.7	6.9	94.2	8.9	103.1	9.5	4.2
市川市	25.3	15.9	31.2	8.3	39.5	19.4	8.2
船橋市	16.0	10.0	72.8	15.8	88.6	18.4	6.6
館山市	27.4	12.0	80.2	47.3	127.5	27.6	8.4
木更津市	18.5	9.8	56.5	19.6	76.1	9.7	8.4
松戸市	12.3	6.7	64.8	8.0	72.8	20.4	6.4
野田市	15.0	10.5	68.7	17.6	86.3	14.0	10.9
茂原市	11.1	10.1	109.5	16.6	126.1	18.0	5.4
成田市	8.3	6.5	66.0	25.4	91.3	19.2	10.4
佐倉市	26.6	13.3	52.2	15.7	68.0	24.9	6.9
東金市	28.8	10.9	86.0	11.6	97.6	16.3	4.9
旭市	48.1	25.8	97.3	6.6	103.9	15.8	5.4
習志野市	22.9	6.6	74.6	23.7	98.4	20.2	10.3
柏市	24.5	10.2	51.5	14.3	65.9	19.5	6.7
勝浦市	23.4	4.9	42.4	4.8	47.2	29.6	8.9
市原市	18.9	9.3	38.2	38.8	76.9	11.2	6.7
流山市	13.6	5.7	77.8	29.0	106.8	15.4	7.0
八千代市	11.0	4.3	57.4	26.0	83.5	20.4	8.9
我孫子市	15.2	8.1	66.1	44.0	110.1	11.7	5.0
鴨川市	19.6	9.2	95.6	46.5	142.0	20.7	7.9
鎌ヶ谷市	12.4	6.0	84.2	11.3	95.5	18.0	5.5
君津市	19.5	13.6	46.4	16.1	62.5	23.2	12.4
富津市	19.8	12.5	72.6	19.4	92.0	13.5	9.5
浦安市	17.7	12.6	40.4	82.4	122.8	19.6	12.2
四街道市	30.2	12.3	56.9	11.3	68.2	10.6	6.1
袖ヶ浦市	13.3	8.8	54.3	11.5	65.8	17.7	11.7
八街市	10.0	8.5	68.3	16.3	84.7	26.0	11.4
印西市	36.6	18.9	27.2	36.6	63.8	27.0	8.2
白井市	16.0	8.5	85.6	50.4	136.0	23.4	7.2
富里市	19.0	10.4	66.0	9.1	75.1	1.7	5.6
南房総市	92.3	13.7	85.1	30.9	116.0	22.2	9.9
匝瑳市	32.8	18.5	86.5	3.6	90.1	17.9	5.3
香取市	37.7	17.2	98.6	15.9	114.6	11.4	8.3
山武市	64.6	21.2	85.7	6.4	92.1	25.2	7.0
いすみ市	44.0	24.9	82.1	6.7	88.8	17.5	7.3
大網白里市	20.7	8.7	81.2	10.8	92.0	19.4	5.1
酒々井町	19.5	7.7	76.4	0.2	76.6	18.8	7.6
栄町	32.7	13.3	76.5	5.9	82.4	2.1	2.5
神崎町	68.1	39.9	51.8	0.0	51.8	22.5	9.6
多古町	40.0	26.3	42.0	11.9	53.9	19.5	7.3
東庄町	23.9	16.9	66.7	7.1	73.7	2.8	5.7
九十九里町	54.4	27.9	94.9	0.8	95.7	16.0	4.7
芝山町	51.7	18.8	34.8	16.8	51.6	18.0	7.6
横芝光町	34.6	13.8	76.3	16.8	93.1	4.2	2.0
一宮町	47.5	24.7	60.9	1.8	62.7	14.2	4.4
睦沢町	54.0	24.7	67.0	32.3	99.3	0.0	1.6
長生村	36.5	14.2	68.3	1.4	69.6	16.0	6.4
白子町	43.8	24.7	76.8	1.4	78.2	4.9	2.2
長柄町	36.3	16.7	76.3	0.2	76.5	0.6	0.8
長南町	30.3	19.6	68.2	9.7	77.9	11.2	5.9
大多喜町	50.4	15.6	63.4	5.2	68.5	23.7	8.2
御宿町	26.4	10.6	67.8	0.8	68.6	16.9	18.5
鋸南町	40.4	36.9	93.6	25.1	118.7	4.6	2.7
(大都市計)	5.1	3.2	132.0	35.3	167.3	9.9	5.8
(都市計)	24.6	11.5	69.6	21.3	90.9	18.2	7.8
(町村計)	40.6	20.7	68.3	8.1	76.4	11.5	5.7
(県計)	29.3	14.2	70.3	17.4	87.7	16.0	7.1
(県計(除千葉))	29.7	14.4	69.2	17.1	86.2	16.1	7.1
大都市計	5.1	3.2	132.0	35.3	167.3	9.9	5.8
都市計	21.2	10.7	62.7	20.8	83.5	18.2	7.7
町村計	39.0	19.5	68.9	8.4	77.3	11.5	5.4
県計	18.8	9.6	76.4	23.1	99.5	16.1	7.2
県計(除千葉)	22.1	11.1	63.0	20.2	83.2	17.8	7.6

※類型の値は加重平均、(かっこ)書きの類型の値は単純平均である。

区分	人口千人当たり 職員数	職員1人当たりの指標				
		給料	時間外勤務手当	期末勤勉手当	旅費	需用費
市町村						
千葉市	10.8	3,701	264	1,677	39	820
銚子市	9.8	3,835	223	1,459	45	1,208
市川市	6.0	3,837	296	1,678	33	1,816
船橋市	6.0	3,388	307	1,447	59	1,955
館山市	8.8	3,375	253	1,406	65	1,749
木更津市	7.0	3,602	214	1,378	20	1,547
松戸市	5.8	3,761	359	1,550	44	2,050
野田市	6.4	3,761	277	1,470	60	2,135
茂原市	6.5	4,036	268	1,542	8	1,396
成田市	9.5	3,490	375	1,503	35	1,605
佐倉市	5.4	3,961	473	1,623	28	1,248
東金市	7.7	3,566	218	1,436	32	955
旭市	9.4	3,677	263	1,431	34	1,726
習志野市	7.3	4,015	325	1,691	37	1,970
柏市	6.0	3,362	278	1,406	43	1,533
勝浦市	13.2	3,634	215	1,356	47	1,667
市原市	6.9	3,753	266	1,484	22	1,852
流山市	5.1	3,593	212	1,455	56	2,539
八千代市	5.9	3,600	347	1,542	39	2,319
我孫子市	6.0	3,701	264	1,544	43	1,298
鴨川市	11.7	3,759	224	1,461	47	1,608
鎌ヶ谷市	6.4	3,758	288	1,481	29	1,738
君津市	10.9	3,750	256	1,424	16	1,202
富津市	10.2	3,478	209	1,346	29	1,224
浦安市	7.8	3,642	361	1,555	46	1,831
四街道市	6.2	3,374	365	1,422	15	2,113
袖ヶ浦市	8.7	3,634	227	1,600	39	1,701
八街市	7.5	3,946	197	1,531	17	1,490
印西市	5.7	4,151	313	1,732	24	2,630
白井市	5.7	3,547	205	1,409	39	2,137
富里市	8.3	3,765	159	1,459	22	1,306
南房総市	11.8	3,778	172	1,469	88	1,973
匝瑳市	7.5	4,357	312	1,554	55	1,887
香取市	6.9	3,916	180	1,472	21	1,793
山武市	8.3	3,882	230	1,468	36	1,830
いすみ市	8.9	4,038	187	1,456	38	1,936
大網白里市	7.3	3,775	201	1,537	22	834
酒々井町	7.9	3,966	235	1,576	33	1,850
栄町	10.4	3,830	133	1,488	15	1,232
神崎町	11.5	3,508	195	1,343	30	1,916
多古町	12.3	3,684	216	1,308	37	1,401
東庄町	8.1	3,370	227	1,240	29	1,731
九十九里町	8.6	3,707	183	1,430	22	1,672
芝山町	16.1	3,822	218	1,427	38	1,402
横芝光町	8.6	4,072	143	1,529	10	1,986
一宮町	9.9	3,751	155	1,421	15	859
睦沢町	13.3	3,710	113	1,321	14	1,155
長生村	9.2	3,934	144	1,421	23	3,231
白子町	11.4	4,337	107	1,630	13	1,482
長柄町	14.3	3,853	205	1,420	6	1,210
長南町	13.6	3,652	123	1,348	12	1,129
大多喜町	16.1	3,635	115	1,289	39	1,259
御宿町	11.8	3,634	135	1,383	54	1,856
鋸南町	13.3	3,091	114	1,170	76	1,516
(大都市計)	10.8	3,701	264	1,677	39	820
(都市計)	7.7	3,736	264	1,494	37	1,717
(町村計)	11.6	3,739	162	1,397	27	1,582
(県計)	9.0	3,736	232	1,467	34	1,658
(県計(除千葉))	9.0	3,737	232	1,463	34	1,673
大都市計	10.8	3,701	264	1,677	39	820
都市計	6.7	3,681	290	1,509	39	1,791
町村計	10.7	3,775	163	1,413	26	1,587
県計	7.5	3,690	278	1,542	38	1,565
県計(除千葉)	6.8	3,687	282	1,504	38	1,780

※類型の値は加重平均、(かっこ)書きの類型の値は単純平均である。

区分	人 件 費 比 率							
	地 域 手 当	時間外勤務手当	管理職手当	特殊勤務手当	期末勤勉手当	共済負担金	互助会補助金	事業費支弁 人 件 費
千 葉 市	15.4	6.1	2.5	1.3	4.60	37.9	0.0	1.3
銚 子 市	1.1	5.7	2.3	0.8	4.41	33.3	0.0	0.7
市 川 市	12.4	6.8	3.4	0.6	4.55	36.3	0.0	3.5
船 橋 市	12.0	8.1	2.4	0.9	4.46	37.3	0.0	3.1
館 山 市	0.0	7.5	1.9	0.1	4.88	35.3	0.0	3.5
木 更 津 市	3.0	5.8	2.7	0.3	4.36	33.2	0.2	2.5
松 戸 市	10.0	8.6	3.3	0.8	4.38	36.6	0.0	2.3
野 田 市	6.0	6.9	2.9	1.7	4.32	34.2	0.0	2.5
茂 原 市	6.0	6.2	3.0	0.0	4.22	33.9	0.0	2.2
成 田 市	13.0	9.5	2.7	0.3	4.44	37.7	0.2	2.1
佐 倉 市	9.2	10.9	2.2	0.0	4.40	35.5	0.0	1.2
東 金 市	6.0	5.7	3.8	0.0	4.46	35.3	0.0	3.3
旭 市	0.0	7.1	2.5	0.2	4.53	63.5	0.0	1.4
習 志 野 市	13.0	7.1	2.4	0.6	4.36	35.9	0.0	1.8
柏 市	6.3	7.8	3.0	1.0	4.60	36.5	0.0	2.4
勝 浦 市	0.0	5.9	1.4	0.1	4.38	33.3	0.0	3.6
市 原 市	10.5	6.4	2.7	0.4	4.17	36.0	0.1	3.0
流 山 市	7.3	5.5	4.0	0.7	4.42	35.1	0.1	2.8
八 千 代 市	10.1	8.7	1.7	0.5	4.55	36.4	0.1	1.9
我 孫 子 市	10.4	6.4	2.9	0.7	4.41	37.6	0.1	1.3
鴨 川 市	0.0	6.0	1.8	0.3	4.55	34.2	0.0	1.1
鎌 ケ 谷 市	7.6	7.1	2.7	0.3	4.29	35.4	0.0	2.0
君 津 市	5.2	6.5	3.2	0.7	4.22	34.4	0.1	2.2
富 津 市	5.0	5.7	1.9	0.3	4.32	34.7	0.0	2.4
浦 安 市	12.0	8.8	3.0	0.6	4.47	36.7	0.0	2.7
四 街 道 市	10.0	9.8	3.8	0.0	4.47	36.4	0.0	5.8
袖 ケ 浦 市	12.8	5.5	3.8	0.4	4.54	38.4	0.0	2.6
八 街 市	3.0	4.8	1.7	0.0	4.43	32.0	0.0	2.8
印 西 市	10.2	6.8	1.7	0.0	4.45	33.4	0.0	2.5
白 井 市	6.0	5.5	2.0	0.0	4.42	37.8	0.0	6.9
富 里 市	0.0	4.2	3.2	0.2	4.52	32.9	0.0	1.4
南 房 総 市	0.0	4.6	1.4	0.1	4.54	33.1	0.0	3.2
匝 瑛 市	0.0	7.2	1.4	0.0	4.20	32.7	0.1	0.6
香 取 市	0.0	4.6	1.2	0.0	4.39	31.3	0.1	4.2
山 武 市	3.0	5.7	2.5	0.0	4.33	33.5	0.0	5.0
い す み 市	0.0	4.6	1.7	0.0	4.22	31.1	0.0	0.9
大 網 白 里 市	5.8	5.0	2.1	0.4	4.50	35.2	0.1	0.5
酒 々 井 町	6.0	5.6	1.2	0.0	4.41	35.6	0.0	3.0
栄 町	4.2	3.3	1.2	0.0	4.38	34.5	0.0	1.1
神 崎 町	0.0	5.6	2.3	0.0	4.51	37.0	0.1	2.1
多 古 町	0.0	5.9	1.9	0.0	4.16	33.7	0.0	0.7
東 庄 町	0.0	6.7	1.8	0.0	4.31	35.1	0.0	2.8
九 十 九 里 町	0.0	4.9	1.7	0.0	4.54	33.0	0.0	2.9
芝 山 町	3.2	5.5	1.8	0.0	4.25	37.3	0.1	4.5
横 芝 光 町	0.0	3.5	2.2	0.0	4.41	31.9	0.0	2.0
一 宮 町	0.0	4.1	2.0	0.0	4.46	35.1	0.0	1.7
睦 沢 町	0.0	3.1	3.5	0.0	4.18	36.8	0.0	3.9
長 生 村	0.0	3.7	2.3	0.0	4.25	33.0	0.0	1.8
白 子 町	0.0	2.5	2.8	0.0	4.41	32.1	0.1	1.2
長 柄 町	0.0	5.3	2.6	0.0	4.35	34.6	0.0	0.7
長 南 町	0.0	3.4	4.5	0.0	4.33	35.0	0.0	1.3
大 多 喜 町	0.0	3.2	0.9	0.0	4.17	32.1	0.0	1.6
御 宿 町	0.0	3.7	1.6	0.1	4.46	34.8	0.0	1.0
鋸 南 町	0.0	3.7	1.8	1.0	4.46	36.4	0.0	0.8
(大都市計)	15.4	6.1	2.5	1.3	4.60	37.9	0.0	1.3
(都市計)	6.0	6.6	2.5	0.4	4.42	35.7	0.0	2.6
(町村計)	0.8	4.3	2.1	0.1	4.36	34.6	0.0	1.9
(県計)	4.6	5.9	2.4	0.3	4.40	35.4	0.0	2.3
(県計(除千葉))	4.3	5.9	2.4	0.3	4.40	35.4	0.0	2.4
大都市計	15.4	6.1	2.5	1.3	4.60	37.9	0.0	1.3
都市計	8.3	7.2	2.7	0.5	4.43	36.2	0.1	2.6
町村計	1.1	4.3	2.0	0.0	4.35	34.3	0.0	1.9
県計	9.6	6.9	2.6	0.7	4.46	36.5	0.1	2.3
県計(除千葉)	7.9	7.1	2.7	0.5	4.42	36.0	0.1	2.6

※類型の値は加重平均、(かっこ)書きの類型の値は単純平均である。

区分 市町村	市町村税に 対する 人件費	地方債借入額 に対する 地方債償還額	扶助費構成比			
			社会福祉費	老人福祉費	児童福祉費	生活保護費
千葉市	47.5	88.7	27.2	0.3	38.2	27.6
銚子市	67.3	235.1	41.1	0.2	34.1	21.6
市川市	35.0	219.8	22.2	0.2	46.0	24.5
船橋市	36.7	185.2	25.2	0.5	43.5	24.1
館山市	62.7	76.8	45.9	2.5	26.3	24.0
木更津市	39.1	147.8	31.2	0.9	40.5	20.8
松戸市	39.5	113.0	28.4	0.2	38.6	28.5
野田市	41.7	184.2	30.1	0.8	45.0	18.9
茂原市	42.5	196.5	34.9	0.8	36.5	22.6
成田市	37.8	256.0	32.0	1.7	46.3	16.4
佐倉市	37.4	121.4	37.9	0.3	38.2	13.9
東金市	54.6	406.3	41.3	0.3	28.2	27.7
旭市	75.3	159.1	34.0	1.0	46.3	12.5
習志野市	45.7	208.5	28.1	1.1	46.6	22.2
柏市	34.9	124.2	31.6	0.3	37.4	18.9
勝浦市	81.7	164.6	49.6	2.0	23.4	21.4
市原市	33.9	125.8	35.0	0.2	32.1	28.2
流山市	31.2	78.5	19.1	0.0	62.3	13.3
八千代市	36.9	192.8	25.0	0.5	46.9	19.3
我孫子市	46.6	55.8	29.4	0.2	44.1	18.3
鴨川市	78.3	198.7	45.7	3.9	33.2	15.6
鎌ヶ谷市	48.2	183.1	33.9	0.4	36.2	24.1
君津市	45.1	52.9	37.6	0.7	35.3	20.0
富津市	44.1	100.6	50.1	1.7	28.4	17.6
浦安市	32.5	222.8	32.2	1.5	45.1	18.3
四街道市	43.0	83.2	33.0	0.5	48.0	13.9
袖ヶ浦市	37.1	61.9	35.3	0.6	48.6	10.2
八街市	57.2	71.6	39.6	1.2	26.6	29.2
印西市	26.7	70.2	26.0	0.3	56.9	6.3
白井市	32.6	151.8	35.5	0.1	48.6	10.2
富里市	52.6	385.9	35.8	0.0	40.1	23.4
南房総市	102.5	202.6	55.4	1.7	22.4	20.1
匝瑳市	75.2	525.8	31.7	2.9	42.3	17.2
香取市	55.1	98.9	38.4	1.3	38.4	21.0
山武市	71.1	57.6	50.0	0.0	31.3	17.1
いすみ市	85.3	263.8	51.3	0.2	24.5	22.7
大網白里市	62.4	533.4	44.2	0.7	41.3	11.2
酒々井町	58.9	242.6	49.5	3.7	37.3	0.0
栄町	88.8	259.4	51.6	0.4	44.8	0.0
神崎町	94.7	631.4	60.4	1.3	37.7	0.0
多古町	68.3	414.5	65.7	1.2	31.8	0.0
東庄町	63.6	104.5	40.9	0.6	53.6	0.0
九十九里町	78.2	211.7	74.3	2.6	18.8	0.0
芝山町	35.7	455.4	57.7	3.1	33.9	0.0
横芝光町	69.4	244.0	41.7	3.5	50.3	0.0
一宮町	72.9	205.9	40.5	0.5	54.4	0.0
睦沢町	110.7	811.3	64.1	3.3	31.5	0.0
長生村	72.4	230.1	60.7	1.2	27.8	0.0
白子町	87.1	246.3	63.0	0.2	30.8	0.0
長柄町	66.8	47.6	70.0	1.3	23.7	0.0
長南町	85.2	45.1	62.5	2.1	30.5	0.0
大多喜町	109.2	150.9	57.6	6.4	30.6	0.0
御宿町	91.0	515.0	83.1	0.7	12.9	0.0
鋸南町	113.7	61.0	80.2	5.2	14.3	0.0
(大都市計)	47.5	88.7	27.2	0.3	38.2	27.6
(都市計)	50.8	181.0	36.0	0.9	39.2	19.3
(町村計)	80.4	286.9	60.2	2.2	33.2	0.0
(県計)	60.1	212.6	43.5	1.3	37.3	13.4
(県計(除千葉))	60.3	215.0	43.8	1.3	37.2	13.1
大都市計	47.5	88.7	27.2	0.3	38.2	27.6
都市計	40.1	137.1	30.2	0.5	42.0	21.3
町村計	73.4	150.2	56.0	2.2	37.1	0.0
県計	42.4	120.3	30.1	0.5	41.1	22.1
県計(除千葉)	41.1	137.8	30.8	0.6	41.8	20.8

※類型の値は加重平均、(かっこ)書きの類型の値は単純平均である。

区分	補助費等構成比		普通建設事業費充当財源構成比			
	組合負担金	補助交付金	国庫支出金	県支出金	地方債	一般財源等
市町村						
千葉市	0.1	24.4	13.2	2.5	70.7	8.5
銚子市	11.2	34.1	10.9	3.7	58.4	25.7
市川市	0.2	40.8	7.6	0.3	35.6	51.5
船橋市	1.6	53.9	12.5	1.8	52.1	29.7
館山市	38.3	26.2	16.0	6.9	55.5	14.2
木更津市	4.0	35.9	13.4	1.1	22.4	26.8
松戸市	0.2	33.7	14.3	1.0	52.5	27.1
野田市	0.8	39.7	14.9	1.3	36.5	32.8
茂原市	55.8	13.3	14.9	6.2	45.7	27.7
成田市	1.2	55.2	7.4	1.7	36.4	40.4
佐倉市	52.7	28.8	14.4	4.5	43.3	30.9
東金市	30.4	22.2	11.3	3.3	23.6	53.2
旭市	8.7	32.8	14.0	2.8	48.9	24.5
習志野市	4.5	40.3	10.7	1.2	37.1	46.5
柏市	11.9	62.9	17.4	4.5	35.8	28.8
勝浦市	38.2	45.2	17.0	3.1	33.2	18.8
市原市	0.6	38.4	16.0	6.5	43.7	26.2
流山市	2.2	65.4	14.9	1.2	52.9	20.4
八千代市	5.3	55.2	11.7	1.0	32.7	33.0
我孫子市	4.5	64.2	13.7	0.1	59.6	9.9
鴨川市	37.8	33.5	13.1	0.9	53.9	7.8
鎌ヶ谷市	42.3	24.9	16.0	1.6	52.3	17.4
君津市	5.7	27.0	15.0	1.2	52.4	25.9
富津市	5.2	31.2	14.0	0.8	46.8	33.2
浦安市	0.3	75.6	12.4	0.1	28.7	52.3
四街道市	6.6	50.9	9.8	0.5	52.9	24.4
袖ヶ浦市	3.9	38.2	7.9	0.2	51.0	28.8
八街市	45.6	17.1	19.3	0.4	64.9	12.5
印西市	53.3	26.4	18.2	0.8	30.3	28.9
白井市	69.1	17.3	18.4	0.8	44.7	25.8
富里市	5.9	40.3	14.5	3.6	15.6	63.9
南房総市	37.7	39.9	12.0	2.5	50.5	15.2
匝瑳市	38.2	24.6	8.3	19.3	22.0	41.1
香取市	39.2	29.6	16.6	1.8	66.8	10.1
山武市	42.5	25.0	4.7	2.1	55.6	14.4
いすみ市	33.4	37.4	10.5	1.3	35.9	38.4
大網白里市	41.7	36.0	7.0	12.3	26.0	34.7
酒々井町	58.7	16.9	16.7	0.3	25.8	55.6
栄町	27.2	44.7	22.2	5.6	32.5	8.1
神崎町	16.7	53.1	17.5	4.6	2.5	26.7
多古町	30.3	26.9	17.6	4.2	0.9	41.9
東庄町	37.3	31.2	5.5	1.8	59.0	29.4
九十九里町	40.7	16.6	8.7	0.5	64.8	19.8
芝山町	35.4	51.8	1.2	3.2	12.0	30.7
横芝光町	36.7	28.2	15.1	3.7	27.6	24.2
一宮町	48.8	23.5	20.8	4.2	27.0	23.2
睦沢町	45.6	30.1	26.2	1.4	0.0	18.3
長生村	55.0	22.0	7.4	0.1	27.6	56.9
白子町	40.9	27.4	7.2	0.6	42.5	41.5
長柄町	51.4	24.7	14.6	0.1	70.2	7.0
長南町	48.2	25.7	1.9	2.1	50.1	14.9
大多喜町	18.7	19.5	11.6	1.5	38.6	29.9
御宿町	40.8	24.5	13.7	0.3	11.1	47.3
鋸南町	42.9	49.1	1.7	0.3	71.7	23.2
(大都市計)	0.1	24.4	13.2	2.5	70.7	8.5
(都市計)	21.7	37.9	13.1	2.8	43.2	29.0
(町村計)	39.7	30.3	12.3	2.0	33.2	29.3
(県計)	27.0	35.2	12.8	2.6	40.6	28.7
(県計(除千葉))	27.5	35.5	12.8	2.6	40.0	29.1
大都市計	0.1	24.4	13.2	2.5	70.7	8.5
都市計	17.0	40.9	13.6	2.1	44.3	28.5
町村計	38.2	29.3	10.6	2.0	41.0	24.6
県計	16.0	37.4	13.3	2.2	50.6	23.5
県計(除千葉)	19.0	39.8	13.4	2.1	44.1	28.3

※類型の値は加重平均、(かっこ)書きの類型の値は単純平均である。

第6表 財政分析指標の推移(建制順)

経常収支比率

	25	26	27	28	29	30	元	2	3	4
千葉市	95.5	97.4	95.7	96.1	96.9	98.6	98.5	97.8	95.7	98.1
銚子市	92.8	97.0	93.4	94.4	94.1	95.3	95.2	92.7	84.8	91.0
川崎市	93.3	94.9	90.4	91.8	91.1	89.7	91.6	90.8	90.5	91.2
船橋市	92.4	93.7	92.7	96.6	94.4	96.0	96.1	94.7	88.5	93.1
館山市	94.3	96.4	94.8	98.2	95.8	96.5	98.7	95.0	89.6	94.9
木更津市	89.2	92.2	89.3	93.2	94.3	93.4	94.2	93.2	89.8	91.7
松戸市	88.6	90.6	89.2	93.3	92.4	93.0	94.2	93.7	87.9	92.7
野田市	92.5	93.9	93.9	95.2	94.3	94.1	95.8	93.2	88.9	92.6
茂原市	91.9	91.3	88.8	90.2	89.8	94.8	94.8	99.8	89.3	95.6
成田市	82.6	81.8	81.7	83.0	82.3	84.3	84.6	88.5	89.2	88.6
佐倉市	93.6	91.9	90.9	93.7	98.3	94.1	95.9	94.8	87.9	92.6
東金市	89.6	93.6	92.9	92.6	94.6	92.3	92.0	88.9	85.6	86.8
旭市	84.9	86.0	84.3	86.2	88.8	89.7	86.8	91.6	91.2	92.2
習志野市	92.8	94.4	91.7	92.9	94.9	96.3	97.9	97.7	89.8	97.6
柏市	91.4	91.5	91.6	91.3	90.4	90.8	91.2	90.9	87.2	89.8
勝浦市	93.3	95.6	92.4	93.6	91.2	94.7	94.8	93.9	91.9	94.9
市原市	91.9	95.0	92.4	93.5	90.4	91.2	90.2	91.5	88.8	88.2
流山市	85.4	87.3	86.0	88.1	87.6	89.5	86.8	88.0	81.2	88.1
八千代市	93.6	94.9	93.0	94.9	95.6	97.1	97.3	95.6	92.2	95.0
我孫子市	92.9	94.7	94.3	96.4	95.9	94.8	94.9	93.3	88.2	92.9
鴨川市	87.3	90.1	90.2	93.7	96.6	96.2	99.4	98.5	92.4	98.7
鎌ヶ谷市	91.8	90.1	91.2	94.8	94.9	95.9	97.9	97.3	92.4	95.4
君津市	94.7	97.6	90.8	94.9	91.1	90.1	91.6	89.2	89.9	94.9
富津市	93.1	89.1	87.3	90.8	90.3	89.8	91.1	86.9	85.8	91.1
浦安市	86.9	83.3	81.4	85.1	84.8	86.4	86.9	89.6	89.9	89.3
四街道市	93.3	98.4	94.0	99.7	97.4	96.4	95.5	93.1	83.5	88.9
袖ヶ浦市	89.4	89.8	90.9	91.9	93.5	94.5	95.1	89.9	89.5	89.6
八街市	95.8	94.9	90.3	92.8	93.0	95.5	95.5	95.6	92.1	94.8
印西市	88.1	86.1	83.7	83.1	81.2	84.0	87.0	86.8	86.0	85.7
白井市	91.8	91.5	88.6	91.1	92.3	93.8	94.3	91.0	84.2	89.7
富里市	89.6	88.6	91.3	92.4	97.2	95.2	96.4	93.2	86.7	93.0
南房総市	80.8	87.4	86.8	87.8	89.5	91.1	93.7	90.4	93.0	94.6
匝瑳市	86.0	87.0	86.0	89.7	90.4	91.7	94.5	94.5	87.9	93.7
香取市	81.9	84.6	83.4	86.5	87.1	87.7	89.6	88.6	84.3	88.8
山武市	87.8	90.1	89.1	91.9	91.0	91.9	92.6	92.6	89.4	93.4
いすみ市	88.4	89.7	84.4	88.1	88.9	91.6	91.0	88.7	84.3	90.9
大網白里市	91.7	94.3	91.1	96.8	96.9	98.7	99.7	99.6	94.6	99.5
酒々井町	92.0	88.9	87.1	89.7	90.9	92.2	97.4	92.9	89.7	94.6
栄町	97.2	96.5	95.0	94.7	94.6	94.4	97.5	94.2	89.1	94.7
神崎町	81.4	84.3	83.2	86.9	90.0	91.2	91.3	85.8	79.9	83.9
多古町	87.8	92.9	86.9	91.4	84.3	90.6	91.1	90.1	84.8	85.7
東庄町	82.5	85.4	85.7	86.2	85.5	89.9	89.8	85.3	81.2	86.0
九十九里町	88.2	90.2	86.7	88.4	85.1	86.0	87.8	83.7	79.8	85.0
芝山町	87.1	90.2	87.3	89.5	87.2	89.5	92.3	90.9	80.6	82.1
横芝光町	85.2	88.8	85.8	89.2	90.3	90.8	94.7	88.7	84.8	89.9
一宮町	85.7	87.4	84.3	88.4	89.2	90.8	90.8	88.3	80.1	87.0
睦沢町	86.7	86.5	85.5	84.6	79.5	88.5	92.1	86.0	79.4	82.6
長生村	81.7	84.6	80.0	84.9	89.9	90.3	88.2	84.3	80.3	85.8
白子町	84.9	86.8	81.6	82.9	84.1	85.3	89.5	84.3	74.4	79.3
長柄町	86.7	87.2	93.5	92.2	93.4	92.5	98.1	90.6	81.5	87.5
長南町	79.1	85.1	72.9	84.4	86.6	86.8	84.9	82.0	77.5	81.3
大多喜町	88.3	89.7	87.5	88.3	88.7	90.3	91.2	89.1	81.6	87.3
御宿町	89.9	92.7	89.7	93.2	94.0	93.3	94.1	92.7	86.7	88.4
鋸南町	88.4	91.1	86.4	88.1	89.4	92.2	95.1	86.1	79.3	86.6
大都市計	95.5	97.4	95.7	96.1	96.9	98.6	98.5	97.8	95.7	98.1
都市計	90.2	91.4	89.6	92.0	92.0	92.7	93.5	92.6	88.6	92.3
町村計	86.6	88.7	85.8	88.4	88.4	90.3	92.1	87.9	81.8	86.3
県計(除)	89.0	90.5	88.4	90.8	90.8	91.9	93.0	91.1	86.4	90.4
県計(含)	89.1	90.6	88.5	90.9	91.0	92.1	93.1	91.2	86.6	90.5

※ 県計等は単純平均

財政力指数(単年度)

	26	27	28	29	30	元	2	3	4	5
千葉市	0.958	0.953	0.948	0.932	0.936	0.925	0.936	0.881	0.899	0.884
銚子市	0.589	0.587	0.590	0.603	0.621	0.616	0.620	0.577	0.582	0.583
市川市	1.000	1.033	1.060	1.057	1.078	1.095	1.108	1.034	1.082	1.098
船橋市	0.947	0.960	0.963	0.962	0.963	0.956	0.957	0.911	0.919	0.917
館山市	0.583	0.571	0.576	0.576	0.576	0.570	0.568	0.531	0.549	0.565
木更津市	0.828	0.840	0.850	0.869	0.871	0.874	0.887	0.828	0.845	0.848
松戸市	0.895	0.896	0.904	0.902	0.903	0.900	0.898	0.844	0.845	0.840
野田市	0.869	0.875	0.863	0.858	0.872	0.859	0.860	0.803	0.795	0.797
茂原市	0.858	0.849	0.848	0.842	0.838	0.812	0.832	0.765	0.755	0.741
成田市	1.277	1.268	1.284	1.287	1.317	1.324	1.343	1.217	1.300	1.289
佐倉市	0.910	0.910	0.914	0.920	0.927	0.925	0.925	0.870	0.862	0.837
東金市	0.698	0.688	0.701	0.739	0.718	0.711	0.700	0.657	0.653	0.653
旭市	0.500	0.488	0.487	0.495	0.499	0.494	0.504	0.475	0.486	0.488
習志野市	0.921	0.918	0.931	0.939	0.949	0.948	0.944	0.880	0.900	0.893
柏市	0.938	0.949	0.949	0.955	0.957	0.957	0.953	0.907	0.920	0.911
勝浦市	0.477	0.467	0.470	0.469	0.483	0.473	0.484	0.464	0.471	0.477
市原市	0.996	0.996	1.002	1.029	1.061	1.072	1.067	1.010	1.076	1.075
流山市	0.914	0.917	0.934	0.938	0.945	0.954	0.965	0.904	0.922	0.938
八千代市	0.930	0.935	0.942	0.952	0.960	0.955	0.955	0.910	0.909	0.906
我孫子市	0.848	0.834	0.832	0.834	0.823	0.810	0.809	0.753	0.739	0.735
鴨川市	0.527	0.521	0.525	0.533	0.528	0.526	0.515	0.481	0.500	0.521
鎌ヶ谷市	0.767	0.774	0.775	0.777	0.791	0.778	0.779	0.733	0.723	0.723
君津市	1.000	0.995	1.000	1.016	1.042	1.042	1.052	0.988	1.033	0.982
富津市	0.936	0.914	0.915	0.909	0.944	0.915	0.931	0.881	0.861	0.835
浦安市	1.506	1.526	1.521	1.510	1.521	1.533	1.523	1.344	1.429	1.477
四街道市	0.818	0.811	0.817	0.812	0.817	0.810	0.818	0.748	0.734	0.728
袖ヶ浦市	1.105	1.093	1.094	1.085	1.140	1.131	1.117	1.031	1.122	1.130
八街市	0.638	0.640	0.649	0.663	0.668	0.656	0.668	0.620	0.620	0.620
印西市	0.977	0.984	0.998	0.994	1.076	1.046	1.084	0.984	1.114	1.093
白井市	0.900	0.895	0.899	0.903	0.904	0.890	0.893	0.844	0.841	0.839
富里市	0.769	0.777	0.790	0.804	0.804	0.808	0.805	0.745	0.741	0.723
南房総市	0.354	0.340	0.325	0.320	0.323	0.323	0.323	0.300	0.308	0.312
匝瑳市	0.499	0.490	0.483	0.483	0.491	0.490	0.492	0.458	0.464	0.473
香取市	0.550	0.543	0.539	0.538	0.546	0.533	0.531	0.494	0.505	0.508
山武市	0.527	0.508	0.507	0.491	0.495	0.496	0.505	0.459	0.466	0.472
いすみ市	0.462	0.445	0.429	0.427	0.432	0.419	0.422	0.395	0.407	0.412
大網白里市	0.625	0.618	0.622	0.624	0.627	0.624	0.627	0.577	0.582	0.583
酒々井町	0.742	0.747	0.771	0.784	0.798	0.806	0.786	0.729	0.703	0.687
栄町	0.607	0.591	0.581	0.572	0.587	0.578	0.572	0.517	0.514	0.509
神崎町	0.396	0.386	0.421	0.437	0.438	0.445	0.428	0.376	0.387	0.382
多古町	0.554	0.540	0.558	0.591	0.639	0.598	0.581	0.506	0.528	0.554
東庄町	0.464	0.470	0.467	0.475	0.476	0.470	0.451	0.404	0.418	0.421
九十九里町	0.441	0.438	0.443	0.448	0.459	0.461	0.454	0.418	0.421	0.424
芝山町	0.978	0.958	0.975	0.980	0.990	0.999	0.988	0.951	1.060	1.093
横芝光町	0.488	0.481	0.475	0.474	0.471	0.471	0.470	0.439	0.447	0.455
一宮町	0.534	0.535	0.547	0.558	0.562	0.565	0.569	0.509	0.527	0.537
睦沢町	0.405	0.403	0.399	0.407	0.405	0.428	0.396	0.365	0.363	0.353
長生村	0.515	0.509	0.532	0.545	0.543	0.538	0.531	0.485	0.492	0.502
白子町	0.496	0.478	0.483	0.467	0.488	0.492	0.471	0.431	0.446	0.452
長柄町	0.550	0.556	0.547	0.610	0.601	0.600	0.542	0.489	0.525	0.505
長南町	0.490	0.479	0.471	0.457	0.456	0.442	0.425	0.395	0.415	0.418
大多喜町	0.435	0.427	0.420	0.418	0.452	0.446	0.427	0.390	0.397	0.399
御宿町	0.455	0.423	0.421	0.425	0.441	0.432	0.417	0.371	0.375	0.406
鋸南町	0.291	0.293	0.295	0.301	0.304	0.296	0.290	0.257	0.271	0.273
大都市計	0.958	0.953	0.948	0.932	0.936	0.925	0.936	0.881	0.899	0.884
都市計	0.804	0.802	0.805	0.809	0.820	0.815	0.818	0.762	0.779	0.778
町村計	0.520	0.513	0.518	0.526	0.536	0.533	0.518	0.472	0.488	0.492
県計(除)	0.713	0.709	0.713	0.718	0.729	0.724	0.722	0.669	0.686	0.687
県計(含)	0.717	0.713	0.717	0.722	0.733	0.728	0.726	0.673	0.690	0.690

※ 県計等は単純平均

性質別歳出における普通建設事業費比率

	25	26	27	28	29	30	元	2	3	4
千葉市	8.7	8.4	8.2	9.0	7.7	7.5	9.3	8.3	8.8	11.8
銚子市	9.2	9.1	5.8	9.3	10.4	7.0	6.9	6.5	8.3	6.6
市川市	9.2	7.4	8.9	9.2	13.9	7.7	11.1	9.5	8.2	5.4
船橋市	14.6	16.2	16.5	15.2	15.4	13.5	12.2	6.6	5.5	5.0
館山市	11.8	11.2	12.4	13.2	5.5	6.5	7.5	14.8	10.9	16.2
木更津市	18.4	13.5	11.1	6.0	9.9	12.0	13.4	7.9	7.7	14.0
松戸市	10.6	11.3	10.7	14.1	9.0	7.9	7.6	4.9	8.3	7.8
野田市	13.1	13.3	13.2	12.2	13.6	8.3	9.1	8.4	11.2	9.2
茂原市	9.2	14.1	10.6	9.6	10.8	8.6	14.0	10.7	10.1	9.0
成田市	21.7	25.9	22.5	18.1	19.7	16.3	14.2	13.2	14.9	9.1
佐倉市	8.3	9.4	12.2	8.1	8.4	6.8	10.3	4.7	4.6	6.9
東金市	8.5	7.9	13.3	7.3	5.3	4.9	4.3	2.9	3.9	2.6
旭市	12.7	15.5	15.6	10.1	11.9	18.8	13.8	15.3	10.3	9.1
習志野市	12.0	11.9	10.9	16.0	16.2	17.1	13.5	12.3	8.6	8.3
柏市	9.6	10.9	13.0	10.9	12.7	9.4	12.2	8.7	12.1	10.3
勝浦市	30.8	29.0	4.2	4.5	8.3	9.4	12.9	7.4	9.0	6.9
市原市	8.7	10.9	10.9	10.7	10.8	7.4	12.0	7.0	7.0	10.2
流山市	23.3	15.5	22.9	19.1	13.4	12.7	13.5	12.5	16.8	11.6
八千代市	12.2	9.4	10.6	11.1	7.0	7.8	11.3	3.6	6.5	10.2
我孫子市	10.5	9.4	10.6	9.9	5.8	6.7	4.9	4.9	17.5	16.8
鴨川市	17.8	26.3	15.9	12.4	11.4	10.8	10.0	7.0	12.3	8.3
鎌ヶ谷市	18.4	16.5	13.4	15.4	10.4	10.1	9.1	8.2	11.2	7.1
君津市	6.9	9.5	9.9	7.4	12.6	15.7	16.1	12.9	16.9	14.4
富津市	5.8	4.0	5.9	7.7	7.6	10.1	15.5	8.9	9.4	10.8
浦安市	7.9	14.1	13.5	21.5	10.8	11.6	13.3	11.3	9.0	9.1
四街道市	13.7	13.5	10.2	7.9	6.4	7.8	6.1	5.7	7.2	10.8
袖ヶ浦市	23.3	27.5	19.8	11.2	14.2	9.0	7.1	9.4	16.0	16.7
八街市	8.5	12.4	3.1	6.0	7.2	11.5	10.6	7.1	7.5	14.0
印西市	16.1	23.7	17.7	20.7	12.9	13.1	12.3	9.6	12.7	15.9
白井市	9.4	12.7	19.6	16.8	17.4	15.5	10.1	7.0	7.9	9.1
富里市	12.7	18.9	16.9	12.4	6.9	5.1	7.4	6.9	7.8	6.0
南房総市	17.7	15.7	18.0	8.0	7.6	21.9	11.9	9.0	12.9	13.2
匝瑳市	20.0	22.5	15.9	10.4	9.9	8.3	10.4	7.0	11.1	5.2
香取市	11.6	15.3	17.5	19.1	14.2	22.6	10.1	6.6	13.1	13.4
山武市	10.6	14.6	12.4	9.9	15.6	11.2	15.7	15.8	15.4	13.9
いすみ市	12.3	16.3	4.7	5.7	9.2	16.1	11.3	9.4	8.9	8.3
大網白里市	14.6	11.9	9.2	11.3	12.3	13.2	9.1	4.7	2.5	2.3
酒々井町	12.5	15.0	15.3	12.1	11.4	10.4	12.5	14.9	9.3	5.7
栄町	13.0	12.8	7.2	15.4	12.5	11.6	8.1	8.6	6.2	8.0
神崎町	13.4	26.1	18.6	14.9	9.9	8.0	9.3	8.9	7.6	6.4
多古町	32.3	11.9	11.8	9.7	14.1	20.8	7.4	5.5	6.7	4.8
東庄町	13.6	11.6	16.7	11.7	12.8	18.7	25.8	15.7	10.4	9.2
九十九里町	5.7	13.5	5.2	10.3	7.1	9.4	7.8	4.6	7.1	7.0
芝山町	11.7	11.4	10.6	11.2	7.7	10.8	8.2	5.8	8.0	7.9
横芝光町	17.9	15.8	15.2	9.2	9.2	10.2	6.8	9.3	11.3	8.5
一宮町	25.6	12.9	14.3	10.3	9.8	9.2	12.5	10.2	10.0	6.9
睦沢町	17.3	17.7	14.0	16.8	15.5	14.6	34.5	11.5	8.3	9.8
長生村	13.3	14.6	18.4	9.5	6.1	5.9	8.9	17.6	11.4	7.3
白子町	17.6	13.9	22.5	13.4	7.4	11.1	6.8	8.8	7.0	4.3
長柄町	11.9	14.1	7.3	10.7	10.1	11.3	7.3	9.1	18.3	19.8
長南町	17.7	11.0	12.3	19.7	8.9	11.5	10.5	6.9	10.8	26.9
大多喜町	11.2	9.0	5.5	3.9	6.6	10.1	8.4	6.6	9.4	7.4
御宿町	8.7	5.2	6.6	19.2	7.9	13.7	12.2	10.8	8.6	7.1
鋸南町	20.6	18.6	21.7	10.5	12.8	16.2	8.7	12.6	11.8	20.2
大都市計	8.7	8.4	8.2	9.0	7.7	7.5	9.3	8.3	8.8	11.8
都市計	13.4	14.6	12.8	11.6	11.0	11.2	10.9	8.6	10.1	9.8
町村計	15.5	13.8	13.1	12.3	10.0	12.0	11.5	9.8	9.5	9.8
県計(除)	14.1	14.4	12.9	11.8	10.6	11.4	11.1	9.0	9.9	9.8
県計(含)	14.0	14.3	12.8	11.8	10.6	11.4	11.0	9.0	9.9	9.9

※ 県計等は単純平均

財政調整基金等残高比率

	30	元	2	3	4
千葉市	3.1	3.6	5.0	7.1	6.6
銚子市	1.5	1.5	2.6	9.6	14.1
市川市	22.0	26.1	26.0	29.3	30.3
船橋市	14.3	13.7	13.6	15.5	23.4
館山市	18.1	10.1	14.9	21.3	26.2
木更津市	19.1	15.7	14.1	17.0	21.3
松戸市	14.8	14.5	13.5	18.8	16.2
野田市	19.2	19.2	18.2	18.0	20.6
茂原市	27.7	18.1	15.0	18.3	18.3
成田市	20.5	19.1	13.2	15.9	11.5
佐倉市	19.4	14.5	14.1	18.9	28.1
東金市	10.9	11.1	11.6	14.1	18.9
旭市	56.6	57.2	56.5	58.1	60.8
習志野市	16.1	27.9	23.8	26.4	25.6
柏市	13.4	16.2	14.4	16.6	19.8
勝浦市	13.6	13.3	14.7	17.6	17.2
市原市	16.8	12.2	15.9	13.0	18.4
流山市	14.4	14.0	13.4	14.2	14.3
八千代市	8.8	9.1	10.1	13.5	11.3
我孫子市	9.8	10.0	10.6	16.4	20.4
鴨川市	16.2	8.7	8.8	12.5	17.4
鎌ヶ谷市	24.8	24.4	19.2	18.6	20.0
君津市	20.5	15.4	19.7	24.6	26.9
富津市	18.7	18.8	19.2	20.5	22.6
浦安市	29.8	18.2	16.2	19.5	19.9
四街道市	23.2	21.8	24.6	33.8	39.4
袖ヶ浦市	24.3	13.9	18.4	24.2	21.7
八街市	20.8	18.0	13.0	16.1	17.5
印西市	43.1	50.1	41.0	42.3	37.6
白井市	22.7	20.5	18.0	18.6	18.6
富里市	16.2	10.8	18.1	23.3	24.0
南房総市	74.5	62.7	59.2	57.1	55.3
匝瑳市	33.6	30.4	25.2	29.8	33.2
香取市	38.4	36.3	35.3	36.8	43.5
山武市	60.7	57.3	61.8	63.1	67.5
いすみ市	39.6	39.9	41.4	44.2	45.6
大網白里市	14.7	11.3	10.9	17.8	21.4
酒々井町	19.7	14.9	14.5	16.4	15.5
栄町	15.7	16.9	15.8	20.9	25.7
神崎町	77.0	67.7	55.0	57.1	64.8
多古町	45.9	38.5	40.6	52.1	55.4
東庄町	34.6	19.5	25.0	23.7	31.2
九十九里町	28.7	24.0	23.0	38.5	48.7
芝山町	30.9	19.9	28.3	33.1	38.4
横芝光町	37.2	28.3	29.0	30.4	28.9
一宮町	34.5	29.4	27.6	40.3	45.0
睦沢町	37.0	33.4	31.5	35.8	41.8
長生村	23.3	22.7	26.5	28.9	29.5
白子町	42.1	34.1	34.2	40.6	45.6
長柄町	29.1	25.8	19.6	24.0	35.5

	30	元	2	3	4
長南町	39.0	33.4	37.6	40.3	41.9
大多喜町	39.5	34.2	32.3	36.5	37.4
御宿町	15.9	16.0	17.9	18.3	18.7
鋸南町	46.0	29.8	45.7	55.7	67.2
大都市計	3.1	3.6	5.0	7.1	6.6
都市計	23.9	21.7	21.3	24.3	26.4
町村計	35.1	28.7	29.7	34.9	39.5
県計(除)	27.5	24.0	24.0	27.7	30.6
県計(含)	27.0	23.6	23.6	27.3	30.1

※ 県計等は単純平均

実質公債費比率

	30	元	2	3	4
千葉市	13.8	12.9	11.8	11.2	10.6
銚子市	13.3	13.2	12.2	12.0	12.2
市川市	1.3	1.6	1.7	1.6	1.7
船橋市	0.0	0.7	1.9	2.9	3.4
館山市	6.0	5.9	5.7	5.5	6.1
木更津市	3.3	3.5	3.5	3.8	4.3
松戸市	1.0	0.6	1.0	1.4	1.7
野田市	5.9	5.0	4.6	4.8	4.7
茂原市	10.1	9.7	10.2	10.6	11.0
成田市	6.7	7.4	7.9	8.6	9.3
佐倉市	1.9	1.6	1.4	1.4	1.6
東金市	2.8	2.7	2.8	3.1	3.1
旭市	8.2	7.9	8.1	8.9	9.5
習志野市	4.8	8.1	8.0	7.7	6.8
柏市	2.9	2.2	2.5	2.3	2.0
勝浦市	7.3	7.6	7.3	7.0	6.8
市原市	6.1	5.9	5.8	5.3	5.4
流山市	2.5	1.7	1.0	1.1	1.4
八千代市	6.4	6.4	6.2	5.9	6.3
我孫子市	1.0	0.9	1.3	1.6	2.0
鴨川市	11.4	11.0	10.3	9.4	9.8
鎌ヶ谷市	2.0	3.4	4.3	4.7	4.9
君津市	4.4	3.9	3.5	3.3	3.4
富津市	9.2	8.6	8.4	8.2	7.9
浦安市	7.4	8.3	7.8	8.2	7.5
四街道市	3.4	2.9	2.4	1.8	1.6
袖ヶ浦市	0.7	1.0	1.7	2.5	3.3
八街市	6.3	6.0	6.3	6.5	6.6
印西市	1.8	0.7	0.1	0.2	0.2
白井市	1.5	2.5	3.5	4.4	4.6
富里市	6.9	7.8	7.7	7.4	7.1
南房総市	7.8	7.9	8.1	8.8	8.9
匝瑳市	5.7	5.7	5.8	6.4	6.8
香取市	8.1	8.1	8.4	8.5	8.8
山武市	9.1	8.7	7.9	6.6	5.8
いすみ市	8.0	7.6	7.3	7.0	6.7
大網白里市	7.6	8.2	8.6	8.9	9.1
酒々井町	2.9	4.2	5.3	5.8	5.7
栄町	8.1	7.2	5.8	5.0	4.8
神崎町	4.3	4.5	4.7	4.2	3.7
多古町	3.5	4.5	5.1	5.7	5.8
東庄町	6.8	6.9	6.8	6.1	5.5
九十九里町	6.9	7.2	7.4	7.4	7.5
芝山町	5.3	6.1	6.5	6.6	6.3
横芝光町	6.1	6.3	6.1	5.8	5.2
一宮町	6.0	6.0	5.7	5.1	4.4
睦沢町	4.6	5.0	5.5	6.2	6.2
長生村	8.9	9.1	9.1	9.0	9.2
白子町	2.6	3.7	4.3	4.5	4.5
長柄町	4.7	5.4	5.7	6.1	5.9

	30	元	2	3	4
長南町	6.8	6.6	6.4	6.1	6.1
大多喜町	5.2	4.9	4.6	4.1	3.8
御宿町	5.4	4.7	4.3	4.2	4.6
鋸南町	13.7	13.4	11.2	9.7	8.6
大都市計	13.8	12.9	11.8	11.2	10.6
都市計	5.4	5.4	5.4	5.5	5.6
町村計	6.0	6.2	6.1	6.0	5.8
県計(除)	5.6	5.7	5.7	5.7	5.7
県計(含)	5.7	5.8	5.8	5.8	5.8

※ 県計等は単純平均

将来負担比率

	30	元	2	3	4
千葉市	145.5	138.3	128.8	116.0	125.0
銚子市	146.5	137.0	115.3	92.8	67.8
市川市	—	—	—	—	—
船橋市	15.7	24.1	24.3	15.5	—
館山市	45.3	27.3	29.9	26.7	21.2
木更津市	8.6	10.8	11.5	0.3	—
松戸市	2.4	—	2.4	3.3	5.6
野田市	26.9	22.9	20.0	13.4	3.3
茂原市	89.9	109.7	107.4	84.3	81.9
成田市	76.0	77.3	86.7	99.4	90.1
佐倉市	—	—	—	—	—
東金市	81.9	80.0	63.3	32.7	12.9
旭市	—	—	—	—	—
習志野市	36.7	25.1	35.3	26.9	24.2
柏市	—	—	—	—	—
勝浦市	85.5	78.9	69.5	39.0	3.6
市原市	39.2	35.2	25.0	11.9	0.7
流山市	27.1	25.4	30.4	45.1	36.6
八千代市	18.6	21.0	15.3	5.5	6.1
我孫子市	—	—	—	—	—
鴨川市	97.7	105.1	98.5	86.6	83.0
鎌ヶ谷市	27.1	27.8	32.1	36.8	32.2
君津市	25.0	31.1	25.8	27.7	27.8
富津市	68.6	69.0	54.3	46.2	46.6
浦安市	15.9	33.4	38.5	37.1	29.8
四街道市	—	—	—	—	—
袖ヶ浦市	—	16.9	7.3	6.6	7.5
八街市	19.9	29.7	29.3	30.4	34.5
印西市	—	—	—	2.2	—
白井市	40.2	53.0	57.2	32.7	42.5
富里市	52.2	50.4	24.5	5.0	—
南房総市	—	—	—	—	—
匝瑳市	20.0	21.2	24.4	15.5	9.7
香取市	63.7	52.2	37.5	19.1	18.7
山武市	—	—	—	—	—
いすみ市	45.9	37.4	33.8	22.8	15.1
大網白里市	79.9	86.1	79.0	60.4	45.2
酒々井町	—	5.2	19.0	15.2	12.5
栄町	31.5	19.7	14.9	—	—
神崎町	—	—	—	—	—
多古町	—	—	—	—	—
東庄町	—	—	—	—	—
九十九里町	67.1	79.1	57.2	11.5	—
芝山町	—	—	—	—	—
横芝光町	11.9	10.7	7.1	—	—
一宮町	33.7	52.0	23.3	—	—
睦沢町	—	50.6	43.4	21.2	5.2
長生村	37.3	40.5	44.8	42.2	27.5
白子町	21.8	26.0	16.4	—	—
長柄町	—	16.3	16.8	5.4	—

	30	元	2	3	4
長南町	19.0	22.0	10.2	—	17.6
大多喜町	21.4	5.0	6.9	—	—
御宿町	26.7	32.7	32.2	16.4	0.7
鋸南町	56.8	66.2	38.9	20.4	10.1
大都市計	145.5	138.3	128.8	116.0	125.0
都市計	34.9	35.8	32.7	25.7	20.7
町村計	19.2	25.1	19.5	7.8	4.3
県計(除)	29.9	32.3	28.5	20.0	15.5
県計(含)	32.0	34.3	30.3	21.7	17.5

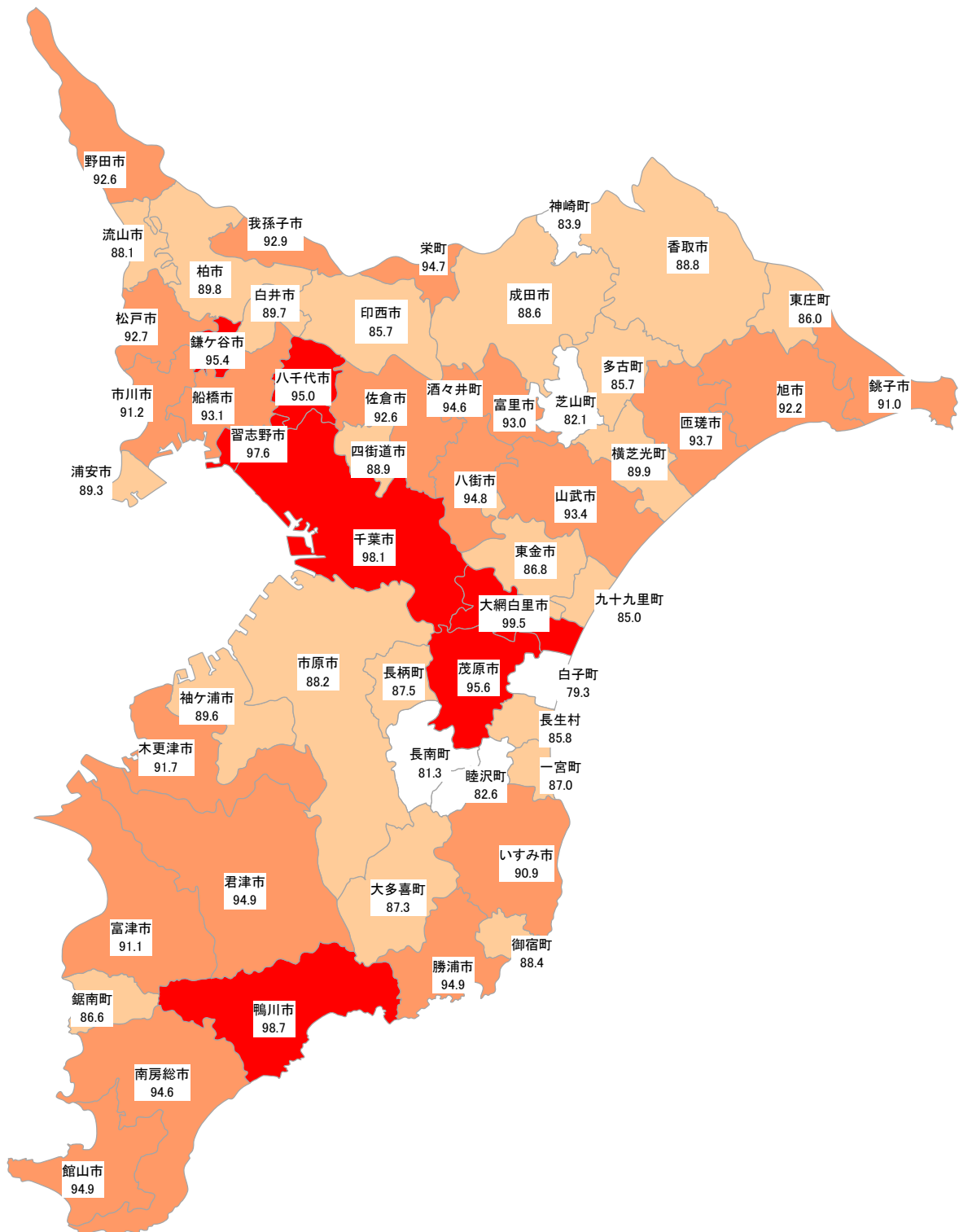
※ 県計等は単純平均。

参考

経常収支比率の状況(令和4年度)

区分	経常収支比率	団体数	市町村
	85%未満	5	神崎町・芝山町・睦沢町・白子町・長南町
	85～90%未満	21	成田市・東金市・柏市・市原市・流山市・浦安市・四街道市・袖ヶ浦市・印西市・白井市・香取市・多古町・東庄町・九十九里町・横芝光町・一宮町・長生村・長柄町・大多喜町・御宿町・鋸南町
	90～95%未満	21	銚子市・市川市・船橋市・館山市・木更津市・松戸市・野田市・佐倉市・旭市・勝浦市・我孫子市・君津市・富津市・八街市・富里市・南房総市・匝瑳市・山武市・いすみ市・酒々井町・栄町
	95～100%未満	7	千葉市・茂原市・習志野市・八千代市・鴨川市・鎌ヶ谷市・大網白里市

(単位:%)

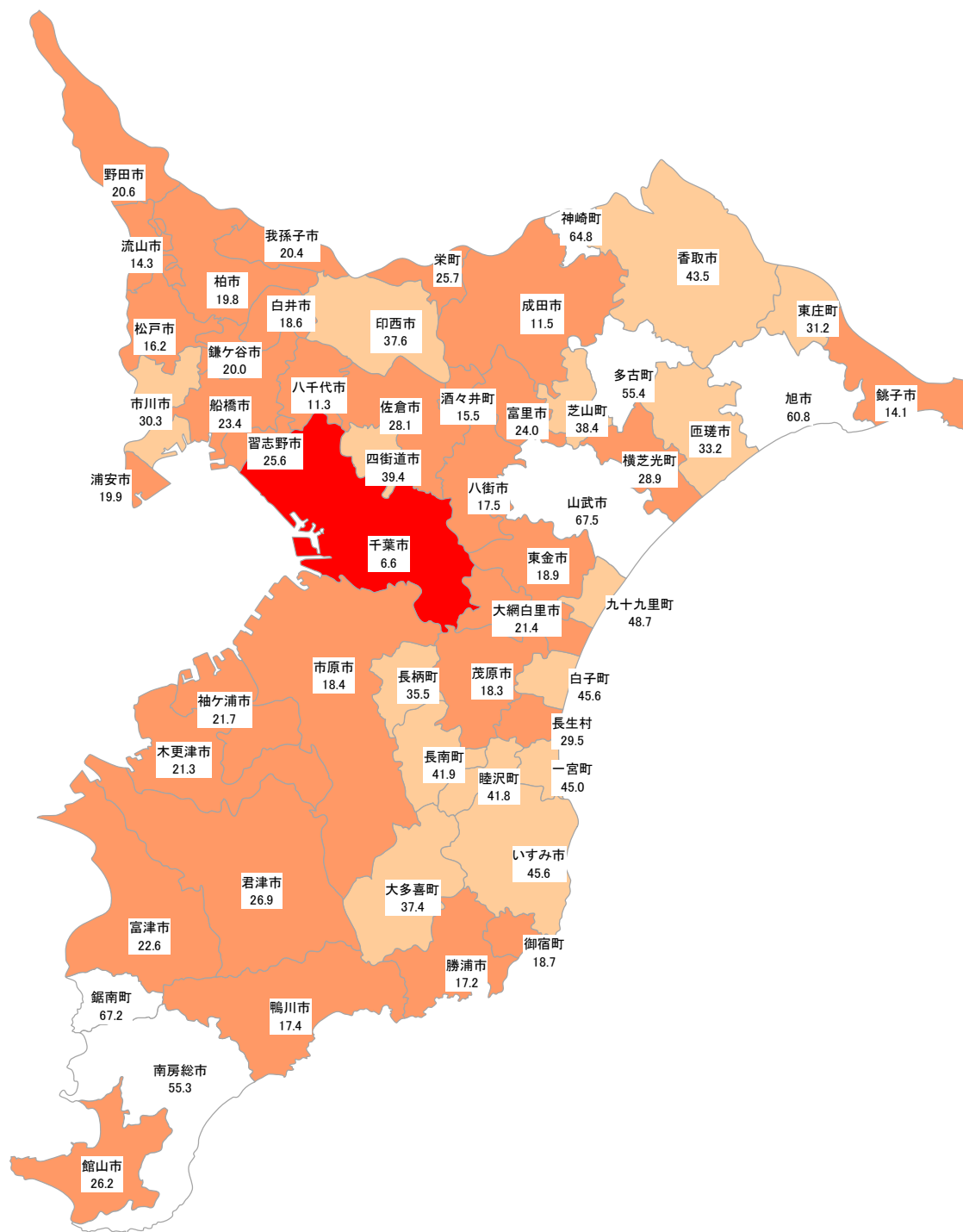


参考

財政調整基金等残高比率の状況(令和4年度)

区分	財政調整基金等残高比率	団体数	市町村
	50%以上	6	旭市・南房総市・山武市・神崎町・多古町・鋸南町
	30~50%未満	15	市川市・四街道市・印西市・匝瑳市・香取市・いすみ市・東庄町・九十九里町・芝山町・一宮町・睦沢町・白子町・長柄町・長南町・大多喜町
	10~30%未満	32	銚子市・船橋市・館山市・木更津市・松戸市・野田市・茂原市・成田市・佐倉市・東金市・習志野市・柏市・勝浦市・市原市・流山市・八千代市・我孫子市・鴨川市・鎌ヶ谷市・君津市・富津市・浦安市・袖ヶ浦市・八街市・白井市・富里市・大網白里市・酒々井町・栄町・横芝光町・長生村・御宿町
	5~10%未満	1	千葉市
	5%未満	0	

(単位: %)

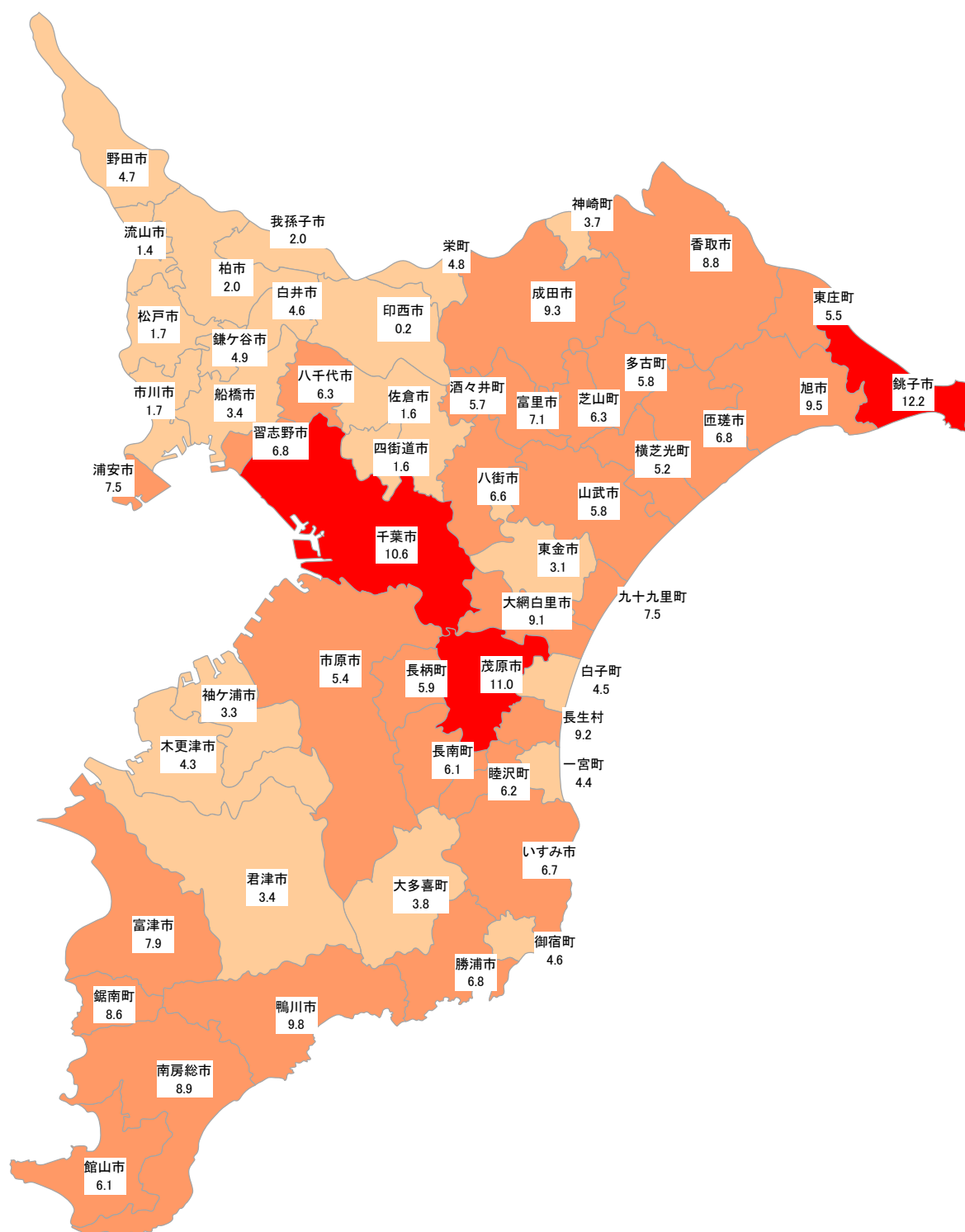


参考

実質公債費比率の状況(令和4年度)

区分	実質公債費比率	団体数	市町村
	0%~5%未満	22	市川市・船橋市・木更津市・松戸市・野田市・佐倉市・東金市・柏市・流山市・我孫子市・鎌ヶ谷市・君津市・四街道市・袖ヶ浦市・印西市・白井市・栄町・神崎町・一宮町・白子町・大多喜町・御宿町
	5~10%未満	29	館山市・成田市・旭市・習志野市・勝浦市・市原市・八千代市・鴨川市・富津市・浦安市・八街市・富里市・南房総市・匝瑳市・香取市・山武市・いすみ市・大網白里市・酒々井町・多古町・東庄町・九十九里町・芝山町・横芝光町・睦沢町・長生村・長柄町・長南町・鋸南町
	10~18%未満	3	千葉市・銚子市・茂原市

(単位:%)



参考

将来負担比率の状況(令和4年度)

区分	将来負担比率	団体数	市町村
	算出されない	23	市川市・船橋市・木更津市・佐倉市・旭市・柏市・我孫子市・四街道市・印西市・富里市・南房総市・山武市・栄町・神崎町・多古町・東庄町・九十九里町・芝山町・横芝光町・一宮町・白子町・長柄町・大多喜町
	0%~50%未満	26	館山市・松戸市・野田市・東金市・習志野市・勝浦市・市原市・流山市・八千代市・鎌ヶ谷市・君津市・富津市・浦安市・袖ヶ浦市・八街市・白井市・匝瑳市・香取市・いすみ市・大網白里市・酒々井町・睦沢町・長生村・長南町・御宿町・鋸南町
	50~100%未満	4	銚子市・茂原市・成田市・鴨川市
	100~150%未満	1	千葉市

(単位:%)

