

第三編 分析編

(分析説明)

1 分析の方法

(1) 基礎数値

令和3年度地方財政状況調査を基礎とし、必要に応じて令和2年度地方財政状況調査の数値を用いた。その他、これらの調査に含まれない数値として、令和3年地方公務員給与実態調査の職員数、各市町村の令和3年1月1日現在及び令和4年1月1日現在の住民基本台帳人口を用いた。

(2) 平均指数の算出方法

(3) に示す方法により算出した指数、比率を基にし、それぞれ市平均・町村平均及び県平均の平均指数を算出した。

(3) 各指数の算出方法

ア 語句の説明

イ 算式に示す語句のうち、その意味は次のとおりである。なお、語句の説明及び算式の中の()又は[]内の数字は、令和3年度地方財政状況調査の表・行・列を示すものである。ただし、Sのつくものは令和2年度地方財政状況調査のものである。

- ① 一般財源(狭義)=地方税(05・01・01)+地方譲与税(05・02・01)+利子割交付金(05・03・01)+配当割交付金(05・04・01)+株式等譲渡所得割交付金(05・05・01)+分離課税所得割交付金(政令指定都市のみ)(05・06・01)+地方消費税交付金(05・07・01)+ゴルフ場利用税交付金(05・08・01)+特別地方消費税交付金(05・09・01)+自動車取得税交付金・軽油引取税交付金(政令指定都市のみ)(05・10・01)+自動車税環境性能割交付金(05・11・01)+法人事業税交付金(05・12・01)+地方特例交付金等(05・13・01)+地方交付税(05・14・01)
 - ② 一般財源(広義)=一般財源(狭義)+国有提供施設等所在市町村助成交付金+交通安全対策特別交付金+国庫支出金・県支出金のうち使途の特定されないもの(例えば災害復旧事業の施越事業にかかるもの)+使用料・手数料のうち使途の特定されないもの(例えば水利権その他無体財産権の使用等に対するもの)+寄附金のうち使途が特定されないもの+財産収入のうち使途が特定されないもの+繰入金のうち使途が特定されないもの(例えば財政調整基金取崩額)+諸収入のうち使途が特定されないもの(例えば預金利子)+繰越金のうち繰越事業に充当すべきものを除いた純剰余金+地方債のうち、臨時財政対策債等〔05・35・03+05・35・05〕
 - ③ 経常一般財源=一般財源(広義)のうち毎年連続して恒常的に収入されるもの、すなわち、普通税+地方譲与税+普通交付税+入湯税+事業所税+利子割交付金+配当割交付金+株式等譲渡所得割交付金+地方消費税交付金+ゴルフ場利用税交付金+特別地方消費税交付金+自動車取得税交付金・軽油引取税交付金(政令指定都市のみ)+自動車税環境性能割交付金+地方特例交付金等+交通安全対策特別交付金+国有提供施設等所在市町村助成交付金+経常的に収入される使用料・財産収入及び諸収入のうち使途の特定されないもの等〔05・35・05〕
 - ④ 経常的経費=〔14・23・04+14・23・05〕
 - ⑤ 臨時的経費=〔14・23・02+14・23・03〕
- 経費の科目又は経費の性質による経常的・臨時的の経費区分
- ⑥ 自主財源=地方税(04・01・01)+分担金及び負担金(04・01・31)+使用料(04・01・35)+手数料(04・01・43)+財産収入(04・02・21)+寄附金(04・02・27)+繰入金(04・02・31)+純繰越金(04・02・33)+諸収入のうち受託事業収入、収益事業収入及び一部事務組合配分金を除いたもの(04・02・35-04・02・40-04・02・43-04・02・45)

イ 算式

〔第1表 一般指標〕

- ① 人口対前年度増加率 = $\left(\frac{\text{令和4年1月1日現在住民基本台帳人口}}{\text{令和3年1月1日現在住民基本台帳人口}} - 1 \right) \times 100$
- ② 経常収支比率 = $\frac{\text{経常経費充当一般財源等額(14・23・05)}}{\text{経常一般財源等収入額(05・35・05)+減収補填債特例分(05・32・01)+猶予特例債(05・33・01)+臨時財政対策債(05・34・01)}} \times 100$
 以下、経常一般財源等収入額+減収補填債特例分+猶予特例債+臨時財政対策債 … A とする。
- (ア) 人件費 = $\frac{\text{経常人件費充当一般財源等(14・01・05)}}{A} \times 100$
- (イ) 物件費 = $\frac{\text{経常物件費充当一般財源等(14・03・05)}}{A} \times 100$
- (ウ) 維持補修費 = $\frac{\text{経常維持補修費充当一般財源等(14・04・05)}}{A} \times 100$
- (エ) 扶助費 = $\frac{\text{経常扶助費充当一般財源等(14・05・05)}}{A} \times 100$
- (オ) 補助費等 = $\frac{\text{経常補助費等充当一般財源等(14・06・05)}}{A} \times 100$
- (カ) うち一部事務組合に対するもの = $\frac{\text{経常補助費等充当一般財源等(14・07・05)}}{A} \times 100$
- (キ) 公債費 = $\frac{\text{経常公債費充当一般財源等(14・09・05)}}{A} \times 100$
- (ク) 経常的繰出金 = $\frac{\text{経常的繰出金充当一般財源等(14・15・05)}}{A} \times 100$
- ③ 公債費負担比率 = $\frac{\text{公債費充当一般財源等(13・32・11)}}{\text{臨時的な一般財源等(05・35・03)+経常的一般財源等(05・35・05)}} \times 100$
- ④ 標準財政規模(00・01・08) = $\frac{\text{標準税収入額等(00・01・07)(注1)+普通交付税(04・01・27)+臨時財政対策債発行可能額(00・01・09)}}{\text{標準財政規模}}$
- (注1) 標準税収入額等
- 政令指定都市を除く市町村
 (基準財政収入額-市町村民税所得割における税源移譲相当額の25%-地方譲与税-交通安全対策特別交付金-地方消費税交付金に係る引き上げ分の25%)
 $\times \frac{100}{75} + \text{地方譲与税} + \text{交通安全対策特別交付金}$
 - 政令指定都市
 (基準財政収入額-市町村民税所得割における税源移譲相当額の25%-地方譲与税-分離課税所得割交付金-道府県民税所得割臨時交付金-交通安全対策特別交付金-地方消費税交付金に係る引き上げ分の25%)
 $\times \frac{100}{75} + \text{地方譲与税} + \text{交通安全対策特別交付金}$
- ⑤ 地方債現在高比率 = $\frac{\text{地方債現在高(33・96・09)}}{\text{標準財政規模}} \times 100$
- ⑥ 債務負担行為比率 = $\frac{\text{債務負担行為に基づく当該年度支出額(37・05・11)}}{\text{標準財政規模}} \times 100$
- ⑦ 債務負担行為残高比率 = $\frac{\text{債務負担行為翌年度以降支出予定額(37・05・02)}}{\text{標準財政規模}} \times 100$
- ⑧ 積立金現在高比率 = $\frac{\text{積立金現在高(29・06・04)}}{\text{標準財政規模}} \times 100$
- ⑨ 財政調整基金等残高比率 = $\frac{\text{財政調整基金現在高(29・06・01)+減債基金現在高(29・06・02)}}{\text{標準財政規模}} \times 100$
- ⑩ 実質収支比率 = $\frac{\text{実質収支(02・01・05)}}{\text{標準財政規模}} \times 100$
- ⑪ 収益事業収入比率 = $\frac{\text{収益事業収入(04・02・43)}}{\text{標準財政規模}} \times 100$
- ⑫ 経常一般財源等比率 = $\frac{\text{経常一般財源等(05・35・05)}}{\text{標準財政規模}} \times 100$
- ⑬ 将来の財政負担額比率 = $\frac{\text{地方債現在高(33・96・09)+債務負担行為翌年度以降支出予定額(37・05・02)-積立金現在高(29・06・04)}}{\text{歳入総額(02・01・01)}} \times 100$

〔第2表 人口1人当たり指数〕

① 歳入

$$(ア) \text{ 歳入合計} = \frac{\text{歳入総額}(05\cdot35\cdot01)}{\text{令和4年1月1日現在住民基本台帳人口}}$$

以下、令和4年1月1日現在住民基本台帳人口… B とする。

$$(イ) \text{ 各歳入項目} = \frac{\text{各歳入項目}}{B}$$

$$(ウ) \text{ 一般財源} = \frac{\begin{aligned} &\text{一般財源(狭義)}[\text{地方税}(05\cdot01\cdot01)+\text{地方譲与税}(05\cdot02\cdot01)+\text{利子割交付金}(05\cdot03\cdot01) \\ &+\text{配当割交付金}(05\cdot04\cdot01)+\text{株式等譲渡所得割交付金}(05\cdot05\cdot01)+\text{分離課税所得割交付金}(05\cdot06\cdot01) \\ &+\text{地方消費税交付金}(05\cdot07\cdot01)+\text{ゴルフ場利用税交付金}(05\cdot08\cdot01)+\text{特別地方消費税交付金}(05\cdot09\cdot01) \\ &+\text{軽油引取税}\cdot\text{自動車取得税交付金}(05\cdot10\cdot01)+\text{自動車税環境性能割交付金}(05\cdot11\cdot01) \\ &+\text{法人事業税交付金}(05\cdot12\cdot01)+\text{地方特例交付金等}(05\cdot13\cdot01)+\text{地方交付税}(05\cdot14\cdot01)] \end{aligned}}{B}$$

$$(エ) \text{ 経常一般財源} = \frac{\text{経常一般財源等}(05\cdot35\cdot05)}{B}$$

$$(オ) \text{ 特定財源} = \frac{\text{特定財源}(05\cdot35\cdot02+05\cdot35\cdot04)}{B}$$

$$(カ) \text{ 経常的収入} = \frac{\text{経常的収入}(05\cdot35\cdot04+05\cdot35\cdot05)}{B}$$

$$(キ) \text{ 自主財源} = \frac{\begin{aligned} &\text{自主財源}[\text{地方税}(04\cdot01\cdot01)+\text{分担金及び負担金}(04\cdot01\cdot31)+\text{使用料}(04\cdot01\cdot35)+\text{手数料}(04\cdot01\cdot43) \\ &+\text{財産収入}(04\cdot02\cdot21)+\text{寄付金}(04\cdot02\cdot27)+\text{繰入金}(04\cdot02\cdot31)+\text{純繰越金}(04\cdot02\cdot33)+\text{諸収入}(04\cdot02\cdot35) \\ &-\text{受託事業収入}(04\cdot02\cdot40)-\text{収益事業収入}(04\cdot02\cdot43)-\text{一部事務組合配分金}(04\cdot02\cdot45)] \end{aligned}}{B}$$

② 歳出

$$(ア) \text{ 歳出合計} = \frac{\text{歳出総額}(14\cdot23\cdot01)}{B}$$

$$(イ) \text{ 各目的別歳出項目} = \frac{\text{各目的別歳出項目}}{B}$$

$$(ウ) \text{ 各性質別歳出項目} = \frac{\text{各性質別歳出項目}}{B}$$

$$(エ) \text{ 義務的経費} = \frac{\text{義務的経費}[(\text{人件費}(14\cdot01\cdot01)+\text{扶助費}(14\cdot05\cdot01)+\text{公債費}(14\cdot09\cdot01))]}{B}$$

$$(オ) \text{ 経常的繰出金} = \frac{\text{経常的繰出金}(14\cdot15\cdot04+14\cdot15\cdot05)}{B}$$

$$(カ) \text{ 経常的経費} = \frac{\begin{aligned} &\text{経常的経費}[\text{人件費}(14\cdot01\cdot01)+\text{扶助費}(14\cdot05\cdot01)+\text{公債費}(14\cdot09\cdot01)+\text{物件費}(14\cdot03\cdot01) \\ &+\text{維持補修費}(14\cdot04\cdot01)+\text{補助費等}(14\cdot06\cdot01)+\text{投資及び出資金}\cdot\text{貸付金}(14\cdot14\cdot04+14\cdot14\cdot05) \\ &+\text{繰出金}(14\cdot15\cdot04+14\cdot15\cdot05)] \end{aligned}}{B}$$

$$(キ) \text{ 投資的経費} = \frac{\text{投資的経費}(14\cdot17\cdot01)}{B}$$

$$(ク) \text{ 普通建設事業費のうち補助事業費} = \frac{\text{補助事業費}(13\cdot13\cdot01+13\cdot15\cdot01+13\cdot19\cdot01)}{B}$$

(国直轄事業負担金、受託事業費のうち補助事業費を含む)

$$(ケ) \text{ 普通建設事業費のうち単独事業費} = \frac{\text{単独事業費}(13\cdot14\cdot01+13\cdot16\cdot01+13\cdot17\cdot01+13\cdot20\cdot01)}{B}$$

(県営事業負担金、同級他団体施行事業負担金、受託事業費のうち単独事業費を含む)

③ その他

$$(ア) \text{ 積立金現在高} = \frac{\text{積立金現在高}(29\cdot06\cdot04)}{B}$$

$$(イ) \text{ 財政調整基金現在高} = \frac{\text{財政調整基金現在高}(29\cdot06\cdot01)}{B}$$

$$(ウ) \text{ 地方債現在高} = \frac{\text{地方債現在高}(33\cdot96\cdot09)}{B}$$

$$(エ) \text{ 債務負担行為未払残高} = \frac{\text{債務負担行為翌年度以降支出予定額}(37\cdot05\cdot02)}{B}$$

$$(オ) \text{ 将来にわたる債務} = \frac{\text{将来にわたる債務}(33\cdot96\cdot09+37\cdot05\cdot02)}{B}$$

[第3表 構成比]

① 歳入構成比

$$(ア) \text{各歳入項目} = \frac{\text{各歳入項目}}{\text{歳入総額}(05\cdot35\cdot01)} \times 100$$

以下、歳入総額…Cとする。

$$(イ) \text{一般財源} = \frac{\begin{array}{l} \text{一般財源(狭義)}[\text{地方税}(05\cdot01\cdot01)+\text{地方譲与税}(05\cdot02\cdot01)+\text{利子割交付金}(05\cdot03\cdot01) \\ +\text{配当割交付金}(05\cdot04\cdot01)+\text{株式等譲渡所得割交付金}(05\cdot05\cdot01)+\text{分離課税所得割交付金}(05\cdot06\cdot01) \\ +\text{地方消費税交付金}(05\cdot07\cdot01)+\text{ゴルフ場利用税交付金}(05\cdot08\cdot01)+\text{特別地方消費税交付金}(05\cdot09\cdot01) \\ +\text{軽油引取税・自動車取得税交付金}(05\cdot10\cdot01)+\text{自動車税環境性能割交付金}(05\cdot11\cdot01) \\ +\text{法人事業税交付金}(05\cdot12\cdot01)+\text{地方特例交付金等}(05\cdot13\cdot01)+\text{地方交付税}(05\cdot14\cdot01)] \end{array}}{C} \times 100$$

$$(ウ) \text{経常一般財源} = \frac{\text{経常一般財源等}(05\cdot35\cdot05)}{C} \times 100$$

$$(エ) \text{特定財源} = \frac{\text{特定財源}(05\cdot35\cdot02+05\cdot35\cdot04)}{C} \times 100$$

$$(オ) \text{経常的収入} = \frac{\text{経常的収入}(05\cdot35\cdot04+05\cdot35\cdot05)}{C} \times 100$$

$$(カ) \text{自主財源} = \frac{\begin{array}{l} \text{自主財源}[\text{地方税}(04\cdot01\cdot01)+\text{分担金及び負担金}(04\cdot01\cdot31)+\text{使用料}(04\cdot01\cdot35)+\text{手数料}(04\cdot01\cdot43) \\ +\text{財産収入}(04\cdot02\cdot21)+\text{寄付金}(04\cdot02\cdot27)+\text{繰入金}(04\cdot02\cdot31)+\text{純繰越金}(04\cdot02\cdot33)+\text{諸収入}(04\cdot02\cdot35) \\ -\text{受託事業収入}(04\cdot02\cdot40)-\text{収益事業収入}(04\cdot02\cdot43)-\text{一部事務組合配分金}(04\cdot02\cdot45)] \end{array}}{C} \times 100$$

② 目的別歳出構成比

$$\text{各目的別歳出項目} = \frac{\text{各目的別歳出項目}}{\text{歳出総額}(14\cdot23\cdot01)} \times 100$$

以下、歳出総額…Dとする。

③ 性質別歳出構成比

$$(ア) \text{各性質別歳出項目} = \frac{\text{各性質別歳出項目}}{D} \times 100$$

$$(イ) \text{義務的経費} = \frac{\text{義務的経費}[(\text{人件費}(14\cdot01\cdot01)+\text{扶助費}(14\cdot05\cdot01)+\text{公債費}(14\cdot09\cdot01))]}{D} \times 100$$

$$(ウ) \text{経常的繰出金} = \frac{\text{経常的繰出金}(14\cdot15\cdot04+14\cdot15\cdot05)}{D} \times 100$$

$$(エ) \text{経常的経費} = \frac{\begin{array}{l} \text{経常的経費}[\text{人件費}(14\cdot01\cdot01)+\text{扶助費}(14\cdot05\cdot01)+\text{公債費}(14\cdot09\cdot01)+\text{物件費}(14\cdot03\cdot01) \\ +\text{維持補修費}(14\cdot04\cdot01)+\text{補助費等}(14\cdot06\cdot01)+\text{投資及び出資金・貸付金}(14\cdot14\cdot04+14\cdot14\cdot05) \\ +\text{繰出金}(14\cdot15\cdot04+14\cdot15\cdot05)] \end{array}}{D} \times 100$$

$$(オ) \text{投資的経費} = \frac{\text{投資的経費}(14\cdot17\cdot01)}{D} \times 100$$

$$(カ) \text{普通建設事業費のうち補助事業費} = \frac{\text{補助事業費}(13\cdot13\cdot01+13\cdot15\cdot01+13\cdot19\cdot01)}{D} \times 100$$

(国直轄事業負担金、受託事業費のうち補助事業費を含む)

$$(キ) \text{普通建設事業費のうち単独事業費} = \frac{\text{単独事業費}(13\cdot14\cdot01+13\cdot16\cdot01+13\cdot17\cdot01+13\cdot20\cdot01)}{D} \times 100$$

(県営事業負担金、同級他団体施行事業負担金、受託事業費のうち単独事業費を含む)

[第4表 対前年度増減率]

① 歳入増減率

$$(ア) \text{各歳入項目} = \left(\frac{\text{3年度各歳入項目歳入額}}{\text{2年度各歳入項目歳入額}} - 1 \right) \times 100$$

$$(イ) \text{一般財源} = \left(\frac{\begin{array}{l} \text{3年度一般財源(狭義)} [05\cdot01\cdot01+05\cdot02\cdot01+05\cdot03\cdot01+05\cdot04\cdot01+05\cdot05\cdot01+05\cdot06\cdot01 \\ +05\cdot07\cdot01+05\cdot08\cdot01+05\cdot09\cdot01+05\cdot10\cdot01+05\cdot11\cdot01+05\cdot12\cdot01+05\cdot13\cdot01+05\cdot14\cdot01] \\ +05\cdot07\cdot01+05\cdot08\cdot01+05\cdot09\cdot01+05\cdot10\cdot01+05\cdot11\cdot01+05\cdot12\cdot01+05\cdot13\cdot01+05\cdot14\cdot01] \end{array}}{\text{2年度一般財源(狭義)}[S05\cdot01\cdot01+S05\cdot02\cdot01+S05\cdot03\cdot01+S05\cdot04\cdot01+S05\cdot05\cdot01+S05\cdot06\cdot01} \right) - 1 \times 100$$

$$(ウ) \text{経常一般財源} = \left(\frac{\text{3年度経常一般財源等}(05\cdot35\cdot05)}{\text{2年度経常一般財源等}(S05\cdot35\cdot05)} - 1 \right) \times 100$$

$$(エ) \text{経常的収入} = \left(\frac{\text{3年度経常的収入}(05\cdot35\cdot04+05\cdot35\cdot05)}{\text{2年度経常的収入}(S05\cdot35\cdot04+S05\cdot35\cdot05)} - 1 \right) \times 100$$

$$(オ) \text{臨時的収入} = \left(\frac{\text{3年度臨時的収入}(05\cdot35\cdot02+05\cdot35\cdot03)}{\text{2年度臨時的収入}(S05\cdot35\cdot02+S05\cdot35\cdot03)} - 1 \right) \times 100$$

$$(カ) \text{自主財源} = \left(\frac{\begin{array}{l} \text{3年度自主財源}(04\cdot01\cdot01+04\cdot01\cdot31+04\cdot01\cdot35+04\cdot01\cdot43+04\cdot02\cdot21+04\cdot02\cdot27 \\ +04\cdot02\cdot31+04\cdot02\cdot33+04\cdot02\cdot35-04\cdot02\cdot40-04\cdot02\cdot43-04\cdot02\cdot45) \\ +04\cdot02\cdot32+04\cdot02\cdot34+04\cdot02\cdot36-S04\cdot02\cdot41-S04\cdot02\cdot44-S04\cdot02\cdot46) \end{array}}{\text{2年度自主財源}(S04\cdot01\cdot01+S04\cdot01\cdot30+S04\cdot01\cdot34+S04\cdot01\cdot42+S04\cdot02\cdot22+S04\cdot02\cdot28} \right) - 1 \times 100$$

$$(キ) \text{ 依存財源} = \left(\frac{\text{3年度依存財源(歳入総額-自主財源)}}{\text{2年度依存財源(歳入総額-自主財源)}} - 1 \right) \times 100$$

② 歳出増減率

$$(ア) \text{ 各目的別歳出増減率} = \left(\frac{\text{3年度各目的別歳出項目}}{\text{2年度各目的別歳出項目}} - 1 \right) \times 100$$

$$(イ) \text{ 各性質別歳出増減率} = \left(\frac{\text{3年度各性質別歳出項目}}{\text{2年度各性質別歳出項目}} - 1 \right) \times 100$$

$$(ウ) \text{ 義務的経費} = \left(\frac{\text{3年度義務的経費(14・01・01+14・05・01+14・09・01)}}{\text{2年度義務的経費(S14・01・01+S14・05・01+S14・09・01)}} - 1 \right) \times 100$$

$$(エ) \text{ 経常的経費} = \left(\frac{\text{3年度経常的経費[14・01・01+14・05・01+14・09・01+14・03・01+14・04・01+14・06・01]}}{\text{2年度経常的経費[S14・01・01+S14・05・01+S14・09・01+S14・03・01+S14・04・01+S14・06・01]}} \right. \\ \left. + \frac{\text{(14・14・04+14・14・05)+(14・15・04+14・15・05)}}{\text{+(S14・14・04+S14・14・05)+(S14・15・04+S14・15・05)}} \right) - 1 \times 100$$

$$(オ) \text{ 投資的経費} = \left(\frac{\text{3年度投資的経費(14・17・01)}}{\text{2年度投資的経費(S14・17・01)}} - 1 \right) \times 100$$

$$(カ) \text{ 普通建設事業費のうち補助事業費} = \left(\frac{\text{3年度補助事業費(13・13・01+13・15・01+13・19・01)}}{\text{2年度補助事業費(S13・13・01+S13・15・01+S13・19・01)}} - 1 \right) \times 100$$

$$(キ) \text{ 普通建設事業費のうち単独事業費} = \left(\frac{\text{3年度単独事業費(13・14・01+13・16・01+13・17・01+13・20・01)}}{\text{2年度単独事業費(S13・14・01+S13・16・01+S13・17・01+S13・20・01)}} - 1 \right) \times 100$$

③ その他

$$(ア) \text{ 積立金現在高増減率} = \left(\frac{\text{3年度積立金現在高(29・06・04)}}{\text{2年度積立金現在高(S29・06・04)}} - 1 \right) \times 100$$

$$(イ) \text{ 財政調整基金現在高増減率} = \left(\frac{\text{3年度財政調整基金(29・06・01)}}{\text{2年度財政調整基金(S29・06・01)}} - 1 \right) \times 100$$

$$(ウ) \text{ 地方債現在高増減率} = \left(\frac{\text{3年度地方債現在高(33・96・09)}}{\text{2年度地方債現在高(S33・96・09)}} - 1 \right) \times 100$$

$$(エ) \text{ 債務負担行為未払残高} = \left(\frac{\text{3年度債務負担行為翌年度以降支出予定額(37・05・02)}}{\text{2年度債務負担行為翌年度以降支出予定額(S37・05・02)}} - 1 \right) \times 100$$

$$(オ) \text{ 将来にわたる債務} = \left(\frac{\text{3年度将来にわたる債務(33・96・09+37・05・02)}}{\text{2年度将来にわたる債務(S33・96・09+S37・05・02)}} - 1 \right) \times 100$$

[第5表 各種指標]

① 歳入総額に対する割合

$$(ア) \text{ 積立金現在高} = \frac{\text{積立金現在高(29・06・04)}}{\text{歳入総額(05・35・01)}} \times 100$$

$$(イ) \text{ 財政調整基金現在高} = \frac{\text{財政調整基金現在高(29・06・01)}}{\text{歳入総額(05・35・01)}} \times 100$$

$$(ウ) \text{ 地方債現在高} = \frac{\text{地方債現在高(33・96・09)}}{\text{歳入総額(05・35・01)}} \times 100$$

$$(エ) \text{ 債務負担行為未払残高} = \frac{\text{債務負担行為翌年度以降支出予定額(37・05・02)}}{\text{歳入総額(05・35・01)}} \times 100$$

$$(オ) \text{ 将来にわたる債務} = \frac{\text{将来にわたる債務(33・96・09+37・05・02)}}{\text{歳入総額(05・35・01)}} \times 100$$

② 施設の管理費

$$(ア) \text{ 人件費対人件費総額比} = \frac{\text{施設の年間所要経常経費のうち人件費(46・01・01+46・02・01+46・03・01+46・04・01} \\ \text{+46・05・01+46・06・01+46・07・01+46・08・01+46・09・01+46・10・01+46・14・01} \\ \text{+46・15・01+46・16・01+46・17・01+46・18・01+46・19・01+46・20・01)}}{\text{人件費総額(14・01・01)}} \times 100$$

$$(イ) \text{ 経常経費対経常的経費総額} = \frac{\text{施設の年間所要経常経費(46・01・06+46・02・06+46・03・06+46・04・06+46・05・06} \\ \text{+46・06・06+46・07・06+46・08・06+46・09・06+46・10・06+46・14・06+46・15・06} \\ \text{+46・16・06+46・17・06+46・18・06+46・19・06+46・20・06)}}{\text{経常的経費[人件費(14・01・01)+扶助費(14・05・01)+公債費(14・09・01)} \\ \text{+物件費(14・03・01)+維持補修費(14・04・01)+補助費等(14・06・01)} \\ \text{+投資及び出資金・貸付金(14・14・04+14・14・05)+繰出金(14・15・04+14・15・05)}} \times 100$$

$$(3) \text{ 人口千人当たり職員数} = \frac{\text{職員数(地方公務員給与実態調査)(注)}}{\text{令和4年1月1日現在住民基本台帳人口}} \times 1000$$

(注)職員数=令和3年地方公務員給与実態調<12(ロ)(1)>+<12ノ(1)>+<12オ(1)>+<12ク(1)>+<12カ(1)>+<12マ(1)>+<12(フ)(1)>
以下、職員数 … E とする。

④ 職員1人当たりの指標

$$(ア) \text{ 給料} = \frac{\text{給料(15・01・14+15・01・38+15・01・62+15・02・03)}}{\text{E}}$$

$$(イ) \text{ 時間外勤務手当} = \frac{\text{時間外勤務手当(15・01・22+15・01・46+15・01・70+15・02・08)}}{\text{E}}$$

$$\begin{aligned}
& \text{(ウ) 期末勤勉手当} = \frac{\text{期末手当}(15\cdot 01\cdot 27+15\cdot 01\cdot 51+15\cdot 01\cdot 75+15\cdot 02\cdot 11)+\text{勤勉手当}(15\cdot 01\cdot 28+15\cdot 01\cdot 52+15\cdot 01\cdot 76)}{E} \\
& \text{(エ) 旅費} = \frac{\text{旅費}(89\cdot 01\cdot 01)}{E} \\
& \text{(オ) 需用費} = \frac{\text{需用費}(89\cdot 01\cdot 03)}{E} \\
& \text{⑤ 人件費比率} \\
& \text{(ア) 地域手当支給率} = \frac{\text{地域手当}(15\cdot 01\cdot 16+15\cdot 01\cdot 40+15\cdot 01\cdot 64+15\cdot 02\cdot 04)}{\text{給料}(15\cdot 01\cdot 14+15\cdot 01\cdot 38+15\cdot 01\cdot 62+15\cdot 02\cdot 03)+\text{扶養手当}(15\cdot 01\cdot 15+15\cdot 01\cdot 39+15\cdot 01\cdot 63)+\text{管理職手当}(15\cdot 01\cdot 26+15\cdot 01\cdot 50+15\cdot 01\cdot 74)} \times 100 \\
& \text{(イ) 時間外勤務手当支給率} = \frac{\text{時間外勤務手当}(15\cdot 01\cdot 22+15\cdot 01\cdot 46+15\cdot 01\cdot 70+15\cdot 02\cdot 08)}{\text{給料}(15\cdot 01\cdot 14+15\cdot 01\cdot 38+15\cdot 01\cdot 62+15\cdot 02\cdot 03)+\text{地域手当}(15\cdot 01\cdot 16+15\cdot 01\cdot 40+15\cdot 01\cdot 64+15\cdot 02\cdot 04)} \times 100 \\
& \text{(ウ) 管理職手当支給率} = \frac{\text{管理職手当}(15\cdot 01\cdot 26+15\cdot 01\cdot 50+15\cdot 01\cdot 74)}{\text{給料}(15\cdot 01\cdot 14+15\cdot 01\cdot 38+15\cdot 01\cdot 62+15\cdot 02\cdot 03)} \times 100 \\
& \text{(エ) 特殊勤務手当支給率} = \frac{\text{特殊勤務手当}(15\cdot 01\cdot 21+15\cdot 01\cdot 45+15\cdot 01\cdot 69+15\cdot 02\cdot 07)}{\text{給料}(15\cdot 01\cdot 14+15\cdot 01\cdot 38+15\cdot 01\cdot 62+15\cdot 02\cdot 03)} \times 100 \\
& \text{(オ) 期末勤勉手当支給率} = \frac{\text{期末手当}(15\cdot 01\cdot 27+15\cdot 01\cdot 51+15\cdot 01\cdot 75+15\cdot 02\cdot 11)+\text{勤勉手当}(15\cdot 01\cdot 28+15\cdot 01\cdot 52+15\cdot 01\cdot 76)}{\text{基本給}(15\cdot 01\cdot 13+15\cdot 01\cdot 37+15\cdot 01\cdot 61+15\cdot 02\cdot 02) \div 12} \\
& \text{(カ) 共済負担率} = \frac{\text{地方公務員共済組合等負担金}(15\cdot 02\cdot 18)}{\text{給料}(15\cdot 01\cdot 14+15\cdot 01\cdot 38+15\cdot 01\cdot 62+15\cdot 02\cdot 03)} \times 100 \\
& \text{(キ) 職員互助会補助率} = \frac{\text{職員互助会補助金}(15\cdot 02\cdot 30)}{\text{給料}(15\cdot 01\cdot 14+15\cdot 01\cdot 38+15\cdot 01\cdot 62+15\cdot 02\cdot 03)} \times 100 \\
& \text{(ク) 事業費支弁人件費率} = \frac{\text{事業費支弁人件費}(15\cdot 02\cdot 40)}{\text{人件費}(14\cdot 01\cdot 01)} \times 100 \\
& \text{④ 市町村税に対する人件費} = \frac{\text{人件費}(14\cdot 01\cdot 01)}{\text{市町村税}(05\cdot 01\cdot 01)} \times 100 \\
& \text{⑤ 地方債新規借入額に対する償還額} = \frac{\text{3年度地方債償還額}(33\cdot 96\cdot 06)}{\text{3年度地方債借入額}(33\cdot 96\cdot 02)} \times 100 \\
& \text{⑥ 扶助費構成比} \\
& \text{(ア) 社会福祉費} = \frac{\text{社会福祉費}(47\cdot 21\cdot 01)}{\text{扶助費総額}(47\cdot 30\cdot 01)} \times 100 \\
& \text{(イ) 老人福祉費} = \frac{\text{老人福祉費}(47\cdot 22\cdot 01)}{\text{扶助費総額}(47\cdot 30\cdot 01)} \times 100 \\
& \text{(ウ) 児童福祉費} = \frac{\text{児童福祉費}(47\cdot 23\cdot 01)}{\text{扶助費総額}(47\cdot 30\cdot 01)} \times 100 \\
& \text{(エ) 生活保護費} = \frac{\text{生活保護費}(47\cdot 24\cdot 01)}{\text{扶助費総額}(47\cdot 30\cdot 01)} \times 100 \\
& \text{⑦ 補助費等構成比} \\
& \text{(ア) 一部事務組合負担金} = \frac{\text{一部事務組合に対する負担金} \cdot \text{寄附金}(19\cdot 01\cdot 20)}{\text{補助費等総額}(19\cdot 01\cdot 26)} \times 100 \\
& \text{(イ) 補助交付金} = \frac{\text{補助交付金}(19\cdot 01\cdot 23)}{\text{補助費等総額}(19\cdot 01\cdot 26)} \times 100 \\
& \text{⑧ 普通建設事業費充当財源構成比} \\
& \text{(ア) 国庫支出金} = \frac{\text{国庫支出金}(13\cdot 12\cdot 02)}{\text{普通建設事業費}(13\cdot 12\cdot 01)} \times 100 \\
& \text{(イ) 県支出金} = \frac{\text{県支出金}(13\cdot 12\cdot 03)}{\text{普通建設事業費}(13\cdot 12\cdot 01)} \times 100 \\
& \text{(ウ) 地方債} = \frac{\text{地方債}(13\cdot 12\cdot 10)}{\text{普通建設事業費}(13\cdot 12\cdot 01)} \times 100 \\
& \text{(エ) 一般財源等} = \frac{\text{一般財源等}(13\cdot 12\cdot 11)}{\text{普通建設事業費}(13\cdot 12\cdot 01)} \times 100
\end{aligned}$$

2 財政分析指標の推移

指標の選定

財政構造とその健全性を把握するために次の指標を選定し、過去10年間分の数値を示した。

ただし、経常収支比率、財政調整基金等残高比率、実質公債費比率及び将来負担比率については、過去5年間分の数値を示した。

- (1) 経常収支比率
- (2) 財政力指数（単年度）
- (3) 性質別歳出における普通建設事業費比率
- (4) 財政調整基金等残高比率
- (5) 実質公債費比率
- (6) 将来負担比率

3 市町村合併の状況（平成15年度以降）

市町村名	合併日	合併方式	事務所位置	旧構成市町村
野田市	H15. 6. 6	編入	旧野田市	野田市 関宿町
鴨川市	H17. 2. 11	新設	旧鴨川市	鴨川市 天津小湊町
柏市	H17. 3. 28	編入	旧柏市	柏市 沼南町
旭市	H17. 7. 1	新設	旧旭市	旭市 干潟町 海上町 飯岡町
いすみ市	H17. 12. 5	新設	旧大原町	夷隅町 大原町 岬町
匝瑳市	H18. 1. 23	新設	旧八日市場市	八日市場市 野栄町
南房総市	H18. 3. 20	新設	旧富浦町	富浦町 富山町 三芳村 白浜町 千倉町 丸山町 和田町
成田市	H18. 3. 27	編入	旧成田市	成田市 下総町 大栄町
香取市	H18. 3. 27	新設	旧佐原市	佐原市 小見川町 山田町 栗源町
山武市	H18. 3. 27	新設	旧成東町	成東町 山武町 蓮沼村 松尾町
横芝光町	H18. 3. 27	新設	旧光町	光町 横芝町
印西市	H22. 3. 23	編入	旧印西市	印西市 印旛村 本埜村

市町村決算分析表

(カッコ内：単純平均・カッコ外：加重平均)

第1表 一般指標

区分 市町村	人口 対前 年 増加 率	経常収支比率				
		計	人件費	物件費	維持補修費	扶助費
千葉市	0.2	95.7	31.0	14.6	2.9	13.4
銚子市	-2.6	84.8	30.7	8.7	0.6	8.0
市川市	-0.2	90.5	30.2	21.0	1.0	17.2
船橋市	0.1	88.5	25.0	17.4	1.0	12.7
館山市	-1.1	89.6	27.3	11.5	0.5	8.2
木更津市	0.0	89.8	26.4	19.4	1.6	12.6
松戸市	-0.3	87.9	25.5	17.3	2.0	14.7
野田市	-0.2	88.9	24.6	19.0	0.4	14.6
茂原市	-0.5	89.3	24.3	10.6	0.5	8.7
成田市	-1.1	89.2	29.9	18.3	1.6	10.2
佐倉市	-0.8	87.9	24.2	17.3	0.9	11.2
東金市	-0.9	85.6	26.6	11.3	1.3	9.0
旭市	-1.1	91.2	26.0	13.0	0.6	9.7
習志野市	0.1	89.8	30.4	18.4	0.2	12.1
柏市	0.6	87.2	24.0	19.7	1.5	14.5
勝浦市	-2.6	91.9	32.0	15.3	1.4	4.7
市原市	-0.7	88.8	29.1	18.3	2.2	13.4
流山市	2.1	81.2	20.1	20.2	1.1	11.8
八千代市	0.6	92.2	26.4	20.8	0.6	12.8
我孫子市	-0.2	88.2	27.5	18.4	0.7	11.7
鴨川市	-1.4	92.4	32.1	9.7	0.7	7.3
鎌ヶ谷市	-0.1	92.4	26.4	12.2	0.8	12.4
君津市	-1.1	89.9	35.9	18.8	0.8	9.2
富津市	-1.8	85.8	29.0	15.7	0.7	9.1
浦安市	-0.7	89.9	24.9	29.0	0.6	9.9
四街道市	0.5	83.5	24.1	18.3	1.7	12.2
袖ヶ浦市	0.6	89.5	31.0	21.7	1.3	11.0
八街市	-1.7	92.1	26.9	16.2	0.5	12.6
印西市	1.8	86.0	23.8	19.5	0.9	10.3
白井市	-0.7	84.2	16.8	17.7	0.8	9.5
富里市	-1.3	86.7	28.8	13.6	0.3	11.3
南房総市	-2.0	93.0	25.6	12.7	1.7	4.5
匝瑳市	-1.7	87.9	24.1	11.0	2.1	8.7
香取市	-1.6	84.3	22.2	9.9	0.9	7.3
山武市	-1.7	89.4	25.3	12.7	1.2	7.1
いすみ市	-1.5	84.3	23.3	11.9	0.3	5.1
大網白里市	-0.6	94.6	27.2	9.8	0.1	9.7
酒々井町	-1.0	89.7	32.4	14.7	0.5	5.1
栄町	-1.0	89.1	36.7	11.2	0.1	7.2
神崎町	-1.4	79.9	28.5	12.6	0.9	3.8
多古町	-2.4	84.8	24.7	11.8	1.4	3.5
東庄町	-1.9	81.2	21.5	12.3	0.1	4.3
九十九里町	-2.5	79.8	23.3	9.5	0.3	4.6
芝山町	-1.7	80.6	26.1	15.6	1.6	3.0
横芝光町	-1.4	84.8	21.4	13.4	0.2	6.2
一宮町	-1.2	80.1	27.0	9.7	0.4	7.4
睦沢町	-0.9	79.4	28.4	11.4	0.2	4.2
長生村	-1.1	80.3	28.1	11.1	1.5	4.7
白子町	-1.7	74.4	27.8	7.5	0.7	4.5
長柄町	-2.5	81.5	27.2	14.6	1.1	3.6
長南町	-1.9	77.5	25.0	14.4	0.4	4.0
大多喜町	-2.3	81.6	30.3	10.2	0.7	4.1
御宿町	-1.5	86.7	28.9	14.1	0.9	3.4
鋸南町	-3.1	79.3	23.2	10.8	0.3	2.3
(大都市計)	0.2	95.7	31.0	14.6	2.9	13.4
(都市計)	-0.7	88.6	26.6	16.0	1.0	10.4
(町村計)	-1.7	81.8	27.1	12.1	0.7	4.5
(県計)	-1.0	86.6	26.8	14.7	0.9	8.6
(県計(除千葉))	-1.0	86.4	26.8	14.7	0.9	8.5
大都市計	0.2	95.7	31.0	14.6	2.9	13.4
都市計	-0.2	88.5	26.4	17.8	1.1	12.1
町村計	-1.6	82.3	26.9	12.1	0.7	4.7
県計	-0.2	89.6	27.2	17.0	1.4	12.0
県計(除千葉)	-0.3	88.2	26.4	17.5	1.1	11.7

※類型の値は加重平均、(かっこ)書きの類型の値は単純平均である。

区分 市町村	経常収支比率				標準財政規模	公債費 負担比率	
	補助費等	うち組合負担金		公債費			経常的繰出金
千葉市	6.8	0.0	19.3	7.7	266,135,814	17.3	
銚子市	4.6	0.2	18.5	12.5	15,307,304	16.4	
市川市	4.3	0.0	7.3	9.5	89,327,830	6.5	
船橋市	9.3	0.1	12.6	9.9	125,918,304	13.1	
館山市	13.2	8.7	13.9	14.9	11,854,697	11.6	
木更津市	6.5	0.7	12.0	11.2	28,419,702	10.6	
松戸市	6.6	0.0	10.5	11.1	95,577,093	9.0	
野田市	4.5	0.1	15.3	10.5	32,928,690	12.7	
茂原市	14.4	9.8	17.8	12.6	19,677,640	15.9	
成田市	6.0	0.2	15.7	7.1	36,631,981	13.0	
佐倉市	12.9	10.5	8.4	12.9	32,537,478	7.2	
東金市	15.6	9.7	10.8	11.1	13,652,164	9.7	
旭市	14.7	2.4	17.7	9.5	18,557,836	13.3	
習志野市	5.9	0.3	13.4	9.6	35,680,496	11.4	
柏市	5.9	1.4	10.8	10.5	85,564,006	9.6	
勝浦市	10.7	7.9	15.3	12.4	5,663,170	14.7	
市原市	4.2	0.1	9.7	10.3	53,604,309	7.8	
流山市	7.1	0.5	10.0	10.9	37,119,272	8.6	
八千代市	5.3	0.5	14.9	11.3	36,949,889	13.0	
我孫子市	5.5	0.5	11.7	12.6	25,884,473	9.3	
鴨川市	10.6	7.6	19.0	12.8	10,163,068	15.4	
鎌ヶ谷市	12.2	7.2	16.1	12.4	21,476,419	12.7	
君津市	6.2	0.7	7.8	11.2	19,825,618	6.2	
富津市	5.9	0.8	13.0	12.4	12,231,992	11.4	
浦安市	5.9	0.0	15.0	4.6	44,163,945	14.4	
四街道市	4.4	0.8	11.2	11.5	18,234,509	9.6	
袖ヶ浦市	6.8	0.7	9.1	8.6	15,102,360	7.7	
八街市	10.9	8.7	13.2	12.0	14,300,239	11.8	
印西市	16.8	12.4	6.9	7.7	22,728,735	5.4	
白井市	15.5	14.1	13.3	10.2	13,075,462	10.7	
富里市	7.2	0.8	15.7	9.7	10,306,635	12.1	
南房総市	10.1	7.0	26.4	11.9	14,915,457	21.3	
匝瑳市	14.0	7.9	16.8	11.3	10,143,778	14.5	
香取市	15.5	10.3	17.8	10.6	21,131,891	19.0	
山武市	16.3	9.6	14.8	11.9	14,497,526	12.6	
いすみ市	17.5	8.9	15.2	11.1	11,476,408	13.1	
大網白里市	19.3	10.2	13.7	12.9	10,643,691	11.6	
酒々井町	15.6	12.5	11.1	10.2	4,821,747	10.1	
栄町	11.2	3.9	15.1	7.6	4,965,380	13.0	
神崎町	13.5	4.3	10.1	10.5	2,186,373	8.7	
多古町	25.6	12.0	8.4	9.5	4,773,724	6.4	
東庄町	21.9	10.3	9.6	11.4	4,034,676	8.0	
九十九里町	15.5	12.0	13.5	13.1	4,263,723	11.1	
芝山町	16.8	10.1	6.4	11.2	3,317,220	5.6	
横芝光町	18.5	9.7	15.0	9.9	7,056,271	12.6	
一宮町	15.7	11.1	8.8	11.2	3,356,429	7.5	
睦沢町	14.3	9.3	11.1	9.9	2,664,749	9.4	
長生村	10.7	7.8	10.8	13.4	4,019,635	7.9	
白子町	11.9	7.9	10.5	11.6	3,465,343	9.3	
長柄町	14.5	9.5	11.9	8.7	2,875,955	9.4	
長南町	11.6	7.7	11.7	10.3	3,455,893	9.5	
大多喜町	14.7	7.2	11.8	9.9	3,631,572	9.3	
御宿町	15.3	9.6	12.3	11.9	2,691,377	9.8	
鋸南町	15.1	10.0	14.7	12.8	3,158,630	11.9	
(大都市計)	6.8	0.0	19.3	7.7	266,135,814	17.3	
(都市計)	9.8	4.5	13.6	10.9	30,146,502	11.7	
(町村計)	15.4	9.1	11.3	10.8	3,808,159	9.4	
(県計)	11.5	5.9	13.0	10.8	26,224,974	11.1	
(県計(除千葉))	11.6	6.0	12.9	10.9	21,698,354	11.0	
大都市計	6.8	0.0	19.3	7.7	266,135,814	17.3	
都市計	8.1	2.5	12.4	10.4	30,146,502	10.9	
町村計	15.8	9.3	11.5	10.7	3,808,159	9.5	
県計	8.2	2.3	13.6	9.9	26,224,974	12.0	
県計(除千葉)	8.5	2.9	12.3	10.4	21,698,354	10.8	

※類型の値は加重平均、(かっこ)書きの類型の値は単純平均である。

区分 市町村	地方債	債務負担	債務負担行為	積立金	財政調整基金等	実質収支比率	収益事業	経常一般	将来の財政
	現在高比率	行為比率	残高比率	現在高比率	残高比率		収入比率	財源等比率	負担額比率
千葉市	261.8	13.1	75.8	11.3	7.1	1.1	1.0	94.8	168.9
銚子市	173.8	2.8	17.8	16.3	9.6	8.0	0.0	98.1	99.2
市川市	67.2	5.1	17.6	41.8	29.3	5.5	0.0	106.2	20.9
船橋市	147.9	7.4	33.3	20.3	15.5	8.0	0.2	98.8	80.0
館山市	154.5	17.1	81.5	53.5	21.3	8.3	0.0	98.1	90.0
木更津市	113.8	6.8	49.7	32.2	17.0	5.8	0.0	97.6	70.7
松戸市	132.2	3.9	16.5	27.2	18.8	9.4	0.3	96.1	59.7
野田市	134.5	12.0	32.1	24.0	18.0	6.7	0.0	96.3	73.2
茂原市	198.6	4.5	31.9	20.1	18.3	6.6	0.0	99.8	112.8
成田市	133.1	9.8	41.7	20.1	15.9	8.9	0.0	107.6	77.2
佐倉市	97.2	11.3	33.1	40.5	18.9	9.1	0.0	95.8	49.4
東金市	154.5	6.2	22.4	45.3	14.1	9.3	0.0	95.8	76.0
旭市	181.3	3.2	15.0	85.8	58.1	8.8	0.0	96.5	54.1
習志野市	146.5	8.5	46.1	43.7	26.4	10.0	0.4	98.0	77.5
柏市	100.8	10.0	25.0	43.7	16.6	6.4	0.0	97.7	43.5
勝浦市	150.5	4.5	14.8	49.9	17.6	6.9	0.0	99.3	47.7
市原市	82.3	9.5	35.8	32.1	13.0	11.8	0.0	108.2	38.9
流山市	164.2	13.5	70.0	25.3	14.2	8.5	0.0	98.7	89.4
八千代市	121.7	12.2	56.3	19.7	13.5	8.1	0.0	99.3	82.9
我孫子市	122.2	8.6	88.4	28.1	16.4	5.7	0.0	94.4	87.6
鴨川市	183.5	16.1	85.3	35.5	12.5	8.6	0.0	97.2	122.9
鎌ヶ谷市	177.6	5.8	27.3	22.5	18.6	13.2	0.0	96.7	86.7
君津市	84.8	18.6	47.9	34.4	24.6	11.9	0.0	103.9	46.0
富津市	127.1	10.0	33.9	30.3	20.5	10.3	0.0	95.7	72.6
浦安市	70.0	19.8	144.7	26.5	19.5	3.7	0.0	112.3	109.9
四街道市	116.1	9.8	31.2	58.5	33.8	10.5	0.0	94.6	44.2
袖ヶ浦市	104.9	11.0	36.6	32.2	24.2	6.1	0.0	108.5	52.4
八街市	126.1	11.9	33.9	17.8	16.1	7.3	0.0	95.5	77.3
印西市	56.6	10.4	76.4	71.9	42.3	15.9	0.0	107.4	29.2
白井市	164.3	15.3	90.9	30.4	18.6	8.8	0.0	94.6	117.7
富里市	136.2	2.5	14.8	29.2	23.3	11.4	0.0	97.0	60.8
南房総市	161.3	8.3	47.9	167.0	57.1	7.5	0.0	98.1	22.6
匝瑳市	151.7	2.4	6.4	49.5	29.8	10.2	0.0	97.4	61.6
香取市	186.4	8.6	33.4	66.0	36.8	13.3	0.0	97.2	81.9
山武市	150.1	3.4	12.2	119.4	63.1	7.9	0.0	97.0	22.5
いすみ市	147.5	4.4	15.4	73.9	44.2	9.6	0.0	97.8	51.4
大網白里市	146.7	9.5	23.8	31.6	17.8	8.3	0.0	96.1	82.7
酒々井町	121.7	0.3	1.2	30.6	16.4	8.5	0.0	92.7	57.7
栄町	143.8	0.9	6.1	49.9	20.9	7.8	0.0	96.1	58.4
神崎町	84.8	0.0	0.0	90.2	57.1	11.4	0.0	96.9	-3.5
多古町	80.5	0.0	0.1	68.3	52.1	12.4	0.0	96.3	6.9
東庄町	118.3	4.4	12.9	29.9	23.7	24.0	0.0	99.8	57.9
九十九里町	169.5	0.4	5.5	81.1	38.5	10.9	0.0	98.1	52.3
芝山町	73.1	4.8	36.1	89.7	33.1	12.9	0.0	118.4	9.6
横芝光町	149.4	5.9	33.8	62.2	30.4	6.6	0.0	100.8	63.2
一宮町	105.4	9.0	3.4	66.0	40.3	7.1	0.0	99.4	23.5
睦沢町	113.4	3.5	53.6	75.3	35.8	3.3	0.0	98.1	57.2
長生村	121.7	0.9	2.2	59.6	28.9	9.6	0.0	97.7	34.4
白子町	126.7	0.0	1.9	62.8	40.6	7.6	0.0	99.3	39.3
長柄町	131.9	0.3	0.6	54.3	24.0	19.0	0.0	97.8	40.6
長南町	116.1	2.6	16.3	66.6	40.3	6.2	0.0	97.4	37.2
大多喜町	117.8	2.2	3.2	86.0	36.5	11.2	0.0	97.7	19.0
御宿町	124.6	0.5	1.7	36.2	18.3	14.0	0.0	97.8	51.8
鋸南町	151.8	11.4	39.0	60.3	55.7	7.4	0.0	98.4	79.0
(大都市計)	261.8	13.1	75.8	11.3	7.1	1.1	1.0	94.8	168.9
(都市計)	135.2	9.0	41.4	43.5	24.3	8.8	0.0	99.1	68.7
(町村計)	120.6	2.8	12.8	62.9	34.9	10.6	0.0	99.0	40.3
(県計)	133.0	7.1	33.0	49.0	27.3	9.2	0.0	99.0	61.6
(県計(除千葉))	130.5	7.0	32.2	49.7	27.7	9.4	0.0	99.1	59.6
大都市計	261.8	13.1	75.8	11.3	7.1	1.1	1.0	94.8	168.9
都市計	124.7	8.8	40.2	37.2	21.8	8.4	0.1	100.0	64.6
町村計	123.2	2.8	12.9	61.6	33.9	10.4	0.0	98.9	41.9
県計	150.4	9.4	45.6	33.4	19.6	7.1	0.2	99.0	83.0
県計(除千葉)	124.6	8.5	38.6	38.6	22.4	8.5	0.1	100.0	63.4

※類型の値は加重平均、(かっこ)書きの類型の値は単純平均である。

第2表 人口1人当たり指数

区分	人口1人当たりの決算額 (円)						
	歳入合計	地方税	市町村民税	うち個人所得割	うち法人税割	固定資産税	うち償却資産
千葉市	526,853	204,723	107,663	91,588	10,620	70,395	13,398
銚子市	469,823	136,146	57,969	47,473	5,246	59,274	12,823
市川市	375,355	176,240	88,705	80,299	4,157	62,309	7,561
船橋市	392,030	157,688	78,235	68,826	5,148	57,274	7,785
館山市	530,754	128,117	52,408	43,395	4,039	51,565	7,517
木更津市	387,887	150,499	69,883	58,591	5,844	59,009	11,024
松戸市	390,967	140,755	73,716	65,432	4,311	49,430	5,529
野田市	416,945	146,906	62,932	51,248	6,468	67,107	13,094
茂原市	418,220	151,300	60,212	49,255	6,040	74,056	21,297
成田市	563,501	256,874	80,728	60,707	13,618	163,260	44,521
佐倉市	342,640	138,538	69,158	61,514	3,560	53,118	10,458
東金市	412,741	129,720	57,032	48,551	3,753	53,428	10,678
旭市	592,219	118,819	54,817	46,851	3,657	47,729	9,774
習志野市	391,040	166,018	82,683	72,471	5,632	63,778	9,077
柏市	374,434	160,128	77,380	66,856	5,772	59,354	7,645
勝浦市	836,852	139,204	47,416	38,155	3,068	80,370	30,376
市原市	435,544	184,696	72,910	58,100	9,984	89,298	35,744
流山市	424,304	151,615	76,915	70,131	3,070	57,296	6,440
八千代市	346,718	145,385	71,958	63,432	4,445	54,767	6,971
我孫子市	410,045	130,006	67,588	62,923	1,512	45,876	5,202
鴨川市	606,085	130,499	55,206	46,724	2,674	62,108	15,017
鎌ヶ谷市	411,097	126,665	65,406	58,798	2,849	41,782	4,496
君津市	516,456	214,513	66,071	54,297	7,074	128,953	72,519
富津市	516,341	209,467	58,545	47,245	6,076	139,145	79,558
浦安市	448,657	253,877	112,669	99,229	8,448	135,061	23,479
四街道市	381,797	121,337	63,349	57,354	2,067	42,710	6,241
袖ヶ浦市	481,772	219,603	76,148	55,419	15,294	124,117	58,060
八街市	388,534	106,486	50,845	44,264	2,232	40,832	9,041
印西市	441,523	204,609	73,941	62,333	6,891	108,205	38,325
白井市	398,193	148,268	70,215	62,041	3,802	60,198	11,027
富里市	417,786	130,152	58,888	50,147	3,971	51,936	10,024
南房総市	767,236	107,682	41,810	35,644	1,631	55,316	15,061
匝瑳市	511,533	109,962	51,874	43,812	3,586	46,768	9,578
香取市	542,151	122,026	52,539	45,340	3,013	55,847	14,414
山武市	559,756	112,824	50,200	41,797	4,100	52,046	13,982
いすみ市	543,731	103,872	45,604	38,958	2,504	48,268	9,562
大網白里市	367,454	103,788	54,763	50,280	1,079	39,912	5,585
酒々井町	377,349	141,785	57,987	48,860	3,643	67,198	22,052
栄町	423,470	109,413	51,611	46,497	1,272	43,518	9,439
神崎町	579,267	119,819	54,435	44,628	5,605	52,771	18,098
多古町	606,139	146,413	53,931	42,213	6,089	74,850	26,863
東庄町	527,843	110,382	53,687	45,068	5,144	47,985	12,978
九十九里町	511,860	99,486	46,094	40,121	2,090	42,421	9,583
芝山町	966,455	402,812	98,293	48,800	36,039	287,791	98,738
横芝光町	586,380	110,752	48,324	41,105	3,228	50,138	10,414
一宮町	496,043	118,503	56,222	47,551	4,076	54,079	9,881
睦沢町	622,577	109,211	43,224	37,724	1,333	54,381	14,427
長生村	542,567	118,937	48,337	42,241	2,015	58,189	14,374
白子町	535,462	119,377	47,704	39,874	3,677	59,528	14,846
長柄町	840,602	188,033	61,664	42,300	13,015	115,186	49,025
長南町	803,825	144,728	46,822	38,154	2,794	86,126	29,144
大多喜町	782,701	133,722	45,432	35,858	4,241	72,785	23,090
御宿町	650,224	120,208	45,429	37,821	1,627	67,490	7,936
鋸南町	726,165	100,907	44,823	38,309	2,075	44,594	8,998
(大都市計)	526,853	204,723	107,663	91,588	10,620	70,395	13,398
(都市計)	467,003	150,952	65,298	55,775	4,906	68,931	18,319
(町村計)	622,290	140,852	53,178	42,184	5,763	75,237	22,346
(県計)	516,998	148,768	62,267	52,159	5,281	70,943	19,496
(県計(除千葉))	516,812	147,713	61,410	51,415	5,181	70,953	19,611
大都市計	526,853	204,723	107,663	91,588	10,620	70,395	13,398
都市計	418,046	159,390	73,500	63,767	5,270	66,869	14,246
町村計	575,821	132,197	52,466	42,861	4,714	67,000	19,097
県計	439,874	165,542	78,120	67,409	6,080	67,419	14,269
県計(除千葉)	423,955	158,371	72,713	62,984	5,249	66,874	14,428

※類型の値は加重平均、(かっこ)書きの類型の値は単純平均である。

区分	人口1人当たりの決算額(円)						
	地方譲与税	地方消費税 交付金	地方特例 交付金等	地方交付税	国庫支出金	県支出金	繰入金
千葉市	2,728	24,184	2,337	24,688	129,668	24,592	2,857
銚子市	3,741	26,831	3,084	99,630	89,924	27,801	4,746
市川市	1,528	21,380	1,481	237	100,067	24,022	1,098
船橋市	1,621	21,948	1,778	13,405	99,143	35,516	226
館山市	2,814	25,749	2,978	107,771	97,673	41,799	18,071
木更津市	3,526	23,400	2,826	29,845	100,006	26,121	683
松戸市	1,701	21,530	1,595	23,307	111,669	24,539	3,174
野田市	2,615	23,351	2,296	35,586	99,225	22,333	15,601
茂原市	3,493	24,057	1,912	44,786	93,092	26,539	9,766
成田市	4,623	28,286	4,257	1,557	91,655	25,717	20,949
佐倉市	2,697	22,320	1,772	19,873	82,654	23,062	3,556
東金市	4,621	25,205	3,139	69,624	94,257	32,246	3,115
旭市	5,345	24,559	1,862	144,151	92,812	30,535	47,325
習志野市	1,621	21,892	1,465	17,074	87,863	21,421	7,512
柏市	2,006	22,328	2,078	14,767	97,062	25,699	420
勝浦市	4,568	26,714	5,699	175,664	94,479	35,441	103,478
市原市	4,195	24,163	2,152	446	105,034	32,680	20,090
流山市	1,763	18,648	2,022	13,414	114,305	27,712	6,381
八千代市	1,911	21,677	1,984	12,959	87,540	22,195	3,524
我孫子市	2,149	21,308	1,191	59,310	105,936	23,108	3,424
鴨川市	5,076	26,575	4,480	162,473	112,695	31,920	14,742
鎌ヶ谷市	1,676	21,516	1,510	41,879	107,469	20,950	17,349
君津市	6,945	25,749	2,430	4,901	106,292	29,284	17,940
富津市	6,219	25,031	2,266	32,269	99,516	36,851	13,230
浦安市	1,671	25,471	1,585	268	80,371	20,177	768
四街道市	2,262	20,557	1,979	38,070	104,377	24,930	1,035
袖ヶ浦市	5,769	22,451	2,478	410	104,149	36,068	6,279
八街市	2,645	22,967	2,290	68,252	104,068	26,344	4,357
印西市	3,507	20,140	3,011	5,648	96,125	28,351	19,562
白井市	2,622	22,029	3,158	26,917	90,185	21,151	16,683
富里市	2,998	22,898	3,591	43,937	92,410	33,223	9,690
南房総市	6,186	24,266	2,634	278,520	106,981	49,230	10,175
匝瑳市	6,288	24,847	1,922	147,722	96,783	40,377	8,682
香取市	5,749	24,258	2,147	132,781	111,943	32,136	19,714
山武市	5,663	23,580	2,064	145,103	90,084	30,163	20,902
いすみ市	6,439	23,859	1,992	180,144	89,512	27,709	19,175
大網白里市	4,027	20,884	1,275	78,790	73,157	25,277	1,900
酒々井町	3,077	22,926	1,655	52,740	65,389	20,366	11,802
栄町	5,056	23,026	1,238	105,491	78,907	27,634	5,664
神崎町	5,475	24,503	3,659	210,801	73,329	31,474	713
多古町	6,342	26,245	2,214	158,554	73,022	25,352	9,330
東庄町	5,723	23,004	1,289	166,469	73,451	34,156	2,553
九十九里町	4,880	24,342	3,162	154,319	61,927	43,383	7,258
芝山町	12,958	37,876	5,794	28,565	69,620	33,142	5,932
横芝光町	6,894	22,978	2,493	164,139	86,446	36,409	18,437
一宮町	5,292	21,188	2,767	116,235	94,132	27,890	10,643
睦沢町	9,116	22,788	2,671	227,609	94,863	42,327	11,195
長生村	5,706	23,093	2,081	131,815	66,436	31,167	32,865
白子町	6,662	22,445	6,257	164,804	77,262	42,140	12,484
長柄町	9,439	27,594	4,267	201,898	117,701	60,581	22,697
長南町	11,692	25,882	3,962	259,779	81,146	69,764	47,549
大多喜町	8,052	28,281	2,908	245,011	91,618	44,178	31,658
御宿町	5,737	22,248	3,932	218,041	96,001	33,519	21,583
鋸南町	5,012	24,150	3,068	319,663	85,421	42,169	3,660
(大都市計)	2,728	24,184	2,337	24,688	129,668	24,592	2,857
(都市計)	3,674	23,401	2,400	63,097	97,514	28,962	13,203
(町村計)	6,889	24,857	3,142	172,114	81,569	37,979	15,060
(県計)	4,669	23,874	2,632	96,706	93,090	31,720	13,596
(県計(除千葉))	4,706	23,868	2,638	98,065	92,400	31,854	13,799
大都市計	2,728	24,184	2,337	24,688	129,668	24,592	2,857
都市計	2,677	22,580	2,042	29,943	98,999	27,441	7,264
町村計	6,310	24,244	2,784	155,358	79,147	35,345	14,323
県計	2,800	22,881	2,111	33,101	103,115	27,251	6,806
県計(除千葉)	2,813	22,642	2,070	34,640	98,255	27,737	7,528

※類型の値は加重平均、(かっこ)書きの類型の値は単純平均である。

区分	人口1人当たりの決算額 (円)					
	地方債	一般財源(狭義)	経常一般財源	特定財源	経常的収入	自主財源
市町村						
千葉市	48,694	270,065	258,461	217,861	395,617	254,365
銚子市	38,434	273,912	260,736	156,985	344,472	174,617
市川市	14,556	205,515	193,252	156,097	292,112	203,556
船橋市	26,733	200,912	192,722	158,123	279,223	184,793
館山市	38,206	271,652	256,980	204,640	345,432	200,164
木更津市	16,770	214,945	203,907	147,326	289,131	174,099
松戸市	30,821	192,909	184,777	155,253	284,212	169,315
野田市	28,649	215,948	206,108	152,445	290,302	191,783
茂原市	30,296	230,261	223,567	146,037	304,319	186,618
成田市	39,408	304,681	302,577	197,475	390,368	350,245
佐倉市	19,210	189,762	180,930	114,435	247,117	159,846
東金市	16,091	238,070	228,407	143,437	304,208	160,528
旭市	39,877	298,801	279,914	214,256	361,066	233,163
習志野市	29,730	212,878	199,318	137,639	284,339	202,750
柏市	17,403	205,840	193,805	146,779	275,711	182,124
勝浦市	48,228	356,652	343,221	423,251	422,294	438,495
市原市	13,570	223,373	213,458	169,561	310,505	240,278
流山市	44,688	191,128	179,223	202,638	283,798	191,258
八千代市	12,218	188,480	180,457	130,211	262,663	176,149
我孫子市	33,407	217,738	186,049	153,366	266,865	155,070
鴨川市	51,743	333,507	310,209	206,893	398,570	203,133
鎌ヶ谷市	36,340	197,036	189,057	150,204	266,788	172,828
君津市	44,403	261,227	250,794	198,224	335,684	284,552
富津市	37,262	281,445	274,270	187,593	359,776	261,520
浦安市	16,401	291,206	293,968	142,709	380,782	288,062
四街道市	27,660	187,963	179,972	150,258	272,158	154,243
袖ヶ浦市	33,802	257,607	250,759	184,732	335,515	264,666
八街市	25,857	206,248	201,575	151,143	279,942	130,010
印西市	10,241	242,919	226,766	148,286	308,948	261,853
白井市	29,584	207,490	197,244	129,846	270,123	195,194
富里市	22,972	207,589	202,280	131,034	279,220	183,731
南房総市	76,767	422,710	403,255	267,476	490,429	208,474
匝瑳市	30,407	294,808	282,716	167,135	374,945	153,107
香取市	38,884	292,852	280,836	192,410	365,779	184,453
山武市	71,900	294,355	284,087	205,429	357,794	176,738
いすみ市	37,687	320,747	306,904	171,591	385,380	168,984
大網白里市	17,938	212,637	210,160	102,381	279,426	141,636
酒々井町	33,884	226,717	218,553	105,124	267,707	167,248
栄町	24,522	248,678	237,613	127,934	298,736	148,321
神崎町	18,797	371,180	364,763	133,991	411,703	195,508
多古町	19,416	348,432	327,704	156,120	380,919	283,136
東庄町	42,236	311,609	301,025	147,057	372,160	174,167
九十九里町	32,990	289,476	279,769	151,979	343,119	181,258
芝山町	53,869	509,296	561,177	311,654	635,285	690,000
横芝光町	30,732	312,305	308,584	201,683	379,132	228,394
一宮町	30,517	270,604	270,302	160,142	328,575	189,789
睦沢町	26,870	384,421	380,696	154,457	436,675	179,260
長生村	32,477	284,967	283,054	127,848	336,973	233,781
白子町	28,169	323,000	317,282	156,171	371,377	183,214
長柄町	107,645	444,916	426,741	260,065	475,573	277,665
長南町	52,160	464,511	443,149	231,295	524,945	261,239
大多喜町	44,897	433,772	415,454	228,569	485,858	284,498
御宿町	24,175	375,698	365,487	176,764	457,142	235,763
鋸南町	58,363	455,880	432,721	169,099	506,322	182,168
(大都市計)	48,694	270,065	258,461	217,861	395,617	254,365
(都市計)	31,893	248,495	237,618	172,147	321,650	205,779
(町村計)	38,925	356,204	349,063	176,468	412,482	240,906
(県計)	34,418	282,802	273,089	174,354	351,615	217,737
(県計(除千葉))	34,148	283,043	273,365	173,533	350,785	217,046
大都市計	48,694	270,065	258,461	217,861	395,617	254,365
都市計	26,289	221,589	211,409	158,946	298,901	198,338
町村計	35,587	327,921	320,298	166,031	382,698	223,705
県計	30,050	232,455	222,135	168,285	316,516	207,808
県計(除千葉)	26,637	225,572	215,487	159,211	302,039	199,288

※類型の値は加重平均、(かっこ)書きの類型の値は単純平均である。

区分	人口1人当たりの決算額(円)						
	歳出合計	議会費	総務費	民生費	衛生費	労働費	農林水産業費
市町村							
千葉市	519,905	1,232	46,123	193,542	55,260	234	1,614
銚子市	448,376	3,179	64,359	161,816	44,656	296	11,512
市川市	360,853	1,562	39,805	184,098	41,667	257	560
船橋市	375,380	1,452	28,403	172,436	52,986	301	757
館山市	506,585	3,693	55,833	188,004	65,068	0	26,423
木更津市	369,577	2,190	37,928	162,973	43,172	11	5,409
松戸市	371,132	1,621	38,490	186,366	40,947	185	683
野田市	397,314	2,173	45,136	173,889	42,317	433	5,875
茂原市	402,800	2,884	49,460	159,745	37,345	0	6,243
成田市	533,604	3,067	68,766	179,130	56,092	349	10,285
佐倉市	323,414	2,238	42,764	146,271	32,842	350	4,039
東金市	388,749	3,766	34,789	166,167	49,576	0	15,817
旭市	560,122	3,064	119,436	163,298	82,232	15	18,413
習志野市	368,995	2,511	35,247	169,235	32,254	84	514
柏市	355,402	1,448	21,489	163,875	43,721	112	4,727
勝浦市	803,631	8,418	316,092	181,792	57,880	0	36,552
市原市	408,623	2,003	54,138	175,618	39,766	450	11,396
流山市	405,198	1,838	24,038	182,434	44,510	98	892
八千代市	328,373	1,875	32,153	154,061	33,128	57	1,615
我孫子市	397,133	2,541	50,882	160,207	84,695	172	2,284
鴨川市	574,143	5,610	107,972	184,513	80,700	53	20,989
鎌ヶ谷市	383,127	2,585	42,970	168,714	36,783	38	1,295
君津市	481,434	3,406	73,705	161,817	81,316	787	13,464
富津市	482,033	4,429	71,535	178,499	62,534	752	19,265
浦安市	434,819	1,922	36,180	180,966	40,347	60	58
四街道市	357,715	2,693	49,663	164,697	38,786	7	1,340
袖ヶ浦市	464,359	3,965	78,702	167,859	51,317	16	20,303
八街市	368,300	2,973	27,941	171,904	43,174	0	7,683
印西市	394,445	2,442	46,698	167,353	42,194	0	4,602
白井市	375,468	3,038	49,200	149,923	36,170	0	1,691
富里市	389,677	3,460	62,987	155,994	33,705	0	26,044
南房総市	729,305	4,871	95,104	190,212	85,906	0	39,757
匝瑳市	479,510	4,792	54,137	180,380	55,728	0	29,407
香取市	499,022	3,008	75,316	167,913	46,074	132	20,244
山武市	530,635	3,839	70,936	164,318	52,859	0	31,636
いすみ市	508,543	4,387	78,247	182,407	61,879	0	16,809
大網白里市	348,140	3,145	48,606	142,256	42,132	0	8,937
酒々井町	356,339	5,884	65,370	120,633	32,115	0	3,983
栄町	403,370	5,211	83,003	139,079	36,142	0	8,547
神崎町	533,473	8,049	138,139	155,321	48,792	1	29,087
多古町	560,379	6,912	133,753	138,961	87,864	0	26,292
東庄町	451,739	6,003	57,542	134,938	63,242	0	24,433
九十九里町	480,603	5,638	100,431	140,873	62,901	0	23,955
芝山町	895,275	12,270	300,218	203,534	72,800	0	29,129
横芝光町	563,957	4,082	125,948	158,706	63,695	0	26,413
一宮町	473,525	6,550	125,305	150,182	41,371	0	15,686
睦沢町	597,820	12,708	169,665	152,224	56,408	0	26,104
長生村	511,916	6,660	115,812	138,845	42,346	0	15,214
白子町	509,877	7,559	115,858	155,012	63,223	0	26,600
長柄町	752,389	10,208	215,117	147,161	57,510	0	35,910
長南町	757,233	10,252	257,156	151,183	58,843	0	70,463
大多喜町	711,573	8,617	200,016	172,446	80,377	0	30,067
御宿町	592,171	9,091	124,763	167,936	87,304	0	9,986
鋸南町	669,529	8,651	147,187	180,507	76,657	0	25,471
(大都市計)	519,905	1,232	46,123	193,542	55,260	234	1,614
(都市計)	441,832	3,114	61,920	169,754	50,457	139	11,876
(町村計)	577,716	7,903	145,605	153,385	60,682	0	25,138
(県計)	486,056	4,586	87,972	165,041	53,765	97	15,861
(県計(除千葉))	485,417	4,650	88,762	164,503	53,737	95	16,129
大都市計	519,905	1,232	46,123	193,542	55,260	234	1,614
都市計	396,701	2,229	43,838	171,557	46,173	188	5,664
町村計	536,981	7,018	127,972	148,701	57,689	0	22,245
県計	420,203	2,226	46,856	174,235	47,944	190	5,562
県計(除千葉)	401,955	2,408	46,990	170,701	46,605	181	6,285

※類型の値は加重平均、(かっこ)書きの類型の値は単純平均である。

区分	人口1人当たりの決算額(円)						
	商工費	土木費	消防費	教育費	諸支出金	人件費	うち職員給
千葉市	22,547	48,517	11,265	84,631	0	99,733	71,587
銚子市	8,862	23,820	23,659	54,208	0	94,402	58,731
市川市	3,599	23,565	12,290	38,728	0	63,553	42,581
船橋市	9,208	27,033	10,110	41,982	0	59,325	36,310
館山市	23,339	30,263	23,286	43,997	0	81,736	45,662
木更津市	5,765	34,990	14,902	35,454	0	61,213	39,361
松戸市	3,731	28,551	11,848	37,344	0	56,596	38,517
野田市	4,255	37,952	11,718	39,960	0	59,839	38,163
茂原市	8,382	36,129	19,113	40,117	0	61,860	41,988
成田市	19,595	34,895	20,477	93,399	0	97,128	58,029
佐倉市	5,558	16,835	16,981	38,780	0	53,267	36,424
東金市	9,539	25,228	15,729	35,387	0	70,260	43,456
旭市	7,128	44,775	18,979	44,540	0	90,954	52,930
習志野市	6,276	27,568	16,023	50,180	26	75,054	50,671
柏市	4,902	31,391	12,291	49,218	0	55,206	33,506
勝浦市	26,476	29,384	39,665	41,720	0	119,293	72,666
市原市	12,824	29,765	17,295	42,344	0	66,187	44,703
流山市	3,691	23,334	11,074	93,397	736	49,180	30,939
八千代市	3,928	18,770	11,377	43,261	0	53,934	35,991
我孫子市	3,851	19,653	12,634	36,056	0	61,535	37,762
鴨川市	18,329	25,872	24,072	43,809	0	110,449	65,913
鎌ヶ谷市	2,597	30,188	16,453	48,431	0	61,494	39,507
君津市	10,153	41,573	21,216	51,867	0	95,670	62,940
富津市	6,292	29,922	24,944	43,905	0	90,864	54,643
浦安市	7,289	45,706	12,817	64,765	0	78,641	50,144
四街道市	2,870	19,374	16,560	39,508	0	51,619	35,755
袖ヶ浦市	8,815	34,393	18,224	57,512	0	82,862	54,757
八街市	3,997	28,400	19,777	34,376	0	61,933	44,225
印西市	1,479	30,047	19,617	64,147	0	58,044	40,544
白井市	3,264	32,815	19,510	51,266	0	50,827	32,812
富里市	7,778	21,633	13,380	29,977	0	69,217	47,580
南房総市	27,713	19,260	30,322	126,110	0	114,524	66,179
匝瑳市	7,086	21,633	20,506	55,650	0	82,363	47,129
香取市	12,014	43,037	23,450	40,316	0	71,129	41,192
山武市	7,569	40,230	29,003	84,177	0	81,821	49,827
いすみ市	7,210	22,089	29,296	55,869	0	91,291	52,106
大網白里市	3,784	21,384	17,215	29,836	17	66,616	44,342
酒々井町	4,368	30,322	24,138	42,042	0	83,488	48,574
栄町	5,882	26,145	24,216	35,991	539	97,995	61,663
神崎町	15,044	31,009	23,272	46,158	0	114,741	57,910
多古町	4,118	40,128	25,384	67,734	0	103,120	64,632
東庄町	23,182	30,489	21,463	59,870	0	72,781	41,712
九十九里町	14,488	20,876	25,665	37,975	45	76,690	44,317
芝山町	9,272	102,943	40,926	81,332	0	161,579	100,960
横芝光町	11,148	28,546	22,924	71,474	0	78,480	51,227
一宮町	12,225	41,186	22,555	33,339	0	89,744	54,381
睦沢町	5,205	19,273	26,870	81,922	0	126,748	75,517
長生村	2,971	54,775	28,288	74,422	0	88,240	53,855
白子町	14,083	30,628	26,916	34,563	20	107,988	70,471
長柄町	4,139	64,723	24,085	115,727	0	131,287	80,407
長南町	11,216	37,694	25,705	49,710	0	131,098	75,880
大多喜町	21,700	29,856	41,123	63,140	0	146,816	84,577
御宿町	21,233	27,657	35,981	58,686	0	120,330	65,176
鋸南町	24,867	28,837	34,303	72,439	0	115,203	57,499
(大都市計)	22,547	48,517	11,265	84,631	0	99,733	71,587
(都市計)	8,587	29,207	18,773	50,600	22	73,608	46,333
(町村計)	12,067	37,946	27,871	60,384	36	108,608	64,045
(県計)	9,941	32,316	21,498	54,310	26	85,110	52,376
(県計(除千葉))	9,704	32,010	21,691	53,738	26	84,834	52,014
大都市計	22,547	48,517	11,265	84,631	0	99,733	71,587
都市計	6,824	28,621	14,862	47,760	30	64,846	41,599
町村計	11,067	35,505	26,603	57,009	59	100,262	60,039
県計	9,391	31,917	14,677	53,757	27	71,365	46,822
県計(除千葉)	6,983	28,879	15,302	48,106	31	66,173	42,290

※類型の値は加重平均、(かっこ)書きの類型の値は単純平均である。

区分	人口1人当たりの決算額(円)						
	扶助費	公債費	義務的経費	物件費	維持補修費	補助費等	経常的繰出金
千葉市	143,997	54,283	298,013	74,660	8,879	33,584	26,504
銚子市	97,871	52,011	244,283	53,249	2,214	39,571	43,040
市川市	133,279	14,720	211,553	72,343	2,594	16,698	22,243
船橋市	116,342	30,712	206,378	64,861	2,002	40,997	24,784
館山市	108,302	39,583	229,621	64,465	1,543	77,813	49,441
木更津市	122,663	25,423	209,299	61,400	3,719	31,401	29,348
松戸市	128,747	21,366	206,708	60,226	4,181	23,477	27,605
野田市	114,246	33,605	207,690	72,560	941	22,146	28,843
茂原市	99,714	43,146	204,721	43,319	1,650	53,575	36,798
成田市	115,962	47,550	260,641	85,682	4,974	33,906	26,090
佐倉市	98,241	16,581	168,088	51,487	1,949	39,616	30,548
東金市	105,078	32,751	208,090	43,871	3,514	73,913	34,673
旭市	103,279	58,241	252,475	56,642	2,174	100,515	34,458
習志野市	107,328	29,078	211,460	64,993	435	22,720	24,968
柏市	116,287	21,879	193,372	63,145	3,156	18,435	25,270
勝浦市	88,799	61,456	269,548	186,215	5,001	51,979	53,497
市原市	125,961	21,078	213,226	68,111	5,641	31,237	27,852
流山市	122,531	19,155	190,866	70,885	2,285	29,933	24,151
八千代市	106,444	28,149	188,527	66,899	1,204	16,080	26,458
我孫子市	109,100	24,133	194,769	62,807	1,646	17,979	30,738
鴨川市	97,980	61,730	270,160	71,980	5,101	67,674	50,459
鎌ヶ谷市	108,203	33,072	202,768	48,183	1,752	35,281	29,923
君津市	102,934	19,721	218,326	80,686	2,094	26,023	34,549
富津市	107,842	37,497	236,203	86,068	5,035	34,806	44,763
浦安市	101,398	44,212	224,251	112,946	3,930	25,592	16,844
四街道市	119,744	22,216	193,579	66,739	5,061	16,047	27,699
袖ヶ浦市	115,241	22,813	220,916	80,812	3,258	35,072	26,260
八街市	108,950	28,075	198,958	56,305	1,565	47,600	33,245
印西市	117,966	15,706	191,716	65,127	2,095	53,011	21,124
白井市	102,062	28,590	181,479	65,206	4,442	43,982	26,689
富里市	104,472	34,665	208,354	54,829	838	35,601	27,591
南房総市	95,842	106,932	317,298	109,818	7,410	119,121	57,875
匝瑳市	115,328	50,093	247,784	52,487	6,517	66,029	42,259
香取市	101,392	66,462	238,984	56,496	3,431	79,880	38,533
山武市	93,011	45,864	220,697	64,849	4,256	83,417	44,256
いすみ市	91,367	49,303	231,962	75,487	1,156	87,649	45,596
大網白里市	88,602	30,820	186,038	47,515	194	55,418	35,692
酒々井町	60,660	27,469	171,617	62,593	1,255	47,256	29,957
栄町	79,300	38,324	215,620	53,908	580	42,761	25,853
神崎町	40,292	38,601	193,633	76,080	3,616	117,607	47,806
多古町	68,736	28,775	200,631	84,508	10,311	118,943	42,462
東庄町	73,203	30,436	176,420	67,687	646	109,345	43,056
九十九里町	50,426	47,723	174,839	59,191	1,044	98,241	48,218
芝山町	63,481	36,836	261,896	185,185	13,066	152,984	72,805
横芝光町	94,093	51,021	223,594	82,646	1,480	116,039	40,586
一宮町	90,637	25,125	205,506	51,274	3,340	61,537	39,337
睦沢町	75,340	44,124	246,213	98,568	1,000	80,669	47,199
長生村	72,115	32,583	192,939	88,944	4,480	52,632	47,236
白子町	68,671	35,227	211,886	76,140	2,880	84,182	47,927
長柄町	52,745	54,304	238,336	137,095	5,811	90,333	50,486
長南町	68,427	54,578	254,102	144,518	3,315	84,286	56,915
大多喜町	76,203	51,751	274,770	85,051	3,730	152,444	51,675
御宿町	46,860	48,628	215,818	114,719	4,332	104,539	55,504
鋸南町	68,167	67,043	250,413	85,656	1,555	114,317	68,807
(大都市計)	143,997	54,283	298,013	74,660	8,879	33,584	26,504
(都市計)	108,125	36,622	218,355	69,686	3,027	45,950	33,449
(町村計)	67,609	41,915	218,131	91,398	3,673	95,771	47,990
(県計)	96,034	38,615	219,760	76,613	3,338	61,405	37,898
(県計(除千葉))	95,130	38,320	218,283	76,650	3,234	61,930	38,113
大都市計	143,997	54,283	298,013	74,660	8,879	33,584	26,504
都市計	115,179	28,564	208,590	66,955	2,864	33,731	28,113
町村計	70,596	40,077	210,935	82,685	3,163	89,702	44,207
県計	118,226	32,908	222,498	68,645	3,804	35,481	28,373
県計(除千葉)	113,510	28,995	208,678	67,545	2,875	35,828	28,715

※類型の値は加重平均、(かっこ)書きの類型の値は単純平均である。

区分	人口1人当たりの決算額(円)							
	経常的経費	積立金	投資及び 出資金貸付金	繰出金	投資的経費	うち普通建設事業費	補助事業費	単独事業費
千葉市	459,212	8,653	20,710	29,378	46,027	45,730	15,439	30,290
銚子市	389,276	19,728	8,720	43,607	37,004	37,004	11,192	25,812
市川市	327,287	339	1,904	25,929	29,492	29,492	3,782	25,711
船橋市	340,440	4,860	6,420	29,049	20,812	20,812	9,736	11,076
館山市	422,884	11,225	8,175	51,268	62,473	55,376	26,963	28,413
木更津市	335,166	1,480	2,498	29,855	29,926	28,564	12,547	16,018
松戸市	322,419	12,820	4,219	28,611	30,891	30,891	13,816	17,074
野田市	333,549	18,629	1,750	29,219	44,378	44,378	15,603	28,774
茂原市	347,089	14,091	7,154	37,484	40,806	40,570	24,508	16,062
成田市	412,605	23,650	11,869	33,134	79,748	79,748	23,671	56,078
佐倉市	291,903	13,943	251	32,949	15,131	14,955	10,289	4,666
東金市	366,157	5,004	3,860	35,174	15,323	15,323	8,317	7,006
旭市	446,264	45,288	10,427	34,957	57,645	57,645	21,374	36,270
習志野市	324,577	9,018	3,507	25,295	31,567	31,567	5,579	25,988
柏市	306,497	1,120	6,118	26,799	43,257	42,907	16,631	26,277
勝浦市	566,886	157,251	647	56,168	76,823	72,626	24,919	47,707
市原市	349,677	20,033	9,855	30,057	30,462	28,515	11,554	16,961
流山市	318,849	14,298	2,390	26,478	68,063	68,063	27,483	40,580
八千代市	299,379	5,697	1,686	26,834	21,447	21,447	7,043	14,405
我孫子市	308,889	17,380	1,661	31,346	69,546	69,522	43,969	25,553
鴨川市	468,667	29,610	5,914	52,405	71,300	70,806	36,364	34,442
鎌ヶ谷市	318,953	17,935	2,045	32,116	43,047	43,047	20,331	22,716
君津市	364,248	24,555	9,988	35,929	83,834	81,425	55,161	26,264
富津市	406,875	13,818	13,115	45,291	47,697	45,245	23,928	21,317
浦安市	386,255	1,207	4,887	22,269	39,736	39,238	12,046	27,193
四街道市	309,646	21,263	1,061	28,136	25,831	25,831	9,773	16,057
袖ヶ浦市	366,319	16,707	5,264	27,601	74,729	74,287	37,375	36,913
八街市	337,674	2,074	557	33,720	27,521	27,521	11,240	16,281
印西市	333,074	9,579	534	22,142	50,242	50,083	15,359	34,724
白井市	323,105	20,819	2,437	27,561	29,540	29,540	16,122	13,418
富里市	328,124	30,606	979	28,123	30,347	30,294	15,722	14,572
南房総市	611,720	19,462	297	58,993	96,907	93,789	33,626	60,164
匝瑳市	415,076	4,901	5,455	42,797	53,540	53,442	24,020	29,422
香取市	419,239	6,627	5,713	41,570	66,322	65,265	48,296	16,969
山武市	417,474	26,764	3,652	44,901	82,100	81,897	26,823	55,073
いすみ市	441,849	18,781	378	46,803	46,327	45,282	9,123	36,159
大網白里市	329,744	9,426	4,946	35,870	8,734	8,725	804	7,921
酒々井町	312,825	10,136	242	30,122	33,118	33,118	11,002	22,116
栄町	339,119	37,902	489	26,829	25,283	24,990	10,096	14,894
神崎町	438,742	53,605	0	48,343	40,588	40,588	15,336	25,252
多古町	456,856	56,518	506	50,738	38,222	37,765	16,915	20,849
東庄町	400,443	590	6,281	43,746	47,024	46,884	6,944	39,940
九十九里町	381,534	62,545	1,605	48,957	34,180	34,147	4,646	29,501
芝山町	685,935	101,491	9,741	93,160	77,753	71,738	7,257	64,481
横芝光町	464,344	34,079	1,025	41,609	63,485	63,485	18,866	44,619
一宮町	360,994	63,155	0	41,273	47,440	47,440	26,340	21,100
睦沢町	473,649	67,283	0	51,324	52,764	49,445	42,062	7,383
長生村	386,230	46,275	0	68,082	58,565	58,565	27,097	31,469
白子町	423,015	49,028	0	49,955	35,806	35,618	5,956	29,662
長柄町	522,061	61,635	0	58,310	160,869	137,363	122,798	14,565
長南町	543,136	81,323	0	77,300	112,390	81,955	16,304	65,651
大多喜町	567,671	60,019	4,096	52,243	79,218	66,739	1,410	65,329
御宿町	494,911	45,376	0	55,504	51,884	50,979	14,110	36,869
鋸南町	520,748	60,398	1,551	73,384	82,255	78,688	14,632	64,056
(大都市計)	459,212	8,653	20,710	29,378	46,027	45,730	15,439	30,290
(都市計)	371,884	18,611	4,454	35,012	46,737	45,976	19,864	26,112
(町村計)	457,189	52,433	1,502	53,581	61,226	56,442	21,281	35,161
(県計)	400,357	29,074	3,826	40,754	51,286	49,266	20,228	29,038
(県計(除千葉))	399,246	29,459	3,507	40,968	51,385	49,333	20,318	29,015
大都市計	459,212	8,653	20,710	29,378	46,027	45,730	15,439	30,290
都市計	341,731	11,182	4,512	30,220	38,646	38,256	15,621	22,635
町村計	430,968	46,168	1,341	48,892	54,095	51,060	18,060	33,000
県計	362,731	11,899	6,918	30,681	40,277	39,818	15,670	24,148
県計(除千葉)	345,074	12,493	4,393	30,920	39,225	38,736	15,712	23,024

※類型の値は加重平均、(かっこ)書きの類型の値は単純平均である。

区分	人口1人当たりの決算額(円)				
	積立金現在高	財政調整基金現在高	地方債現在高	債務負担行為	将来にわたる債務
			A	未払残高 B	
市町村					
千葉市	30,676	19,419	713,739	206,754	920,493
銚子市	43,269	20,865	462,032	47,427	509,458
市川市	76,016	53,234	122,362	32,073	154,435
船橋市	39,534	22,849	288,329	64,928	353,258
館山市	140,174	51,383	404,588	213,488	618,075
木更津市	67,322	31,895	237,624	103,844	341,468
松戸市	52,414	31,632	254,200	31,688	285,888
野田市	51,383	37,746	287,967	68,702	356,669
茂原市	44,977	40,383	445,083	71,568	516,651
成田市	56,436	44,775	374,178	117,355	491,533
佐倉市	76,579	29,763	183,558	62,438	245,996
東金市	108,015	33,577	368,348	53,525	421,873
旭市	248,711	143,754	525,593	43,477	569,070
習志野市	88,859	26,666	298,025	93,833	391,859
柏市	86,693	32,995	199,937	49,687	249,624
勝浦市	172,571	60,611	520,223	51,291	571,514
市原市	63,398	25,620	162,397	70,544	232,941
流山市	45,956	22,167	297,977	127,114	425,091
八千代市	35,845	20,100	221,050	102,229	323,278
我孫子市	55,445	24,863	240,739	174,103	414,843
鴨川市	113,322	39,985	585,773	272,378	858,151
鎌ヶ谷市	44,029	16,969	347,194	53,378	400,572
君津市	83,134	58,878	204,856	115,595	320,451
富津市	86,773	58,706	364,277	97,182	461,459
浦安市	69,433	50,990	183,307	379,000	562,307
四街道市	111,303	43,385	220,784	59,360	280,143
袖ヶ浦市	74,358	42,048	242,355	84,492	326,847
八街市	37,474	32,188	266,130	71,560	337,690
印西市	151,909	88,444	119,498	161,415	280,913
白井市	63,284	34,074	342,560	189,578	532,138
富里市	60,870	40,604	284,065	30,934	314,999
南房総市	686,807	100,381	663,192	197,125	860,317
匝瑳市	143,861	77,692	440,457	18,480	458,938
香取市	190,804	92,644	538,508	96,491	634,999
山武市	349,674	115,454	439,725	35,658	475,383
いすみ市	232,034	132,857	462,971	48,347	511,318
大網白里市	68,985	29,684	320,789	51,963	372,752
酒々井町	72,009	30,233	286,880	2,787	289,668
栄町	123,321	47,321	355,410	15,084	370,495
神崎町	339,670	201,122	319,149	0	319,149
多古町	232,286	151,951	273,817	431	274,249
東庄町	90,077	67,650	356,922	38,772	395,694
九十九里町	231,263	109,159	483,297	15,741	499,038
芝山町	425,077	136,077	346,582	170,891	517,473
横芝光町	190,335	80,279	457,433	103,653	561,086
一宮町	179,348	100,952	286,681	9,324	296,005
睦沢町	291,919	129,892	439,853	207,994	647,847
長生村	172,577	71,596	352,616	6,430	359,046
白子町	200,472	113,352	404,727	6,027	410,754
長柄町	236,959	92,820	575,770	2,612	578,382
長南町	303,208	173,338	528,211	74,007	602,219
大多喜町	365,423	119,336	500,606	13,602	514,208
御宿町	135,186	66,801	465,774	6,399	472,174
鋸南町	265,321	240,084	667,403	171,382	838,784
(大都市計)	30,676	19,419	713,739	206,754	920,493
(都市計)	114,490	50,274	331,129	98,396	429,525
(町村計)	226,732	113,645	417,714	49,714	467,428
(県計)	148,274	69,653	365,473	85,077	450,549
(県計(除千葉))	150,492	70,600	358,902	82,781	441,682
大都市計	30,676	19,419	713,739	206,754	920,493
都市計	78,582	39,267	263,611	84,932	348,542
町村計	199,495	98,713	399,113	41,919	441,032
県計	74,999	38,079	337,538	102,416	439,954
県計(除千葉)	83,110	41,494	268,686	83,321	352,006

*類型の値は加重平均、(かっこ)書きの類型の値は単純平均である。

第3表 構成比

区分	歳入構成比						
	地方税	市町村民税	地方税		固定資産税	うち償却資産	地方譲与税
市町村			うち個人所得割	うち法人税割			
千葉市	38.9	20.4	17.4	2.0	13.4	2.5	0.5
銚子市	29.0	12.3	10.1	1.1	12.6	2.7	0.8
市川市	47.0	23.6	21.4	1.1	16.6	2.0	0.4
船橋市	40.2	20.0	17.6	1.3	14.6	2.0	0.4
館山市	24.1	9.9	8.2	0.8	9.7	1.4	0.5
木更津市	38.8	18.0	15.1	1.5	15.2	2.8	0.9
松戸市	36.0	18.9	16.7	1.1	12.6	1.4	0.4
野田市	35.2	15.1	12.3	1.6	16.1	3.1	0.6
茂原市	36.2	14.4	11.8	1.4	17.7	5.1	0.8
成田市	45.6	14.3	10.8	2.4	29.0	7.9	0.8
佐倉市	40.4	20.2	18.0	1.0	15.5	3.1	0.8
東金市	31.4	13.8	11.8	0.9	12.9	2.6	1.1
旭市	20.1	9.3	7.9	0.6	8.1	1.7	0.9
習志野市	42.5	21.1	18.5	1.4	16.3	2.3	0.4
柏市	42.8	20.7	17.9	1.5	15.9	2.0	0.5
勝浦市	16.6	5.7	4.6	0.4	9.6	3.6	0.5
市原市	42.4	16.7	13.3	2.3	20.5	8.2	1.0
流山市	35.7	18.1	16.5	0.7	13.5	1.5	0.4
八千代市	41.9	20.8	18.3	1.3	15.8	2.0	0.6
我孫子市	31.7	16.5	15.3	0.4	11.2	1.3	0.5
鴨川市	21.5	9.1	7.7	0.4	10.2	2.5	0.8
鎌ヶ谷市	30.8	15.9	14.3	0.7	10.2	1.1	0.4
君津市	41.5	12.8	10.5	1.4	25.0	14.0	1.3
富津市	40.6	11.3	9.2	1.2	26.9	15.4	1.2
浦安市	56.6	25.1	22.1	1.9	30.1	5.2	0.4
四街道市	31.8	16.6	15.0	0.5	11.2	1.6	0.6
袖ヶ浦市	45.6	15.8	11.5	3.2	25.8	12.1	1.2
八街市	27.4	13.1	11.4	0.6	10.5	2.3	0.7
印西市	46.3	16.7	14.1	1.6	24.5	8.7	0.8
白井市	37.2	17.6	15.6	1.0	15.1	2.8	0.7
富里市	31.2	14.1	12.0	1.0	12.4	2.4	0.7
南房総市	14.0	5.4	4.6	0.2	7.2	2.0	0.8
匝瑳市	21.5	10.1	8.6	0.7	9.1	1.9	1.2
香取市	22.5	9.7	8.4	0.6	10.3	2.7	1.1
山武市	20.2	9.0	7.5	0.7	9.3	2.5	1.0
いすみ市	19.1	8.4	7.2	0.5	8.9	1.8	1.2
大網白里市	28.2	14.9	13.7	0.3	10.9	1.5	1.1
酒々井町	37.6	15.4	12.9	1.0	17.8	5.8	0.8
栄町	25.8	12.2	11.0	0.3	10.3	2.2	1.2
神崎町	20.7	9.4	7.7	1.0	9.1	3.1	0.9
多古町	24.2	8.9	7.0	1.0	12.3	4.4	1.0
東庄町	20.9	10.2	8.5	1.0	9.1	2.5	1.1
九十九里町	19.4	9.0	7.8	0.4	8.3	1.9	1.0
芝山町	41.7	10.2	5.0	3.7	29.8	10.2	1.3
横芝光町	18.9	8.2	7.0	0.6	8.6	1.8	1.2
一宮町	23.9	11.3	9.6	0.8	10.9	2.0	1.1
睦沢町	17.5	6.9	6.1	0.2	8.7	2.3	1.5
長生村	21.9	8.9	7.8	0.4	10.7	2.6	1.1
白子町	22.3	8.9	7.4	0.7	11.1	2.8	1.2
長柄町	22.4	7.3	5.0	1.5	13.7	5.8	1.1
長南町	18.0	5.8	4.7	0.3	10.7	3.6	1.5
大多喜町	17.1	5.8	4.6	0.5	9.3	3.0	1.0
御宿町	18.5	7.0	5.8	0.3	10.4	1.2	0.9
鋸南町	13.9	6.2	5.3	0.3	6.1	1.2	0.7
(大都市計)	38.9	20.4	17.4	2.0	13.4	2.5	0.5
(都市計)	33.7	14.9	12.8	1.1	15.0	3.8	0.8
(町村計)	22.6	8.9	7.2	0.8	11.6	3.3	1.1
(県計)	30.3	13.1	11.1	1.0	13.9	3.6	0.9
(県計(除千葉))	30.2	13.0	11.0	1.0	13.9	3.7	0.9
大都市計	38.9	20.4	17.4	2.0	13.4	2.5	0.5
都市計	38.1	17.6	15.3	1.3	16.0	3.4	0.6
町村計	23.0	9.1	7.4	0.8	11.6	3.3	1.1
県計	37.6	17.8	15.3	1.4	15.3	3.2	0.6
県計(除千葉)	37.4	17.2	14.9	1.2	15.8	3.4	0.7

※類型の値は加重平均、(かっこ)書きの類型の値は単純平均である。

区分 市町村	歳入構成比						
	地方消費税 交付金	地方特例 交付金等	地方交付税	国庫支出金	県支出金	繰入金	地方債
千葉市	4.6	0.4	4.7	24.6	4.7	0.5	9.2
銚子市	5.7	0.7	21.2	19.1	5.9	1.0	8.2
市川市	5.7	0.4	0.1	26.7	6.4	0.3	3.9
船橋市	5.6	0.5	3.4	25.3	9.1	0.1	6.8
館山市	4.9	0.6	20.3	18.4	7.9	3.4	7.2
木更津市	6.0	0.7	7.7	25.8	6.7	0.2	4.3
松戸市	5.5	0.4	6.0	28.6	6.3	0.8	7.9
野田市	5.6	0.6	8.5	23.8	5.4	3.7	6.9
茂原市	5.8	0.5	10.7	22.3	6.3	2.3	7.2
成田市	5.0	0.8	0.3	16.3	4.6	3.7	7.0
佐倉市	6.5	0.5	5.8	24.1	6.7	1.0	5.6
東金市	6.1	0.8	16.9	22.8	7.8	0.8	3.9
旭市	4.1	0.3	24.3	15.7	5.2	8.0	6.7
習志野市	5.6	0.4	4.4	22.5	5.5	1.9	7.6
柏市	6.0	0.6	3.9	25.9	6.9	0.1	4.6
勝浦市	3.2	0.7	21.0	11.3	4.2	12.4	5.8
市原市	5.5	0.5	0.1	24.1	7.5	4.6	3.1
流山市	4.4	0.5	3.2	26.9	6.5	1.5	10.5
八千代市	6.3	0.6	3.7	25.2	6.4	1.0	3.5
我孫子市	5.2	0.3	14.5	25.8	5.6	0.8	8.1
鴨川市	4.4	0.7	26.8	18.6	5.3	2.4	8.5
鎌ヶ谷市	5.2	0.4	10.2	26.1	5.1	4.2	8.8
君津市	5.0	0.5	0.9	20.6	5.7	3.5	8.6
富津市	4.8	0.4	6.2	19.3	7.1	2.6	7.2
浦安市	5.7	0.4	0.1	17.9	4.5	0.2	3.7
四街道市	5.4	0.5	10.0	27.3	6.5	0.3	7.2
袖ヶ浦市	4.7	0.5	0.1	21.6	7.5	1.3	7.0
八街市	5.9	0.6	17.6	26.8	6.8	1.1	6.7
印西市	4.6	0.7	1.3	21.8	6.4	4.4	2.3
白井市	5.5	0.8	6.8	22.6	5.3	4.2	7.4
富里市	5.5	0.9	10.5	22.1	8.0	2.3	5.5
南房総市	3.2	0.3	36.3	13.9	6.4	1.3	10.0
匝瑳市	4.9	0.4	28.9	18.9	7.9	1.7	5.9
香取市	4.5	0.4	24.5	20.6	5.9	3.6	7.2
山武市	4.2	0.4	25.9	16.1	5.4	3.7	12.8
いすみ市	4.4	0.4	33.1	16.5	5.1	3.5	6.9
大網白里市	5.7	0.3	21.4	19.9	6.9	0.5	4.9
酒々井町	6.1	0.4	14.0	17.3	5.4	3.1	9.0
栄町	5.4	0.3	24.9	18.6	6.5	1.3	5.8
神崎町	4.2	0.6	36.4	12.7	5.4	0.1	3.2
多古町	4.3	0.4	26.2	12.0	4.2	1.5	3.2
東庄町	4.4	0.2	31.5	13.9	6.5	0.5	8.0
九十九里町	4.8	0.6	30.1	12.1	8.5	1.4	6.4
芝山町	3.9	0.6	3.0	7.2	3.4	0.6	5.6
横芝光町	3.9	0.4	28.0	14.7	6.2	3.1	5.2
一宮町	4.3	0.6	23.4	19.0	5.6	2.1	6.2
睦沢町	3.7	0.4	36.6	15.2	6.8	1.8	4.3
長生村	4.3	0.4	24.3	12.2	5.7	6.1	6.0
白子町	4.2	1.2	30.8	14.4	7.9	2.3	5.3
長柄町	3.3	0.5	24.0	14.0	7.2	2.7	12.8
長南町	3.2	0.5	32.3	10.1	8.7	5.9	6.5
大多喜町	3.6	0.4	31.3	11.7	5.6	4.0	5.7
御宿町	3.4	0.6	33.5	14.8	5.2	3.3	3.7
鋸南町	3.3	0.4	44.0	11.8	5.8	0.5	8.0
(大都市計)	4.6	0.4	4.7	24.6	4.7	0.5	9.2
(都市計)	5.2	0.5	12.1	21.7	6.3	2.5	6.7
(町村計)	4.1	0.5	27.9	13.6	6.2	2.4	6.2
(県計)	4.8	0.5	17.0	19.2	6.2	2.4	6.5
(県計(除千葉))	4.8	0.5	17.2	19.1	6.3	2.4	6.5
大都市計	4.6	0.4	4.7	24.6	4.7	0.5	9.2
都市計	5.4	0.5	7.2	23.7	6.6	1.7	6.3
町村計	4.2	0.5	27.0	13.7	6.1	2.5	6.2
県計	5.2	0.5	7.5	23.4	6.2	1.5	6.8
県計(除千葉)	5.3	0.5	8.2	23.2	6.5	1.8	6.3

※類型の値は加重平均、(かっこ)書きの類型の値は単純平均である。

区分	歳 入 構 成 比				
	一般財源(狭義)	経常一般財源	特 定 財 源	経常的收入	自 主 財 源
千葉市	51.3	49.1	41.4	75.1	48.3
銚子市	58.3	55.5	33.4	73.3	37.2
市川市	54.8	51.5	41.6	77.8	54.2
船橋市	51.2	49.2	40.3	71.2	47.1
館山市	51.2	48.4	38.6	65.1	37.7
木更津市	55.4	52.6	38.0	74.5	44.9
松戸市	49.3	47.3	39.7	72.7	43.3
野田市	51.8	49.4	36.6	69.6	46.0
茂原市	55.1	53.5	34.9	72.8	44.6
成田市	54.1	53.7	35.0	69.3	62.2
佐倉市	55.4	52.8	33.4	72.1	46.7
東金市	57.7	55.3	34.8	73.7	38.9
旭市	50.5	47.3	36.2	61.0	39.4
習志野市	54.4	51.0	35.2	72.7	51.8
柏市	55.0	51.8	39.2	73.6	48.6
勝浦市	42.6	41.0	50.6	50.5	52.4
市原市	51.3	49.0	38.9	71.3	55.2
流山市	45.0	42.2	47.8	66.9	45.1
八千代市	54.4	52.0	37.6	75.8	50.8
我孫子市	53.1	45.4	37.4	65.1	37.8
鴨川市	55.0	51.2	34.1	65.8	33.5
鎌ヶ谷市	47.9	46.0	36.5	64.9	42.0
君津市	50.6	48.6	38.4	65.0	55.1
富津市	54.5	53.1	36.3	69.7	50.6
浦安市	64.9	65.5	31.8	84.9	64.2
四街道市	49.2	47.1	39.4	71.3	40.4
袖ヶ浦市	53.5	52.0	38.3	69.6	54.9
八街市	53.1	51.9	38.9	72.1	33.5
印西市	55.0	51.4	33.6	70.0	59.3
白井市	52.1	49.5	32.6	67.8	49.0
富里市	49.7	48.4	31.4	66.8	44.0
南房総市	55.1	52.6	34.9	63.9	27.2
匝瑳市	57.6	55.3	32.7	73.3	29.9
香取市	54.0	51.8	35.5	67.5	34.0
山武市	52.6	50.8	36.7	63.9	31.6
いすみ市	59.0	56.4	31.6	70.9	31.1
大網白里市	57.9	57.2	27.9	76.0	38.5
酒々井町	60.1	57.9	27.9	70.9	44.3
栄町	58.7	56.1	30.2	70.5	35.0
神崎町	64.1	63.0	23.1	71.1	33.8
多古町	57.5	54.1	25.8	62.8	46.7
東庄町	59.0	57.0	27.9	70.5	33.0
九十九里町	56.6	54.7	29.7	67.0	35.4
芝山町	52.7	58.1	32.2	65.7	71.4
横芝光町	53.3	52.6	34.4	64.7	38.9
一宮町	54.6	54.5	32.3	66.2	38.3
睦沢町	61.7	61.1	24.8	70.1	28.8
長生村	52.5	52.2	23.6	62.1	43.1
白子町	60.3	59.3	29.2	69.4	34.2
長柄町	52.9	50.8	30.9	56.6	33.0
長南町	57.8	55.1	28.8	65.3	32.5
大多喜町	55.4	53.1	29.2	62.1	36.3
御宿町	57.8	56.2	27.2	70.3	36.3
鋸南町	62.8	59.6	23.3	69.7	25.1
(大都市計)	51.3	49.1	41.4	75.1	48.3
(都市計)	53.4	51.0	36.7	69.8	44.5
(町村計)	57.5	56.2	28.3	66.8	38.0
(県計)	54.7	52.6	34.1	68.9	42.5
(県計(除千葉))	54.7	52.7	34.0	68.8	42.4
大都市計	50.6	49.1	41.4	75.1	48.3
都市計	52.5	50.6	38.0	71.5	47.4
町村計	56.5	55.6	28.8	66.5	38.8
県計	52.4	50.5	38.3	72.0	47.2
県計(除千葉)	52.7	50.8	37.6	71.2	47.0

※類型の値は加重平均、(かっこ)書きの類型の値は単純平均である。

区分	目的別歳出構成比						
	議会費	総務費	民生費	衛生費	労働費	農林水産業費	商工費
市町村							
千葉市	0.2	8.9	37.2	10.6	0.0	0.3	4.3
銚子市	0.7	14.4	36.1	10.0	0.1	2.6	2.0
市川市	0.4	11.0	51.0	11.5	0.1	0.2	1.0
船橋市	0.4	7.6	45.9	14.1	0.1	0.2	2.5
館山市	0.7	11.0	37.1	12.8	0.0	5.2	4.6
木更津市	0.6	10.3	44.1	11.7	0.0	1.5	1.6
松戸市	0.4	10.4	50.2	11.0	0.0	0.2	1.0
野田市	0.5	11.4	43.8	10.7	0.1	1.5	1.1
茂原市	0.7	12.3	39.7	9.3	0.0	1.5	2.1
成田市	0.6	12.9	33.6	10.5	0.1	1.9	3.7
佐倉市	0.7	13.2	45.2	10.2	0.1	1.2	1.7
東金市	1.0	8.9	42.7	12.8	0.0	4.1	2.5
旭市	0.5	21.3	29.2	14.7	0.0	3.3	1.3
習志野市	0.7	9.6	45.9	8.7	0.0	0.1	1.7
柏市	0.4	6.0	46.1	12.3	0.0	1.3	1.4
勝浦市	1.0	39.3	22.6	7.2	0.0	4.5	3.3
市原市	0.5	13.2	43.0	9.7	0.1	2.8	3.1
流山市	0.5	5.9	45.0	11.0	0.0	0.2	0.9
八千代市	0.6	9.8	46.9	10.1	0.0	0.5	1.2
我孫子市	0.6	12.8	40.3	21.3	0.0	0.6	1.0
鴨川市	1.0	18.8	32.1	14.1	0.0	3.7	3.2
鎌ヶ谷市	0.7	11.2	44.0	9.6	0.0	0.3	0.7
君津市	0.7	15.3	33.6	16.9	0.2	2.8	2.1
富津市	0.9	14.8	37.0	13.0	0.2	4.0	1.3
浦安市	0.4	8.3	41.6	9.3	0.0	0.0	1.7
四街道市	0.8	13.9	46.0	10.8	0.0	0.4	0.8
袖ヶ浦市	0.9	16.9	36.1	11.1	0.0	4.4	1.9
八街市	0.8	7.6	46.7	11.7	0.0	2.1	1.1
印西市	0.6	11.8	42.4	10.7	0.0	1.2	0.4
白井市	0.8	13.1	39.9	9.6	0.0	0.5	0.9
富里市	0.9	16.2	40.0	8.6	0.0	6.7	2.0
南房総市	0.7	13.0	26.1	11.8	0.0	5.5	3.8
匝瑳市	1.0	11.3	37.6	11.6	0.0	6.1	1.5
香取市	0.6	15.1	33.6	9.2	0.0	4.1	2.4
山武市	0.7	13.4	31.0	10.0	0.0	6.0	1.4
いすみ市	0.9	15.4	35.9	12.2	0.0	3.3	1.4
大網白里市	0.9	14.0	40.9	12.1	0.0	2.6	1.1
酒々井町	1.7	18.3	33.9	9.0	0.0	1.1	1.2
栄町	1.3	20.6	34.5	9.0	0.0	2.1	1.5
神崎町	1.5	25.9	29.1	9.1	0.0	5.5	2.8
多古町	1.2	23.9	24.8	15.7	0.0	4.7	0.7
東庄町	1.3	12.7	29.9	14.0	0.0	5.4	5.1
九十九里町	1.2	20.9	29.3	13.1	0.0	5.0	3.0
芝山町	1.4	33.5	22.7	8.1	0.0	3.3	1.0
横芝光町	0.7	22.3	28.1	11.3	0.0	4.7	2.0
一宮町	1.4	26.5	31.7	8.7	0.0	3.3	2.6
睦沢町	2.1	28.4	25.5	9.4	0.0	4.4	0.9
長生村	1.3	22.6	27.1	8.3	0.0	3.0	0.6
白子町	1.5	22.7	30.4	12.4	0.0	5.2	2.8
長柄町	1.4	28.6	19.6	7.6	0.0	4.8	0.6
長南町	1.4	34.0	20.0	7.8	0.0	9.3	1.5
大多喜町	1.2	28.1	24.2	11.3	0.0	4.2	3.0
御宿町	1.5	21.1	28.4	14.7	0.0	1.7	3.6
鋸南町	1.3	22.0	27.0	11.4	0.0	3.8	3.7
(大都市計)	0.2	8.9	37.2	10.6	0.0	0.3	4.3
(都市計)	0.7	13.1	39.8	11.4	0.0	2.4	1.8
(町村計)	1.4	24.2	27.4	10.6	0.0	4.2	2.2
(県計)	0.9	16.5	35.9	11.2	0.0	2.9	2.0
(県計(除千葉))	0.9	16.7	35.8	11.2	0.0	3.0	1.9
大都市計	0.2	8.9	37.2	10.6	0.0	0.3	4.3
都市計	0.6	11.1	43.2	11.6	0.0	1.4	1.7
町村計	1.3	23.8	27.7	10.7	0.0	4.1	2.1
県計	0.5	11.2	41.5	11.4	0.0	1.3	2.2
県計(除千葉)	0.6	11.7	42.5	11.6	0.0	1.6	1.7

※類型の値は加重平均、(かっこ)書きの類型の値は単純平均である。

区分	目的別歳出構成比				性質別歳出構成比		
	土木費	消防費	教育費	諸支出金	人件費	うち職員給	扶助費
千葉市	9.3	2.2	16.3	0.0	19.2	13.8	27.7
銚子市	5.3	5.3	12.1	0.0	21.1	13.1	21.8
市川市	6.5	3.4	10.7	0.0	17.6	11.8	36.9
船橋市	7.2	2.7	11.2	0.0	15.8	9.7	31.0
館山市	6.0	4.6	8.7	0.0	16.1	9.0	21.4
木更津市	9.5	4.0	9.6	0.0	16.6	10.7	33.2
松戸市	7.7	3.2	10.1	0.0	15.2	10.4	34.7
野田市	9.6	2.9	10.1	0.0	15.1	9.6	28.8
茂原市	9.0	4.7	10.0	0.0	15.4	10.4	24.8
成田市	6.5	3.8	17.5	0.0	18.2	10.9	21.7
佐倉市	5.2	5.3	12.0	0.0	16.5	11.3	30.4
東金市	6.5	4.0	9.1	0.0	18.1	11.2	27.0
旭市	8.0	3.4	8.0	0.0	16.2	9.4	18.4
習志野市	7.5	4.3	13.6	0.0	20.3	13.7	29.1
柏市	8.8	3.5	13.8	0.0	15.5	9.4	32.7
勝浦市	3.7	4.9	5.2	0.0	14.8	9.0	11.0
市原市	7.3	4.2	10.4	0.0	16.2	10.9	30.8
流山市	5.8	2.7	23.0	0.2	12.1	7.6	30.2
八千代市	5.7	3.5	13.2	0.0	16.4	11.0	32.4
我孫子市	4.9	3.2	9.1	0.0	15.5	9.5	27.5
鴨川市	4.5	4.2	7.6	0.0	19.2	11.5	17.1
鎌ヶ谷市	7.9	4.3	12.6	0.0	16.1	10.3	28.2
君津市	8.6	4.4	10.8	0.0	19.9	13.1	21.4
富津市	6.2	5.2	9.1	0.0	18.9	11.3	22.4
浦安市	10.5	2.9	14.9	0.0	18.1	11.5	23.3
四街道市	5.4	4.6	11.0	0.0	14.4	10.0	33.5
袖ヶ浦市	7.4	3.9	12.4	0.0	17.8	11.8	24.8
八街市	7.7	5.4	9.3	0.0	16.8	12.0	29.6
印西市	7.6	5.0	16.3	0.0	14.7	10.3	29.9
白井市	8.7	5.2	13.7	0.0	13.5	8.7	27.2
富里市	5.6	3.4	7.7	0.0	17.8	12.2	26.8
南房総市	2.6	4.2	17.3	0.0	15.7	9.1	13.1
匝瑳市	4.5	4.3	11.6	0.0	17.2	9.8	24.1
香取市	8.6	4.7	8.1	0.0	14.3	8.3	20.3
山武市	7.6	5.5	15.9	0.0	15.4	9.4	17.5
いすみ市	4.3	5.8	11.0	0.0	18.0	10.2	18.0
大網白里市	6.1	4.9	8.6	0.0	19.1	12.7	25.5
酒々井町	8.5	6.8	11.8	0.0	23.4	13.6	17.0
栄町	6.5	6.0	8.9	0.1	24.3	15.3	19.7
神崎町	5.8	4.4	8.7	0.0	21.5	10.9	7.6
多古町	7.2	4.5	12.1	0.0	18.4	11.5	12.3
東庄町	6.7	4.8	13.3	0.0	16.1	9.2	16.2
九十九里町	4.3	5.3	7.9	0.0	16.0	9.2	10.5
芝山町	11.5	4.6	9.1	0.0	18.0	11.3	7.1
横芝光町	5.1	4.1	12.7	0.0	13.9	9.1	16.7
一宮町	8.7	4.8	7.0	0.0	19.0	11.5	19.1
睦沢町	3.2	4.5	13.7	0.0	21.2	12.6	12.6
長生村	10.7	5.5	14.5	0.0	17.2	10.5	14.1
白子町	6.0	5.3	6.8	0.0	21.2	13.8	13.5
長柄町	8.6	3.2	15.4	0.0	17.4	10.7	7.0
長南町	5.0	3.4	6.6	0.0	17.3	10.0	9.0
大多喜町	4.2	5.8	8.9	0.0	20.6	11.9	10.7
御宿町	4.7	6.1	9.9	0.0	20.3	11.0	7.9
鋸南町	4.3	5.1	10.8	0.0	17.2	8.6	10.2
(大都市計)	9.3	2.2	16.3	0.0	19.2	13.8	27.7
(都市計)	6.8	4.2	11.5	0.0	16.7	10.6	25.7
(町村計)	6.5	5.0	10.5	0.0	19.0	11.2	12.4
(県計)	6.8	4.4	11.3	0.0	17.4	10.8	21.6
(県計(除千葉))	6.7	4.4	11.2	0.0	17.4	10.8	21.5
大都市計	9.3	2.2	16.3	0.0	19.2	13.8	27.7
都市計	7.2	3.7	12.0	0.0	16.3	10.5	29.0
町村計	6.6	5.0	10.6	0.0	18.7	11.2	13.1
県計	7.6	3.5	12.8	0.0	17.0	11.1	28.1
県計(除千葉)	7.2	3.8	12.0	0.0	16.5	10.5	28.2

※類型の値は加重平均、(かっこ)書きの類型の値は単純平均である。

区分	性質別歳出構成比						
	公債費	義務的経費	物件費	維持補修費	補助費等	經常的繰出金	經常的経費
千葉市	10.4	57.3	14.4	1.7	6.5	5.1	88.3
銚子市	11.6	54.5	11.9	0.5	8.8	9.6	86.8
市川市	4.1	58.6	20.0	0.7	4.6	6.2	90.7
船橋市	8.2	55.0	17.3	0.5	10.9	6.6	90.7
館山市	7.8	45.3	12.7	0.3	15.4	9.8	83.5
木更津市	6.9	56.6	16.6	1.0	8.5	7.9	90.7
松戸市	5.8	55.7	16.2	1.1	6.3	7.4	86.9
野田市	8.5	52.3	18.3	0.2	5.6	7.3	84.0
茂原市	10.7	50.8	10.8	0.4	13.3	9.1	86.2
成田市	8.9	48.8	16.1	0.9	6.4	4.9	77.3
佐倉市	5.1	52.0	15.9	0.6	12.2	9.4	90.3
東金市	8.4	53.5	11.3	0.9	19.0	8.9	94.2
旭市	10.4	45.1	10.1	0.4	17.9	6.2	79.7
習志野市	7.9	57.3	17.6	0.1	6.2	6.8	88.0
柏市	6.2	54.4	17.8	0.9	5.2	7.1	86.2
勝浦市	7.6	33.5	23.2	0.6	6.5	6.7	70.5
市原市	5.2	52.2	16.7	1.4	7.6	6.8	85.6
流山市	4.7	47.1	17.5	0.6	7.4	6.0	78.7
八千代市	8.6	57.4	20.4	0.4	4.9	8.1	91.2
我孫子市	6.1	49.0	15.8	0.4	4.5	7.7	77.8
鴨川市	10.8	47.1	12.5	0.9	11.8	8.8	81.6
鎌ヶ谷市	8.6	52.9	12.6	0.5	9.2	7.8	83.3
君津市	4.1	45.3	16.8	0.4	5.4	7.2	75.7
富津市	7.8	49.0	17.9	1.0	7.2	9.3	84.4
浦安市	10.2	51.6	26.0	0.9	5.9	3.9	88.8
四街道市	6.2	54.1	18.7	1.4	4.5	7.7	86.6
袖ヶ浦市	4.9	47.6	17.4	0.7	7.6	5.7	78.9
八街市	7.6	54.0	15.3	0.4	12.9	9.0	91.7
印西市	4.0	48.6	16.5	0.5	13.4	5.4	84.4
白井市	7.6	48.3	17.4	1.2	11.7	7.1	86.1
富里市	8.9	53.5	14.1	0.2	9.1	7.1	84.2
南房総市	14.7	43.5	15.1	1.0	16.3	7.9	83.9
匝瑳市	10.4	51.7	10.9	1.4	13.8	8.8	86.6
香取市	13.3	47.9	11.3	0.7	16.0	7.7	84.0
山武市	8.6	41.6	12.2	0.8	15.7	8.3	78.7
いすみ市	9.7	45.6	14.8	0.2	17.2	9.0	86.9
大網白里市	8.9	53.4	13.6	0.1	15.9	10.3	94.7
酒々井町	7.7	48.2	17.6	0.4	13.3	8.4	87.8
栄町	9.5	53.5	13.4	0.1	10.6	6.4	84.1
神崎町	7.2	36.3	14.3	0.7	22.0	9.0	82.2
多古町	5.1	35.8	15.1	1.8	21.2	7.6	81.5
東庄町	6.7	39.1	15.0	0.1	24.2	9.5	88.6
九十九里町	9.9	36.4	12.3	0.2	20.4	10.0	79.4
芝山町	4.1	29.3	20.7	1.5	17.1	8.1	76.6
横芝光町	9.0	39.6	14.7	0.3	20.6	7.2	82.3
一宮町	5.3	43.4	10.8	0.7	13.0	8.3	76.2
睦沢町	7.4	41.2	16.5	0.2	13.5	7.9	79.2
長生村	6.4	37.7	17.4	0.9	10.3	9.2	75.4
白子町	6.9	41.6	14.9	0.6	16.5	9.4	83.0
長柄町	7.2	31.7	18.2	0.8	12.0	6.7	69.4
長南町	7.2	33.6	19.1	0.4	11.1	7.5	71.7
大多喜町	7.3	38.6	12.0	0.5	21.4	7.3	79.8
御宿町	8.2	36.4	19.4	0.7	17.7	9.4	83.6
鋸南町	10.0	37.4	12.8	0.2	17.1	10.3	77.8
(大都市計)	10.4	57.3	14.4	1.7	6.5	5.1	88.3
(都市計)	8.0	50.4	15.8	0.7	10.1	7.6	85.0
(町村計)	7.4	38.8	15.5	0.6	16.6	8.4	79.9
(県計)	7.9	46.9	15.7	0.7	12.1	7.8	83.5
(県計(除千葉))	7.8	46.7	15.7	0.6	12.2	7.8	83.4
大都市計	10.4	57.3	14.4	1.7	6.5	5.1	88.3
都市計	7.2	52.6	16.9	0.7	8.5	7.1	86.1
町村計	7.5	39.3	15.4	0.6	16.7	8.2	80.3
県計	7.8	53.0	16.3	0.9	8.4	6.8	86.3
県計(除千葉)	7.2	51.9	16.8	0.7	8.9	7.1	85.8

※類型の値は加重平均、(かっこ)書きの類型の値は単純平均である。

区分	性質別歳出構成比						
	積立金	投資及び 出資金貸付金	繰出金	投資的経費	普通建設事業費	補助事業	単独事業
千葉市	1.7	4.0	5.7	8.9	8.8	3.0	5.8
銚子市	4.4	1.9	9.7	8.3	8.3	2.5	5.8
市川市	0.1	0.5	7.2	8.2	8.2	1.0	7.1
船橋市	1.3	1.7	7.7	5.5	5.5	2.6	3.0
館山市	2.2	1.6	10.1	12.3	10.9	5.3	5.6
木更津市	0.4	0.7	8.1	8.1	7.7	3.4	4.3
松戸市	3.5	1.1	7.7	8.3	8.3	3.7	4.6
野田市	4.7	0.4	7.4	11.2	11.2	3.9	7.2
茂原市	3.5	1.8	9.3	10.1	10.1	6.1	4.0
成田市	4.4	2.2	6.2	14.9	14.9	4.4	10.5
佐倉市	4.3	0.1	10.2	4.7	4.6	3.2	1.4
東金市	1.3	1.0	9.0	3.9	3.9	2.1	1.8
旭市	8.1	1.9	6.2	10.3	10.3	3.8	6.5
習志野市	2.4	1.0	6.9	8.6	8.6	1.5	7.0
柏市	0.3	1.7	7.5	12.2	12.1	4.7	7.4
勝浦市	19.6	0.1	7.0	9.6	9.0	3.1	5.9
市原市	4.9	2.4	7.4	7.5	7.0	2.8	4.2
流山市	3.5	0.6	6.5	16.8	16.8	6.8	10.0
八千代市	1.7	0.5	8.2	6.5	6.5	2.1	4.4
我孫子市	4.4	0.4	7.9	17.5	17.5	11.1	6.4
鴨川市	5.2	1.0	9.1	12.4	12.3	6.3	6.0
鎌ヶ谷市	4.7	0.5	8.4	11.2	11.2	5.3	5.9
君津市	5.1	2.1	7.5	17.4	16.9	11.5	5.5
富津市	2.9	2.7	9.4	9.9	9.4	5.0	4.4
浦安市	0.3	1.1	5.1	9.1	9.0	2.8	6.3
四街道市	5.9	0.3	7.9	7.2	7.2	2.7	4.5
袖ヶ浦市	3.6	1.1	5.9	16.1	16.0	8.0	7.9
八街市	0.6	0.2	9.2	7.5	7.5	3.1	4.4
印西市	2.4	0.1	5.6	12.7	12.7	3.9	8.8
白井市	5.5	0.6	7.3	7.9	7.9	4.3	3.6
富里市	7.9	0.3	7.2	7.8	7.8	4.0	3.7
南房総市	2.7	0.0	8.1	13.3	12.9	4.6	8.2
匝瑳市	1.0	1.1	8.9	11.2	11.1	5.0	6.1
香取市	1.3	1.1	8.3	13.3	13.1	9.7	3.4
山武市	5.0	0.7	8.5	15.5	15.4	5.1	10.4
いすみ市	3.7	0.1	9.2	9.1	8.9	1.8	7.1
大網白里市	2.7	1.4	10.3	2.5	2.5	0.2	2.3
酒々井町	2.8	0.1	8.5	9.3	9.3	3.1	6.2
栄町	9.4	0.1	6.7	6.3	6.2	2.5	3.7
神崎町	10.0	0.0	9.1	7.6	7.6	2.9	4.7
多古町	10.1	0.1	9.1	6.8	6.7	3.0	3.7
東庄町	0.1	1.4	9.7	10.4	10.4	1.5	8.8
九十九里町	13.0	0.3	10.2	7.1	7.1	1.0	6.1
芝山町	11.3	1.1	10.4	8.7	8.0	0.8	7.2
横芝光町	6.0	0.2	7.4	11.3	11.3	3.3	7.9
一宮町	13.3	0.0	8.7	10.0	10.0	5.6	4.5
睦沢町	11.3	0.0	8.6	8.8	8.3	7.0	1.2
長生村	9.0	0.0	13.3	11.4	11.4	5.3	6.1
白子町	9.6	0.0	9.8	7.0	7.0	1.2	5.8
長柄町	8.2	0.0	7.8	21.4	18.3	16.3	1.9
長南町	10.7	0.0	10.2	14.8	10.8	2.2	8.7
大多喜町	8.4	0.6	7.3	11.1	9.4	0.2	9.2
御宿町	7.7	0.0	9.4	8.8	8.6	2.4	6.2
鋸南町	9.0	0.2	11.0	12.3	11.8	2.2	9.6
(大都市計)	1.7	4.0	5.7	8.9	8.8	3.0	5.8
(都市計)	3.8	1.0	7.9	10.2	10.1	4.4	5.7
(町村計)	8.8	0.2	9.2	10.2	9.5	3.6	6.0
(県計)	5.3	0.8	8.3	10.2	9.9	4.1	5.8
(県計(除千葉))	5.4	0.8	8.4	10.2	9.9	4.1	5.8
大都市計	1.7	4.0	5.7	8.9	8.8	3.0	5.8
都市計	2.8	1.1	7.6	9.7	9.6	3.9	5.7
町村計	8.6	0.2	9.1	10.1	9.5	3.4	6.1
県計	2.8	1.6	7.3	9.6	9.5	3.7	5.7
県計(除千葉)	3.1	1.1	7.7	9.8	9.6	3.9	5.7

※類型の値は加重平均、(かっこ)書きの類型の値は単純平均である。

第4表 対前年度増減率

区分	歳入増減率						
	歳入合計	地方税	市町村民税	うち個人所得割	うち法人税割	固定資産税	うち償却資産
千葉市	-11.6	-2.8	-5.1	-5.0	-8.6	-0.9	-1.6
銚子市	-23.8	-1.6	0.4	0.2	2.5	-4.0	-5.0
市川市	-16.9	-0.1	-1.1	-1.1	-4.2	-0.7	-0.3
船橋市	-11.8	-0.7	-1.3	-0.8	-9.1	-1.3	-3.1
館山市	-26.5	-0.7	1.8	2.2	0.6	-3.7	-6.0
木更津市	-17.2	-0.6	-0.7	-1.1	1.7	-1.7	0.4
松戸市	-9.2	-0.7	-0.3	-0.5	-0.1	-2.1	-6.6
野田市	-11.9	-1.6	-0.2	-1.2	6.5	-3.7	-6.6
茂原市	-15.7	8.0	-0.5	-1.3	5.9	15.6	26.3
成田市	-12.5	3.5	1.1	-3.8	30.8	4.5	7.1
佐倉市	-17.7	-2.8	-3.7	-3.0	-17.2	-2.7	-6.0
東金市	-16.1	-2.5	-1.8	-0.7	-17.2	-4.5	-9.7
旭市	-22.0	-2.1	-2.7	-1.2	-19.4	-3.0	-3.8
習志野市	-17.2	1.8	1.2	0.0	16.3	2.0	0.5
柏市	-14.3	-0.2	-0.1	0.0	-2.5	-1.2	-4.7
勝浦市	10.5	3.8	1.0	0.2	23.5	5.4	38.0
市原市	-9.7	2.0	1.0	-0.5	9.0	2.7	9.9
流山市	-5.4	2.1	0.5	-0.6	22.0	4.0	4.3
八千代市	-13.0	-1.4	-3.4	0.9	-41.7	0.2	1.5
我孫子市	-1.8	-0.9	-1.5	-1.1	-14.0	-1.4	1.3
鴨川市	-10.8	-2.6	1.7	1.8	8.4	-7.5	-5.9
鎌ヶ谷市	-8.1	0.5	0.5	1.5	-17.1	-1.3	-1.9
君津市	-9.5	-1.9	-3.3	-4.5	6.4	-1.8	-1.9
富津市	-15.9	-6.7	-10.9	-2.2	-50.8	-5.6	-7.6
浦安市	-17.9	16.8	-0.1	-3.5	39.1	36.5	73.6
四街道市	-9.1	-0.9	-2.2	-1.3	-27.4	-1.9	-4.1
袖ヶ浦市	-9.9	0.8	0.4	-0.3	2.5	0.8	2.5
八街市	-18.2	-4.0	-3.9	-3.9	-11.1	-6.6	-9.4
印西市	-18.7	2.5	0.7	0.9	-3.6	3.3	9.3
白井市	-11.3	-0.2	0.6	0.6	0.9	-1.2	-5.3
富里市	-10.3	-1.2	-2.3	-2.5	-4.5	-1.6	0.0
南房総市	-19.4	-1.8	0.2	0.5	-5.4	-4.1	-0.1
匝瑳市	-23.3	-1.7	-0.4	-0.6	-0.3	-4.3	-6.7
香取市	-9.4	-0.9	-1.2	-2.0	10.2	-1.5	0.6
山武市	-13.7	-2.9	-1.6	-3.1	16.9	-5.4	-14.9
いすみ市	-13.8	-2.1	-0.4	-1.2	19.2	-4.8	-6.4
大網白里市	-17.1	-0.8	-1.4	-1.7	9.3	-1.3	-2.6
酒々井町	-21.9	-5.1	-8.8	-4.9	-48.8	-3.4	-5.1
栄町	-15.8	-3.7	-4.8	-5.7	4.7	-3.8	-6.5
神崎町	-16.0	-5.2	-4.4	-3.6	-10.7	-7.8	-9.3
多古町	-12.2	0.7	1.0	-1.9	29.3	-0.4	6.5
東庄町	-18.2	1.0	1.6	-0.3	25.5	-0.3	-1.0
九十九里町	-10.3	0.4	0.4	0.2	9.2	-0.7	5.0
芝山町	-4.1	12.9	16.2	-1.8	59.3	12.3	36.1
横芝光町	-9.1	-1.5	-0.2	1.0	-10.1	-4.5	-8.3
一宮町	-11.0	2.0	3.7	4.5	-1.6	-0.1	3.9
睦沢町	-9.9	-1.9	0.1	-1.5	34.5	-4.8	-7.3
長生村	-24.6	0.2	0.8	-1.7	43.3	-1.3	-1.7
白子町	-12.1	2.7	1.8	-0.8	55.1	2.7	16.8
長柄町	-10.0	1.1	7.1	-2.8	71.4	-1.9	-2.2
長南町	-5.2	2.6	-5.4	-4.4	-18.5	7.1	38.7
大多喜町	-1.0	-0.8	-1.2	-0.8	-7.3	-2.1	-5.7
御宿町	-5.5	-3.8	-0.1	-0.8	34.0	-6.8	-12.8
鋸南町	-33.1	-0.8	2.1	1.4	9.1	-4.6	-9.2
(大都市計)	-11.6	-2.8	-5.1	-5.0	-8.6	-0.9	-1.6
(都市計)	-13.6	-0.1	-0.9	-1.0	-0.4	-0.1	1.6
(町村計)	-12.9	0.0	0.6	-1.4	16.4	-1.2	2.2
(県計)	-13.3	-0.1	-0.5	-1.2	4.7	-0.5	1.7
(県計(除千葉))	-13.4	0.0	-0.5	-1.1	5.0	-0.5	1.8
大都市計	-11.6	-2.8	-5.1	-5.0	-8.6	-0.9	-1.6
都市計	-13.3	0.7	-0.8	-0.9	-1.1	1.5	3.3
町村計	-13.5	0.3	-0.2	-1.6	12.4	0.0	5.1
県計	-13.0	0.0	-1.7	-1.8	-3.0	1.1	2.6
県計(除千葉)	-13.4	0.6	-0.7	-1.0	-0.7	1.5	3.4

※類型の値は加重平均、(かっこ)書きの類型の値は単純平均である。

区分	歳入増減率						
	地方譲与税	地方消費税 交付金	地方特例 交付金等	地方交付税	国庫支出金	県支出金	繰入金
千葉市	2.1	8.8	79.1	82.5	-35.1	4.7	-18.9
銚子市	1.5	6.8	314.1	-33.7	-48.3	5.1	155.3
市川市	1.6	10.0	63.2	-7.2	-41.9	-5.0	-55.4
船橋市	2.1	9.8	61.4	101.7	-42.3	26.4	-93.1
館山市	1.4	7.6	269.5	12.8	-47.8	-38.8	-68.8
木更津市	3.8	9.2	118.1	56.0	-43.5	-14.7	-94.1
松戸市	1.8	9.9	65.1	50.6	-37.3	5.2	2.0
野田市	-3.8	8.8	85.5	40.5	-42.6	1.9	-11.8
茂原市	1.6	8.2	88.8	40.3	-46.0	-1.8	-33.6
成田市	28.2	8.3	310.9	-56.8	-45.7	-10.7	-32.6
佐倉市	1.8	8.6	74.6	91.0	-50.0	-1.7	-69.6
東金市	1.5	7.9	187.9	17.7	-46.2	-21.5	-25.0
旭市	1.6	7.9	63.7	-26.0	-46.7	-24.3	40.5
習志野市	1.0	10.2	52.7	91.0	-47.2	2.3	-65.9
柏市	2.2	9.6	65.5	99.4	-42.8	20.6	-94.7
勝浦市	1.3	6.3	904.4	10.1	-47.9	4.1	46.7
市原市	3.1	8.4	86.2	13.5	-40.6	20.2	2,438.3
流山市	3.3	12.9	35.4	145.7	-36.9	13.5	79.3
八千代市	2.8	9.8	62.2	99.4	-45.2	-0.6	111.5
我孫子市	1.7	9.2	32.3	96.2	-35.5	1.6	-1.3
鴨川市	1.5	7.5	448.8	10.6	-38.6	-18.2	-45.4
鎌ヶ谷市	1.8	9.5	29.9	26.5	-36.1	1.1	-4.6
君津市	6.9	7.7	133.6	1,392.4	-40.0	-24.0	1,744.2
富津市	6.9	7.4	134.1	56.1	-43.9	-26.4	11.8
浦安市	-0.6	9.3	115.2	1.2	-50.3	-1.9	-91.4
四街道市	2.0	10.4	34.2	39.0	-37.5	2.8	-79.5
袖ヶ浦市	-1.0	9.8	54.0	5.3	-39.2	4.2	-0.4
八街市	1.8	8.1	196.3	20.5	-42.7	-24.5	-70.0
印西市	6.0	11.4	51.2	392.6	-41.2	4.9	-70.1
白井市	1.8	9.4	145.3	52.3	-44.3	-5.6	14.9
富里市	1.7	9.1	252.5	36.6	-46.4	-8.7	185.8
南房総市	1.7	7.2	224.6	5.3	-44.3	-35.3	-62.4
匝瑳市	1.7	7.6	87.2	-25.0	-47.4	2.6	-63.5
香取市	1.7	7.5	123.9	12.2	-38.0	-29.2	-24.2
山武市	1.2	7.5	141.9	9.6	-48.7	-36.3	26.6
いすみ市	1.5	7.3	127.7	7.4	-50.4	-6.1	52.8
大網白里市	7.0	9.0	14.8	18.9	-56.2	-16.1	-70.2
酒々井町	1.5	8.9	98.5	32.6	-59.6	1.0	-28.0
栄町	1.5	8.0	30.3	19.0	-51.6	1.2	-67.4
神崎町	1.5	7.8	285.0	16.3	-57.3	-8.1	-98.4
多古町	1.9	7.2	109.7	23.7	-58.6	-38.7	90.1
東庄町	1.5	7.7	29.6	14.5	-57.7	-6.0	115.2
九十九里町	1.4	6.6	380.6	13.9	-61.5	-2.8	-35.9
芝山町	17.2	6.5	379.3	78.1	-55.4	-61.1	-60.4
横芝光町	1.6	7.5	140.7	14.3	-48.0	-21.7	36.0
一宮町	1.6	9.4	116.7	19.9	-42.8	-41.6	-53.9
睦沢町	2.1	7.8	107.2	13.6	-46.6	-8.5	-44.7
長生村	1.6	8.2	95.4	13.9	-66.2	-4.7	-23.1
白子町	1.9	7.5	591.5	14.2	-52.1	-13.2	-20.7
長柄町	1.4	6.9	374.0	17.9	-47.8	-19.1	-64.6
長南町	1.3	6.2	245.9	15.1	-58.5	14.8	-4.0
大多喜町	1.5	6.6	202.5	14.7	-47.6	-30.2	17.5
御宿町	1.7	7.8	412.4	19.5	-41.3	23.7	7.0
鋸南町	1.3	6.3	327.0	13.1	-69.0	-59.5	56.1
(大都市計)	2.1	8.8	79.1	82.5	-35.1	4.7	-18.9
(都市計)	2.8	8.8	146.0	80.7	-43.9	-6.5	102.3
(町村計)	2.5	7.5	231.0	20.8	-54.2	-16.1	-10.5
(県計)	2.7	8.3	171.5	61.9	-47.0	-9.3	64.5
(県計(除千葉))	2.7	8.3	173.3	61.5	-47.2	-9.6	66.1
大都市計	2.1	8.8	79.1	82.5	-35.1	4.7	-18.9
都市計	3.1	9.3	86.1	22.0	-42.5	0.3	-28.4
町村計	2.6	7.6	185.7	16.7	-54.9	-20.6	-28.3
県計	2.9	9.2	87.6	26.0	-41.6	-0.2	-27.8
県計(除千葉)	3.1	9.3	89.4	21.1	-43.0	-0.9	-28.4

※類型の値は加重平均、(かっこ)書きの類型の値は単純平均である。

区分	歳入増減率					
	地方債	一般財源(狭義)	経常的一般財源	経常的收入	自主財源	依存財源
市町村						
千葉市	-6.5	4.0	4.3	1.9	-5.0	-17.1
銚子市	-29.2	-14.7	6.7	4.7	-1.0	-33.0
市川市	-41.2	2.0	2.1	4.7	2.2	-31.9
船橋市	10.9	5.1	5.6	5.2	-0.9	-19.8
館山市	-45.0	6.6	7.3	6.0	-15.1	-32.0
木更津市	-22.9	7.5	7.7	7.5	-5.5	-24.8
松戸市	62.6	5.9	6.3	6.8	0.4	-15.4
野田市	-6.4	6.1	6.4	5.2	-0.4	-19.8
茂原市	-28.2	14.0	13.1	11.5	0.7	-25.4
成田市	-20.0	5.5	5.5	5.2	1.0	-28.3
佐倉市	19.3	5.3	5.9	5.3	-6.2	-25.6
東金市	-18.8	5.6	6.1	2.7	0.3	-24.0
旭市	-55.4	-14.1	3.5	2.9	7.0	-33.6
習志野市	-17.3	7.6	8.0	6.4	-4.6	-27.4
柏市	-7.5	5.9	6.2	6.0	-3.1	-22.7
勝浦市	22.9	9.0	8.6	7.6	42.5	-11.5
市原市	-36.2	4.0	4.3	4.3	12.2	-27.2
流山市	44.5	8.6	9.0	11.7	5.5	-12.7
八千代市	13.5	4.9	5.3	4.8	3.6	-25.3
我孫子市	56.9	16.7	6.9	5.7	1.6	-3.8
鴨川市	-7.2	6.1	6.0	5.2	-4.2	-13.8
鎌ヶ谷市	23.0	7.0	7.3	6.2	3.5	-14.9
君津市	48.3	2.4	1.2	2.3	5.2	-22.8
富津市	-16.4	0.7	0.8	1.4	-4.8	-24.9
浦安市	-75.8	16.8	16.9	11.8	10.9	-44.0
四街道市	45.5	7.7	8.1	9.6	-0.5	-14.1
袖ヶ浦市	64.2	2.6	2.7	4.0	-0.4	-19.3
八街市	-5.7	6.0	5.5	5.3	-7.5	-22.7
印西市	-26.5	6.3	4.5	7.9	-14.4	-24.2
白井市	22.3	7.3	7.3	7.3	1.3	-20.8
富里市	54.3	8.4	8.1	6.7	8.4	-21.1
南房総市	-31.8	4.2	4.4	3.4	0.0	-24.8
匝瑳市	-30.1	-13.8	5.1	7.6	-4.1	-29.3
香取市	40.6	6.5	5.6	4.6	2.5	-14.5
山武市	11.4	4.9	5.3	4.2	0.3	-18.9
いすみ市	-16.8	4.7	4.5	3.7	4.7	-20.2
大網白里市	-7.0	7.6	7.5	6.7	9.3	-28.0
酒々井町	-22.1	4.4	4.4	6.7	-7.9	-30.3
栄町	-28.4	6.9	7.0	7.4	-5.1	-20.6
神崎町	-21.2	8.6	6.8	5.9	-18.0	-15.0
多古町	-13.2	11.8	10.7	9.5	8.0	-24.5
東庄町	-42.4	9.0	9.2	10.4	2.1	-25.5
九十九里町	50.9	9.2	8.5	7.5	19.9	-21.1
芝山町	245.0	16.6	15.5	13.8	7.4	-24.3
横芝光町	31.4	8.1	5.6	5.1	3.5	-15.6
一宮町	-0.2	11.9	12.5	9.2	2.6	-17.8
睦沢町	-14.9	8.2	8.0	7.5	-3.7	-12.2
長生村	-33.4	7.7	8.4	8.0	-18.6	-28.5
白子町	-22.4	10.9	11.2	10.3	1.4	-17.8
長柄町	58.1	10.0	10.3	9.6	-5.3	-12.1
長南町	43.4	10.9	8.6	7.9	11.0	-11.5
大多喜町	-3.1	9.2	8.6	7.1	19.9	-10.0
御宿町	-57.2	10.9	9.8	9.6	4.8	-10.4
鋸南町	-55.2	9.9	9.3	8.8	-13.7	-37.8
(大都市計)	-6.5	4.0	4.3	1.9	-5.0	-17.1
(都市計)	-0.1	4.9	6.3	5.9	1.4	-22.8
(町村計)	6.8	9.7	9.1	8.5	0.5	-19.7
(県計)	1.9	6.4	7.1	6.6	1.0	-21.8
(県計(除千葉))	2.1	6.4	7.2	6.7	1.1	-21.8
大都市計	-6.5	4.0	4.3	1.9	-5.0	-17.1
都市計	-7.5	5.2	6.1	6.0	0.8	-23.1
町村計	-12.4	9.4	8.8	8.3	0.6	-20.6
県計	-7.4	5.2	5.9	5.3	-0.3	-22.0
県計(除千葉)	-7.8	5.4	6.2	6.1	0.8	-23.0

※類型の値は加重平均、(かっこ)書きの類型の値は単純平均である。

区分	歳出合計	目的別歳出増減率					
		議会費	総務費	民生費	衛生費	労働費	農林水産業費
市町村							
千葉市	-11.8	-0.4	-66.9	13.4	41.6	3.2	-23.5
銚子市	-25.7	-0.7	-58.2	14.2	-67.5	66.6	66.2
市川市	-18.0	0.1	-73.2	19.3	41.7	34.6	-79.3
船橋市	-14.1	-1.3	-77.3	16.8	43.9	-9.6	-1.7
館山市	-26.2	-2.1	-71.7	4.5	-15.7	皆減	-23.5
木更津市	-18.5	-1.4	-72.1	15.6	6.8	204.7	-39.0
松戸市	-11.0	0.3	-69.5	14.6	30.8	-4.3	-16.0
野田市	-13.3	-0.7	-69.1	22.9	43.4	-7.0	-0.3
茂原市	-16.9	-0.7	-63.9	16.7	20.1	-	-34.3
成田市	-12.5	-15.3	-57.8	14.2	4.7	2.4	-29.8
佐倉市	-19.2	-3.1	-69.4	18.9	47.2	145.1	-28.7
東金市	-18.5	-7.1	-75.0	13.6	5.4	-	-17.1
旭市	-21.3	2.9	-46.8	15.3	-44.3	-4.8	-40.1
習志野市	-19.4	-0.9	-72.9	17.5	21.4	-36.8	-1.6
柏市	-15.2	-5.1	-82.4	18.6	45.4	-11.0	101.5
勝浦市	10.1	2.8	8.0	12.1	2.4	-	18.4
市原市	-11.0	1.3	-60.3	14.9	25.5	-16.5	120.6
流山市	-6.0	-4.3	-79.5	18.2	57.1	35.2	3.0
八千代市	-14.8	-1.2	-73.9	18.0	28.7	-0.5	-19.9
我孫子市	-2.0	14.1	-62.3	17.6	188.3	-0.5	-6.7
鴨川市	-12.7	-5.3	-45.7	9.4	24.0	4.9	-10.6
鎌ヶ谷市	-10.9	-0.8	-68.1	21.8	46.6	3.9	-20.5
君津市	-11.0	1.8	-55.0	14.4	40.4	63.6	-39.4
富津市	-17.9	1.1	-57.8	10.0	5.4	124.3	-36.6
浦安市	-17.8	-2.0	-74.1	-4.1	11.6	55.2	55.4
四街道市	-11.2	1.6	-64.3	23.2	44.4	-99.2	-38.7
袖ヶ浦市	-9.6	1.1	-51.9	21.7	9.6	-4.7	16.6
八街市	-19.4	-1.2	-78.5	14.3	31.9	-	-57.0
印西市	-22.4	-13.3	-76.3	24.3	30.7	-	16.1
白井市	-13.3	-1.1	-65.4	18.4	42.8	-	-55.8
富里市	-11.4	0.9	-58.5	20.3	34.2	-	19.1
南房総市	-18.1	2.3	-56.7	7.1	-16.2	-	-33.5
匝瑳市	-24.3	-5.4	-64.8	15.0	-57.7	-	11.0
香取市	-10.3	-0.7	-51.8	10.6	23.3	0.0	-41.3
山武市	-14.6	-4.1	-58.1	10.2	26.8	皆減	-25.2
いすみ市	-15.5	0.1	-55.3	17.6	12.0	-	-0.1
大網白里市	-19.1	2.4	-62.7	11.4	5.6	-	-35.9
酒々井町	-23.6	-0.9	-61.3	16.8	36.1	-	-14.0
栄町	-16.8	-0.6	-54.2	27.0	39.2	-	-13.1
神崎町	-17.5	-1.2	-45.9	13.4	19.3	0.0	-3.4
多古町	-12.0	4.5	-37.3	18.7	-4.8	-	-37.9
東庄町	-25.7	-0.3	-66.8	15.1	7.8	-	-13.7
九十九里町	-8.9	0.0	-39.0	22.8	10.5	-	-14.1
芝山町	-6.6	11.0	-20.7	27.9	54.6	-	-70.0
横芝光町	-9.8	-0.8	-41.6	17.5	19.8	-	-30.0
一宮町	-10.9	-4.2	-42.7	17.8	29.6	-	-26.8
睦沢町	-10.4	3.7	-27.7	14.1	4.2	-	-32.6
長生村	-24.8	3.0	-54.5	17.6	26.1	-	-15.5
白子町	-13.9	-4.5	-39.0	21.4	17.1	-	-39.5
長柄町	-14.9	-10.2	-36.6	8.1	22.8	-	-8.0
長南町	-4.9	-1.4	-17.0	14.6	5.6	-	2.3
大多喜町	-3.5	-2.0	-23.1	20.7	24.7	-	-1.1
御宿町	-8.7	-6.5	-50.6	23.0	10.0	-	-18.3
鋸南町	-35.4	1.1	-45.6	6.7	-62.5	-	-53.6
(大都市計)	-11.8	-0.4	-66.9	13.4	41.6	3.2	-23.5
(都市計)	-14.8	-1.3	-63.1	15.3	22.2	23.7	-8.5
(町村計)	-14.6	-0.5	-41.4	17.8	15.3	0.0	-22.9
(県計)	-14.7	-1.0	-56.3	16.0	20.4	22.0	-13.3
(県計(除千葉))	-14.7	-1.0	-56.1	16.1	20.0	22.7	-13.1
大都市計	-11.8	-0.4	-66.9	13.4	41.6	3.2	-23.5
都市計	-14.7	-1.6	-68.8	16.0	23.2	-2.6	-15.4
町村計	-15.1	-0.4	-42.5	18.4	6.1	0.0	-28.2
県計	-14.1	-1.4	-67.2	15.6	25.3	-1.5	-17.6
県計(除千葉)	-14.7	-1.5	-67.2	16.1	22.3	-2.6	-17.3

※類型の値は加重平均、(かっこ)書きの類型の値は単純平均である。

区分	目的別歳出増減率					性質別歳出増減率	
	商工費	土木費	消防費	教育費	諸支出金	人件費	うち職員給
千葉市	-23.1	-6.0	-9.9	-4.5	-	-0.3	-0.3
銚子市	-17.7	13.4	14.8	0.2	-	-2.3	-3.1
市川市	-59.3	-6.5	-0.2	-2.8	-	1.1	-0.1
船橋市	11.8	-9.0	-1.2	-19.0	-	0.3	-0.5
館山市	15.5	1.8	-6.4	-36.2	-	0.4	-1.3
木更津市	-17.6	8.4	-3.0	-20.8	-	-0.2	-1.0
松戸市	38.2	6.5	2.7	14.9	-	0.5	0.7
野田市	-33.3	-5.6	-2.6	-1.6	-	1.4	0.4
茂原市	-11.0	0.6	5.2	-34.5	-	-0.3	-0.1
成田市	-37.3	-4.2	-1.0	5.9	-	1.1	0.3
佐倉市	-2.6	-12.8	-6.8	-14.5	-	2.0	0.4
東金市	9.6	11.3	-11.0	-5.9	-	0.8	0.7
旭市	-24.2	18.6	11.0	-2.3	-	1.6	0.7
習志野市	0.1	-12.8	-26.2	-23.2	13.4	3.0	1.5
柏市	-41.5	14.9	7.8	-9.9	-	-2.6	-0.8
勝浦市	22.3	27.2	14.2	-8.0	-	1.5	1.5
市原市	5.6	-11.1	9.3	2.6	-	1.9	2.5
流山市	-21.6	-11.0	12.6	33.7	3,015.7	2.9	0.3
八千代市	-45.3	6.0	3.7	14.3	-	-0.2	-1.4
我孫子市	-7.3	-17.5	-1.5	1.8	-	-1.2	-2.7
鴨川市	4.9	8.6	-12.7	-21.7	-	-2.9	-3.4
鎌ヶ谷市	-49.6	2.5	20.5	1.8	-	3.4	1.8
君津市	-9.6	10.3	-17.4	5.7	-	2.9	2.9
富津市	-6.2	-15.8	2.4	-11.4	-	1.4	1.1
浦安市	-56.2	25.2	3.9	-12.1	-	-1.5	-0.9
四街道市	31.1	-9.7	39.3	-0.8	-	-0.3	-0.1
袖ヶ浦市	2.7	-16.1	4.1	4.7	-	1.2	0.3
八街市	-1.6	15.7	-5.8	-20.2	-	1.7	2.0
印西市	-80.6	18.0	8.5	-8.6	-	1.4	2.0
白井市	-12.2	14.7	-5.6	0.8	-	-2.2	-2.9
富里市	38.7	9.2	-0.3	-8.4	-	1.5	1.6
南房総市	-52.4	-8.6	-11.0	31.7	-	-1.0	-2.6
匝瑳市	-38.1	5.0	-3.9	-1.2	-	0.0	-1.5
香取市	-32.8	36.6	-2.4	-14.6	-	-2.7	-3.2
山武市	-14.8	-15.5	-12.2	6.0	-	1.4	-0.2
いすみ市	-53.0	6.2	-2.1	-25.5	-	0.9	0.8
大網白里市	-17.1	-2.8	-3.3	-27.5	18.6	3.3	1.7
酒々井町	-33.0	20.0	-1.7	-46.1	-	1.9	0.6
栄町	-6.6	-17.7	-25.7	-18.9	皆増	-0.2	-1.1
神崎町	-13.2	-10.0	-13.6	-17.4	-	-1.6	-3.8
多古町	5.4	11.5	0.5	-2.0	-	4.0	3.8
東庄町	-23.3	1.2	5.6	-46.7	-	2.7	2.9
九十九里町	6.2	-1.3	-2.5	-17.6	52.7	0.3	-0.6
芝山町	-7.7	-8.9	32.5	6.8	-	1.8	3.0
横芝光町	64.7	2.8	2.4	-2.8	-	0.0	0.2
一宮町	-17.7	85.6	-7.9	-11.8	-	0.0	0.2
睦沢町	39.8	-43.1	-0.8	-3.8	-	1.9	1.2
長生村	-45.5	-5.5	32.9	-43.3	-	0.9	0.5
白子町	5.0	5.3	-4.5	-46.0	皆増	-1.5	-1.0
長柄町	-25.8	-10.9	-5.1	111.6	-	-4.0	-5.1
長南町	-43.3	25.8	-8.4	1.9	-	-0.9	-1.5
大多喜町	-8.1	-17.9	31.6	8.8	-	1.8	2.5
御宿町	12.2	4.1	15.5	71.0	-	1.9	3.0
鋸南町	-12.8	-35.3	-13.4	0.3	-	3.7	3.0
(大都市計)	-23.1	-6.0	-9.9	-4.5	-	-0.3	-0.3
(都市計)	-15.6	2.8	0.7	-5.7	1,015.9	0.6	-0.1
(町村計)	-6.1	0.3	2.2	-3.3	52.7	0.7	0.5
(県計)	-12.8	1.9	0.9	-4.9	775.1	0.6	0.1
(県計(除千葉))	-12.6	2.0	1.1	-5.0	775.1	0.6	0.1
大都市計	-23.1	-6.0	-9.9	-4.5	-	-0.3	-0.3
都市計	-22.7	0.3	0.1	-4.6	1,545.8	0.5	0.0
町村計	-8.3	-1.0	0.1	-17.2	2,561.1	0.8	0.5
県計	-22.4	-1.3	-1.2	-5.0	1,590.9	0.3	0.0
県計(除千葉)	-22.0	0.3	0.1	-5.2	1,590.9	0.5	0.1

※類型の値は加重平均、(かっこ)書きの類型の値は単純平均である。

区分	性質別歳出増減率						
	扶助費	公債費	義務的経費	物件費	維持補修費	補助費等	経常的繰出金
千葉市	19.6	3.7	9.3	19.8	-5.0	-74.5	2.6
銚子市	27.7	-1.7	8.0	-10.2	8.1	-82.2	1.3
市川市	27.8	-8.9	15.4	26.2	-4.1	-86.5	3.9
船橋市	25.5	23.6	16.8	16.4	-20.0	-70.3	3.1
館山市	29.0	-0.8	11.9	-27.9	-0.3	-53.8	1.3
木更津市	33.8	4.1	18.0	-2.7	13.8	-77.3	2.3
松戸市	21.3	3.5	12.9	23.0	3.4	-81.3	2.7
野田市	27.1	0.0	13.8	15.6	6.9	-82.7	1.8
茂原市	29.9	6.9	14.3	-5.4	29.0	-66.2	-0.3
成田市	24.5	17.3	13.4	-2.1	1.0	-77.0	4.7
佐倉市	29.5	-0.8	16.1	4.1	-13.9	-71.9	5.0
東金市	27.6	0.8	12.7	9.3	15.3	-60.0	1.7
旭市	28.3	7.2	12.5	-6.4	22.4	-61.9	3.7
習志野市	26.0	-0.7	12.9	4.1	-6.5	-81.2	3.0
柏市	27.1	-4.8	13.0	18.1	6.2	-84.9	3.7
勝浦市	35.1	13.7	13.6	37.7	7.2	-67.8	2.4
市原市	24.5	-5.6	13.2	14.2	-1.1	-75.6	-3.8
流山市	30.1	8.4	19.5	17.3	-4.1	-75.8	4.9
八千代市	25.9	0.8	13.2	12.6	-6.7	-86.1	4.3
我孫子市	24.2	1.9	12.0	17.4	5.2	-85.3	5.2
鴨川市	24.2	0.2	6.3	-1.9	-13.6	-61.3	2.4
鎌ヶ谷市	29.9	5.4	16.4	22.2	-0.9	-74.4	6.7
君津市	26.7	-1.2	12.4	9.7	-3.3	-80.4	1.9
富津市	31.1	2.3	13.3	2.1	-37.4	-77.0	0.3
浦安市	23.1	102.0	21.8	0.1	-6.7	-80.7	4.5
四街道市	30.6	1.2	17.0	22.0	0.0	-86.1	4.3
袖ヶ浦市	31.2	10.6	16.1	0.4	-0.9	-74.8	4.1
八街市	28.1	-5.4	13.3	2.4	-1.4	-69.6	0.8
印西市	27.7	-0.6	15.9	3.7	29.0	-63.9	4.7
白井市	33.1	2.1	15.8	27.9	15.1	-70.9	2.5
富里市	28.1	-0.1	13.0	12.1	-10.4	-71.7	0.2
南房総市	34.5	8.3	11.1	-35.6	56.8	-49.5	2.4
匝瑳市	25.8	3.1	11.3	-3.4	2.5	-74.1	2.5
香取市	23.6	30.4	15.9	4.8	24.4	-60.8	2.5
山武市	30.1	1.8	11.9	5.3	8.0	-59.4	1.8
いすみ市	34.0	-0.7	11.4	-3.8	31.1	-54.7	1.8
大網白里市	19.4	5.8	10.9	18.4	94.8	-65.5	1.6
酒々井町	39.4	9.6	14.0	9.3	10.3	-69.4	1.4
栄町	31.7	6.4	10.9	2.4	2.3	-70.5	2.6
神崎町	4.2	-3.8	-0.9	-0.8	1.4	-43.1	0.6
多古町	46.0	0.8	14.8	-9.1	26.7	-51.9	-1.3
東庄町	38.6	-1.5	14.1	0.9	-34.2	-50.6	0.0
九十九里町	11.6	1.0	3.5	-0.7	391.9	-48.2	-6.2
芝山町	34.8	7.4	9.1	24.0	-24.5	-52.4	3.7
横芝光町	29.3	3.3	11.4	12.0	74.7	-48.1	1.4
一宮町	38.8	1.7	14.3	-1.7	114.0	-63.5	-1.8
睦沢町	36.2	1.8	10.4	-4.8	81.2	-57.1	2.4
長生村	47.5	3.0	14.8	-26.2	23.6	-66.4	4.1
白子町	53.6	3.3	12.5	5.2	-17.1	-58.1	-1.5
長柄町	32.3	6.4	4.6	-8.4	-1.0	-57.8	-4.7
長南町	42.6	2.6	8.8	6.7	12.4	-54.7	1.0
大多喜町	30.5	-3.9	7.2	-21.4	34.6	-32.1	-1.6
御宿町	4.0	5.0	3.0	2.4	-8.3	-42.5	7.6
鋸南町	53.3	3.1	13.6	-54.1	-20.3	-55.7	1.1
(大都市計)	19.6	3.7	9.3	19.8	-5.0	-74.5	2.6
(都市計)	27.9	6.4	13.8	6.9	6.9	-72.3	2.7
(町村計)	33.8	2.7	9.8	-3.8	39.3	-54.2	0.5
(県計)	29.6	5.2	12.5	3.8	16.9	-66.7	2.0
(県計(除千葉))	29.8	5.2	12.5	3.5	17.3	-66.5	2.0
大都市計	19.6	3.7	9.3	19.8	-5.0	-74.5	2.6
都市計	26.5	7.5	14.5	10.9	-0.7	-75.7	2.8
町村計	34.4	2.9	10.5	-5.1	10.8	-54.7	0.3
県計	25.3	6.3	13.3	11.6	-2.1	-74.6	2.6
県計(除千葉)	26.7	7.3	14.4	10.0	-0.3	-74.6	2.6

※類型の値は加重平均、(かっこ)書きの類型の値は単純平均である。

区分	性質別歳出増減率							
	経常的経費	積立金	投資及び 出資金貸付金	繰出金	投資的経費	うち普通建設事業費	補助事業	単独事業
千葉市	-12.6	35.9	-22.2	1.3	-9.5	-6.7	-22.0	3.6
銚子市	-30.2	305.3	60.5	1.3	-7.2	-6.2	-37.8	20.2
市川市	-16.2	-73.9	-45.5	3.8	-30.9	-29.2	-24.9	-29.8
船橋市	-14.7	2,338.1	-11.5	5.7	-28.2	-28.2	-23.3	-32.0
館山市	-17.6	-78.0	1.8	1.2	-44.3	-45.5	-56.5	-28.3
木更津市	-18.4	-21.0	-26.0	2.4	-19.5	-20.2	-15.0	-23.8
松戸市	-17.1	806.3	-2.1	-1.4	51.0	51.0	91.6	28.9
野田市	-17.4	22.7	-3.4	1.8	15.1	15.2	24.3	10.8
茂原市	-19.1	1,752.3	-4.9	0.1	-25.0	-22.2	-13.9	-32.1
成田市	-16.9	66.5	-6.9	2.7	-1.3	-0.8	35.3	-10.9
佐倉市	-20.4	22.4	-51.9	9.2	-26.1	-20.8	-9.2	-38.2
東金市	-18.4	-49.4	-2.2	1.7	-5.5	10.5	27.0	-4.3
旭市	-23.6	337.3	47.4	1.6	-47.4	-47.2	-38.4	-51.4
習志野市	-17.9	397.7	-19.9	2.9	-43.9	-43.9	-34.5	-45.6
柏市	-18.8	51.7	4.7	3.4	17.8	17.7	52.3	2.9
勝浦市	-4.2	95.1	-5.4	1.7	39.9	33.8	141.9	8.5
市原市	-15.4	2,168.4	10.2	0.8	-19.1	-11.7	-2.8	-16.8
流山市	-13.9	606.5	6.8	0.2	25.9	26.0	-0.6	53.9
八千代市	-18.8	830.7	0.4	4.0	52.9	52.9	25.7	71.1
我孫子市	-18.9	504.2	-5.9	5.4	250.2	250.7	881.4	66.6
鴨川市	-16.4	39.0	-73.0	2.8	29.7	54.8	193.9	3.2
鎌ヶ谷市	-16.6	118.9	-12.3	5.1	21.9	21.9	34.3	12.5
君津市	-17.1	81.6	-10.7	1.7	7.0	16.6	28.5	-2.4
富津市	-18.2	-0.4	-13.1	-0.1	-21.0	-13.3	-29.8	17.5
浦安市	-15.7	-56.1	-54.0	7.1	-35.3	-34.5	78.8	-48.8
四街道市	-15.9	96.5	4.9	3.9	10.4	11.8	-6.4	26.8
袖ヶ浦市	-16.5	2.2	-22.3	-0.1	50.8	54.6	40.0	72.8
八街市	-19.9	85.4	6.5	0.6	-17.7	-15.6	-20.8	-11.7
印西市	-16.1	-84.3	-11.3	5.0	2.5	2.5	58.2	-11.3
白井市	-17.0	98.5	-15.7	2.6	-2.5	-2.5	25.9	-23.3
富里市	-15.6	66.9	4.1	0.2	-6.4	-0.3	-32.8	108.8
南房総市	-18.8	-44.9	-88.6	2.0	-1.2	17.6	108.3	-5.4
匝瑳市	-28.3	165.2	-9.8	2.3	16.9	19.8	7.9	31.6
香取市	-17.2	-0.5	27.0	2.9	74.7	79.0	138.9	4.5
山武市	-18.4	235.4	81.1	1.9	-17.4	-16.9	7.3	-25.1
いすみ市	-16.0	39.0	-2.7	1.8	-24.0	-19.8	-3.9	-23.0
大網白里市	-18.8	8,161.3	-2.4	1.2	-58.2	-57.2	-91.7	-26.4
酒々井町	-20.4	233.9	52.4	1.5	-53.0	-52.3	-76.3	-3.7
栄町	-18.9	75.0	-39.6	3.0	-42.2	-40.1	-59.4	-11.6
神崎町	-17.2	-8.9	-	0.8	-29.1	-29.1	26.3	-44.0
多古町	-19.3	125.7	1.8	-0.3	1.5	7.8	32.5	-6.4
東庄町	-18.2	-97.0	29.3	0.0	-51.0	-50.9	-87.9	4.9
九十九里町	-18.8	145.4	-2.8	-10.8	26.1	41.8	-39.9	80.4
芝山町	-14.1	34.4	-19.7	8.6	36.8	29.2	-46.6	53.8
横芝光町	-13.8	28.9	53.8	0.6	8.8	8.8	-7.9	17.9
一宮町	-18.3	99.0	-	-3.1	-13.6	-12.2	80.6	-46.5
睦沢町	-15.6	183.1	-	0.9	-31.7	-35.5	-3.6	-77.7
長生村	-21.8	4.2	-	4.3	-52.2	-51.1	-72.7	53.1
白子町	-17.7	103.3	-	-1.4	-31.4	-31.8	-78.6	21.7
長柄町	-19.7	38.6	-	-3.9	-11.8	71.6	102.1	-24.6
長南町	-11.6	20.8	-	1.8	18.3	48.6	-7.7	75.1
大多喜町	-11.9	273.8	皆増	-1.5	4.1	36.3	-85.9	67.8
御宿町	-11.5	151.2	-	7.5	-26.8	-27.3	57.4	-39.8
鋸南町	-29.2	-20.3	-86.2	0.7	-60.8	-39.7	-77.4	-2.6
(大都市計)	-12.6	35.9	-22.2	1.3	-9.5	-6.7	-22.0	3.6
(都市計)	-17.8	530.2	-6.8	2.5	5.1	8.3	43.3	1.4
(町村計)	-17.5	81.8	-1.4	0.5	-18.1	-7.4	-20.3	6.9
(県計)	-17.6	379.9	-6.2	1.8	-2.5	3.1	22.1	3.2
(県計(除千葉))	-17.7	386.4	-5.8	1.9	-2.3	3.3	22.9	3.2
大都市計	-12.6	35.9	-22.2	1.3	-9.5	-6.7	-22.0	3.6
都市計	-17.3	81.4	-10.8	2.8	-3.7	-1.5	17.7	-11.5
町村計	-17.6	53.3	-9.8	0.3	-26.4	-19.6	-44.1	6.0
県計	-16.4	71.1	-16.5	2.5	-6.0	-3.4	5.3	-8.3
県計(除千葉)	-17.3	76.9	-10.8	2.7	-5.2	-2.6	12.4	-10.7

※類型の値は加重平均、(かっこ)書きの類型の値は単純平均である。

市町村	区分	増 減 率				将来にわたる債務 A+B
		積立金現在高	財政調整基金現在高	地方債現在高 A	債務負担行為 未払残高 B	
千葉市		23.3	48.0	-0.3	-4.5	-1.3
銚子市		102.8	216.7	-2.3	-14.2	-3.5
市川市		5.5	9.7	0.2	36.9	6.1
船橋市		32.9	29.1	-1.0	0.1	-0.8
館山市		6.6	38.9	0.1	24.6	7.4
木更津市		14.8	32.0	-3.2	-4.4	-3.5
松戸市		28.1	29.1	4.2	12.5	5.0
野田市		6.3	4.4	-1.4	-9.8	-3.1
茂原市		25.0	29.1	-2.3	-12.0	-3.8
成田市		5.4	12.9	-1.5	7.3	0.5
佐倉市		15.7	26.8	1.8	13.2	4.5
東金市		9.0	27.8	-3.7	-2.3	-3.5
旭市		-0.4	-4.4	-3.1	17.0	-1.8
習志野市		10.4	34.6	0.5	-6.3	-1.2
柏市		8.1	21.4	-1.8	-36.3	-11.4
勝浦市		45.3	27.4	-2.0	38.8	0.6
市原市		16.9	-20.3	-4.0	8.5	-0.5
流山市		20.8	0.0	9.8	25.2	14.0
八千代市		26.1	47.0	-6.3	-0.8	-4.6
我孫子市		36.6	39.2	4.3	7.2	5.5
鴨川市		18.4	47.8	-1.2	-3.0	-1.8
鎌ヶ谷市		3.0	6.7	1.4	-11.3	-0.5
君津市		8.9	22.7	14.0	-18.3	-0.2
富津市		12.6	10.8	0.3	-13.6	-3.0
浦安市		9.8	12.9	-12.9	64.3	27.5
四街道市		22.2	33.2	2.8	13.0	4.8
袖ヶ浦市		19.5	11.2	5.4	0.2	4.0
八街市		30.7	32.1	-0.5	29.2	4.6
印西市		2.7	2.6	-3.8	89.2	34.1
白井市		8.1	-2.5	0.6	-7.2	-2.3
富里市		54.3	63.8	-3.5	-27.1	-6.5
南房総市		1.4	0.0	-3.9	6.8	-1.7
匝瑳市		8.2	17.3	-3.9	-61.5	-9.4
香取市		4.7	9.9	-4.6	0.7	-3.8
山武市		4.5	-2.2	6.7	-17.2	4.5
いすみ市		6.2	6.2	-1.9	-8.9	-2.6
大網白里市		28.6	32.0	-3.5	139.0	5.2
酒々井町		9.4	-5.4	2.6	-16.9	2.4
栄町		35.4	29.2	-3.3	24.7	-2.4
神崎町		18.4	9.4	-5.6	-	-5.6
多古町		26.3	42.8	-3.0	-71.0	-3.4
東庄町		0.3	0.0	3.6	-20.7	0.6
九十九里町		31.9	77.5	-2.3	333.1	0.1
芝山町		29.2	15.6	5.6	341.1	41.1
横芝光町		10.1	9.3	-4.0	132.5	7.7
一宮町		41.8	45.1	2.4	-80.9	-10.0
睦沢町		25.0	20.8	-3.5	-6.2	-4.4
長生村		8.4	10.6	0.4	19.1	0.7
白子町		26.2	25.7	-1.4	-19.0	-1.7
長柄町		20.8	21.9	10.7	-32.4	10.4
長南町		12.8	10.8	0.0	-14.0	-2.0
大多喜町		8.5	21.4	-0.9	-41.7	-2.7
御宿町		23.6	11.6	-4.5	31.1	-4.2
鋸南町		28.2	28.3	-0.9	-4.3	-1.6
(大都市計)		23.3	48.0	-0.3	-4.5	-1.3
(都市計)		18.3	25.2	-0.6	7.8	1.6
(町村計)		21.0	22.0	-0.2	35.9	1.5
(県計)		19.2	24.6	-0.5	16.0	1.5
(県計(除千葉))		19.2	24.2	-0.5	16.4	1.6
大都市計		23.3	48.0	-0.3	-4.5	-1.3
都市計		12.4	14.7	-0.5	8.1	1.5
町村計		20.4	22.7	-0.7	22.8	1.1
県計		13.7	17.4	-0.4	4.0	0.6
県計(除千葉)		13.1	15.4	-0.5	8.3	1.5

※類型の値は加重平均、(かっこ)書きの類型の値は単純平均である。

第5表 各種指標

区分	歳入総額に対する割合					施設の管理費	
	積立金現在高	財調現在高	地方債現在高 A	債務負担行為 未払残高 B	将来にわたる 債務 A+B	人件費対 人件費総額比	経常経費対 経常的経費総額比
千葉市	5.8	3.7	135.5	39.2	174.7	9.3	5.3
銚子市	9.2	4.4	98.3	10.1	108.4	9.0	4.0
市川市	20.3	14.2	32.6	8.5	41.1	20.0	7.9
船橋市	10.1	5.8	73.5	16.6	90.1	18.1	6.2
館山市	26.4	9.7	76.2	40.2	116.5	26.3	7.7
木更津市	17.4	8.2	61.3	26.8	88.0	10.2	8.1
松戸市	13.4	8.1	65.0	8.1	73.1	20.8	6.7
野田市	12.3	9.1	69.1	16.5	85.5	14.7	10.1
茂原市	10.8	9.7	106.4	17.1	123.5	19.3	5.5
成田市	10.0	7.9	66.4	20.8	87.2	19.2	9.9
佐倉市	22.3	8.7	53.6	18.2	71.8	22.1	6.1
東金市	26.2	8.1	89.2	13.0	102.2	18.9	5.3
旭市	42.0	24.3	88.7	7.3	96.1	15.5	4.9
習志野市	22.7	6.8	76.2	24.0	100.2	21.0	10.2
柏市	23.2	8.8	53.4	13.3	66.7	19.7	7.3
勝浦市	20.6	7.2	62.2	6.1	68.3	29.7	10.9
市原市	14.6	5.9	37.3	16.2	53.5	10.9	6.3
流山市	10.8	5.2	70.2	30.0	100.2	15.2	6.0
八千代市	10.3	5.8	63.8	29.5	93.2	17.3	7.7
我孫子市	13.5	6.1	58.7	42.5	101.2	12.5	4.9
鴨川市	18.7	6.6	96.6	44.9	141.6	19.7	7.0
鎌ヶ谷市	10.7	4.1	84.5	13.0	97.4	17.0	5.2
君津市	16.1	11.4	39.7	22.4	62.0	22.4	12.0
富津市	16.8	11.4	70.5	18.8	89.4	13.4	8.8
浦安市	15.5	11.4	40.9	84.5	125.3	19.6	11.1
四街道市	29.2	11.4	57.8	15.5	73.4	10.6	5.7
袖ヶ浦市	15.4	8.7	50.3	17.5	67.8	17.8	11.5
八街市	9.6	8.3	68.5	18.4	86.9	26.0	10.2
印西市	34.4	20.0	27.1	36.6	63.6	26.7	8.1
白井市	15.9	8.6	86.0	47.6	133.6	23.1	6.9
富里市	14.6	9.7	68.0	7.4	75.4	1.7	5.1
南房総市	89.5	13.1	86.4	25.7	112.1	22.0	8.7
匝瑳市	28.1	15.2	86.1	3.6	89.7	18.3	5.1
香取市	35.2	17.1	99.3	17.8	117.1	14.2	7.5
山武市	62.5	20.6	78.6	6.4	84.9	24.4	6.7
いすみ市	42.7	24.4	85.1	8.9	94.0	17.4	6.8
大網白里市	18.8	8.1	87.3	14.1	101.4	17.7	4.8
酒々井町	19.1	8.0	76.0	0.7	76.8	17.6	6.9
栄町	29.1	11.2	83.9	3.6	87.5	2.9	3.1
神崎町	58.6	34.7	55.1	0.0	55.1	22.2	9.2
多古町	38.3	25.1	45.2	0.1	45.2	18.5	6.6
東庄町	17.1	12.8	67.6	7.3	75.0	2.5	3.9
九十九里町	45.2	21.3	94.4	3.1	97.5	15.8	4.4
芝山町	44.0	14.1	35.9	17.7	53.5	18.0	8.3
横芝光町	32.5	13.7	78.0	17.7	95.7	4.3	2.0
一宮町	36.2	20.4	57.8	1.9	59.7	12.5	4.0
睦沢町	46.9	20.9	70.7	33.4	104.1	0.0	1.0
長生村	31.8	13.2	65.0	1.2	66.2	16.5	6.3
白子町	37.4	21.2	75.6	1.1	76.7	4.5	3.3
長柄町	28.2	11.0	68.5	0.3	68.8	0.6	0.6
長南町	37.7	21.6	65.7	9.2	74.9	11.6	5.7
大多喜町	46.7	15.2	64.0	1.7	65.7	23.7	8.4
御宿町	20.8	10.3	71.6	1.0	72.6	17.7	16.2
鋸南町	36.5	33.1	91.9	23.6	115.5	4.5	2.5
(大都市計)	5.8	3.7	135.5	39.2	174.7	9.3	5.3
(都市計)	22.5	10.4	69.9	21.3	91.2	18.1	7.4
(町村計)	35.7	18.1	68.6	7.3	75.9	11.4	5.4
(県計)	26.3	12.7	70.7	17.2	87.9	15.8	6.8
(県計(除千葉))	26.7	12.9	69.5	16.8	86.3	16.0	6.8
大都市計	5.8	3.7	135.5	39.2	174.7	9.3	5.3
都市計	18.8	9.4	63.1	20.3	83.4	18.1	7.4
町村計	34.6	17.1	69.3	7.3	76.6	11.3	5.1
県計	17.0	8.7	76.7	23.3	100.0	15.9	6.9
県計(除千葉)	19.6	9.8	63.4	19.7	83.0	17.7	7.3

※類型の値は加重平均、(かっこ)書きの類型の値は単純平均である。

区分	人口千人当たり 職員数	職員1人当たりの指標				
		給料	時間外勤務手当	期末勤勉手当	旅費	需用費
千葉市	10.8	3,697	253	1,629	33	785
銚子市	9.6	3,871	226	1,549	37	1,034
市川市	6.0	4,005	308	1,704	35	1,697
船橋市	6.1	3,382	327	1,414	58	1,751
館山市	8.6	3,462	221	1,374	56	1,485
木更津市	6.9	3,637	207	1,373	27	1,374
松戸市	5.9	3,756	340	1,614	42	1,113
野田市	6.3	3,739	221	1,434	54	1,766
茂原市	6.5	4,091	299	1,512	7	1,240
成田市	9.4	3,437	332	1,447	38	1,451
佐倉市	5.3	4,049	410	1,629	24	1,053
東金市	7.6	3,559	189	1,398	25	728
旭市	9.2	3,635	319	1,399	28	1,620
習志野市	7.3	4,032	294	1,664	37	1,768
柏市	6.0	3,328	265	1,362	37	1,292
勝浦市	13.1	3,667	204	1,434	40	1,448
市原市	6.9	3,792	271	1,579	37	1,577
流山市	5.0	3,709	211	1,475	49	2,516
八千代市	5.8	3,553	331	1,506	37	1,985
我孫子市	6.0	3,711	243	1,554	47	1,138
鴨川市	11.7	3,647	227	1,440	43	1,437
鎌ケ谷市	6.3	3,747	243	1,556	29	1,474
君津市	10.6	3,709	262	1,373	16	1,111
富津市	9.8	3,508	238	1,313	31	1,161
浦安市	7.8	3,680	320	1,534	46	1,617
四街道市	6.1	3,398	323	1,395	20	1,874
袖ケ浦市	8.6	3,635	210	1,556	33	1,337
八街市	7.4	3,926	201	1,499	21	1,354
印西市	5.9	4,132	304	1,682	23	2,120
白井市	5.7	3,637	200	1,406	36	2,096
富里市	8.3	3,752	156	1,413	20	1,148
南房総市	11.9	3,700	162	1,421	80	1,469
匝瑳市	7.6	4,115	291	1,489	51	1,661
香取市	7.0	3,993	180	1,458	20	1,645
山武市	8.3	3,835	199	1,382	34	1,528
いすみ市	8.7	3,963	206	1,497	37	1,748
大網白里市	7.4	3,772	220	1,508	23	613
酒々井町	7.9	3,892	235	1,518	26	1,682
栄町	9.9	3,994	139	1,571	20	1,000
神崎町	11.5	3,275	224	1,256	28	1,652
多古町	12.0	3,499	278	1,322	25	1,023
東庄町	8.1	3,436	161	1,271	21	1,550
九十九里町	8.3	3,636	170	1,309	15	1,645
芝山町	16.4	3,958	234	1,473	48	1,131
横芝光町	8.4	4,095	168	1,534	18	1,665
一宮町	9.7	3,752	191	1,383	17	758
睦沢町	13.7	3,682	185	1,298	14	982
長生村	9.2	3,968	198	1,417	20	3,683
白子町	11.3	4,251	140	1,517	8	1,233
長柄町	14.4	3,749	193	1,335	7	1,074
長南町	14.0	3,614	152	1,300	13	989
大多喜町	16.3	3,553	129	1,283	41	1,060
御宿町	11.9	3,576	156	1,435	47	1,554
鋸南町	12.4	3,121	124	1,165	69	1,457
(大都市計)	10.8	3,697	253	1,629	33	785
(都市計)	7.7	3,738	254	1,482	36	1,484
(町村計)	11.5	3,709	181	1,376	26	1,420
(県計)	8.9	3,728	231	1,451	32	1,451
(県計(除千葉))	8.9	3,729	231	1,448	32	1,464
大都市計	10.8	3,697	253	1,629	33	785
都市計	6.7	3,697	281	1,504	38	1,521
町村計	10.6	3,755	182	1,397	25	1,418
県計	7.4	3,700	270	1,527	37	1,351
県計(除千葉)	6.8	3,701	275	1,498	38	1,515

※類型の値は加重平均、(かっこ)書きの類型の値は単純平均である。

区分	人 件 費 比 率							
	地 域 手 当	時間外勤務手当	管理職手当	特殊勤務手当	期末勤勉手当	共済負担金	互助会補助金	事業費支弁 人 件 費
市 町 村								
千 葉 市	15.3	5.9	2.5	1.1	4.47	37.2	0.0	1.1
銚 子 市	1.2	5.8	2.3	0.7	4.62	33.1	0.0	0.9
市 川 市	12.4	6.8	3.4	0.6	4.42	34.4	0.0	3.6
船 橋 市	12.0	8.6	2.4	0.8	4.36	36.1	0.0	2.9
館 山 市	0.0	6.4	1.7	0.1	4.64	33.5	0.0	2.5
木 更 津 市	3.0	5.5	2.0	0.3	4.30	32.6	0.2	2.5
松 戸 市	10.0	8.2	3.3	0.6	4.57	36.7	0.0	2.4
野 田 市	6.0	5.6	2.7	1.6	4.23	34.1	0.0	2.9
茂 原 市	6.0	6.9	3.0	0.0	4.09	33.7	0.0	2.2
成 田 市	13.0	8.5	2.7	0.3	4.34	37.0	0.2	2.9
佐 倉 市	9.2	9.2	2.2	0.0	4.32	34.5	0.0	0.7
東 金 市	6.0	5.0	3.8	0.0	4.34	34.5	0.0	3.3
旭 市	0.0	8.8	2.5	0.2	4.48	63.0	0.0	1.6
習 志 野 市	13.0	6.4	2.5	0.6	4.27	35.3	0.0	2.0
柏 市	6.4	7.5	3.1	0.9	4.50	35.6	0.0	3.1
勝 浦 市	0.0	5.6	1.2	0.2	4.59	33.3	0.0	2.6
市 原 市	10.4	6.4	2.9	0.3	4.40	35.1	0.1	2.3
流 山 市	7.3	5.3	3.3	0.6	4.33	33.9	0.1	2.5
八 千 代 市	10.2	8.4	1.8	0.5	4.50	37.0	0.1	1.2
我 孫 子 市	9.7	5.9	3.1	0.5	4.45	36.8	0.0	1.2
鴨 川 市	0.0	6.2	1.9	0.3	4.62	34.5	0.0	1.7
鎌 ケ 谷 市	7.6	6.0	2.7	0.2	4.52	36.0	0.0	3.3
君 津 市	5.2	6.7	3.1	0.4	4.11	33.9	0.1	2.5
富 津 市	5.0	6.5	2.0	0.3	4.18	34.1	0.0	2.3
浦 安 市	12.0	7.7	2.9	0.5	4.36	35.6	0.0	2.3
四 街 道 市	10.0	8.6	3.8	0.0	4.35	35.9	0.0	6.1
袖 ケ 浦 市	12.7	5.1	3.7	0.3	4.42	37.3	0.0	1.9
八 街 市	3.0	5.0	1.7	0.0	4.36	32.5	0.0	2.9
印 西 市	10.2	6.7	1.9	0.0	4.33	32.6	0.0	2.6
白 井 市	6.0	5.2	2.0	0.0	4.30	37.7	0.0	6.9
富 里 市	0.0	4.2	3.0	0.0	4.40	32.7	0.0	1.5
南 房 総 市	0.0	4.4	1.3	0.1	4.47	32.6	0.0	3.2
匝 瑛 市	0.0	7.1	1.3	0.0	4.25	32.9	0.1	1.4
香 取 市	0.0	4.5	1.1	0.0	4.27	31.4	0.1	4.1
山 武 市	3.0	5.0	2.7	0.0	4.12	32.6	0.0	5.3
い す み 市	0.0	5.2	1.7	0.1	4.42	30.7	0.0	0.9
大 網 白 里 市	5.7	5.5	2.1	0.3	4.42	34.4	0.0	0.6
酒 々 井 町	6.0	5.7	1.3	0.0	4.33	35.1	0.0	3.3
栄 町	4.2	3.3	1.3	0.0	4.42	34.0	0.0	0.8
神 崎 町	0.0	6.8	1.8	0.0	4.52	37.7	0.1	2.8
多 古 町	0.0	8.0	1.9	0.0	4.42	34.7	0.1	1.0
東 庄 町	0.0	4.7	1.9	0.0	4.32	33.8	0.0	2.7
九 十 九 里 町	0.0	4.7	1.2	0.0	4.22	32.9	0.0	2.8
芝 山 町	3.0	5.7	1.9	0.0	4.25	34.7	0.1	3.0
横 芝 光 町	0.0	4.1	2.2	0.0	4.40	31.6	0.0	2.2
一 宮 町	0.0	5.1	2.2	0.0	4.33	34.7	0.0	1.6
睦 沢 町	0.0	5.0	2.7	0.0	4.14	36.2	0.0	3.8
長 生 村	0.0	5.0	2.2	0.0	4.21	32.7	0.0	2.0
白 子 町	0.0	3.3	2.8	0.0	4.20	31.6	0.1	1.2
長 柄 町	0.0	5.1	2.5	0.0	4.19	35.2	0.0	1.5
長 南 町	0.0	4.2	4.3	0.0	4.21	34.5	0.0	1.3
大 多 喜 町	0.0	3.6	0.9	0.0	4.23	31.6	0.0	1.6
御 宿 町	0.0	4.4	1.5	0.2	4.68	38.3	0.0	1.2
鋸 南 町	0.0	4.0	2.1	0.6	4.40	35.5	0.0	0.8
(大都市計)	15.3	5.9	2.5	1.1	4.47	37.2	0.0	1.1
(都市計)	6.0	6.4	2.5	0.3	4.38	35.2	0.0	2.6
(町村計)	0.8	4.9	2.0	0.0	4.32	34.4	0.0	2.0
(県計)	4.5	5.9	2.3	0.2	4.36	35.0	0.0	2.4
(県計(除千葉))	4.3	5.9	2.3	0.2	4.36	35.0	0.0	2.4
大都市計	15.3	5.9	2.5	1.1	4.47	37.2	0.0	1.1
都市計	8.3	7.0	2.7	0.5	4.39	35.5	0.1	2.6
町村計	1.1	4.8	2.0	0.0	4.32	34.0	0.0	1.9
県計	9.6	6.6	2.6	0.6	4.41	35.8	0.0	2.3
県計(除千葉)	7.9	6.9	2.6	0.4	4.39	35.4	0.1	2.6

※類型の値は加重平均、(かっこ)書きの類型の値は単純平均である。

区分 市町村	市町村税に 対する 人件費	地方債借入額 に対する 地方債償還額	扶助費構成比			
			社会福祉費	老人福祉費	児童福祉費	生活保護費
千葉市	48.7	111.5	25.2	0.3	42.2	25.3
銚子市	69.3	135.3	37.9	0.2	40.7	19.2
市川市	36.1	101.1	22.2	0.2	49.5	21.9
船橋市	37.6	114.9	22.2	0.5	50.3	21.7
館山市	63.8	103.6	42.8	2.2	33.6	20.9
木更津市	40.7	151.6	28.1	0.8	45.4	18.2
松戸市	40.2	69.3	21.8	0.2	46.0	28.2
野田市	40.7	117.3	26.2	0.6	51.1	17.8
茂原市	40.9	142.4	32.8	0.9	43.8	19.7
成田市	37.8	120.7	27.4	1.6	54.7	14.9
佐倉市	38.4	86.3	31.9	0.3	47.1	12.2
東金市	54.2	203.5	34.2	0.3	38.2	25.0
旭市	76.5	146.1	30.0	0.9	54.7	9.9
習志野市	45.2	97.8	23.4	0.9	54.4	19.4
柏市	34.5	125.7	29.2	0.3	43.5	17.5
勝浦市	85.7	127.4	46.0	1.6	29.8	18.7
市原市	35.8	155.3	30.0	0.1	40.1	25.5
流山市	32.4	42.9	16.7	0.0	66.6	12.2
八千代市	37.1	230.4	22.3	0.5	53.6	17.2
我孫子市	47.3	72.2	26.8	0.2	48.2	17.4
鴨川市	84.6	119.3	39.8	3.9	40.0	14.6
鎌ケ谷市	48.5	91.0	29.4	0.3	44.1	21.6
君津市	44.6	44.4	34.6	0.3	41.8	17.0
富津市	43.4	100.6	44.3	1.4	36.4	15.4
浦安市	31.0	269.6	27.2	1.4	52.4	16.2
四街道市	42.5	80.3	29.3	0.5	53.2	12.6
袖ケ浦市	37.7	67.5	31.8	0.6	53.7	9.4
八街市	58.2	108.6	34.8	1.0	34.7	26.4
印西市	28.4	153.4	23.5	0.3	63.2	4.9
白井市	34.3	96.6	24.4	0.1	60.5	10.1
富里市	53.2	150.9	33.5	0.0	47.6	18.4
南房総市	106.4	139.3	50.1	1.5	31.3	16.8
匝瑳市	74.9	164.7	28.3	2.7	45.7	18.6
香取市	58.3	170.9	34.8	1.3	45.3	17.8
山武市	72.5	63.8	44.9	0.0	39.6	14.1
いすみ市	87.9	130.8	47.0	0.1	34.6	17.7
大網白里市	64.2	171.8	31.2	0.6	51.5	11.7
酒々井町	58.9	81.1	41.6	1.3	49.2	0.0
栄町	89.6	156.3	45.0	0.5	50.1	0.0
神崎町	95.8	205.4	60.0	1.2	38.3	0.0
多古町	70.4	148.2	54.0	0.7	44.3	0.0
東庄町	65.9	72.1	34.5	0.3	60.8	0.0
九十九里町	77.1	144.7	70.2	3.1	21.7	0.0
芝山町	40.1	68.4	44.7	3.4	47.5	0.0
横芝光町	70.9	166.0	35.4	3.4	57.3	0.0
一宮町	75.7	82.3	34.6	0.4	61.5	0.0
睦沢町	116.1	164.2	54.9	2.3	41.9	0.0
長生村	74.2	100.3	51.6	0.9	37.1	0.0
白子町	90.5	125.1	56.2	0.5	38.6	0.0
長柄町	69.8	50.4	68.0	1.9	24.6	0.0
長南町	90.6	104.6	53.0	2.4	40.7	0.0
大多喜町	109.8	115.3	58.1	2.3	33.3	0.0
御宿町	100.1	201.2	77.3	1.3	17.1	0.0
鋸南町	114.2	114.9	69.4	3.8	26.5	0.0
(大都市計)	48.7	111.5	25.2	0.3	42.2	25.3
(都市計)	51.8	124.1	31.7	0.8	46.3	17.2
(町村計)	82.9	123.6	53.4	1.7	40.6	0.0
(県計)	61.5	123.7	38.4	1.1	44.4	12.0
(県計(除千葉))	61.8	123.9	38.7	1.1	44.5	11.7
大都市計	48.7	111.5	25.2	0.3	42.2	25.3
都市計	40.7	108.7	26.6	0.5	48.5	19.4
町村計	75.8	112.6	48.4	1.7	45.4	0.0
県計	43.1	109.5	26.8	0.5	47.2	20.1
県計(除千葉)	41.8	108.9	27.1	0.5	48.4	18.9

※類型の値は加重平均、(かっこ)書きの類型の値は単純平均である。

区分	補助費等構成比		普通建設事業費充当財源構成比			
	組合負担金	補助交付金	国庫支出金	県支出金	地方債	一般財源等
市町村						
千葉市	0.1	22.2	14.8	1.0	63.8	15.4
銚子市	18.5	18.4	7.9	11.0	55.3	22.7
市川市	0.2	36.8	7.1	1.7	49.4	32.8
船橋市	1.6	53.1	16.8	2.8	51.4	23.3
館山市	31.0	23.3	6.6	26.1	29.8	22.4
木更津市	7.1	32.5	26.0	1.1	25.4	35.9
松戸市	0.2	38.8	24.0	1.4	46.8	23.9
野田市	0.9	50.8	18.1	1.0	33.8	34.6
茂原市	55.8	13.7	24.1	8.3	38.0	23.6
成田市	1.6	63.6	14.0	2.7	49.4	21.7
佐倉市	52.4	27.4	36.7	4.6	26.8	22.9
東金市	33.2	22.0	22.1	5.8	14.1	43.4
旭市	8.7	29.6	16.9	8.8	41.0	19.9
習志野市	4.7	42.4	8.8	0.1	38.5	41.6
柏市	15.8	56.9	16.4	4.1	25.9	42.0
勝浦市	53.4	25.6	6.0	9.7	53.4	17.3
市原市	0.7	56.2	14.9	5.3	44.3	24.3
流山市	2.9	63.2	22.4	0.8	47.1	13.3
八千代市	6.3	49.5	14.0	1.2	18.9	43.0
我孫子市	6.0	63.5	25.6	0.1	22.2	44.4
鴨川市	36.5	38.6	22.0	1.8	50.1	22.9
鎌ヶ谷市	46.4	24.5	21.4	0.3	47.0	23.0
君津市	7.0	31.2	25.7	5.8	47.5	15.8
富津市	9.0	39.8	15.7	16.7	29.4	23.0
浦安市	0.4	76.2	13.7	0.1	41.8	37.9
四街道市	10.2	45.4	18.7	1.2	22.9	44.0
袖ヶ浦市	7.1	44.8	19.7	12.1	42.6	22.5
八街市	42.1	22.5	18.0	1.0	55.8	22.8
印西市	57.0	20.7	19.4	1.1	20.4	44.3
白井市	75.3	17.0	21.1	0.8	39.7	35.8
富里市	5.3	28.9	11.3	31.4	11.9	44.9
南房総市	25.4	39.3	14.3	0.5	66.3	15.2
匝瑳市	40.7	23.6	9.4	19.5	27.1	31.6
香取市	42.1	22.6	41.3	1.1	35.5	17.7
山武市	37.5	23.7	8.2	3.5	50.4	12.6
いすみ市	35.0	34.8	11.6	1.2	51.2	32.9
大網白里市	43.6	34.7	0.8	11.8	35.6	42.8
酒々井町	63.2	20.9	15.3	0.2	34.8	36.9
栄町	25.0	36.7	20.9	2.3	34.4	25.1
神崎町	13.9	58.9	12.2	4.9	0.0	33.5
多古町	34.8	18.5	28.7	2.6	9.9	28.7
東庄町	34.9	41.4	2.1	3.7	46.6	45.5
九十九里町	35.8	35.4	6.1	0.5	54.1	37.5
芝山町	38.3	48.2	4.9	5.4	41.1	29.1
横芝光町	31.7	33.5	12.8	7.2	17.2	16.9
一宮町	52.0	19.0	26.9	3.4	29.7	19.9
睦沢町	46.2	27.9	30.7	1.8	17.4	20.0
長生村	57.3	16.9	8.0	2.3	25.0	43.5
白子町	40.0	25.7	8.9	12.2	31.0	44.3
長柄町	48.3	31.9	30.7	0.8	54.7	7.9
長南町	45.1	29.2	5.4	8.6	25.6	45.4
大多喜町	21.2	26.3	1.0	0.6	27.6	41.5
御宿町	34.9	38.2	15.1	1.0	21.8	42.9
鋸南町	45.4	47.5	10.0	10.7	42.7	34.0
(大都市計)	0.1	22.2	14.8	1.0	63.8	15.4
(都市計)	22.8	37.1	17.2	5.7	38.5	29.0
(町村計)	39.3	32.7	14.1	4.0	30.2	32.5
(県計)	27.6	35.4	16.2	5.1	36.4	29.8
(県計(除千葉))	28.1	35.7	16.2	5.2	35.9	30.1
大都市計	0.1	22.2	14.8	1.0	63.8	15.4
都市計	18.1	40.3	18.0	3.5	40.1	28.6
町村計	37.5	32.5	14.1	4.1	31.1	30.6
県計	17.0	37.0	17.3	3.1	43.9	26.4
県計(除千葉)	19.9	39.6	17.8	3.6	39.6	28.7

※類型の値は加重平均、(かっこ)書きの類型の値は単純平均である。

第6表 財政分析指標の推移(建制順)

経常収支比率

	24	25	26	27	28	29	30	元	2	3
千葉市	97.5	95.5	97.4	95.7	96.1	96.9	98.6	98.5	97.8	95.7
銚子市	95.4	92.8	97.0	93.4	94.4	94.1	95.3	95.2	92.7	84.8
市川市	95.6	93.3	94.9	90.4	91.8	91.1	89.7	91.6	90.8	90.5
船橋市	92.6	92.4	93.7	92.7	96.6	94.4	96.0	96.1	94.7	88.5
館山市	92.7	94.3	96.4	94.8	98.2	95.8	96.5	98.7	95.0	89.6
木更津市	92.2	89.2	92.2	89.3	93.2	94.3	93.4	94.2	93.2	89.8
松戸市	90.0	88.6	90.6	89.2	93.3	92.4	93.0	94.2	93.7	87.9
野田市	93.4	92.5	93.9	93.9	95.2	94.3	94.1	95.8	93.2	88.9
茂原市	91.4	91.9	91.3	88.8	90.2	89.8	94.8	94.8	99.8	89.3
成田市	83.6	82.6	81.8	81.7	83.0	82.3	84.3	84.6	88.5	89.2
佐倉市	93.0	93.6	91.9	90.9	93.7	98.3	94.1	95.9	94.8	87.9
東金市	92.2	89.6	93.6	92.9	92.6	94.6	92.3	92.0	88.9	85.6
旭市	85.8	84.9	86.0	84.3	86.2	88.8	89.7	86.8	91.6	91.2
習志野市	90.3	92.8	94.4	91.7	92.9	94.9	96.3	97.9	97.7	89.8
柏市	91.5	91.4	91.5	91.6	91.3	90.4	90.8	91.2	90.9	87.2
勝浦市	94.8	93.3	95.6	92.4	93.6	91.2	94.7	94.8	93.9	91.9
市原市	89.9	91.9	95.0	92.4	93.5	90.4	91.2	90.2	91.5	88.8
流山市	85.5	85.4	87.3	86.0	88.1	87.6	89.5	86.8	88.0	81.2
八千代市	94.8	93.6	94.9	93.0	94.9	95.6	97.1	97.3	95.6	92.2
我孫子市	92.5	92.9	94.7	94.3	96.4	95.9	94.8	94.9	93.3	88.2
鴨川市	86.7	87.3	90.1	90.2	93.7	96.6	96.2	99.4	98.5	92.4
鎌ヶ谷市	89.9	91.8	90.1	91.2	94.8	94.9	95.9	97.9	97.3	92.4
君津市	98.2	94.7	97.6	90.8	94.9	91.1	90.1	91.6	89.2	89.9
富津市	92.7	93.1	89.1	87.3	90.8	90.3	89.8	91.1	86.9	85.8
浦安市	83.8	86.9	83.3	81.4	85.1	84.8	86.4	86.9	89.6	89.9
四街道市	93.5	93.3	98.4	94.0	99.7	97.4	96.4	95.5	93.1	83.5
袖ヶ浦市	91.2	89.4	89.8	90.9	91.9	93.5	94.5	95.1	89.9	89.5
八街市	95.5	95.8	94.9	90.3	92.8	93.0	95.5	95.5	95.6	92.1
印西市	89.9	88.1	86.1	83.7	83.1	81.2	84.0	87.0	86.8	86.0
白井市	93.9	91.8	91.5	88.6	91.1	92.3	93.8	94.3	91.0	84.2
富里市	92.5	89.6	88.6	91.3	92.4	97.2	95.2	96.4	93.2	86.7
南房総市	81.3	80.8	87.4	86.8	87.8	89.5	91.1	93.7	90.4	93.0
匝瑳市	87.0	86.0	87.0	86.0	89.7	90.4	91.7	94.5	94.5	87.9
香取市	83.3	81.9	84.6	83.4	86.5	87.1	87.7	89.6	88.6	84.3
山武市	89.8	87.8	90.1	89.1	91.9	91.0	91.9	92.6	92.6	89.4
いすみ市	88.9	88.4	89.7	84.4	88.1	88.9	91.6	91.0	88.7	84.3
大網白里市	93.5	91.7	94.3	91.1	96.8	96.9	98.7	99.7	99.6	94.6
酒々井町	90.8	92.0	88.9	87.1	89.7	90.9	92.2	97.4	92.9	89.7
栄町	98.6	97.2	96.5	95.0	94.7	94.6	94.4	97.5	94.2	89.1
神崎町	89.0	81.4	84.3	83.2	86.9	90.0	91.2	91.3	85.8	79.9
多古町	89.4	87.8	92.9	86.9	91.4	84.3	90.6	91.1	90.1	84.8
東庄町	84.9	82.5	85.4	85.7	86.2	85.5	89.9	89.8	85.3	81.2
九十九里町	90.0	88.2	90.2	86.7	88.4	85.1	86.0	87.8	83.7	79.8
芝山町	88.0	87.1	90.2	87.3	89.5	87.2	89.5	92.3	90.9	80.6
横芝光町	87.2	85.2	88.8	85.8	89.2	90.3	90.8	94.7	88.7	84.8
一宮町	86.1	85.7	87.4	84.3	88.4	89.2	90.8	90.8	88.3	80.1
睦沢町	89.5	86.7	86.5	85.5	84.6	79.5	88.5	92.1	86.0	79.4
長生村	83.7	81.7	84.6	80.0	84.9	89.9	90.3	88.2	84.3	80.3
白子町	87.7	84.9	86.8	81.6	82.9	84.1	85.3	89.5	84.3	74.4
長柄町	92.5	86.7	87.2	93.5	92.2	93.4	92.5	98.1	90.6	81.5
長南町	82.6	79.1	85.1	72.9	84.4	86.6	86.8	84.9	82.0	77.5
大多喜町	87.6	88.3	89.7	87.5	88.3	88.7	90.3	91.2	89.1	81.6
御宿町	88.6	89.9	92.7	89.7	93.2	94.0	93.3	94.1	92.7	86.7
鋸南町	87.9	88.4	91.1	86.4	88.1	89.4	92.2	95.1	86.1	79.3
大都市計	97.5	95.5	97.4	95.7	96.1	96.9	98.6	98.5	97.8	95.7
都市計	90.8	90.2	91.4	89.6	92.0	92.0	92.7	93.5	92.6	88.6
町村計	88.5	86.6	88.7	85.8	88.4	88.4	90.3	92.1	87.9	81.8
県計(除)	90.1	89.0	90.5	88.4	90.8	90.8	91.9	93.0	91.1	86.4
県計(含)	90.2	89.1	90.6	88.5	90.9	91.0	92.1	93.1	91.2	86.6

※ 県計等は単純平均

財政力指数(単年度)

	25	26	27	28	29	30	元	2	3	4
千葉市	0.952	0.958	0.953	0.948	0.932	0.936	0.925	0.936	0.881	0.899
銚子市	0.567	0.589	0.587	0.590	0.603	0.621	0.616	0.620	0.577	0.582
市川市	0.994	1.000	1.033	1.060	1.057	1.078	1.095	1.108	1.034	1.082
船橋市	0.935	0.947	0.960	0.963	0.962	0.963	0.956	0.957	0.911	0.919
館山市	0.578	0.583	0.571	0.576	0.576	0.576	0.570	0.568	0.531	0.549
木更津市	0.818	0.828	0.840	0.850	0.869	0.871	0.874	0.887	0.828	0.845
松戸市	0.886	0.895	0.896	0.904	0.902	0.903	0.900	0.898	0.844	0.845
野田市	0.864	0.869	0.875	0.863	0.858	0.872	0.859	0.860	0.803	0.795
茂原市	0.812	0.858	0.849	0.848	0.842	0.838	0.812	0.832	0.765	0.755
成田市	1.233	1.277	1.268	1.284	1.287	1.317	1.324	1.343	1.217	1.300
佐倉市	0.902	0.910	0.910	0.914	0.920	0.927	0.925	0.925	0.870	0.862
東金市	0.684	0.698	0.688	0.701	0.739	0.718	0.711	0.700	0.657	0.653
旭市	0.499	0.500	0.488	0.487	0.495	0.499	0.494	0.504	0.475	0.486
習志野市	0.893	0.921	0.918	0.931	0.939	0.949	0.948	0.944	0.880	0.900
柏市	0.928	0.938	0.949	0.949	0.955	0.957	0.957	0.953	0.907	0.920
勝浦市	0.466	0.477	0.467	0.470	0.469	0.483	0.473	0.484	0.464	0.471
市原市	0.996	0.996	0.996	1.002	1.029	1.061	1.072	1.067	1.010	1.076
流山市	0.899	0.914	0.917	0.934	0.938	0.945	0.954	0.965	0.904	0.922
八千代市	0.916	0.930	0.935	0.942	0.952	0.960	0.955	0.955	0.910	0.909
我孫子市	0.837	0.848	0.834	0.832	0.834	0.823	0.810	0.809	0.753	0.739
鴨川市	0.527	0.527	0.521	0.525	0.533	0.528	0.526	0.515	0.481	0.500
鎌ヶ谷市	0.760	0.767	0.774	0.775	0.777	0.791	0.778	0.779	0.733	0.723
君津市	0.998	1.000	0.995	1.000	1.016	1.042	1.042	1.052	0.988	1.033
富津市	0.935	0.936	0.914	0.915	0.909	0.944	0.915	0.931	0.881	0.861
浦安市	1.463	1.506	1.526	1.521	1.510	1.521	1.533	1.523	1.344	1.429
四街道市	0.798	0.818	0.811	0.817	0.812	0.817	0.810	0.818	0.748	0.734
袖ヶ浦市	1.057	1.105	1.093	1.094	1.085	1.140	1.131	1.117	1.031	1.122
八街市	0.627	0.638	0.640	0.649	0.663	0.668	0.656	0.668	0.620	0.620
印西市	0.950	0.977	0.984	0.998	0.994	1.076	1.046	1.084	0.984	1.114
白井市	0.881	0.900	0.895	0.899	0.903	0.904	0.890	0.893	0.844	0.841
富里市	0.767	0.769	0.777	0.790	0.804	0.804	0.808	0.805	0.745	0.741
南房総市	0.359	0.354	0.340	0.325	0.320	0.323	0.323	0.323	0.300	0.308
匝瑳市	0.490	0.499	0.490	0.483	0.483	0.491	0.490	0.492	0.458	0.464
香取市	0.553	0.550	0.543	0.539	0.538	0.546	0.533	0.531	0.494	0.505
山武市	0.518	0.527	0.508	0.507	0.491	0.495	0.496	0.505	0.459	0.466
いすみ市	0.466	0.462	0.445	0.429	0.427	0.432	0.419	0.422	0.395	0.407
大網白里市	0.607	0.625	0.618	0.622	0.624	0.627	0.624	0.627	0.577	0.582
酒々井町	0.692	0.742	0.747	0.771	0.784	0.798	0.806	0.786	0.729	0.703
栄町	0.621	0.607	0.591	0.581	0.572	0.587	0.578	0.572	0.517	0.514
神崎町	0.397	0.396	0.386	0.421	0.437	0.438	0.445	0.428	0.376	0.387
多古町	0.538	0.554	0.540	0.558	0.591	0.639	0.598	0.581	0.506	0.528
東庄町	0.456	0.464	0.470	0.467	0.475	0.476	0.470	0.451	0.404	0.418
九十九里町	0.445	0.441	0.438	0.443	0.448	0.459	0.461	0.454	0.418	0.421
芝山町	0.962	0.978	0.958	0.975	0.980	0.990	0.999	0.988	0.951	1.060
横芝光町	0.497	0.488	0.481	0.475	0.474	0.471	0.471	0.470	0.439	0.447
一宮町	0.524	0.534	0.535	0.547	0.558	0.562	0.565	0.569	0.509	0.527
睦沢町	0.395	0.405	0.403	0.399	0.407	0.405	0.428	0.396	0.365	0.363
長生村	0.497	0.515	0.509	0.532	0.545	0.543	0.538	0.531	0.485	0.492
白子町	0.489	0.496	0.478	0.483	0.467	0.488	0.492	0.471	0.431	0.446
長柄町	0.564	0.550	0.556	0.547	0.610	0.601	0.600	0.542	0.489	0.525
長南町	0.477	0.490	0.479	0.471	0.457	0.456	0.442	0.425	0.395	0.415
大多喜町	0.419	0.435	0.427	0.420	0.418	0.452	0.446	0.427	0.390	0.397
御宿町	0.440	0.455	0.423	0.421	0.425	0.441	0.432	0.417	0.371	0.375
鋸南町	0.273	0.291	0.293	0.295	0.301	0.304	0.296	0.290	0.257	0.271
大都市計	0.952	0.958	0.953	0.948	0.932	0.936	0.925	0.936	0.881	0.899
都市計	0.791	0.804	0.802	0.805	0.809	0.820	0.815	0.818	0.762	0.779
町村計	0.511	0.520	0.513	0.518	0.526	0.536	0.533	0.518	0.472	0.488
県計(除)	0.701	0.713	0.709	0.713	0.718	0.729	0.724	0.722	0.669	0.686
県計(含)	0.706	0.717	0.713	0.717	0.722	0.733	0.728	0.726	0.673	0.690

※ 県計等は単純平均

性質別歳出における普通建設事業費比率

	24	25	26	27	28	29	30	元	2	3
千葉市	8.9	8.7	8.4	8.2	9.0	7.7	7.5	9.3	8.3	8.8
銚子市	9.3	9.2	9.1	5.8	9.3	10.4	7.0	6.9	6.5	8.3
市川市	14.4	9.2	7.4	8.9	9.2	13.9	7.7	11.1	9.5	8.2
船橋市	13.1	14.6	16.2	16.5	15.2	15.4	13.5	12.2	6.6	5.5
館山市	11.5	11.8	11.2	12.4	13.2	5.5	6.5	7.5	14.8	10.9
木更津市	12.7	18.4	13.5	11.1	6.0	9.9	12.0	13.4	7.9	7.7
松戸市	8.2	10.6	11.3	10.7	14.1	9.0	7.9	7.6	4.9	8.3
野田市	13.6	13.1	13.3	13.2	12.2	13.6	8.3	9.1	8.4	11.2
茂原市	2.8	9.2	14.1	10.6	9.6	10.8	8.6	14.0	10.7	10.1
成田市	26.2	21.7	25.9	22.5	18.1	19.7	16.3	14.2	13.2	14.9
佐倉市	6.2	8.3	9.4	12.2	8.1	8.4	6.8	10.3	4.7	4.6
東金市	6.4	8.5	7.9	13.3	7.3	5.3	4.9	4.3	2.9	3.9
旭市	13.4	12.7	15.5	15.6	10.1	11.9	18.8	13.8	15.3	10.3
習志野市	11.6	12.0	11.9	10.9	16.0	16.2	17.1	13.5	12.3	8.6
柏市	8.4	9.6	10.9	13.0	10.9	12.7	9.4	12.2	8.7	12.1
勝浦市	7.5	30.8	29.0	4.2	4.5	8.3	9.4	12.9	7.4	9.0
市原市	12.2	8.7	10.9	10.9	10.7	10.8	7.4	12.0	7.0	7.0
流山市	11.3	23.3	15.5	22.9	19.1	13.4	12.7	13.5	12.5	16.8
八千代市	17.3	12.2	9.4	10.6	11.1	7.0	7.8	11.3	3.6	6.5
我孫子市	8.5	10.5	9.4	10.6	9.9	5.8	6.7	4.9	4.9	17.5
鴨川市	12.1	17.8	26.3	15.9	12.4	11.4	10.8	10.0	7.0	12.3
鎌ヶ谷市	10.3	18.4	16.5	13.4	15.4	10.4	10.1	9.1	8.2	11.2
君津市	7.7	6.9	9.5	9.9	7.4	12.6	15.7	16.1	12.9	16.9
富津市	15.4	5.8	4.0	5.9	7.7	7.6	10.1	15.5	8.9	9.4
浦安市	8.8	7.9	14.1	13.5	21.5	10.8	11.6	13.3	11.3	9.0
四街道市	9.8	13.7	13.5	10.2	7.9	6.4	7.8	6.1	5.7	7.2
袖ヶ浦市	11.8	23.3	27.5	19.8	11.2	14.2	9.0	7.1	9.4	16.0
八街市	5.7	8.5	12.4	3.1	6.0	7.2	11.5	10.6	7.1	7.5
印西市	15.1	16.1	23.7	17.7	20.7	12.9	13.1	12.3	9.6	12.7
白井市	10.8	9.4	12.7	19.6	16.8	17.4	15.5	10.1	7.0	7.9
富里市	15.0	12.7	18.9	16.9	12.4	6.9	5.1	7.4	6.9	7.8
南房総市	12.1	17.7	15.7	18.0	8.0	7.6	21.9	11.9	9.0	12.9
匝瑳市	12.5	20.0	22.5	15.9	10.4	9.9	8.3	10.4	7.0	11.1
香取市	18.6	11.6	15.3	17.5	19.1	14.2	22.6	10.1	6.6	13.1
山武市	17.2	10.6	14.6	12.4	9.9	15.6	11.2	15.7	15.8	15.4
いすみ市	16.6	12.3	16.3	4.7	5.7	9.2	16.1	11.3	9.4	8.9
大網白里市	10.9	14.6	11.9	9.2	11.3	12.3	13.2	9.1	4.7	2.5
酒々井町	18.3	12.5	15.0	15.3	12.1	11.4	10.4	12.5	14.9	9.3
栄町	3.5	13.0	12.8	7.2	15.4	12.5	11.6	8.1	8.6	6.2
神崎町	7.1	13.4	26.1	18.6	14.9	9.9	8.0	9.3	8.9	7.6
多古町	16.2	32.3	11.9	11.8	9.7	14.1	20.8	7.4	5.5	6.7
東庄町	11.4	13.6	11.6	16.7	11.7	12.8	18.7	25.8	15.7	10.4
九十九里町	7.6	5.7	13.5	5.2	10.3	7.1	9.4	7.8	4.6	7.1
芝山町	20.6	11.7	11.4	10.6	11.2	7.7	10.8	8.2	5.8	8.0
横芝光町	22.0	17.9	15.8	15.2	9.2	9.2	10.2	6.8	9.3	11.3
一宮町	3.9	25.6	12.9	14.3	10.3	9.8	9.2	12.5	10.2	10.0
睦沢町	10.5	17.3	17.7	14.0	16.8	15.5	14.6	34.5	11.5	8.3
長生村	9.4	13.3	14.6	18.4	9.5	6.1	5.9	8.9	17.6	11.4
白子町	12.0	17.6	13.9	22.5	13.4	7.4	11.1	6.8	8.8	7.0
長柄町	2.2	11.9	14.1	7.3	10.7	10.1	11.3	7.3	9.1	18.3
長南町	15.4	17.7	11.0	12.3	19.7	8.9	11.5	10.5	6.9	10.8
大多喜町	16.4	11.2	9.0	5.5	3.9	6.6	10.1	8.4	6.6	9.4
御宿町	20.5	8.7	5.2	6.6	19.2	7.9	13.7	12.2	10.8	8.6
鋸南町	11.5	20.6	18.6	21.7	10.5	12.8	16.2	8.7	12.6	11.8
大都市計	8.9	8.7	8.4	8.2	9.0	7.7	7.5	9.3	8.3	8.8
都市計	11.8	13.4	14.6	12.8	11.6	11.0	11.2	10.9	8.6	10.1
町村計	12.3	15.5	13.8	13.1	12.3	10.0	12.0	11.5	9.8	9.5
県計(除)	12.0	14.1	14.4	12.9	11.8	10.6	11.4	11.1	9.0	9.9
県計(含)	11.9	14.0	14.3	12.8	11.8	10.6	11.4	11.0	9.0	9.9

※ 県計等は単純平均

財政調整基金等残高比率

	29	30	元	2	3
千葉市	3.1	3.1	3.6	5.0	7.1
銚子市	1.5	1.5	1.5	2.6	9.6
市川市	20.4	22.0	26.1	26.0	29.3
船橋市	14.7	14.3	13.7	13.6	15.5
館山市	12.8	18.1	10.1	14.9	21.3
木更津市	17.8	19.1	15.7	14.1	17.0
松戸市	14.1	14.8	14.5	13.5	18.8
野田市	13.3	19.2	19.2	18.2	18.0
茂原市	28.1	27.7	18.1	15.0	18.3
成田市	15.4	20.5	19.1	13.2	15.9
佐倉市	21.2	19.4	14.5	14.1	18.9
東金市	10.6	10.9	11.1	11.6	14.1
旭市	56.2	56.6	57.2	56.5	58.1
習志野市	18.5	16.1	27.9	23.8	26.4
柏市	13.7	13.4	16.2	14.4	16.6
勝浦市	15.7	13.6	13.3	14.7	17.6
市原市	13.2	16.8	12.2	15.9	13.0
流山市	14.8	14.4	14.0	13.4	14.2
八千代市	8.4	8.8	9.1	10.1	13.5
我孫子市	11.2	9.8	10.0	10.6	16.4
鴨川市	21.8	16.2	8.7	8.8	12.5
鎌ヶ谷市	23.0	24.8	24.4	19.2	18.6
君津市	16.7	20.5	15.4	19.7	24.6
富津市	16.7	18.7	18.8	19.2	20.5
浦安市	32.3	29.8	18.2	16.2	19.5
四街道市	23.2	23.2	21.8	24.6	33.8
袖ヶ浦市	27.0	24.3	13.9	18.4	24.2
八街市	19.4	20.8	18.0	13.0	16.1
印西市	48.3	43.1	50.1	41.0	42.3
白井市	22.9	22.7	20.5	18.0	18.6
富里市	14.4	16.2	10.8	18.1	23.3
南房総市	68.2	74.5	62.7	59.2	57.1
匝瑳市	33.2	33.6	30.4	25.2	29.8
香取市	40.0	38.4	36.3	35.3	36.8
山武市	58.3	60.7	57.3	61.8	63.1
いすみ市	40.3	39.6	39.9	41.4	44.2
大網白里市	17.9	14.7	11.3	10.9	17.8
酒々井町	23.9	19.7	14.9	14.5	16.4
栄町	15.7	15.7	16.9	15.8	20.9
神崎町	79.4	77.0	67.7	55.0	57.1
多古町	49.2	45.9	38.5	40.6	52.1
東庄町	39.4	34.6	19.5	25.0	23.7
九十九里町	24.2	28.7	24.0	23.0	38.5
芝山町	26.8	30.9	19.9	28.3	33.1
横芝光町	40.0	37.2	28.3	29.0	30.4
一宮町	35.5	34.5	29.4	27.6	40.3
睦沢町	53.8	37.0	33.4	31.5	35.8
長生村	24.1	23.3	22.7	26.5	28.9
白子町	44.6	42.1	34.1	34.2	40.6
長柄町	30.6	29.1	25.8	19.6	24.0

	29	30	元	2	3
長南町	35.5	39.0	33.4	37.6	40.3
大多喜町	43.3	39.5	34.2	32.3	36.5
御宿町	16.0	15.9	16.0	17.9	18.3
鋸南町	43.1	46.0	29.8	45.7	55.7
大都市計	3.1	3.1	3.6	5.0	7.1
都市計	23.5	23.9	21.7	21.3	24.3
町村計	36.8	35.1	28.7	29.7	34.9
県計(除)	27.7	27.5	24.0	24.0	27.7
県計(含)	27.3	27.0	23.6	23.6	27.3

※ 県計等は単純平均

実質公債費比率

	29	30	元	2	3
千葉市	15.8	13.8	12.9	11.8	11.2
銚子市	13.7	13.3	13.2	12.2	12.0
市川市	0.7	1.3	1.6	1.7	1.6
船橋市	0.0	0.0	0.7	1.9	2.9
館山市	5.8	6.0	5.9	5.7	5.5
木更津市	2.9	3.3	3.5	3.5	3.8
松戸市	0.9	1.0	0.6	1.0	1.4
野田市	7.5	5.9	5.0	4.6	4.8
茂原市	10.3	10.1	9.7	10.2	10.6
成田市	6.3	6.7	7.4	7.9	8.6
佐倉市	2.5	1.9	1.6	1.4	1.4
東金市	3.6	2.8	2.7	2.8	3.1
旭市	8.5	8.2	7.9	8.1	8.9
習志野市	3.7	4.8	8.1	8.0	7.7
柏市	4.1	2.9	2.2	2.5	2.3
勝浦市	7.3	7.3	7.6	7.3	7.0
市原市	6.0	6.1	5.9	5.8	5.3
流山市	3.3	2.5	1.7	1.0	1.1
八千代市	6.8	6.4	6.4	6.2	5.9
我孫子市	1.3	1.0	0.9	1.3	1.6
鴨川市	10.8	11.4	11.0	10.3	9.4
鎌ヶ谷市	1.2	2.0	3.4	4.3	4.7
君津市	5.0	4.4	3.9	3.5	3.3
富津市	9.9	9.2	8.6	8.4	8.2
浦安市	6.6	7.4	8.3	7.8	8.2
四街道市	3.5	3.4	2.9	2.4	1.8
袖ヶ浦市	0.7	0.7	1.0	1.7	2.5
八街市	6.9	6.3	6.0	6.3	6.5
印西市	3.1	1.8	0.7	0.1	0.2
白井市	1.1	1.5	2.5	3.5	4.4
富里市	6.0	6.9	7.8	7.7	7.4
南房総市	7.7	7.8	7.9	8.1	8.8
匝瑳市	5.6	5.7	5.7	5.8	6.4
香取市	8.5	8.1	8.1	8.4	8.5
山武市	9.3	9.1	8.7	7.9	6.6
いすみ市	8.3	8.0	7.6	7.3	7.0
大網白里市	7.8	7.6	8.2	8.6	8.9
酒々井町	2.3	2.9	4.2	5.3	5.8
栄町	8.6	8.1	7.2	5.8	5.0
神崎町	3.0	4.3	4.5	4.7	4.2
多古町	3.7	3.5	4.5	5.1	5.7
東庄町	6.2	6.8	6.9	6.8	6.1
九十九里町	6.9	6.9	7.2	7.4	7.4
芝山町	4.7	5.3	6.1	6.5	6.6
横芝光町	6.5	6.1	6.3	6.1	5.8
一宮町	6.2	6.0	6.0	5.7	5.1
睦沢町	4.9	4.6	5.0	5.5	6.2
長生村	8.4	8.9	9.1	9.1	9.0
白子町	2.0	2.6	3.7	4.3	4.5
長柄町	4.8	4.7	5.4	5.7	6.1

	29	30	元	2	3
長南町	6.9	6.8	6.6	6.4	6.1
大多喜町	5.3	5.2	4.9	4.6	4.1
御宿町	5.7	5.4	4.7	4.3	4.2
鋸南町	14.0	13.7	13.4	11.2	9.7
大都市計	15.8	13.8	12.9	11.8	11.2
都市計	5.5	5.4	5.4	5.4	5.5
町村計	5.9	6.0	6.2	6.1	6.0
県計(除)	5.6	5.6	5.7	5.7	5.7
県計(含)	5.8	5.7	5.8	5.8	5.8

※ 県計等は単純平均

将来負担比率

	29	30	元	2	3
千葉市	159.4	145.5	138.3	128.8	116.0
銚子市	163.8	146.5	137.0	115.3	92.8
市川市	—	—	—	—	—
船橋市	7.5	15.7	24.1	24.3	15.5
館山市	66.0	45.3	27.3	29.9	26.7
木更津市	19.1	8.6	10.8	11.5	0.3
松戸市	5.2	2.4	—	2.4	3.3
野田市	46.4	26.9	22.9	20.0	13.4
茂原市	100.3	89.9	109.7	107.4	84.3
成田市	81.0	76.0	77.3	86.7	99.4
佐倉市	—	—	—	—	—
東金市	102.7	81.9	80.0	63.3	32.7
旭市	—	—	—	—	—
習志野市	26.6	36.7	25.1	35.3	26.9
柏市	—	—	—	—	—
勝浦市	86.9	85.5	78.9	69.5	39.0
市原市	49.7	39.2	35.2	25.0	11.9
流山市	30.6	27.1	25.4	30.4	45.1
八千代市	33.5	18.6	21.0	15.3	5.5
我孫子市	—	—	—	—	—
鴨川市	105.4	97.7	105.1	98.5	86.6
鎌ヶ谷市	28.2	27.1	27.8	32.1	36.8
君津市	28.1	25.0	31.1	25.8	27.7
富津市	80.6	68.6	69.0	54.3	46.2
浦安市	4.8	15.9	33.4	38.5	37.1
四街道市	—	—	—	—	—
袖ヶ浦市	8.7	—	16.9	7.3	6.6
八街市	20.3	19.9	29.7	29.3	30.4
印西市	—	—	—	—	2.2
白井市	15.3	40.2	53.0	57.2	32.7
富里市	66.5	52.2	50.4	24.5	5.0
南房総市	—	—	—	—	—
匝瑳市	27.5	20.0	21.2	24.4	15.5
香取市	55.2	63.7	52.2	37.5	19.1
山武市	—	—	—	—	—
いすみ市	50.2	45.9	37.4	33.8	22.8
大網白里市	73.9	79.9	86.1	79.0	60.4
酒々井町	1.3	—	5.2	19.0	15.2
栄町	38.6	31.5	19.7	14.9	—
神崎町	—	—	—	—	—
多古町	—	—	—	—	—
東庄町	—	—	—	—	—
九十九里町	93.9	67.1	79.1	57.2	11.5
芝山町	—	—	—	—	—
横芝光町	16.8	11.9	10.7	7.1	—
一宮町	17.5	33.7	52.0	23.3	—
睦沢町	—	—	50.6	43.4	21.2
長生村	49.0	37.3	40.5	44.8	42.2
白子町	31.6	21.8	26.0	16.4	—
長柄町	—	—	16.3	16.8	5.4

	29	30	元	2	3
長南町	35.8	19.0	22.0	10.2	—
大多喜町	19.9	21.4	5.0	6.9	—
御宿町	28.3	26.7	32.7	32.2	16.4
鋸南町	68.4	56.8	66.2	38.9	20.4
大都市計	159.4	145.5	138.3	128.8	116.0
都市計	38.4	34.9	35.8	32.7	25.7
町村計	23.6	19.2	25.1	19.5	7.8
県計(除)	33.7	29.9	32.3	28.5	20.0
県計(含)	36.0	32.0	34.3	30.3	21.7

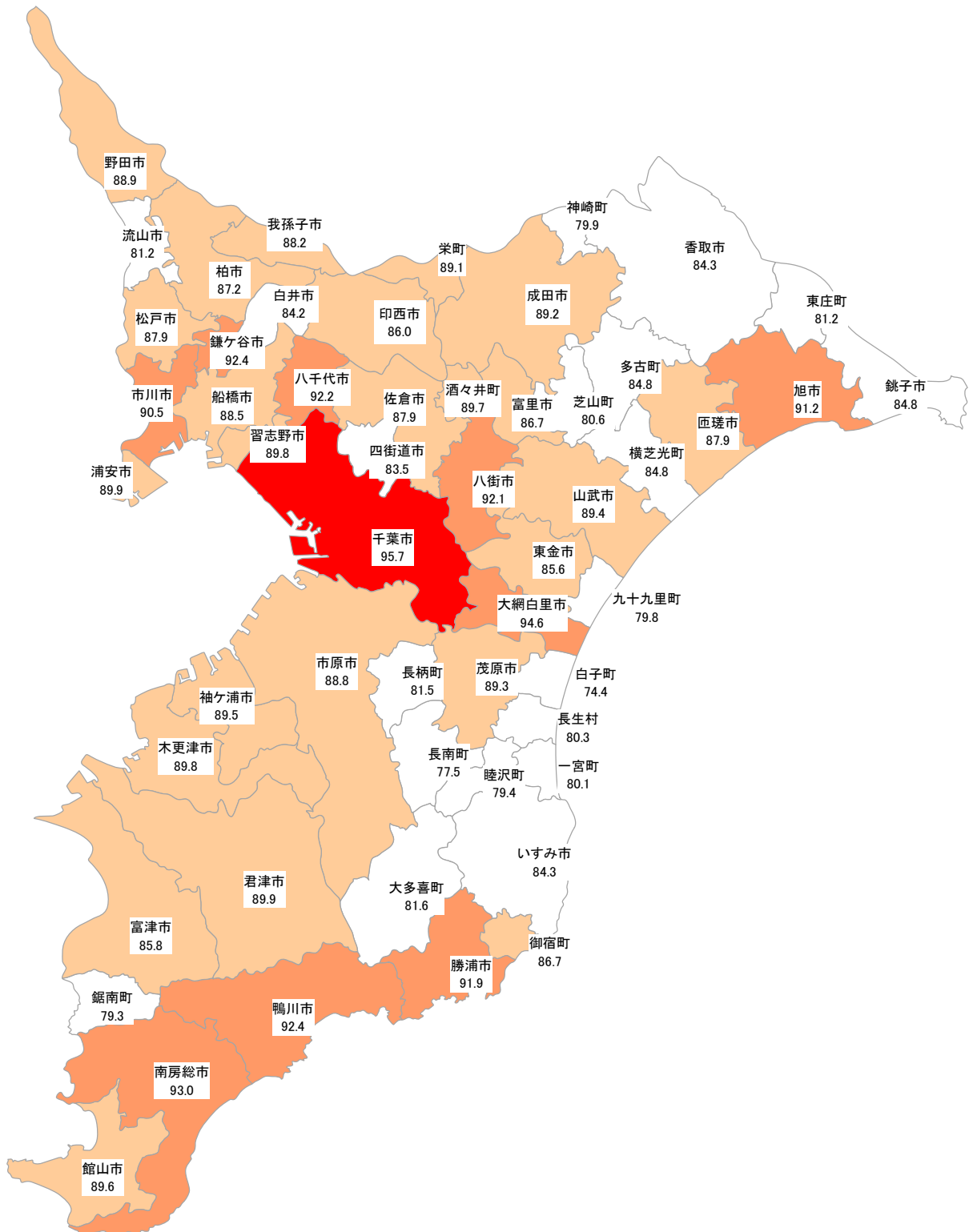
※ 県計等は単純平均。

参考

経常収支比率の状況(令和3年度)

区分	経常収支比率	団体数	市町村
	85%未満	20	銚子市・流山市・四街道市・白井市・香取市・いすみ市・神崎町・多古町・東庄町・九十九里町・芝山町・横芝光町・一宮町・睦沢町・長生村・白子町・長柄町・長南町・大多喜町・鋸南町
	85～90%未満	24	船橋市・館山市・木更津市・松戸市・野田市・茂原市・成田市・佐倉市・東金市・習志野市・柏市・市原市・我孫子市・君津市・富津市・浦安市・袖ヶ浦市・印西市・富里市・匝瑳市・山武市・酒々井町・栄町・御宿町
	90～95%未満	9	市川市・旭市・勝浦市・八千代市・鴨川市・鎌ヶ谷市・八街市・南房総市・大網白里市
	95～100%未満	1	千葉市

(単位: %)

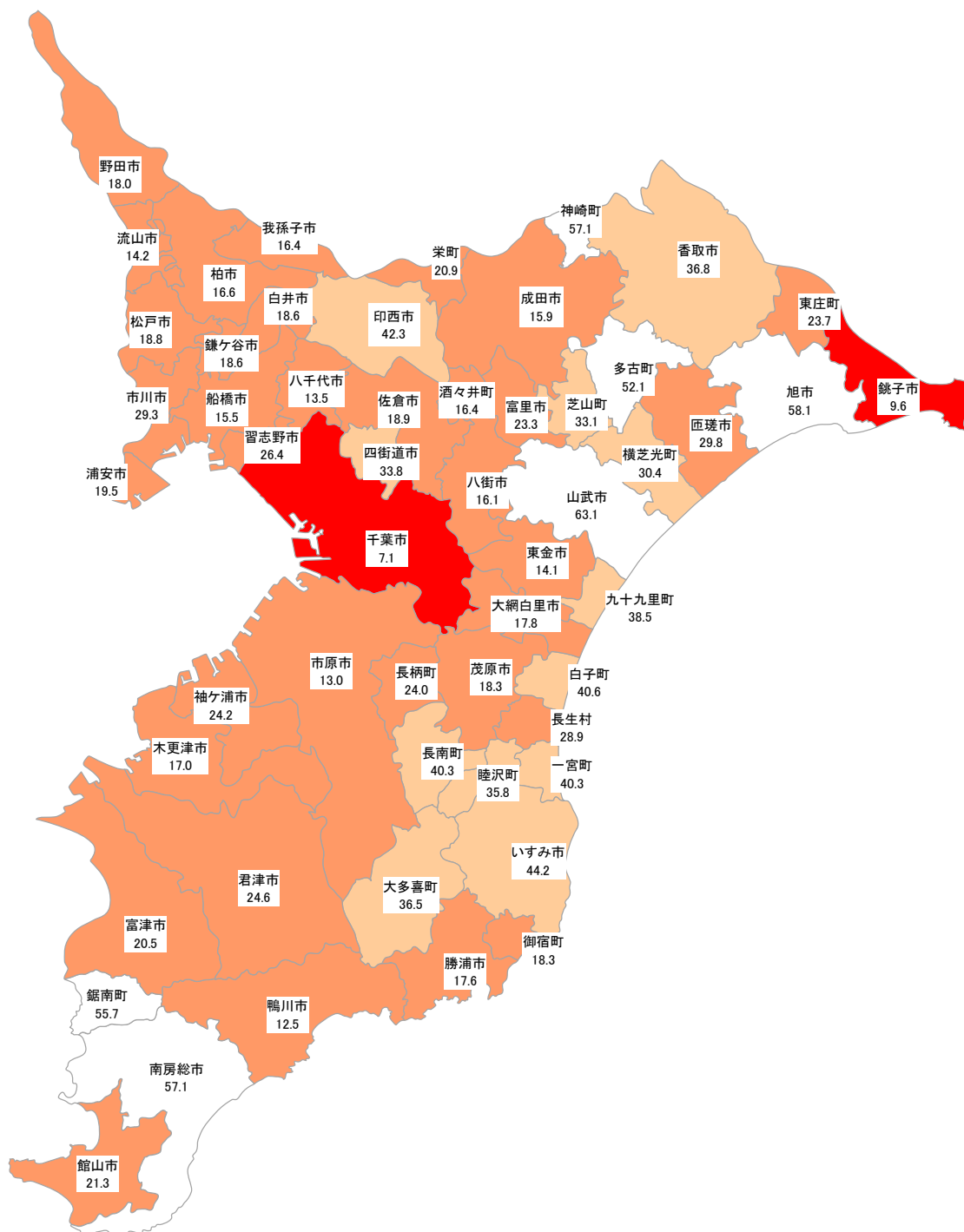


参考

財政調整基金等残高比率の状況(令和3年度)

区分	財政調整基金等残高比率	団体数	市町村
	50%以上	6	旭市・南房総市・山武市・神崎町・多古町・鋸南町
	30~50%未満	12	四街道市・印西市・香取市・いすみ市・九十九里町・芝山町・横芝光町・一宮町・睦沢町・白子町・長南町・大多喜町
	10~30%未満	34	市川市・船橋市・館山市・木更津市・松戸市・野田市・茂原市・成田市・佐倉市・東金市・習志野市・柏市・勝浦市・市原市・流山市・八千代市・我孫子市・鴨川市・鎌ヶ谷市・君津市・富津市・浦安市・袖ヶ浦市・八街市・白井市・富里市・匝瑳市・大網白里市・酒々井町・栄町・東庄町・長生村・長柄町・御宿町
	5~10%未満	2	千葉市・銚子市
	5%未満	0	

(単位: %)

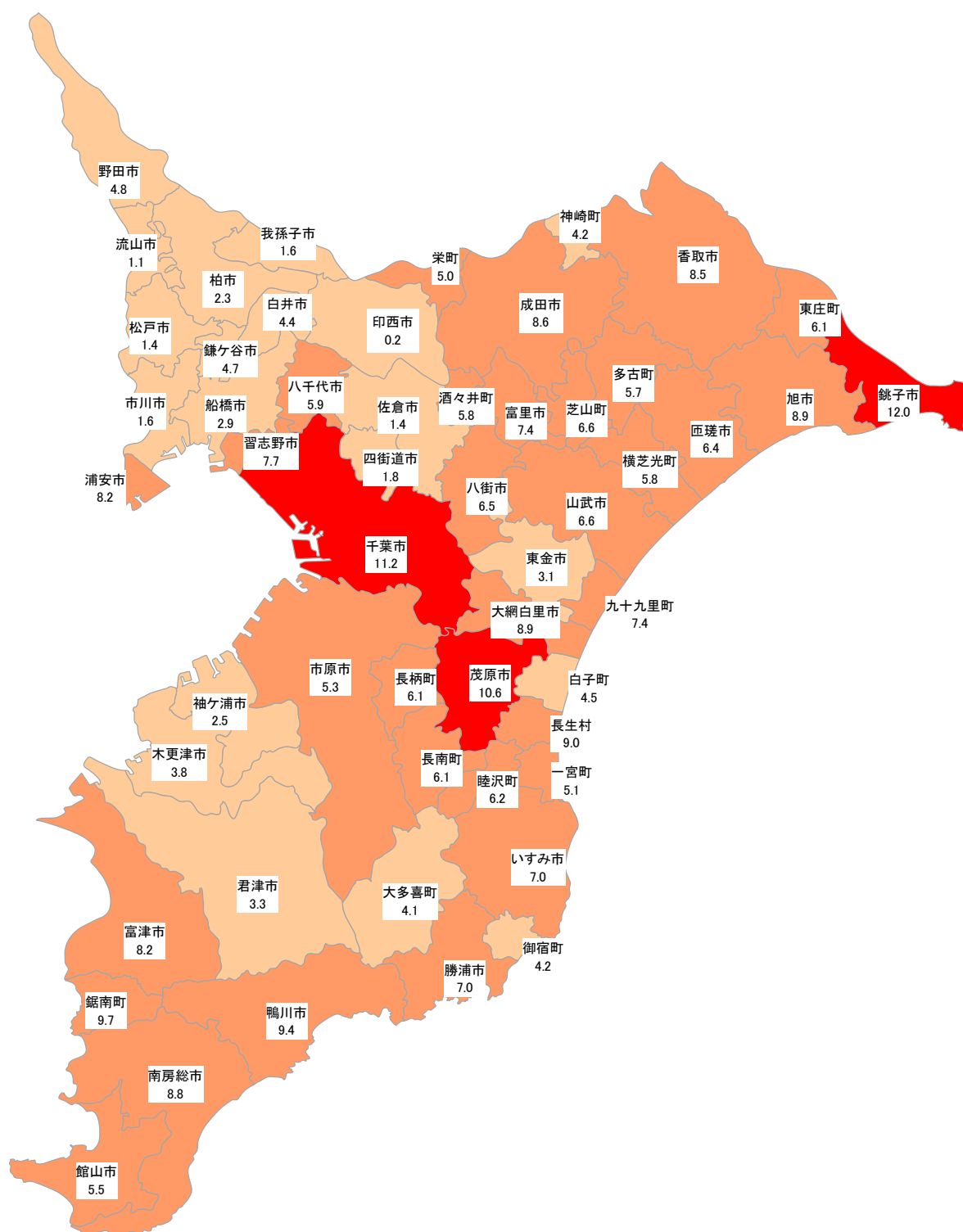


参考

実質公債費比率の状況(令和3年度)

区分	実質公債費比率	団体数	市町村
	0%~5%未満	20	市川市・船橋市・木更津市・松戸市・野田市・佐倉市・東金市・柏市・流山市・我孫子市・鎌ヶ谷市・君津市・四街道市・袖ヶ浦市・印西市・白井市・神崎町・白子町・大多喜町・御宿町
	5~10%未満	31	館山市・成田市・旭市・習志野市・勝浦市・市原市・八千代市・鴨川市・富津市・浦安市・八街市・富里市・南房総市・匝瑳市・香取市・山武市・いすみ市・大網白里市・酒々井町・栄町・多古町・東庄町・九十九里町・芝山町・横芝光町・一宮町・睦沢町・長生村・長柄町・長南町・鋸南町
	10~18%未満	3	千葉市・銚子市・茂原市

(単位: %)



参考

将来負担比率の状況(令和3年度)

区分	将来負担比率	団体数	市町村
	算出されない	18	市川市・佐倉市・旭市・柏市・我孫子市・四街道市・南房総市・山武市・栄町・神崎町・多古町・東庄町・芝山町・横芝光町・一宮町・白子町・長南町・大多喜町
	0%~50%未満	30	船橋市・館山市・木更津市・松戸市・野田市・東金市・習志野市・勝浦市・市原市・流山市・八千代市・鎌ヶ谷市・君津市・富津市・浦安市・袖ヶ浦市・八街市・印西市・白井市・富里市・匝瑳市・香取市・いすみ市・酒々井町・九十九里町・睦沢町・長生村・長柄町・御宿町・鋸南町
	50~100%未満	5	銚子市・茂原市・成田市・鴨川市・大網白里市
	100~150%未満	1	千葉市

(単位:%)

