

第三編 分析編

(分析説明)

1 分析の方法

(1) 基礎数値

令和2年度地方財政状況調査を基礎とし、必要に応じて令和元年度地方財政状況調査の数値を用いた。その他、これらの調査に含まれない数値として、令和2年地方公務員給与実態調査の職員数、各市町村の令和2年1月1日現在及び令和3年1月1日現在の住民基本台帳人口を用いた。

(2) 平均指数の算出方法

(3) に示す方法により算出した指数、比率を基にし、それぞれ市平均・町村平均及び県平均の平均指数を算出した。

(3) 各指数の算出方法

ア 語句の説明

イ 算式に示す語句のうち、その意味は次のとおりである。なお、語句の説明及び算式の中の()又は[]内の数字は、令和2年度地方財政状況調査の表・行・列を示すものである。ただし、Sのつくものは令和元年度地方財政状況調査のものである。

- ① 一般財源(狭義)=地方税(05・01・01)+地方譲与税(05・02・01)+利子割交付金(05・03・01)+配当割交付金(05・04・01)+株式等譲渡所得割交付金(05・05・01)+分離課税所得割交付金(政令指定都市のみ)(05・06・01)+地方消費税交付金(05・07・01)+ゴルフ場利用税交付金(05・08・01)+特別地方消費税交付金(05・09・01)+自動車取得税交付金・軽油引取税交付金(政令指定都市のみ)(05・10・01)+自動車税環境性能割交付金(05・11・01)+法人事業税交付金(05・12・01)+地方特例交付金(05・13・01)+地方交付税(05・14・01)
 - ② 一般財源(広義)=一般財源(狭義)+国有提供施設等所在市町村助成交付金+交通安全対策特別交付金+国庫支出金・県支出金のうち使途の特定されないもの(例えば災害復旧事業の施越事業にかかるもの)+使用料・手数料のうち使途の特定されないもの(例えば水利権その他無体財産権の使用等に対するもの)+寄附金のうち使途が特定されないもの+財産収入のうち使途が特定されないもの+繰入金のうち使途が特定されないもの(例えば財政調整基金取崩額)+諸収入のうち使途が特定されないもの(例えば預金利子)+繰越金のうち繰越事業に充当すべきものを除いた純剰余金+地方債のうち、臨時財政対策債等〔05・35・03+05・35・05〕
 - ③ 経常一般財源=一般財源(広義)のうち毎年連続して恒常的に収入されるもの、すなわち、普通税+地方譲与税+普通交付税+入湯税+事業所税+利子割交付金+配当割交付金+株式等譲渡所得割交付金+地方消費税交付金+ゴルフ場利用税交付金+特別地方消費税交付金+自動車取得税交付金・軽油引取税交付金(政令指定都市のみ)+自動車税環境性能割交付金+地方特例交付金等+交通安全対策特別交付金+国有提供施設等所在市町村助成交付金+経常的に収入される使用料・財産収入及び諸収入のうち使途の特定されないもの等〔05・35・05〕
 - ④ 経常的経費=〔14・23・04+14・23・05〕
 - ⑤ 臨時的経費=〔14・23・02+14・23・03〕
- 経費の科目又は経費の性質による経常的・臨時的の経費区分
- ⑥ 自主財源=地方税(04・01・01)+分担金及び負担金(04・01・30)+使用料(04・01・34)+手数料(04・01・42)+財産収入(04・02・22)+寄附金(04・02・28)+繰入金(04・02・32)+純繰越金(04・02・34)+諸収入のうち受託事業収入、収益事業収入及び一部事務組合配分金を除いたもの(04・02・36-04・02・41-04・02・44-04・02・46)

イ 算式

〔第1表 一般指標〕

- ① 人口対前年度増加率 = $\left(\frac{\text{令和3年1月1日現在住民基本台帳人口}}{\text{令和2年1月1日現在住民基本台帳人口}} - 1 \right) \times 100$
- ② 経常収支比率 = $\frac{\text{経常経費充当一般財源等額(14・23・05)}}{\text{経常一般財源等収入額(05・35・05)+減収補填債特例分(05・32・01)+猶予特例債(05・33・01)+臨時財政対策債(05・34・01)}} \times 100$
 以下、経常一般財源等収入額+減収補填債特例分+猶予特例債+臨時財政対策債 … A とする。
- (ア) 人件費 = $\frac{\text{経常人件費充当一般財源等(14・01・05)}}{A} \times 100$
- (イ) 物件費 = $\frac{\text{経常物件費充当一般財源等(14・03・05)}}{A} \times 100$
- (ウ) 維持補修費 = $\frac{\text{経常維持補修費充当一般財源等(14・04・05)}}{A} \times 100$
- (エ) 扶助費 = $\frac{\text{経常扶助費充当一般財源等(14・05・05)}}{A} \times 100$
- (オ) 補助費等 = $\frac{\text{経常補助費等充当一般財源等(14・06・05)}}{A} \times 100$
- (カ) うち一部事務組合に対するもの = $\frac{\text{経常補助費等充当一般財源等(14・07・05)}}{A} \times 100$
- (キ) 公債費 = $\frac{\text{経常公債費充当一般財源等(14・09・05)}}{A} \times 100$
- (ク) 経常的繰出金 = $\frac{\text{経常的繰出金充当一般財源等(14・15・05)}}{A} \times 100$
- ③ 公債費負担比率 = $\frac{\text{公債費充当一般財源等(13・32・11)}}{\text{臨時的一般財源等(05・35・03)+経常的一般財源等(05・35・05)}} \times 100$
- ④ 標準財政規模(00・01・08) = $\frac{\text{標準税収入額等(00・01・07)(注1)+普通交付税(04・01・26)+臨時財政対策債発行可能額(00・01・09)}}{\text{標準財政規模}}$
- (注1) 標準税収入額等
- 政令指定都市を除く市町村
 (基準財政収入額-市町村民税所得割における税源移譲相当額の25%-地方譲与税-交通安全対策特別交付金-地方消費税交付金に係る引き上げ分の25%)
 $\times \frac{100}{75} + \text{地方譲与税} + \text{交通安全対策特別交付金}$
- 政令指定都市
 (基準財政収入額-市町村民税所得割における税源移譲相当額の25%-地方譲与税-分離課税所得割交付金-道府県民税所得割臨時交付金-交通安全対策特別交付金-地方消費税交付金に係る引き上げ分の25%)
 $\times \frac{100}{75} + \text{地方譲与税} + \text{交通安全対策特別交付金}$
- ⑤ 地方債現在高比率 = $\frac{\text{地方債現在高(33・96・09)}}{\text{標準財政規模}} \times 100$
- ⑥ 債務負担行為比率 = $\frac{\text{債務負担行為に基づく当該年度支出額(37・05・11)}}{\text{標準財政規模}} \times 100$
- ⑦ 債務負担行為残高比率 = $\frac{\text{債務負担行為翌年度以降支出予定額(37・05・02)}}{\text{標準財政規模}} \times 100$
- ⑧ 積立金現在高比率 = $\frac{\text{積立金現在高(29・06・04)}}{\text{標準財政規模}} \times 100$
- ⑨ 財政調整基金等残高比率 = $\frac{\text{財政調整基金現在高(29・06・01)+減債基金現在高(29・06・02)}}{\text{標準財政規模}} \times 100$
- ⑩ 実質収支比率 = $\frac{\text{実質収支(02・01・05)}}{\text{標準財政規模}} \times 100$
- ⑪ 収益事業収入比率 = $\frac{\text{収益事業収入(04・02・44)}}{\text{標準財政規模}} \times 100$
- ⑫ 経常一般財源等比率 = $\frac{\text{経常一般財源等(05・35・05)}}{\text{標準財政規模}} \times 100$
- ⑬ 将来の財政負担額比率 = $\frac{\text{地方債現在高(33・96・09)+債務負担行為翌年度以降支出予定額(37・05・02)-積立金現在高(29・06・04)}}{\text{歳入総額(02・01・01)}} \times 100$

[第2表 人口1人当たり指数]

① 歳入

(ア) 歳入合計 =
$$\frac{\text{歳入総額}(05\cdot35\cdot01)}{\text{令和3年1月1日現在住民基本台帳人口}}$$

以下、令和3年1月1日現在住民基本台帳人口 … B とする。

(イ) 各歳入項目 =
$$\frac{\text{各歳入項目}}{B}$$

(ウ) 一般財源 =
$$\frac{\begin{aligned} &\text{一般財源(狭義)}[\text{地方税}(05\cdot01\cdot01)+\text{地方譲与税}(05\cdot02\cdot01)+\text{利子割交付金}(05\cdot03\cdot01) \\ &+\text{配当割交付金}(05\cdot04\cdot01)+\text{株式等譲渡所得割交付金}(05\cdot05\cdot01)+\text{分離課税所得割交付金}(05\cdot06\cdot01) \\ &+\text{地方消費税交付金}(05\cdot07\cdot01)+\text{ゴルフ場利用税交付金}(05\cdot08\cdot01)+\text{特別地方消費税交付金}(05\cdot09\cdot01) \\ &+\text{軽油引取税・自動車取得税交付金}(05\cdot10\cdot01)+\text{自動車税環境性能割交付金}(05\cdot11\cdot01) \\ &+\text{法人事業税交付金}(05\cdot12\cdot01)+\text{地方特例交付金等}(05\cdot13\cdot01)+\text{地方交付税}(05\cdot14\cdot01)] \end{aligned}}{B}$$

(エ) 経常一般財源 =
$$\frac{\text{経常一般財源等}(05\cdot35\cdot05)}{B}$$

(オ) 特定財源 =
$$\frac{\text{特定財源}(05\cdot35\cdot02+05\cdot35\cdot04)}{B}$$

(カ) 経常的収入 =
$$\frac{\text{経常的収入}(05\cdot35\cdot04+05\cdot35\cdot05)}{B}$$

(キ) 自主財源 =
$$\frac{\begin{aligned} &\text{自主財源}[\text{地方税}(04\cdot01\cdot01)+\text{分担金及び負担金}(04\cdot01\cdot30)+\text{使用料}(04\cdot01\cdot34)+\text{手数料}(04\cdot01\cdot42) \\ &+\text{財産収入}(04\cdot02\cdot22)+\text{寄付金}(04\cdot02\cdot28)+\text{繰入金}(04\cdot02\cdot32)+\text{純繰越金}(04\cdot02\cdot34)+\text{諸収入}(04\cdot02\cdot36) \\ &-\text{受託事業収入}(04\cdot02\cdot41)-\text{収益事業収入}(04\cdot02\cdot44)-\text{一部事務組合配分金}(04\cdot02\cdot46)] \end{aligned}}{B}$$

② 歳出

(ア) 歳出合計 =
$$\frac{\text{歳出総額}(14\cdot23\cdot01)}{B}$$

(イ) 各目的別歳出項目 =
$$\frac{\text{各目的別歳出項目}}{B}$$

(ウ) 各性質別歳出項目 =
$$\frac{\text{各性質別歳出項目}}{B}$$

(エ) 義務的経費 =
$$\frac{\text{義務的経費}[(\text{人件費}(14\cdot01\cdot01)+\text{扶助費}(14\cdot05\cdot01)+\text{公債費}(14\cdot09\cdot01))]}{B}$$

(オ) 経常的繰出金 =
$$\frac{\text{経常的繰出金}(14\cdot15\cdot04+14\cdot15\cdot05)}{B}$$

(カ) 経常的経費 =
$$\frac{\begin{aligned} &\text{経常的経費}[\text{人件費}(14\cdot01\cdot01)+\text{扶助費}(14\cdot05\cdot01)+\text{公債費}(14\cdot09\cdot01)+\text{物件費}(14\cdot03\cdot01) \\ &+\text{維持補修費}(14\cdot04\cdot01)+\text{補助費等}(14\cdot06\cdot01)+\text{投資及び出資金・貸付金}(14\cdot14\cdot04+14\cdot14\cdot05) \\ &+\text{繰出金}(14\cdot15\cdot04+14\cdot15\cdot05)] \end{aligned}}{B}$$

(キ) 投資的経費 =
$$\frac{\text{投資的経費}(14\cdot17\cdot01)}{B}$$

(ク) 普通建設事業費のうち補助事業費 =
$$\frac{\text{補助事業費}(13\cdot13\cdot01+13\cdot15\cdot01+13\cdot19\cdot01)}{B}$$

(国直轄事業負担金、受託事業費のうち補助事業費を含む)

(ケ) 普通建設事業費のうち単独事業費 =
$$\frac{\text{単独事業費}(13\cdot14\cdot01+13\cdot16\cdot01+13\cdot17\cdot01+13\cdot20\cdot01)}{B}$$

(県営事業負担金、同級他団体施行事業負担金、受託事業費のうち単独事業費を含む)

③ その他

(ア) 積立金現在高 =
$$\frac{\text{積立金現在高}(29\cdot06\cdot04)}{B}$$

(イ) 財政調整基金現在高 =
$$\frac{\text{財政調整基金現在高}(29\cdot06\cdot01)}{B}$$

(ウ) 地方債現在高 =
$$\frac{\text{地方債現在高}(33\cdot96\cdot09)}{B}$$

(エ) 債務負担行為未払残高 =
$$\frac{\text{債務負担行為翌年度以降支出予定額}(37\cdot05\cdot02)}{B}$$

(オ) 将来にわたる債務 =
$$\frac{\text{将来にわたる債務}(33\cdot96\cdot09+37\cdot05\cdot02)}{B}$$

[第3表 構成比]

① 歳入構成比

(ア) 各歳入項目 = $\frac{\text{各歳入項目}}{\text{歳入総額(05・35・01)}} \times 100$

以下、歳入総額… C とする。

(イ) 一般財源 = $\frac{\begin{aligned} &\text{一般財源(狭義)[地方税(05・01・01)+地方譲与税(05・02・01)+利子割交付金(05・03・01)} \\ &+\text{配当割交付金(05・04・01)+株式等譲渡所得割交付金(05・05・01)+分離課税所得割交付金(05・06・01)} \\ &+\text{地方消費税交付金(05・07・01)+ゴルフ場利用税交付金(05・08・01)+特別地方消費税交付金(05・09・01)} \\ &+\text{軽油引取税・自動車取得税交付金(05・10・01)+自動車税環境性能割交付金(05・11・01)} \\ &+\text{法人事業税交付金(05・12・01)+地方特例交付金(05・13・01)+地方交付税(05・14・01)} \end{aligned}}{C} \times 100$

(ウ) 経常一般財源 = $\frac{\text{経常一般財源等(05・35・05)}}{C} \times 100$

(エ) 特定財源 = $\frac{\text{特定財源(05・35・02+05・35・04)}}{C} \times 100$

(オ) 経常的収入 = $\frac{\text{経常的収入(05・35・04+05・35・05)}}{C} \times 100$

(カ) 自主財源 = $\frac{\begin{aligned} &\text{自主財源[地方税(04・01・01)+分担金及び負担金(04・01・30)+使用料(04・01・34)+手数料(04・01・42)} \\ &+\text{財産収入(04・02・22)+寄付金(04・02・28)+繰入金(04・02・32)+純繰越金(04・02・34)+諸収入(04・02・36)} \\ &-\text{受託事業収入(04・02・41)-収益事業収入(04・02・44)-一部事務組合配分金(04・02・46)} \end{aligned}}{C} \times 100$

② 目的別歳出構成比

各目的別歳出項目 = $\frac{\text{各目的別歳出項目}}{\text{歳出総額(14・23・01)}} \times 100$

以下、歳出総額… D とする。

③ 性質別歳出構成比

(ア) 各性質別歳出項目 = $\frac{\text{各性質別歳出項目}}{D} \times 100$

(イ) 義務的経費 = $\frac{\text{義務的経費[(人件費(14・01・01)+扶助費(14・05・01)+公債費(14・09・01)]}}{D} \times 100$

(ウ) 経常的繰出金 = $\frac{\text{経常的繰出金(14・15・04+14・15・05)}}{D} \times 100$

(エ) 経常的経費 = $\frac{\begin{aligned} &\text{経常的経費[人件費(14・01・01)+扶助費(14・05・01)+公債費(14・09・01)+物件費(14・03・01)} \\ &+\text{維持補修費(14・04・01)+補助費等(14・06・01)+投資及び出資金・貸付金(14・14・04+14・14・05)} \\ &+\text{繰出金(14・15・04+14・15・05)} \end{aligned}}{D} \times 100$

(オ) 投資的経費 = $\frac{\text{投資的経費(14・17・01)}}{D} \times 100$

(カ) 普通建設事業費のうち補助事業費 = $\frac{\text{補助事業費(13・13・01+13・15・01+13・19・01)}}{D} \times 100$
(国直轄事業負担金、受託事業費のうち補助事業費を含む)

(キ) 普通建設事業費のうち単独事業費 = $\frac{\text{単独事業費(13・14・01+13・16・01+13・17・01+13・20・01)}}{D} \times 100$
(県営事業負担金、同級他団体施行事業負担金、受託事業費のうち単独事業費を含む)

[第4表 対前年度増減率]

① 歳入増減率

(ア) 各歳入項目 = $\left(\frac{\text{2年度各歳入項目歳入額}}{\text{1年度各歳入項目歳入額}} - 1 \right) \times 100$

(イ) 一般財源 = $\left(\frac{\begin{aligned} &\text{2年度一般財源(狭義)[05・01・01+05・02・01+05・03・01+05・04・01+05・05・01+05・06・01} \\ &+\text{05・07・01+05・08・01+05・09・01+05・10・01+05・11・01+05・12・01+05・13・01+05・14・01]} \\ &+\text{S05・07・01+S05・08・01+S05・09・01+S05・10・01+S05・11・01+S05・12・01+S05・13・01} \end{aligned}}{\text{1年度一般財源(狭義)[S05・01・01+S05・02・01+S05・03・01+S05・04・01+S05・05・01+S05・06・01}} - 1 \right) \times 100$

(ウ) 経常一般財源 = $\left(\frac{\text{2年度経常一般財源等(05・35・05)}}{\text{1年度経常一般財源等(S05・33・05)}} - 1 \right) \times 100$

(エ) 経常的収入 = $\left(\frac{\text{2年度経常的収入(05・35・04+05・35・05)}}{\text{1年度経常的収入(S05・33・04+S05・33・05)}} - 1 \right) \times 100$

(オ) 臨時的収入 = $\left(\frac{\text{2年度臨時的収入(05・35・02+05・35・03)}}{\text{1年度臨時的収入(S05・33・02+S05・33・03)}} - 1 \right) \times 100$

(カ) 自主財源 = $\left(\frac{\begin{aligned} &\text{2年度自主財源(04・01・01+04・01・30+04・01・34+04・01・42+04・02・22+04・02・28} \\ &+\text{04・02・32+04・02・34+04・02・36-04・02・41-04・02・44-04・02・46)} \\ &+\text{S04・02・30+S04・02・32+S04・02・34-S04・02・39-S04・02・42-S04・02・44)} \end{aligned}}{\text{1年度自主財源(S04・01・01+S04・01・30+S04・01・34+S04・01・42+S04・02・20+S04・02・26}} - 1 \right) \times 100$

$$(キ) \text{依存財源} = \left(\frac{\text{2年度依存財源(歳入総額-自主財源)}}{\text{1年度依存財源(歳入総額-自主財源)}} - 1 \right) \times 100$$

② 歳出増減率

$$(ア) \text{各目的別歳出増減率} = \left(\frac{\text{2年度各目的別歳出項目}}{\text{1年度各目的別歳出項目}} - 1 \right) \times 100$$

$$(イ) \text{各性質別歳出増減率} = \left(\frac{\text{2年度各性質別歳出項目}}{\text{1年度各性質別歳出項目}} - 1 \right) \times 100$$

$$(ウ) \text{義務的経費} = \left(\frac{\text{2年度義務的経費(14・01・01+14・05・01+14・09・01)}}{\text{1年度義務的経費(S14・01・01+S14・05・01+S14・09・01)}} - 1 \right) \times 100$$

$$(エ) \text{経常的経費} = \left(\frac{\text{2年度経常的経費[14・01・01+14・05・01+14・09・01+14・03・01+14・04・01+14・06・01+14・14・04+14・14・05]+(14・15・04+14・15・05)}}{\text{1年度経常的経費[S14・01・01+S14・05・01+S14・09・01+S14・03・01+S14・04・01+S14・06・01+(S14・14・04+S14・14・05)+(S14・15・04+S14・15・05)]}} - 1 \right) \times 100$$

$$(オ) \text{投資的経費} = \left(\frac{\text{2年度投資的経費(14・17・01)}}{\text{1年度投資的経費(S14・17・01)}} - 1 \right) \times 100$$

$$(カ) \text{普通建設事業費のうち補助事業費} = \left(\frac{\text{2年度補助事業費(13・13・01+13・15・01+13・19・01)}}{\text{1年度補助事業費(S13・13・01+S13・15・01+S13・19・01)}} - 1 \right) \times 100$$

$$(キ) \text{普通建設事業費のうち単独事業費} = \left(\frac{\text{2年度単独事業費(13・14・01+13・16・01+13・17・01+13・20・01)}}{\text{1年度単独事業費(S13・14・01+S13・16・01+S13・17・01+S13・20・01)}} - 1 \right) \times 100$$

③ その他

$$(ア) \text{積立金現在高増減率} = \left(\frac{\text{2年度積立金現在高(29・06・04)}}{\text{1年度積立金現在高(S29・06・04)}} - 1 \right) \times 100$$

$$(イ) \text{財政調整基金現在高増減率} = \left(\frac{\text{2年度財政調整基金(29・06・01)}}{\text{1年度財政調整基金(S29・06・01)}} - 1 \right) \times 100$$

$$(ウ) \text{地方債現在高増減率} = \left(\frac{\text{2年度地方債現在高(33・96・09)}}{\text{1年度地方債現在高(S33・90・09)}} - 1 \right) \times 100$$

$$(エ) \text{債務負担行為未払残高} = \left(\frac{\text{2年度債務負担行為翌年度以降支出予定額(37・05・02)}}{\text{1年度債務負担行為翌年度以降支出予定額(S37・05・02)}} - 1 \right) \times 100$$

$$(オ) \text{将来にわたる債務} = \left(\frac{\text{2年度将来にわたる債務(33・90・09+37・05・02)}}{\text{1年度将来にわたる債務(S33・85・09+S37・05・02)}} - 1 \right) \times 100$$

[第5表 各種指標]

① 歳入総額に対する割合

$$(ア) \text{積立金現在高} = \frac{\text{積立金現在高(29・06・04)}}{\text{歳入総額(05・35・01)}} \times 100$$

$$(イ) \text{財政調整基金現在高} = \frac{\text{財政調整基金現在高(29・06・01)}}{\text{歳入総額(05・35・01)}} \times 100$$

$$(ウ) \text{地方債現在高} = \frac{\text{地方債現在高(33・96・09)}}{\text{歳入総額(05・35・01)}} \times 100$$

$$(エ) \text{債務負担行為未払残高} = \frac{\text{債務負担行為翌年度以降支出予定額(37・05・02)}}{\text{歳入総額(05・35・01)}} \times 100$$

$$(オ) \text{将来にわたる債務} = \frac{\text{将来にわたる債務(33・96・09+37・05・02)}}{\text{歳入総額(05・35・01)}} \times 100$$

② 施設の管理費

$$(ア) \text{人件費対人件費総額比} = \frac{\text{施設の年間所要経常経費のうち人件費(46・01・01+46・02・01+46・03・01+46・04・01+46・05・01+46・06・01+46・07・01+46・08・01+46・09・01+46・10・01+46・14・01+46・15・01+46・16・01+46・17・01+46・18・01+46・19・01+46・20・01)}}{\text{人件費総額(14・01・01)}} \times 100$$

$$(イ) \text{経常経費対経常的経費総額} = \frac{\text{施設の年間所要経常経費(46・01・06+46・02・06+46・03・06+46・04・06+46・05・06+46・06・06+46・07・06+46・08・06+46・09・06+46・10・06+46・14・06+46・15・06+46・16・06+46・17・06+46・18・06+46・19・06+46・20・06)}}{\text{経常的経費[人件費(14・01・01)+扶助費(14・05・01)+公債費(14・09・01)+物件費(14・03・01)+維持補修費(14・04・01)+補助費等(14・06・01)+投資及び出資金・貸付金(14・14・04+14・14・05)+繰出金(14・15・04+14・15・05)]}} \times 100$$

$$(3) \text{人口千人当たり職員数} = \frac{\text{職員数(地方公務員給与実態調査)(注)}}{\text{令和3年1月1日現在住民基本台帳人口}} \times 1000$$

(注)職員数=令和2年地方公務員給与実態調査 普通会計関係計<01・02・01>以下、職員数…Eとする。

④ 職員1人当たりの指標

$$(ア) \text{給料} = \frac{\text{給料(15・01・14+15・01・38+15・01・62+15・02・03)}}{E}$$

$$(イ) \text{時間外勤務手当} = \frac{\text{時間外勤務手当(15・01・22+15・01・46+15・01・70+15・02・08)}}{E}$$

(ウ) 期末勤勉手当 =
$$\frac{\text{期末手当}(15\cdot01\cdot27+15\cdot01\cdot51+15\cdot01\cdot75+15\cdot02\cdot11)+\text{勤勉手当}(15\cdot01\cdot28+15\cdot01\cdot52+15\cdot01\cdot76)}{E}$$

(エ) 旅費 =
$$\frac{\text{旅費}(89\cdot01\cdot01)}{E}$$

(オ) 需用費 =
$$\frac{\text{需用費}(89\cdot01\cdot03)}{E}$$

⑤ 人件費比率

(ア) 地域手当支給率 =
$$\frac{\text{地域手当}(15\cdot01\cdot16+15\cdot01\cdot40+15\cdot01\cdot64+15\cdot02\cdot04)}{\text{給料}(15\cdot01\cdot14+15\cdot01\cdot38+15\cdot01\cdot62+15\cdot02\cdot03)+\text{扶養手当}(15\cdot01\cdot15+15\cdot01\cdot39+15\cdot01\cdot63)+\text{管理職手当}(15\cdot01\cdot26+15\cdot01\cdot50+15\cdot01\cdot74)} \times 100$$

(イ) 時間外勤務手当支給率 =
$$\frac{\text{時間外勤務手当}(15\cdot01\cdot22+15\cdot01\cdot46+15\cdot01\cdot70+15\cdot02\cdot08)}{\text{給料}(15\cdot01\cdot14+15\cdot01\cdot38+15\cdot01\cdot62+15\cdot02\cdot03)+\text{地域手当}(15\cdot01\cdot16+15\cdot01\cdot40+15\cdot01\cdot64+15\cdot02\cdot04)} \times 100$$

(ウ) 管理職手当支給率 =
$$\frac{\text{管理職手当}(15\cdot01\cdot26+15\cdot01\cdot50+15\cdot01\cdot74)}{\text{給料}(15\cdot01\cdot14+15\cdot01\cdot38+15\cdot01\cdot62+15\cdot02\cdot03)} \times 100$$

(エ) 特殊勤務手当支給率 =
$$\frac{\text{特殊勤務手当}(15\cdot01\cdot21+15\cdot01\cdot45+15\cdot01\cdot69+15\cdot02\cdot07)}{\text{給料}(15\cdot01\cdot14+15\cdot01\cdot38+15\cdot01\cdot62+15\cdot02\cdot03)} \times 100$$

(オ) 期末勤勉手当支給率 =
$$\frac{\text{期末手当}(15\cdot01\cdot27+15\cdot01\cdot51+15\cdot01\cdot75+15\cdot02\cdot11)+\text{勤勉手当}(15\cdot01\cdot28+15\cdot01\cdot52+15\cdot01\cdot76)}{\text{基本給}(15\cdot01\cdot13+15\cdot01\cdot37+15\cdot01\cdot61+15\cdot02\cdot02) \div 12}$$

(カ) 共済負担率 =
$$\frac{\text{地方公務員共済組合等負担金}(15\cdot02\cdot18)}{\text{給料}(15\cdot01\cdot14+15\cdot01\cdot38+15\cdot01\cdot62+15\cdot02\cdot03)} \times 100$$

(キ) 職員互助会補助率 =
$$\frac{\text{職員互助会補助金}(15\cdot02\cdot30)}{\text{給料}(15\cdot01\cdot14+15\cdot01\cdot38+15\cdot01\cdot62+15\cdot02\cdot03)} \times 100$$

(ク) 事業費支弁人件費率 =
$$\frac{\text{事業費支弁人件費}(15\cdot02\cdot40)}{\text{人件費}(14\cdot01\cdot01)} \times 100$$

⑥ 市町村税に対する人件費 =
$$\frac{\text{人件費}(14\cdot01\cdot01)}{\text{市町村税}(05\cdot01\cdot01)} \times 100$$

⑦ 地方債新規借入額に対する償還額 =
$$\frac{\text{2年度地方債償還額}(33\cdot96\cdot06)}{\text{2年度地方債借入額}(33\cdot96\cdot02)} \times 100$$

⑧ 扶助費構成比

(ア) 社会福祉費 =
$$\frac{\text{社会福祉費}(47\cdot21\cdot01)}{\text{扶助費総額}(47\cdot30\cdot01)} \times 100$$

(イ) 老人福祉費 =
$$\frac{\text{老人福祉費}(47\cdot22\cdot01)}{\text{扶助費総額}(47\cdot30\cdot01)} \times 100$$

(ウ) 児童福祉費 =
$$\frac{\text{児童福祉費}(47\cdot23\cdot01)}{\text{扶助費総額}(47\cdot30\cdot01)} \times 100$$

(エ) 生活保護費 =
$$\frac{\text{生活保護費}(47\cdot24\cdot01)}{\text{扶助費総額}(47\cdot30\cdot01)} \times 100$$

⑨ 補助費等構成比

(ア) 一部事務組合負担金 =
$$\frac{\text{一部事務組合に対する負担金・寄附金}(19\cdot01\cdot20)}{\text{補助費等総額}(19\cdot01\cdot26)} \times 100$$

(イ) 補助交付金 =
$$\frac{\text{補助交付金}(19\cdot01\cdot23)}{\text{補助費等総額}(19\cdot01\cdot26)} \times 100$$

⑩ 普通建設事業費充当財源構成比

(ア) 国庫支出金 =
$$\frac{\text{国庫支出金}(13\cdot12\cdot02)}{\text{普通建設事業費}(13\cdot12\cdot01)} \times 100$$

(イ) 県支出金 =
$$\frac{\text{県支出金}(13\cdot12\cdot03)}{\text{普通建設事業費}(13\cdot12\cdot01)} \times 100$$

(ウ) 地方債 =
$$\frac{\text{地方債}(13\cdot12\cdot10)}{\text{普通建設事業費}(13\cdot12\cdot01)} \times 100$$

(エ) 一般財源等 =
$$\frac{\text{一般財源等}(13\cdot12\cdot11)}{\text{普通建設事業費}(13\cdot12\cdot01)} \times 100$$

2 財政分析指標の推移

指標の選定

財政構造とその健全性を把握するために次の指標を選定し、過去10年間分の数値を示した。

ただし、経常収支比率、財政調整基金等残高比率、実質公債費比率及び将来負担比率については、過去5年間分の数値を示した。

- (1) 経常収支比率
- (2) 財政力指数（単年度）
- (3) 性質別歳出における普通建設事業費比率
- (4) 財政調整基金等残高比率
- (5) 実質公債費比率
- (6) 将来負担比率

3 市町村合併の状況（平成15年度以降）

市町村名	合併日	合併方式	事務所位置	旧構成市町村
野田市	H15. 6. 6	編入	旧野田市	野田市 関宿町
鴨川市	H17. 2. 11	新設	旧鴨川市	鴨川市 天津小湊町
柏市	H17. 3. 28	編入	旧柏市	柏市 沼南町
旭市	H17. 7. 1	新設	旧旭市	旭市 干潟町 海上町 飯岡町
いすみ市	H17. 12. 5	新設	旧大原町	夷隅町 大原町 岬町
匝瑳市	H18. 1. 23	新設	旧八日市場市	八日市場市 野栄町
南房総市	H18. 3. 20	新設	旧富浦町	富浦町 富山町 三芳村 白浜町 千倉町 丸山町 和田町
成田市	H18. 3. 27	編入	旧成田市	成田市 下総町 大栄町
香取市	H18. 3. 27	新設	旧佐原市	佐原市 小見川町 山田町 栗源町
山武市	H18. 3. 27	新設	旧成東町	成東町 山武町 蓮沼村 松尾町
横芝光町	H18. 3. 27	新設	旧光町	光町 横芝町
印西市	H22. 3. 23	編入	旧印西市	印西市 印旛村 本埜村

市町村決算分析表

(カッコ内：単純平均・カッコ外：加重平均)

第1表 一般指標

市町村	区分	人対前年 増加率	経常収支比率				
			計	人件費	物件費	維持補修費	扶助費
千葉市		0.2	97.8	32.3	14.8	3.2	13.3
銚子市		-2.0	92.7	33.6	10.9	0.6	8.6
市川市		0.3	90.8	30.8	20.1	1.0	16.5
船橋市		0.3	94.7	27.3	18.4	1.3	13.2
館山市		-0.9	95.0	29.1	11.1	0.6	8.4
木更津市		0.3	93.2	28.2	20.3	1.5	12.7
松戸市		0.0	93.7	27.9	17.8	2.1	15.5
野田市		-0.2	93.2	26.0	20.1	0.3	14.6
茂原市		-1.0	99.8	27.4	11.8	0.4	11.1
成田市		-0.7	88.5	30.7	18.6	1.6	10.1
佐倉市		-0.8	94.8	26.5	18.6	1.1	12.1
東金市		-1.3	88.9	27.8	10.9	1.3	9.6
旭市		-0.9	91.6	27.1	13.1	0.5	9.6
習志野市		0.8	97.7	33.2	19.6	0.2	12.6
柏市		0.9	90.9	26.4	19.9	1.5	14.5
勝浦市		-2.4	93.9	33.3	16.5	0.9	3.6
市原市		-0.6	91.5	29.6	18.3	2.3	13.6
流山市		2.5	88.0	22.9	20.4	1.3	14.3
八千代市		1.2	95.6	28.4	21.4	0.7	12.8
我孫子市		-0.4	93.3	29.9	19.3	0.8	11.7
鴨川市		-1.2	98.5	35.0	10.6	0.9	7.9
鎌ヶ谷市		0.0	97.3	28.4	12.8	0.9	12.2
君津市		-1.0	89.2	35.6	18.2	0.8	8.8
富津市		-1.4	86.9	29.0	16.2	1.2	8.7
浦安市		-0.1	89.6	27.0	33.4	1.3	9.7
四街道市		0.6	93.1	26.8	19.9	2.1	14.2
袖ヶ浦市		0.9	89.9	31.5	22.4	1.3	10.7
八街市		-0.9	95.6	27.9	16.7	0.6	11.8
印西市		2.2	86.8	23.2	18.6	0.7	12.4
白井市		-0.3	91.0	19.3	17.2	1.2	10.8
富里市		-0.3	93.2	30.7	14.9	0.4	11.8
南房総市		-1.8	90.4	26.3	12.6	0.9	3.9
匝瑳市		-1.6	94.5	25.6	11.6	2.2	10.1
香取市		-1.6	88.6	24.3	10.0	0.7	7.5
山武市		-1.6	92.6	26.6	12.4	1.0	7.2
いすみ市		-1.4	88.7	24.5	12.7	0.3	5.6
大網白里市		-0.5	99.6	28.9	10.9	0.0	10.2
酒々井町		-0.3	92.9	34.0	14.3	0.5	5.2
栄町		-1.0	94.2	39.6	11.2	0.1	8.3
神崎町		-2.2	85.8	31.5	12.3	1.0	3.6
多古町		-1.1	90.1	26.9	14.3	0.4	3.2
東庄町		-1.5	85.3	23.0	12.7	0.3	5.3
九十九里町		-2.2	83.7	23.8	9.9	0.1	4.8
芝山町		-1.9	90.9	30.0	16.1	2.4	3.5
横芝光町		-0.9	88.7	22.8	13.7	0.2	6.4
一宮町		0.1	88.3	30.6	10.8	0.4	7.5
睦沢町		-0.5	86.0	30.9	13.5	0.1	4.9
長生村		-0.7	84.3	30.3	11.5	0.3	5.2
白子町		-1.3	84.3	32.8	7.5	0.7	4.9
長柄町		-1.8	90.6	31.3	15.1	1.3	3.4
長南町		-1.5	82.0	27.9	14.6	0.5	3.9
大多喜町		-2.6	89.1	32.9	10.7	0.6	4.9
御宿町		-1.6	92.7	31.6	15.3	0.4	3.5
鋸南町		-3.2	86.1	25.3	11.5	0.4	2.5
(大都市計)		0.2	97.8	32.3	14.8	3.2	13.3
(都市計)		-0.4	92.6	28.2	16.6	1.0	10.8
(町村計)		-1.4	87.9	29.7	12.6	0.6	4.8
(県計)		-0.7	91.2	28.8	15.3	0.9	8.9
(県計(除千葉))		-0.7	91.1	28.7	15.3	0.9	8.9
大都市計		0.2	97.8	32.3	14.8	3.2	13.3
都市計		0.1	92.5	28.1	18.4	1.2	12.5
町村計		-1.2	88.2	29.4	12.7	0.5	5.0
県計		0.0	93.3	29.0	17.5	1.5	12.3
県計(除千葉)		0.0	92.2	28.2	18.1	1.2	12.0

※類型の値は加重平均、(かっこ)書きの類型の値は単純平均である。

区分	経常収支比率				標準財政規模	公債費 負担比率
	補助費等	うち組合負担金	公債費	経常的繰出金		
市町村						
千葉市	7.0	0.0	19.4	7.8	254,976,902	17.2
銚子市	4.8	0.2	20.3	13.3	14,748,118	14.7
市川市	5.2	0.0	7.9	9.3	91,676,215	7.1
船橋市	10.6	0.3	12.7	10.4	119,445,097	11.3
館山市	14.8	10.0	15.2	15.8	11,246,540	11.6
木更津市	6.5	0.8	12.3	11.7	26,723,918	10.2
松戸市	7.5	0.0	11.1	11.9	90,471,061	9.4
野田市	4.7	0.1	16.3	11.2	31,210,506	13.2
茂原市	15.3	10.4	19.0	14.3	18,752,687	15.6
成田市	6.0	0.2	13.8	7.0	39,256,946	10.9
佐倉市	14.0	11.5	9.2	13.4	30,859,706	7.4
東金市	16.7	10.4	11.0	11.6	12,965,499	9.8
旭市	14.4	1.3	17.4	9.5	18,057,203	11.7
習志野市	6.5	0.4	15.1	10.5	33,586,294	12.4
柏市	5.8	1.4	12.0	10.7	81,265,849	10.0
勝浦市	10.5	8.4	16.2	12.7	5,317,606	13.0
市原市	4.5	0.1	10.7	11.2	55,103,259	9.2
流山市	6.7	0.5	10.5	11.9	34,129,636	8.8
八千代市	5.0	0.5	15.7	11.5	34,606,764	13.8
我孫子市	5.9	0.5	12.5	13.2	24,403,044	10.8
鴨川市	11.1	8.2	20.0	13.0	9,775,013	15.9
鎌ヶ谷市	13.7	8.2	16.7	12.6	20,184,415	13.3
君津市	6.5	0.8	8.0	11.3	20,169,461	6.6
富津市	5.8	0.7	12.9	12.9	11,789,252	11.0
浦安市	5.7	0.0	7.8	4.7	47,033,749	7.3
四街道市	5.1	0.9	12.3	12.3	16,778,642	10.2
袖ヶ浦市	7.1	0.7	8.4	8.4	15,373,980	6.9
八街市	11.4	9.3	14.7	12.5	13,661,057	12.2
印西市	16.9	12.6	7.3	7.7	22,907,364	5.1
白井市	17.1	15.8	14.4	11.0	12,188,587	11.7
富里市	7.1	0.9	17.4	10.8	9,700,034	13.4
南房総市	10.4	7.4	24.6	11.7	14,370,193	18.7
匝瑳市	15.7	9.4	17.3	11.9	9,790,773	11.6
香取市	16.8	11.3	18.3	10.9	20,335,898	14.8
山武市	17.6	10.9	15.4	12.4	14,024,965	12.7
いすみ市	18.6	9.6	16.1	11.1	11,067,108	13.9
大網白里市	20.8	11.4	14.1	13.8	10,093,747	11.8
酒々井町	16.8	13.5	11.2	10.8	4,510,890	9.5
栄町	11.6	3.9	15.4	7.9	4,660,886	12.6
神崎町	14.9	5.6	11.3	11.2	2,030,928	8.5
多古町	25.4	11.0	9.0	10.9	4,553,089	6.9
東庄町	20.7	12.4	10.7	12.5	3,821,480	8.1
九十九里町	15.4	13.0	14.3	15.4	4,031,321	11.4
芝山町	19.2	11.9	7.0	12.7	3,122,392	5.6
横芝光町	19.0	10.0	16.2	10.4	6,700,349	13.3
一宮町	16.2	12.6	9.8	13.1	3,108,814	7.7
睦沢町	14.3	9.9	11.8	10.5	2,436,720	9.9
長生村	11.5	8.4	11.6	14.0	3,775,109	7.6
白子町	13.7	9.0	11.4	13.2	3,235,718	9.7
長柄町	16.1	10.8	12.5	10.8	2,682,990	9.3
長南町	11.7	8.2	12.5	11.1	3,234,339	9.6
大多喜町	15.7	7.8	13.4	10.9	3,393,805	11.1
御宿町	16.9	10.9	13.2	11.9	2,467,840	11.1
鋸南町	16.8	11.2	15.6	13.9	2,943,334	10.6
(大都市計)	7.0	0.0	19.4	7.8	254,976,902	17.2
(都市計)	10.4	4.9	14.0	11.4	29,251,950	11.3
(町村計)	16.2	10.0	12.2	11.8	3,571,177	9.6
(県計)	12.1	6.4	13.5	11.5	25,347,354	10.9
(県計(除千葉))	12.2	6.5	13.4	11.5	21,014,721	10.8
大都市計	7.0	0.0	19.4	7.8	254,976,902	17.2
都市計	8.6	2.7	12.6	10.8	29,251,950	10.5
町村計	16.5	10.1	12.4	11.7	3,571,177	9.7
県計	8.7	2.5	13.9	10.3	25,347,354	11.7
県計(除千葉)	9.1	3.1	12.6	10.8	21,014,721	10.5

※類型の値は加重平均、(かっこ)書きの類型の値は単純平均である。

区分 市町村	地方債	債務負担	債務負担行為	積立金	財政調整基金等	実質収支比率	収益事業	経常一般	将来の財政
	現在高比率	行為比率	残高比率	現在高比率	残高比率		収入比率	財源等比率	負担額比率
千葉市	274.2	12.1	82.9	9.5	5.0	2.2	1.0	94.9	152.3
銚子市	184.7	3.0	21.6	8.3	2.6	4.7	0.0	95.5	82.2
市川市	65.4	5.0	12.5	38.6	26.0	4.2	0.0	101.3	16.3
船橋市	157.4	6.5	35.1	16.1	13.6	3.1	0.1	98.7	73.4
館山市	162.6	22.5	68.9	52.9	14.9	11.6	0.0	96.4	61.5
木更津市	124.9	6.1	55.3	29.9	14.1	5.1	0.0	96.4	63.0
松戸市	134.0	3.1	15.5	22.5	13.5	6.5	0.1	95.5	53.7
野田市	143.9	11.3	37.5	23.8	18.2	4.6	0.0	95.5	67.5
茂原市	213.3	10.6	38.1	16.9	15.0	3.9	0.0	92.6	101.0
成田市	126.1	8.6	36.3	17.8	13.2	8.7	0.0	95.2	67.6
佐倉市	100.6	12.0	30.8	36.9	14.1	5.3	0.0	95.3	40.7
東金市	168.9	5.9	24.2	43.8	11.6	6.0	0.0	95.0	68.8
旭市	192.2	2.1	13.2	88.6	56.5	11.1	0.0	95.9	43.4
習志野市	154.8	13.9	52.3	42.0	23.8	6.6	0.2	96.3	67.0
柏市	108.1	10.5	41.4	42.6	14.4	6.3	0.0	96.8	46.1
勝浦市	163.6	4.7	11.4	36.6	14.7	7.7	0.0	97.4	59.3
市原市	83.4	2.5	32.1	26.8	15.9	8.9	0.0	100.9	37.3
流山市	162.6	11.5	60.8	22.8	13.4	6.3	0.0	98.5	74.7
八千代市	138.6	13.3	60.6	16.7	10.1	5.8	0.0	100.7	77.9
我孫子市	124.3	8.1	87.4	21.9	10.6	4.3	0.0	93.8	84.4
鴨川市	193.2	7.6	91.5	31.2	8.8	6.1	0.0	95.3	114.5
鎌ヶ谷市	186.5	5.7	32.7	23.3	19.2	8.4	0.0	95.9	80.5
君津市	73.1	9.7	57.6	31.1	19.7	10.1	0.0	100.9	42.9
富津市	131.4	10.5	40.7	27.9	19.2	6.4	0.0	98.5	64.9
浦安市	75.5	20.2	82.7	22.7	16.2	4.1	0.0	90.2	69.1
四街道市	122.6	8.1	30.0	52.0	24.6	7.6	0.0	95.1	41.9
袖ヶ浦市	97.8	5.9	35.8	26.5	18.4	7.0	0.0	103.8	47.1
八街市	132.6	11.3	27.5	14.2	13.0	7.7	0.0	94.8	61.9
印西市	58.4	8.3	40.1	69.5	41.0	13.1	0.0	101.9	11.4
白井市	175.2	11.9	105.1	30.1	18.0	6.8	0.0	94.6	108.3
富里市	149.9	2.5	21.6	20.1	18.1	9.2	0.0	95.3	63.8
南房総市	174.2	8.3	46.6	171.0	59.2	12.9	0.0	97.5	20.7
匝瑳市	163.5	2.6	17.1	47.4	25.2	9.8	0.0	96.0	56.0
香取市	202.9	3.8	34.5	65.6	35.3	13.9	0.0	95.6	79.8
山武市	145.4	5.3	15.2	118.1	61.8	6.4	0.0	95.2	18.6
いすみ市	155.9	5.4	17.5	72.2	41.4	9.0	0.0	97.1	48.6
大網白里市	160.4	6.5	10.5	25.9	10.9	6.1	0.0	94.3	67.8
酒々井町	126.8	0.4	1.5	29.8	14.5	5.0	0.0	95.0	44.9
栄町	158.4	0.7	5.2	39.3	15.8	7.2	0.0	95.7	57.4
神崎町	96.6	0.0	0.0	82.0	55.0	9.9	0.0	97.6	7.4
多古町	87.1	0.0	0.5	56.7	40.6	15.4	0.0	91.2	14.5
東庄町	120.5	4.1	17.1	31.4	25.0	12.3	0.0	96.5	47.0
九十九里町	183.6	1.4	1.3	65.0	23.0	15.2	0.0	95.7	56.7
芝山町	73.5	3.7	8.7	73.8	28.3	8.1	0.0	108.9	3.7
横芝光町	163.8	5.0	15.3	59.5	29.0	6.1	0.0	100.5	54.0
一宮町	111.2	13.3	19.4	50.2	27.6	9.8	0.0	95.4	36.3
睦沢町	128.5	3.7	62.5	65.9	31.5	6.2	0.0	99.4	64.2
長生村	129.0	0.4	2.0	58.5	26.5	9.5	0.0	96.0	27.4
白子町	137.5	0.0	2.5	53.2	34.2	5.5	0.0	95.6	42.5
長柄町	127.7	0.0	0.9	48.2	19.6	7.4	0.0	95.0	35.1
長南町	124.0	2.1	20.2	63.1	37.6	7.8	0.0	95.8	40.7
大多喜町	127.2	2.5	5.9	84.8	32.3	9.2	0.0	96.3	24.2
御宿町	142.3	0.5	1.4	31.9	17.9	10.2	0.0	97.1	55.7
鋸南町	164.4	7.2	43.7	50.5	45.7	11.3	0.0	96.6	59.4
(大都市計)	274.2	12.1	82.9	9.5	5.0	2.2	1.0	94.9	152.3
(都市計)	141.9	8.2	40.0	40.4	21.3	7.4	0.0	96.7	60.7
(町村計)	129.5	2.6	12.2	55.5	29.7	9.2	0.0	97.0	39.5
(県計)	140.4	6.5	32.1	44.6	23.6	7.8	0.0	96.7	55.7
(県計(除千葉))	137.9	6.4	31.1	45.2	24.0	8.0	0.0	96.8	53.9
大都市計	274.2	12.1	82.9	9.5	5.0	2.2	1.0	94.9	152.3
都市計	129.1	8.1	38.3	34.1	19.1	6.4	0.0	97.2	56.7
町村計	132.3	2.6	11.2	54.5	28.7	9.1	0.0	96.9	40.6
県計	156.3	8.6	45.4	30.4	16.9	5.8	0.2	96.7	73.5
県計(除千葉)	129.3	7.8	36.8	35.2	19.6	6.6	0.0	97.1	55.9

※類型の値は加重平均、(かっこ)書きの類型の値は単純平均である。

第2表 人口1人当たり指数

区分 市町村	人口1人当たりの決算額 (円)						
	歳入合計	地方税	市町村民税	うち個人所得割	うち法人税割	固定資産税	うち償却資産
千葉市	597,173	210,951	113,581	96,552	11,642	71,184	13,636
銚子市	600,784	134,848	56,264	46,172	4,987	60,144	13,148
市川市	450,617	176,025	89,518	81,017	4,331	62,662	7,565
船橋市	445,178	159,055	79,338	69,481	5,669	58,112	8,043
館山市	713,900	127,616	50,911	42,000	3,970	52,934	7,910
木更津市	468,531	151,465	70,382	59,218	5,744	60,053	10,980
松戸市	429,348	141,303	73,730	65,549	4,300	50,312	5,902
野田市	472,459	148,899	62,906	51,741	6,060	69,522	13,982
茂原市	493,205	139,363	60,209	49,638	5,676	63,738	16,767
成田市	636,755	245,417	78,945	62,403	10,295	154,457	41,106
佐倉市	412,842	141,370	71,276	62,926	4,267	54,129	11,038
東金市	487,641	131,879	57,602	48,458	4,495	55,490	11,723
旭市	750,986	120,109	55,761	46,932	4,490	48,671	10,051
習志野市	472,493	163,263	81,782	72,522	4,849	62,574	9,042
柏市	439,518	161,504	77,959	67,273	5,957	60,472	8,072
勝浦市	738,078	130,674	45,740	37,109	2,421	74,274	21,450
市原市	478,660	179,779	71,629	57,948	9,096	86,304	32,274
流山市	457,749	151,617	78,161	72,014	2,569	56,270	6,303
八千代市	400,913	148,239	74,889	63,211	7,671	54,975	6,908
我孫子市	416,903	130,969	68,517	63,532	1,754	46,424	5,128
鴨川市	670,178	132,109	53,517	45,274	2,433	66,232	15,736
鎌ヶ谷市	446,847	125,893	65,040	57,881	3,434	42,302	4,581
君津市	564,707	216,275	67,549	56,228	6,578	129,956	73,151
富津市	603,075	220,603	64,576	47,471	12,133	144,820	84,598
浦安市	542,633	215,806	111,971	102,049	6,029	98,193	13,424
四街道市	422,119	123,037	65,096	58,388	2,861	43,777	6,538
袖ヶ浦市	538,411	219,242	76,347	55,947	15,018	123,977	57,014
八街市	467,270	109,094	52,030	45,284	2,470	42,995	9,808
印西市	552,355	203,056	74,696	62,876	7,277	106,550	35,677
白井市	445,902	147,591	69,290	61,220	3,743	60,486	11,559
富里市	459,714	129,991	59,462	50,747	4,100	52,053	9,890
南房総市	932,474	107,367	40,857	34,739	1,688	56,498	14,768
匝瑳市	655,395	109,968	51,206	43,325	3,534	48,035	10,087
香取市	588,891	121,092	52,302	45,511	2,690	55,778	14,090
山武市	637,927	114,248	50,182	42,417	3,448	54,082	16,147
いすみ市	621,051	104,468	45,093	38,819	2,068	49,944	10,062
大網白里市	440,825	103,974	55,212	50,845	982	40,199	5,703
酒々井町	478,520	147,923	62,985	50,871	7,040	68,913	23,014
栄町	497,704	112,492	53,688	48,790	1,202	44,760	9,990
神崎町	679,824	124,544	56,116	45,641	6,186	56,429	19,663
多古町	673,091	141,795	52,112	41,983	4,594	73,313	24,601
東庄町	633,175	107,237	51,820	44,359	4,021	47,222	12,853
九十九里町	556,221	96,650	44,747	39,033	1,867	41,636	8,902
芝山町	991,146	350,831	83,209	48,877	22,255	252,125	71,325
横芝光町	635,877	110,907	47,735	40,147	3,541	51,781	11,200
一宮町	550,786	114,793	53,578	44,945	4,094	53,472	9,393
睦沢町	685,082	110,323	42,802	37,961	983	56,649	15,429
長生村	711,265	117,444	47,417	42,488	1,391	58,306	14,464
白子町	598,665	114,222	46,021	39,513	2,329	56,940	12,491
長柄町	910,699	181,377	56,167	42,463	7,408	114,538	48,911
長南町	832,003	138,371	48,541	39,148	3,361	78,854	20,603
大多喜町	772,790	131,740	44,920	35,300	4,469	72,629	23,924
御宿町	677,361	123,094	44,785	37,548	1,195	71,280	8,966
鋸南町	1,053,064	98,639	42,568	36,625	1,844	45,302	9,605
(大都市計)	597,173	210,951	113,581	96,552	11,642	71,184	13,636
(都市計)	537,676	149,645	65,554	56,060	4,975	67,983	17,784
(町村計)	702,193	136,611	51,718	42,100	4,575	73,185	20,314
(県計)	590,570	146,677	62,088	52,415	4,972	69,680	18,504
(県計(除千葉))	590,445	145,464	61,116	51,582	4,847	69,652	18,595
大都市計	597,173	210,951	113,581	96,552	11,642	71,184	13,636
都市計	481,440	158,029	73,912	64,241	5,320	65,725	13,763
町村計	655,075	129,623	51,696	42,851	4,124	65,911	17,869
県計	504,860	165,275	79,314	68,535	6,256	66,573	13,876
県計(除千葉)	488,035	156,950	73,069	63,428	5,274	65,732	13,919

※類型の値は加重平均、(かっこ)書きの類型の値は単純平均である。

区分 市町村	人口1人当たりの決算額(円)						
	地方譲与税	地方消費税 交付金	地方特例 交付金等	地方交付税	国庫支出金	県支出金	繰入金
千葉市	2,676	22,265	1,306	13,546	199,986	23,523	3,527
銚子市	3,591	24,479	726	146,331	169,464	25,781	1,811
市川市	1,501	19,395	906	255	171,800	25,233	2,459
船橋市	1,590	20,012	1,103	6,653	172,041	28,126	3,266
館山市	2,744	23,657	797	94,521	185,128	67,576	57,271
木更津市	3,398	21,435	1,296	19,130	177,042	30,634	11,662
松戸市	1,666	19,525	963	15,431	177,653	23,254	3,102
野田市	2,713	21,421	1,235	25,267	172,375	21,877	17,651
茂原市	3,418	22,125	1,007	31,746	171,625	26,892	14,632
成田市	3,564	25,808	1,024	3,562	166,743	28,468	30,742
佐倉市	2,629	20,386	1,007	10,319	163,836	23,272	11,606
東金市	4,514	23,149	1,081	58,652	173,550	40,748	4,118
旭市	5,208	22,517	1,126	192,717	172,367	39,926	33,331
習志野市	1,605	19,890	960	8,947	166,619	20,967	22,077
柏市	1,974	20,494	1,263	7,451	170,717	21,451	7,935
勝浦市	4,393	24,482	553	155,452	176,530	33,177	68,720
市原市	4,040	22,126	1,147	390	175,654	26,980	786
流山市	1,743	16,862	1,524	5,574	184,954	24,933	3,634
八千代市	1,869	19,858	1,230	6,538	160,749	22,452	1,676
我孫子市	2,111	19,478	899	30,177	163,876	22,710	3,461
鴨川市	4,932	24,379	805	144,892	180,923	38,463	26,625
鎌ヶ谷市	1,645	19,633	1,161	33,097	168,178	20,708	18,170
君津市	6,424	23,640	1,029	325	175,277	38,107	962
富津市	5,717	22,897	951	20,299	174,164	49,169	11,625
浦安市	1,669	23,133	731	263	160,436	20,419	8,900
四街道市	2,229	18,719	1,482	27,519	167,895	24,385	5,078
袖ヶ浦市	5,865	20,574	1,619	392	172,347	34,836	6,343
八街市	2,554	20,889	760	55,704	178,513	34,293	14,301
印西市	3,367	18,400	2,026	1,167	166,264	27,498	66,530
白井市	2,560	19,993	1,278	17,546	160,650	22,246	14,424
富里市	2,910	20,709	1,005	31,731	169,982	35,897	3,345
南房総市	5,958	22,173	795	258,991	188,097	74,572	26,533
匝瑳市	6,076	22,696	1,009	193,602	180,802	38,690	23,401
香取市	5,564	22,199	943	116,388	177,701	44,681	25,589
山武市	5,501	21,577	839	130,228	172,699	46,578	16,238
いすみ市	6,247	21,903	862	165,090	177,764	29,050	12,357
大網白里市	3,742	19,048	1,104	65,861	166,166	29,962	6,339
酒々井町	3,002	20,850	826	39,390	160,203	19,979	16,227
栄町	4,931	21,099	940	87,737	161,485	27,027	17,186
神崎町	5,320	22,412	937	178,756	169,231	33,750	43,344
多古町	6,072	23,882	1,030	125,066	172,125	40,365	4,789
東庄町	5,530	20,949	976	142,554	170,220	35,645	1,164
九十九里町	4,691	22,275	641	132,086	156,882	43,528	11,039
芝山町	10,876	34,977	1,189	15,770	153,669	83,791	14,722
横芝光町	6,694	21,077	1,021	141,569	164,048	45,870	13,369
一宮町	5,147	19,129	1,261	95,786	162,605	47,155	22,807
睦沢町	8,850	20,968	1,278	198,619	176,137	45,878	20,057
長生村	5,556	21,102	1,053	114,504	194,354	32,362	42,273
白子町	6,423	20,523	889	141,760	158,467	47,698	15,477
長柄町	9,080	25,181	878	167,088	219,765	73,069	62,589
長南町	11,318	23,910	1,123	221,310	191,601	59,624	48,598
大多喜町	7,751	25,910	939	208,766	170,870	61,865	26,328
御宿町	5,553	20,324	756	179,623	161,149	26,696	19,866
鋸南町	4,795	22,036	697	274,081	266,803	100,923	2,274
(大都市計)	2,676	22,265	1,306	13,546	199,986	23,523	3,527
(都市計)	3,534	21,379	1,062	57,839	172,516	32,334	16,297
(町村計)	6,564	22,741	967	144,969	177,036	48,543	22,477
(県計)	4,472	21,825	1,037	84,449	174,448	37,273	18,006
(県計(除千葉))	4,506	21,816	1,032	85,786	173,966	37,533	18,279
大都市計	2,676	22,265	1,306	13,546	199,986	23,523	3,527
都市計	2,591	20,613	1,095	24,490	171,799	27,294	10,120
町村計	6,051	22,171	958	130,907	172,586	43,759	19,640
県計	2,715	20,918	1,123	26,222	176,169	27,242	9,409
県計(除千葉)	2,722	20,672	1,090	28,532	171,829	27,920	10,481

※類型の値は加重平均、(かっこ)書きの類型の値は単純平均である。

区分 市町村	人口1人当たりの決算額 (円)					
	地方債	一般財源(狭義)	経常一般財源	特定財源	経常的収入	自主財源
千葉市	52,149	258,499	248,186	295,942	388,889	268,135
銚子市	52,915	312,110	238,183	254,048	320,470	171,782
市川市	24,696	200,466	188,838	232,989	278,541	198,824
船橋市	24,127	190,516	182,771	225,202	265,759	186,601
館山市	68,748	251,459	236,960	388,831	322,398	233,154
木更津市	21,764	199,105	189,288	228,491	269,067	184,335
松戸市	18,891	180,938	173,279	213,375	265,378	168,096
野田市	30,533	202,244	193,333	218,263	275,229	192,195
茂原市	42,000	200,050	196,676	235,671	271,400	184,384
成田市	48,710	283,045	283,441	270,918	366,903	342,833
佐倉市	15,977	178,019	169,444	190,782	232,701	168,989
東金市	19,646	222,314	213,420	232,455	293,788	158,601
旭市	88,379	343,671	267,600	346,609	347,138	215,528
習志野市	35,977	196,872	184,684	236,983	267,455	212,786
柏市	18,925	194,816	183,578	210,617	261,687	189,050
勝浦市	38,240	318,404	307,961	337,025	382,488	299,726
市原市	21,108	211,659	203,186	240,017	295,466	212,546
流山市	31,564	179,370	167,897	252,934	259,390	185,174
八千代市	10,827	179,937	172,346	196,862	252,203	171,091
我孫子市	21,255	185,873	173,786	201,609	251,932	152,422
鴨川市	55,000	309,389	288,603	290,921	373,728	209,061
鎌ヶ谷市	29,521	183,478	176,055	210,871	250,936	166,940
君津市	29,610	251,401	245,175	266,280	324,587	267,487
富津市	43,789	273,598	267,249	274,738	348,457	269,768
浦安市	67,203	244,573	249,699	245,161	338,014	257,936
四街道市	19,102	175,074	167,392	206,964	249,689	155,737
袖ヶ浦市	20,720	250,828	245,778	239,046	324,727	267,523
八街市	26,954	190,896	187,953	227,919	261,524	138,239
印西市	14,188	231,275	220,744	236,205	291,248	311,121
白井市	24,014	191,358	182,554	208,130	250,016	191,396
富里市	14,683	188,296	184,563	204,209	258,124	167,187
南房総市	110,237	397,170	378,348	419,590	464,749	204,251
匝瑳市	42,740	335,354	264,466	244,425	342,383	156,963
香取市	27,216	270,140	261,616	250,055	343,970	177,079
山武市	63,438	275,214	265,267	304,112	337,486	173,295
いすみ市	44,630	301,359	289,214	274,352	365,953	158,875
大網白里市	19,171	196,247	194,423	196,450	260,370	128,845
酒々井町	43,071	213,809	207,371	215,787	248,593	179,828
栄町	33,893	229,943	219,850	214,669	275,196	154,728
神崎町	23,514	335,733	336,667	212,827	383,425	234,930
多古町	21,811	302,365	288,735	268,349	339,326	255,722
東庄町	71,903	279,965	270,371	259,971	330,809	167,390
九十九里町	21,316	258,083	251,457	225,680	311,236	147,433
芝山町	15,354	426,028	478,012	390,687	548,803	631,972
横芝光町	23,055	284,439	288,206	268,640	355,524	217,584
一宮町	30,198	238,325	237,337	233,401	297,281	182,794
睦沢町	31,318	352,091	349,423	251,038	402,822	184,488
長生村	48,246	261,584	258,281	301,737	308,640	283,998
白子町	35,646	285,771	280,331	252,204	330,941	177,547
長柄町	66,410	392,932	377,262	375,034	423,136	286,032
長南町	35,684	409,978	400,205	290,341	477,001	230,901
大多喜町	45,272	387,508	373,797	301,310	443,334	231,820
御宿町	55,633	333,444	327,822	272,133	410,762	221,563
鋸南町	126,343	401,903	383,867	468,317	451,141	204,571
(大都市計)	52,149	258,499	248,186	295,942	388,889	268,135
(都市計)	35,736	236,014	222,105	250,364	301,815	200,828
(町村計)	42,863	317,288	313,470	282,478	372,822	234,900
(県計)	38,284	262,017	251,351	261,318	325,782	212,801
(県計(除千葉))	38,022	262,083	251,411	260,665	324,591	211,757
大都市計	52,149	258,499	248,186	295,942	388,889	268,135
都市計	28,368	209,294	198,850	232,242	281,410	196,275
町村計	39,941	294,082	289,571	268,489	347,646	218,727
県計	32,406	219,603	209,370	243,226	300,106	208,074
県計(除千葉)	28,807	212,514	202,296	233,619	283,926	197,128

※類型の値は加重平均、(かっこ)書きの類型の値は単純平均である。

区分 市町村	人口1人当たりの決算額(円)						
	歳出合計	議会費	総務費	民生費	衛生費	労働費	農林水産業費
千葉市	590,140	1,239	139,577	171,004	39,094	227	2,115
銚子市	587,856	3,119	150,029	138,105	134,029	173	6,748
市川市	439,064	1,557	148,064	153,987	29,342	191	2,698
船橋市	437,555	1,472	125,210	147,867	36,873	333	770
館山市	679,108	3,731	194,875	177,896	76,347	0	34,149
木更津市	453,567	2,220	135,862	140,991	40,438	4	8,870
松戸市	415,825	1,611	125,960	162,148	31,211	193	811
野田市	457,352	2,183	145,611	141,211	29,446	464	5,882
茂原市	482,368	2,890	136,394	136,175	30,919	0	9,448
成田市	602,570	3,578	161,171	155,024	52,957	337	14,492
佐倉市	396,961	2,291	138,743	121,987	22,138	142	5,619
東金市	473,019	4,019	137,978	145,059	46,637	0	18,912
旭市	704,547	2,945	222,211	140,091	146,183	16	30,399
習志野市	458,450	2,537	130,134	144,158	26,589	133	523
柏市	421,711	1,536	122,599	139,045	30,258	126	2,361
勝浦市	711,279	7,977	285,213	158,049	55,064	0	30,087
市原市	455,709	1,962	135,479	151,711	31,454	536	5,128
流山市	440,185	1,961	119,762	157,573	28,932	74	883
八千代市	387,442	1,908	123,962	131,367	25,892	57	2,028
我孫子市	404,419	2,223	134,565	135,940	29,325	172	2,445
鴨川市	648,428	5,841	195,957	166,279	64,200	50	23,144
鎌ヶ谷市	429,517	2,603	134,611	138,452	25,081	37	1,628
君津市	535,359	3,310	161,871	139,944	57,277	476	21,963
富津市	576,759	4,302	166,427	159,443	58,251	329	29,869
浦安市	525,056	1,946	138,400	187,295	35,895	38	37
四街道市	404,907	2,665	139,723	134,312	27,001	895	2,197
袖ヶ浦市	517,112	3,945	164,564	138,874	47,125	17	17,532
八街市	449,561	2,960	127,907	147,831	32,177	0	17,573
印西市	517,382	2,867	200,873	137,056	32,850	0	4,032
白井市	430,049	3,052	141,363	125,704	25,153	0	3,800
富里市	434,107	3,383	149,642	127,880	24,787	0	21,577
南房総市	872,276	4,663	215,171	173,997	100,444	0	58,555
匝瑳市	622,696	4,976	151,184	154,185	129,531	0	26,043
香取市	547,264	2,980	153,714	149,416	36,753	130	33,953
山武市	611,051	3,938	166,597	146,626	40,993	19	41,567
いすみ市	592,579	4,317	172,329	152,708	54,404	0	16,570
大網白里市	427,734	3,054	129,706	126,968	39,664	0	13,873
酒々井町	462,161	5,880	167,165	102,322	23,361	0	4,584
栄町	480,017	5,190	179,499	108,403	25,690	0	9,736
神崎町	637,185	8,030	251,869	135,024	40,307	1	29,696
多古町	621,469	6,449	208,124	114,180	90,002	0	41,330
東庄町	596,324	5,906	170,033	114,977	57,567	0	27,777
九十九里町	514,136	5,497	160,524	111,896	55,481	0	27,195
芝山町	942,697	10,873	372,224	156,554	46,302	0	95,528
横芝光町	616,813	4,058	212,633	133,145	52,409	0	37,206
一宮町	524,830	6,754	216,028	125,935	31,529	0	21,160
睦沢町	661,176	12,146	232,685	132,231	53,655	0	38,419
長生村	673,559	6,395	251,738	116,767	33,224	0	17,812
白子町	581,960	7,777	186,569	125,505	53,069	0	43,184
長柄町	862,890	11,092	331,146	132,842	45,695	0	38,057
長南町	780,812	10,194	303,730	129,343	54,629	0	67,549
大多喜町	720,096	8,592	254,204	139,617	62,987	0	29,711
御宿町	638,616	9,577	248,808	134,497	78,163	0	12,044
鋸南町	1,005,515	8,298	262,422	164,035	198,241	0	53,211
(大都市計)	590,140	1,239	139,577	171,004	39,094	227	2,115
(都市計)	515,301	3,126	155,107	146,815	48,212	137	14,338
(町村計)	665,897	7,806	235,847	128,075	58,959	0	34,953
(県計)	564,097	4,564	180,238	141,364	51,426	96	20,601
(県計(除千葉))	563,605	4,627	181,005	140,804	51,659	93	20,950
大都市計	590,140	1,239	139,577	171,004	39,094	227	2,115
都市計	463,991	2,260	140,035	147,601	37,402	193	6,680
町村計	622,350	6,934	218,811	123,524	53,493	0	30,453
県計	488,525	2,253	142,495	150,435	38,180	192	6,740
県計(除千葉)	470,006	2,438	143,027	146,686	38,013	186	7,583

※類型の値は加重平均、(かっこ)書きの類型の値は単純平均である。

区分 市町村	人口1人当たりの決算額 (円)						
	商工費	土木費	消防費	教育費	諸支出金	人件費	うち職員給
千葉市	29,377	51,701	12,522	88,806	0	100,175	71,918
銚子市	10,486	20,459	20,071	52,726	0	94,184	59,063
市川市	8,829	25,167	12,288	39,769	0	62,737	42,531
船橋市	8,249	29,733	10,244	51,922	0	59,198	36,549
館山市	19,977	29,392	24,608	68,186	0	80,543	45,763
木更津市	7,000	32,282	15,359	44,747	0	61,343	39,745
松戸市	2,691	26,731	11,499	32,401	0	56,115	38,136
野田市	6,365	40,132	12,009	40,504	0	58,898	37,920
茂原市	9,368	35,736	18,069	60,958	0	61,703	41,795
成田市	30,876	36,018	20,446	87,184	0	95,001	57,215
佐倉市	5,662	19,143	18,077	45,002	0	51,811	35,980
東金市	8,627	22,475	17,520	37,264	0	69,136	42,801
旭市	9,302	37,345	16,917	45,095	0	88,593	52,001
習志野市	6,277	31,643	21,726	65,406	23	72,971	49,988
柏市	8,437	27,479	11,477	54,971	0	57,043	33,981
勝浦市	21,100	22,503	33,844	44,168	0	114,486	69,783
市原市	12,051	33,215	15,700	40,981	0	64,442	43,272
流山市	4,809	26,754	10,041	71,305	24	48,820	31,488
八千代市	7,218	17,810	11,035	38,069	0	54,356	36,724
我孫子市	4,148	23,770	12,805	35,346	0	62,185	38,755
鴨川市	17,238	23,498	27,194	55,181	0	112,173	67,254
鎌ヶ谷市	5,146	29,441	13,647	47,526	0	59,455	38,790
君津市	11,108	37,287	25,410	48,515	0	91,949	60,504
富津市	6,589	34,925	23,915	48,677	0	88,047	53,074
浦安市	16,519	36,239	12,242	73,149	0	79,213	50,238
四街道市	2,200	21,562	11,952	40,032	0	52,030	35,981
袖ヶ浦市	8,640	41,273	17,613	55,275	0	82,401	54,972
八街市	3,995	24,129	20,651	42,346	0	59,891	42,615
印西市	7,752	25,916	18,399	71,386	0	58,274	40,450
白井市	3,694	28,414	20,525	50,530	0	51,633	33,543
富里市	5,530	19,542	13,244	32,295	0	67,290	46,216
南房総市	57,049	20,648	33,358	93,793	0	113,356	66,572
匝瑳市	11,252	20,258	20,968	55,371	0	80,915	47,048
香取市	17,602	31,005	23,631	46,424	0	71,908	41,877
山武市	8,735	46,837	32,466	78,086	0	79,347	49,069
いすみ市	15,112	20,488	29,452	73,851	0	89,068	50,918
大網白里市	4,537	21,872	17,700	40,918	14	64,101	43,346
酒々井町	6,453	25,019	24,326	77,267	0	81,170	47,828
栄町	6,230	31,430	32,274	43,921	0	97,148	61,734
神崎町	17,097	33,957	26,548	55,091	0	114,914	59,365
多古町	3,812	35,094	24,644	67,424	0	96,726	60,754
東庄町	29,659	29,557	19,938	110,131	0	69,511	39,745
九十九里町	13,301	20,619	25,659	44,937	29	74,530	43,453
芝山町	9,878	111,094	30,367	74,872	0	156,098	96,429
横芝光町	6,673	27,387	22,063	72,533	0	77,416	50,416
一宮町	14,678	21,924	24,208	37,330	0	88,653	53,596
睦沢町	3,690	33,573	26,860	84,420	0	123,348	73,950
長生村	5,392	57,328	21,046	129,909	0	86,504	53,009
白子町	13,184	28,583	27,695	62,896	0	107,664	69,922
長柄町	5,437	70,890	24,752	53,352	0	133,464	82,676
長南町	19,404	29,387	27,514	47,843	0	129,711	75,587
大多喜町	23,077	35,539	30,537	56,698	0	140,838	80,602
御宿町	18,636	26,157	30,681	33,796	0	116,300	62,341
鋸南町	27,651	43,192	38,411	69,990	0	107,656	54,113
(大都市計)	29,377	51,701	12,522	88,806	0	100,175	71,918
(都市計)	10,949	28,364	18,781	53,038	2	72,628	45,999
(町村計)	13,191	38,866	26,913	66,024	2	105,979	62,678
(県計)	11,996	32,103	21,225	57,788	2	83,638	51,730
(県計(除千葉))	11,668	31,733	21,389	57,203	2	83,326	51,349
大都市計	29,377	51,701	12,522	88,806	0	100,175	71,918
都市計	8,814	28,472	14,818	49,944	2	64,391	41,497
町村計	11,864	35,267	26,146	67,742	2	97,851	58,778
県計	12,082	32,271	14,828	56,507	2	70,982	46,742
県計(除千葉)	8,930	28,730	15,248	50,620	2	65,661	42,154

※類型の値は加重平均、(かっこ)書きの類型の値は単純平均である。

区分 市町村	人口1人当たりの決算額 (円)						
	扶 助 費	公 債 費	義務的経費	物 件 費	維持補修費	補助費等	経 常 的 繰 出 金
千 葉 市	120,563	52,426	273,164	62,436	9,366	132,137	25,882
銚 子 市	74,672	51,525	220,382	57,783	1,996	216,900	41,378
市 川 市	104,082	16,128	182,947	57,202	2,699	123,876	21,371
船 橋 市	92,832	24,881	176,911	55,799	2,505	138,369	24,074
館 山 市	83,031	39,458	203,032	88,371	1,530	166,693	48,251
木 更 津 市	91,683	24,421	177,447	63,137	3,270	138,144	28,688
松 戸 市	105,843	20,569	182,527	48,802	4,030	125,439	26,795
野 田 市	89,681	33,533	182,112	62,633	879	127,668	28,276
茂 原 市	76,356	40,148	178,207	45,565	1,273	157,730	36,696
成 田 市	92,054	40,081	227,137	86,555	4,870	145,597	24,626
佐 倉 市	75,274	16,575	143,659	49,051	2,246	139,952	28,853
東 金 市	81,652	32,204	182,992	39,810	3,022	183,111	33,811
旭 市	79,627	53,765	221,985	59,904	1,758	261,236	32,871
習 志 野 市	85,257	29,302	187,529	62,521	466	120,800	24,255
柏 市	92,085	23,134	172,262	53,794	2,991	122,998	24,532
勝 浦 市	64,042	52,664	231,192	131,767	4,545	157,229	50,880
市 原 市	100,447	22,157	187,047	59,196	5,663	127,065	28,747
流 山 市	96,166	18,033	163,019	61,675	2,434	126,530	23,508
八 千 代 市	85,060	28,097	167,513	59,769	1,298	116,497	25,512
我 孫 子 市	87,710	23,638	173,534	53,408	1,562	121,767	29,173
鴨 川 市	77,799	60,742	250,714	72,339	5,822	172,482	48,582
鎌 ヶ 谷 市	83,259	31,346	174,060	39,416	1,766	137,930	28,036
君 津 市	80,343	19,753	192,044	72,769	2,142	131,506	33,537
富 津 市	80,822	35,987	204,856	82,804	7,900	148,905	43,815
浦 安 市	81,761	21,720	182,693	111,977	4,182	131,306	15,995
四 街 道 市	92,126	22,069	166,225	54,971	5,085	115,998	26,691
袖 ヶ 浦 市	88,380	20,767	191,548	81,043	3,310	140,287	25,400
八 街 市	83,648	29,192	172,731	54,058	1,561	153,767	32,428
印 西 市	93,999	16,071	168,344	63,918	1,653	149,398	20,536
白 井 市	76,124	27,815	155,572	50,649	3,834	149,924	25,869
富 里 市	80,450	34,238	181,978	48,246	923	124,280	27,169
南 房 総 市	69,823	96,678	279,857	167,015	4,628	230,913	55,384
匝 瑳 市	90,109	47,760	218,783	53,414	6,249	250,343	40,508
香 取 市	80,717	50,161	202,785	53,021	2,714	200,682	36,993
山 武 市	70,289	44,310	193,947	60,571	3,875	201,776	42,765
い す み 市	67,155	48,877	205,101	77,249	868	190,365	44,085
大 網 白 里 市	73,770	28,955	166,826	39,895	99	159,766	34,918
酒 々 井 町	43,096	24,832	149,098	56,730	1,126	152,888	29,265
栄 町	59,584	35,641	192,373	52,107	561	143,681	24,933
神 崎 町	38,140	39,566	192,621	75,630	3,518	203,710	46,858
多 古 町	45,935	27,858	170,520	90,652	7,937	241,093	41,963
東 庄 町	51,818	30,303	151,632	65,821	963	217,144	42,218
九 十 九 里 町	44,074	46,052	164,656	58,103	207	184,753	50,147
芝 山 町	46,316	33,733	236,147	146,890	17,021	316,191	69,043
横 芝 光 町	71,773	48,706	197,896	72,771	835	220,289	39,464
一 宮 町	64,538	24,405	177,595	51,560	1,542	166,440	39,575
睦 沢 町	54,864	42,955	221,167	102,608	547	186,281	45,706
長 生 村	48,369	31,289	166,162	119,257	3,585	154,893	44,861
白 子 町	43,914	33,497	185,076	71,083	3,414	197,593	47,816
長 柄 町	38,893	49,804	222,162	145,960	5,724	208,569	51,667
長 南 町	47,078	52,162	228,951	132,853	2,893	182,512	55,264
大 多 喜 町	57,069	52,589	250,496	105,698	2,707	219,296	51,297
御 宿 町	44,381	45,594	206,275	110,320	4,653	178,960	50,820
鋸 南 町	43,119	63,015	213,791	181,114	1,890	250,190	66,002
(大都市計)	120,563	52,426	273,164	62,436	9,366	132,137	25,882
(都市計)	84,115	34,077	190,819	66,114	2,935	155,756	32,361
(町村計)	49,586	40,118	195,683	96,421	3,478	201,440	46,876
(県計)	73,919	36,318	193,876	75,587	3,225	169,701	36,811
(県計(除千葉))	73,039	36,014	192,380	75,835	3,109	170,410	37,017
大都市計	120,563	52,426	273,164	62,436	9,366	132,137	25,882
都市計	90,837	26,516	181,744	60,253	2,879	138,549	27,302
町村計	51,661	38,296	187,808	85,723	2,807	194,749	43,334
県計	94,161	30,889	196,032	61,408	3,876	139,366	27,598
県計(除千葉)	89,349	26,964	181,974	61,220	2,876	140,683	27,911

※類型の値は加重平均、(かっこ)書きの類型の値は単純平均である。

区分 市町村	人口1人当たりの決算額 (円)							
	経常的経費	積立金	投資及び 出資金貸付金	繰出金	投資的経費	うち普通建設事業費		
						補助事業費	単独事業費	
千葉市	526,537	6,379	26,669	29,036	50,952	49,117	19,818	29,299
銚子市	543,664	4,743	5,292	41,925	38,836	38,449	17,521	20,929
市川市	389,956	1,296	3,487	24,941	42,617	41,573	5,023	36,550
船橋市	399,451	200	7,263	27,502	29,007	29,007	12,702	16,305
館山市	507,878	50,426	7,943	50,123	110,990	100,500	61,332	39,168
木更津市	410,686	1,874	3,376	29,156	37,163	35,790	14,759	21,031
松戸市	387,814	1,410	4,296	28,922	20,400	20,400	7,190	13,210
野田市	402,934	15,149	1,807	28,640	38,465	38,455	12,530	25,925
茂原市	426,562	757	7,482	37,245	54,110	51,845	28,325	23,520
成田市	490,770	14,042	12,599	31,885	79,885	79,480	17,289	62,191
佐倉市	363,837	11,300	517	29,919	20,318	18,735	11,246	7,490
東金市	444,825	9,806	3,914	34,289	16,074	13,750	6,492	7,258
旭市	577,754	10,248	7,001	34,029	108,386	108,106	34,315	73,790
習志野市	395,572	1,814	4,380	24,602	56,337	56,337	8,528	47,809
柏市	379,727	743	5,880	26,078	36,965	36,677	10,989	25,687
勝浦市	576,278	78,547	666	53,837	53,496	52,886	10,039	42,847
市原市	410,290	877	8,880	29,610	37,372	32,037	11,795	20,241
流山市	377,886	2,066	2,285	26,992	55,183	55,149	28,230	26,920
八千代市	370,794	616	1,689	25,956	14,105	14,104	5,637	8,467
我孫子市	380,394	2,871	1,761	29,690	19,825	19,785	4,472	15,313
鴨川市	552,556	21,002	21,568	50,283	54,218	45,116	12,200	32,916
鎌ヶ谷市	382,254	8,188	2,330	30,523	35,303	35,303	15,125	20,177
君津市	434,681	13,376	11,061	34,938	77,522	69,079	42,473	26,606
富津市	488,296	13,631	14,828	44,513	59,322	51,276	33,460	17,816
浦安市	454,723	2,732	10,539	20,632	60,996	59,420	6,687	52,733
四街道市	369,981	10,878	1,017	27,215	23,518	23,220	10,494	12,726
袖ヶ浦市	441,588	16,450	6,815	27,796	49,863	48,377	26,876	21,502
八街市	414,545	1,100	514	32,952	32,878	32,077	13,947	18,130
印西市	403,849	62,106	612	21,467	49,885	49,704	9,878	39,827
白井市	386,451	10,414	2,872	26,680	30,103	30,103	12,719	17,383
富里市	383,495	18,092	928	27,686	31,975	29,985	23,099	6,886
南房総市	737,964	34,594	2,562	56,643	96,064	78,145	15,814	62,330
匝瑳市	569,296	1,816	5,941	41,133	45,017	43,849	21,879	21,970
香取市	498,078	6,551	4,425	39,729	37,357	35,862	19,886	15,977
山武市	502,933	7,845	1,983	43,330	97,725	96,849	24,583	72,266
いすみ市	517,667	13,305	383	45,253	60,056	55,585	9,347	46,238
大網白里市	403,928	113	5,039	35,239	20,756	20,282	9,576	10,706
酒々井町	389,252	3,007	158	29,400	69,755	68,801	46,049	22,753
栄町	414,050	21,437	801	25,776	43,282	41,280	24,612	16,668
神崎町	522,337	58,023	0	47,265	56,418	56,418	11,975	44,444
多古町	552,166	24,430	485	49,621	36,731	34,178	12,458	21,720
東庄町	480,345	18,998	4,767	42,911	94,087	93,611	56,257	37,354
九九里町	457,866	24,852	1,610	53,522	26,433	23,487	7,543	15,943
芝山町	785,292	74,283	11,926	84,362	55,876	54,605	13,372	41,233
横芝光町	531,254	26,078	658	40,767	57,520	57,520	20,201	37,319
一宮町	436,712	31,355	0	42,085	54,253	53,375	14,410	38,965
睦沢町	556,309	23,564	0	50,436	76,573	76,030	43,255	32,775
長生村	488,757	43,911	0	64,564	121,188	118,527	98,200	20,327
白子町	504,981	23,698	0	49,795	51,302	51,302	27,347	23,955
長柄町	634,082	43,364	0	59,191	177,920	78,098	59,262	18,835
長南町	602,473	66,017	0	74,445	93,142	54,084	17,320	36,764
大多喜町	629,493	15,690	0	51,830	74,381	47,835	9,796	38,038
御宿町	551,029	17,789	0	50,859	69,759	69,098	8,827	60,272
鋸南町	713,311	73,478	10,888	70,628	203,536	126,485	62,720	63,766
(大都市計)	526,537	6,379	26,669	29,036	50,952	49,117	19,818	29,299
(都市計)	449,427	12,527	5,109	33,926	48,114	45,758	17,124	28,634
(町村計)	544,101	34,704	1,841	52,203	80,127	64,984	31,388	33,596
(県計)	480,659	19,395	4,480	39,590	58,244	51,873	21,664	30,209
(県計(除千葉))	479,794	19,641	4,061	39,789	58,382	51,925	21,699	30,226
大都市計	526,537	6,379	26,669	29,036	50,952	49,117	19,818	29,299
都市計	412,362	6,153	5,048	29,335	40,031	38,777	13,240	25,537
町村計	514,660	29,619	1,462	47,933	72,248	62,431	31,796	30,635
県計	433,250	6,941	8,266	29,887	42,750	41,131	14,850	26,281
県計(除千葉)	416,248	7,044	4,912	30,042	41,255	39,675	13,945	25,731

※類型の値は加重平均、(かっこ)書きの類型の値は単純平均である。

区分 市町村	人口1人当たりの決算額 (円)				
	積立金現在高		地方債現在高	債務負担行為 未払残高	将来にわたる債務
		財政調整基金現在高	A	B	A+B
千葉市	24,915	13,143	717,289	216,906	934,194
銚子市	20,792	6,418	460,760	53,850	514,611
市川市	71,949	48,429	121,903	23,380	145,283
船橋市	29,773	17,724	291,551	64,944	356,495
館山市	130,009	36,594	399,642	169,396	569,038
木更津市	58,670	24,157	245,378	108,583	353,961
松戸市	40,789	24,416	243,281	28,070	271,350
野田市	48,244	36,074	291,296	75,981	367,277
茂原市	35,793	31,108	453,185	80,865	534,049
成田市	52,946	39,191	375,468	108,157	483,626
佐倉市	65,632	23,290	178,867	54,711	233,578
東金市	98,289	26,047	379,286	54,333	433,620
旭市	247,184	148,777	536,496	36,783	573,279
習志野市	80,592	19,832	296,751	100,288	397,039
柏市	80,698	27,359	204,912	78,532	283,443
勝浦市	115,751	46,339	517,419	36,000	553,419
市原市	53,853	31,890	167,951	64,532	232,483
流山市	38,834	22,632	277,006	103,628	380,635
八千代市	28,585	13,755	237,261	103,664	340,925
我孫子市	40,518	17,828	230,326	162,050	392,375
鴨川市	94,387	26,687	584,790	276,961	861,751
鎌ヶ谷市	42,721	15,892	342,337	60,117	402,454
君津市	75,522	47,460	177,718	139,888	317,606
富津市	75,696	52,048	356,702	110,436	467,138
浦安市	62,774	44,834	208,956	228,938	437,894
四街道市	91,539	32,725	215,783	52,795	268,578
袖ヶ浦市	62,627	38,046	231,464	84,856	316,319
八街市	28,195	23,953	262,939	54,456	317,395
印西市	150,466	87,713	126,385	86,810	213,196
白井市	58,115	34,723	338,121	202,801	540,922
富里市	38,917	24,463	290,395	41,843	332,239
南房総市	663,672	98,322	676,125	180,889	857,014
匝瑳市	130,658	65,101	450,458	47,204	497,662
香取市	179,351	82,971	555,159	94,313	649,473
山武市	329,100	116,039	405,149	42,321	447,471
いすみ市	215,110	123,207	464,558	52,248	516,806
大網白里市	53,338	22,364	330,667	21,615	352,282
酒々井町	65,164	31,657	276,872	3,322	280,194
栄町	90,154	36,244	363,767	11,976	375,743
神崎町	282,729	181,178	333,145	0	333,145
多古町	179,385	103,832	275,489	1,452	276,941
東庄町	88,084	66,359	337,797	47,952	385,749
九十九里町	170,908	59,952	482,513	3,543	486,057
芝山町	323,616	115,736	322,654	38,100	360,754
横芝光町	170,472	72,428	469,594	43,955	513,549
一宮町	124,954	68,752	276,622	48,204	324,826
睦沢町	231,577	106,652	451,947	219,792	671,739
長生村	157,408	64,047	347,206	5,340	352,546
白子町	156,070	88,611	403,123	7,309	410,433
長柄町	191,297	74,251	507,154	3,767	510,920
長南町	263,706	153,392	517,971	84,411	602,382
大多喜町	329,172	96,010	493,678	22,793	516,471
御宿町	107,717	58,932	480,334	4,807	485,141
鋸南町	200,688	181,373	653,084	173,606	826,689
(大都市計)	24,915	13,143	717,289	216,906	934,194
(都市計)	102,530	43,845	331,290	91,284	422,575
(町村計)	184,300	91,730	411,350	42,372	453,722
(県計)	126,835	58,351	363,642	78,212	441,855
(県計(除千葉))	128,758	59,204	356,970	75,596	432,565
大都市計	24,915	13,143	717,289	216,906	934,194
都市計	69,767	34,164	264,314	78,428	342,742
町村計	163,013	79,103	395,374	33,571	428,946
県計	65,849	32,367	338,354	98,335	436,689
県計(除千葉)	73,309	35,871	269,292	76,724	346,016

※類型の値は加重平均、(かっこ)書きの類型の値は単純平均である。

第3表 構成比

区分 市町村	歳 入 構 成 比						地方譲与税
	地 方 税						
	地 方 税	市町村民税	うち個人所得割	うち法人税割	固定資産税	うち償却資産	
千葉市	35.3	19.0	16.2	1.9	11.9	2.3	0.4
銚子市	22.4	9.4	7.7	0.8	10.0	2.2	0.6
市川市	39.1	19.9	18.0	1.0	13.9	1.7	0.3
船橋市	35.7	17.8	15.6	1.3	13.1	1.8	0.4
館山市	17.9	7.1	5.9	0.6	7.4	1.1	0.4
木更津市	32.3	15.0	12.6	1.2	12.8	2.3	0.7
松戸市	32.9	17.2	15.3	1.0	11.7	1.4	0.4
野田市	31.5	13.3	11.0	1.3	14.7	3.0	0.6
茂原市	28.3	12.2	10.1	1.2	12.9	3.4	0.7
成田市	38.5	12.4	9.8	1.6	24.3	6.5	0.6
佐倉市	34.2	17.3	15.2	1.0	13.1	2.7	0.6
東金市	27.0	11.8	9.9	0.9	11.4	2.4	0.9
旭市	16.0	7.4	6.2	0.6	6.5	1.3	0.7
習志野市	34.6	17.3	15.3	1.0	13.2	1.9	0.3
柏市	36.7	17.7	15.3	1.4	13.8	1.8	0.4
勝浦市	17.7	6.2	5.0	0.3	10.1	2.9	0.6
市原市	37.6	15.0	12.1	1.9	18.0	6.7	0.8
流山市	33.1	17.1	15.7	0.6	12.3	1.4	0.4
八千代市	37.0	18.7	15.8	1.9	13.7	1.7	0.5
我孫子市	31.4	16.4	15.2	0.4	11.1	1.2	0.5
鴨川市	19.7	8.0	6.8	0.4	9.9	2.3	0.7
鎌ヶ谷市	28.2	14.6	13.0	0.8	9.5	1.0	0.4
君津市	38.3	12.0	10.0	1.2	23.0	13.0	1.1
富津市	36.6	10.7	7.9	2.0	24.0	14.0	0.9
浦安市	39.8	20.6	18.8	1.1	18.1	2.5	0.3
四街道市	29.1	15.4	13.8	0.7	10.4	1.5	0.5
袖ヶ浦市	40.7	14.2	10.4	2.8	23.0	10.6	1.1
八街市	23.3	11.1	9.7	0.5	9.2	2.1	0.5
印西市	36.8	13.5	11.4	1.3	19.3	6.5	0.6
白井市	33.1	15.5	13.7	0.8	13.6	2.6	0.6
富里市	28.3	12.9	11.0	0.9	11.3	2.2	0.6
南房総市	11.5	4.4	3.7	0.2	6.1	1.6	0.6
匝瑳市	16.8	7.8	6.6	0.5	7.3	1.5	0.9
香取市	20.6	8.9	7.7	0.5	9.5	2.4	0.9
山武市	17.9	7.9	6.6	0.5	8.5	2.5	0.9
いすみ市	16.8	7.3	6.3	0.3	8.0	1.6	1.0
大網白里市	23.6	12.5	11.5	0.2	9.1	1.3	0.8
酒々井町	30.9	13.2	10.6	1.5	14.4	4.8	0.6
栄町	22.6	10.8	9.8	0.2	9.0	2.0	1.0
神崎町	18.3	8.3	6.7	0.9	8.3	2.9	0.8
多古町	21.1	7.7	6.2	0.7	10.9	3.7	0.9
東庄町	16.9	8.2	7.0	0.6	7.5	2.0	0.9
九十九里町	17.4	8.0	7.0	0.3	7.5	1.6	0.8
芝山町	35.4	8.4	4.9	2.2	25.4	7.2	1.1
横芝光町	17.4	7.5	6.3	0.6	8.1	1.8	1.1
一宮町	20.8	9.7	8.2	0.7	9.7	1.7	0.9
睦沢町	16.1	6.2	5.5	0.1	8.3	2.3	1.3
長生村	16.5	6.7	6.0	0.2	8.2	2.0	0.8
白子町	19.1	7.7	6.6	0.4	9.5	2.1	1.1
長柄町	19.9	6.2	4.7	0.8	12.6	5.4	1.0
長南町	16.6	5.8	4.7	0.4	9.5	2.5	1.4
大多喜町	17.0	5.8	4.6	0.6	9.4	3.1	1.0
御宿町	18.2	6.6	5.5	0.2	10.5	1.3	0.8
鋸南町	9.4	4.0	3.5	0.2	4.3	0.9	0.5
(大都市計)	35.3	19.0	16.2	1.9	11.9	2.3	0.4
(都市計)	29.0	13.0	11.1	1.0	12.9	3.2	0.6
(町村計)	19.6	7.7	6.3	0.6	10.2	2.8	0.9
(県計)	26.2	11.4	9.7	0.9	12.0	3.1	0.7
(県計(除千葉))	26.0	11.3	9.6	0.9	12.0	3.1	0.7
大都市計	35.3	19.0	16.2	1.9	11.9	2.3	0.4
都市計	32.8	15.4	13.3	1.1	13.7	2.9	0.5
町村計	19.8	7.9	6.5	0.6	10.1	2.7	0.9
県計	32.7	15.7	13.6	1.2	13.2	2.7	0.5
県計(除千葉)	32.2	15.0	13.0	1.1	13.5	2.9	0.6

※類型の値は加重平均、(かっこ)書きの類型の値は単純平均である。

区分 市町村	歳 入 構 成 比						
	地方消費税 交付金	地 方 特 例 交 付 金 等	地方交付税	国庫支出金	県 支 出 金	繰 入 金	地 方 債
千 葉 市	3.7	0.2	2.3	33.5	3.9	0.6	8.7
銚 子 市	4.1	0.1	24.4	28.2	4.3	0.3	8.8
市 川 市	4.3	0.2	0.1	38.1	5.6	0.5	5.5
船 橋 市	4.5	0.2	1.5	38.6	6.3	0.7	5.4
館 山 市	3.3	0.1	13.2	25.9	9.5	8.0	9.6
木 更 津 市	4.6	0.3	4.1	37.8	6.5	2.5	4.6
松 戸 市	4.5	0.2	3.6	41.4	5.4	0.7	4.4
野 田 市	4.5	0.3	5.3	36.5	4.6	3.7	6.5
茂 原 市	4.5	0.2	6.4	34.8	5.5	3.0	8.5
成 田 市	4.1	0.2	0.6	26.2	4.5	4.8	7.6
佐 倉 市	4.9	0.2	2.5	39.7	5.6	2.8	3.9
東 金 市	4.7	0.2	12.0	35.6	8.4	0.8	4.0
旭 市	3.0	0.1	25.7	23.0	5.3	4.4	11.8
習 志 野 市	4.2	0.2	1.9	35.3	4.4	4.7	7.6
柏 市	4.7	0.3	1.7	38.8	4.9	1.8	4.3
勝 浦 市	3.3	0.1	21.1	23.9	4.5	9.3	5.2
市 原 市	4.6	0.2	0.1	36.7	5.6	0.2	4.4
流 山 市	3.7	0.3	1.2	40.4	5.4	0.8	6.9
八 千 代 市	5.0	0.3	1.6	40.1	5.6	0.4	2.7
我 孫 子 市	4.7	0.2	7.2	39.3	5.4	0.8	5.1
鴨 川 市	3.6	0.1	21.6	27.0	5.7	4.0	8.2
鎌 ヶ 谷 市	4.4	0.3	7.4	37.6	4.6	4.1	6.6
君 津 市	4.2	0.2	0.1	31.0	6.7	0.2	5.2
富 津 市	3.8	0.2	3.4	28.9	8.2	1.9	7.3
浦 安 市	4.3	0.1	0.0	29.6	3.8	1.6	12.4
四 街 道 市	4.4	0.4	6.5	39.8	5.8	1.2	4.5
袖 ヶ 浦 市	3.8	0.3	0.1	32.0	6.5	1.2	3.8
八 街 市	4.5	0.2	11.9	38.2	7.3	3.1	5.8
印 西 市	3.3	0.4	0.2	30.1	5.0	12.0	2.6
白 井 市	4.5	0.3	3.9	36.0	5.0	3.2	5.4
富 里 市	4.5	0.2	6.9	37.0	7.8	0.7	3.2
南 房 総 市	2.4	0.1	27.8	20.2	8.0	2.8	11.8
匝 瑳 市	3.5	0.2	29.5	27.6	5.9	3.6	6.5
香 取 市	3.8	0.2	19.8	30.2	7.6	4.3	4.6
山 武 市	3.4	0.1	20.4	27.1	7.3	2.5	9.9
い す み 市	3.5	0.1	26.6	28.6	4.7	2.0	7.2
大 網 白 里 市	4.3	0.3	14.9	37.7	6.8	1.4	4.3
酒 々 井 町	4.4	0.2	8.2	33.5	4.2	3.4	9.0
栄 町	4.2	0.2	17.6	32.4	5.4	3.5	6.8
神 崎 町	3.3	0.1	26.3	24.9	5.0	6.4	3.5
多 古 町	3.5	0.2	18.6	25.6	6.0	0.7	3.2
東 庄 町	3.3	0.2	22.5	26.9	5.6	0.2	11.4
九 十 九 里 町	4.0	0.1	23.7	28.2	7.8	2.0	3.8
芝 山 町	3.5	0.1	1.6	15.5	8.5	1.5	1.5
横 芝 光 町	3.3	0.2	22.3	25.8	7.2	2.1	3.6
一 宮 町	3.5	0.2	17.4	29.5	8.6	4.1	5.5
睦 沢 町	3.1	0.2	29.0	25.7	6.7	2.9	4.6
長 生 村	3.0	0.1	16.1	27.3	4.5	5.9	6.8
白 子 町	3.4	0.1	23.7	26.5	8.0	2.6	6.0
長 柄 町	2.8	0.1	18.3	24.1	8.0	6.9	7.3
長 南 町	2.9	0.1	26.6	23.0	7.2	5.8	4.3
大 多 喜 町	3.4	0.1	27.0	22.1	8.0	3.4	5.9
御 宿 町	3.0	0.1	26.5	23.8	3.9	2.9	8.2
鋸 南 町	2.1	0.1	26.0	25.3	9.6	0.2	12.0
(大都市計)	3.7	0.2	2.3	33.5	3.9	0.6	8.7
(都市計)	4.1	0.2	9.3	33.3	5.9	2.8	6.3
(町村計)	3.3	0.1	20.7	25.9	6.7	3.2	6.1
(県計)	3.8	0.2	12.8	31.0	6.2	2.9	6.3
(県計(除千葉))	3.9	0.2	13.0	30.9	6.2	2.9	6.2
大都市計	3.7	0.2	2.3	33.5	3.9	0.6	8.7
都市計	4.3	0.2	5.1	35.7	5.7	2.1	5.9
町村計	3.4	0.1	20.0	26.3	6.7	3.0	6.1
県計	4.1	0.2	5.2	34.9	5.4	1.9	6.4
県計(除千葉)	4.2	0.2	5.8	35.2	5.7	2.1	5.9

※類型の値は加重平均、(かっこ)書きの類型の値は単純平均である。

市町村	区分	歳 入 構 成 比				
		一般財源(狭義)	経常一般財源	特 定 財 源	経常的収入	自 主 財 源
千葉市		43.5	41.6	49.6	65.1	44.9
銚子市		52.1	39.6	42.3	53.3	28.6
市川市		44.6	41.9	51.7	61.8	44.1
船橋市		43.0	41.1	50.6	59.7	41.9
館山市		35.3	33.2	54.5	45.2	32.7
木更津市		42.7	40.4	48.8	57.4	39.3
松戸市		42.3	40.4	49.7	61.8	39.2
野田市		43.0	40.9	46.2	58.3	40.7
茂原市		40.7	39.9	47.8	55.0	37.4
成田市		44.9	44.5	42.5	57.6	53.8
佐倉市		43.3	41.0	46.2	56.4	40.9
東金市		45.8	43.8	47.7	60.2	32.5
旭市		45.8	35.6	46.2	46.2	28.7
習志野市		41.9	39.1	50.2	56.6	45.0
柏市		44.5	41.8	47.9	59.5	43.0
勝浦市		43.2	41.7	45.7	51.8	40.6
市原市		44.5	42.4	50.1	61.7	44.4
流山市		39.3	36.7	55.3	56.7	40.5
八千代市		45.1	43.0	49.1	62.9	42.7
我孫子市		44.7	41.7	48.4	60.4	36.6
鴨川市		46.2	43.1	43.4	55.8	31.2
鎌ヶ谷市		41.2	39.4	47.2	56.2	37.4
君津市		44.7	43.4	47.2	57.5	47.4
富津市		45.5	44.3	45.6	57.8	44.7
浦安市		45.6	46.0	45.2	62.3	47.5
四街道市		41.6	39.7	49.0	59.2	36.9
袖ヶ浦市		46.9	45.6	44.4	60.3	49.7
八街市		40.9	40.2	48.8	56.0	29.6
印西市		42.1	40.0	42.8	52.7	56.3
白井市		43.1	40.9	46.7	56.1	42.9
富里市		41.1	40.1	44.4	56.1	36.4
南房総市		42.6	40.6	45.0	49.8	21.9
匝瑳市		51.3	40.4	37.3	52.2	23.9
香取市		46.0	44.4	42.5	58.4	30.1
山武市		43.3	41.6	47.7	52.9	27.2
いすみ市		48.6	46.6	44.2	58.9	25.6
大網白里市		44.6	44.1	44.6	59.1	29.2
酒々井町		44.9	43.3	45.1	52.0	37.6
栄町		46.3	44.2	43.1	55.3	31.1
神崎町		49.6	49.5	31.3	56.4	34.6
多古町		45.2	42.9	39.9	50.4	38.0
東庄町		44.3	42.7	41.1	52.2	26.4
九十九里町		46.5	45.2	40.6	56.0	26.5
芝山町		43.3	48.2	39.4	55.4	63.8
横芝光町		44.8	45.3	42.2	55.9	34.2
一宮町		43.4	43.1	42.4	54.0	33.2
睦沢町		51.4	51.0	36.6	58.8	26.9
長生村		36.8	36.3	42.4	43.4	39.9
白子町		47.8	46.8	42.1	55.3	29.7
長柄町		43.3	41.4	41.2	46.5	31.4
長南町		49.4	48.1	34.9	57.3	27.8
大多喜町		50.2	48.4	39.0	57.4	30.0
御宿町		49.2	48.4	40.2	60.6	32.7
鋸南町		38.2	36.5	44.5	42.8	19.4
(大都市計)		43.5	41.6	49.6	65.1	44.9
(都市計)		43.9	41.4	46.9	56.8	38.1
(町村計)		45.6	44.8	40.4	53.5	33.1
(県計)		44.4	42.4	44.9	55.9	36.6
(県計(除千葉))		44.5	42.5	44.8	55.7	36.5
大都市計		43.2	41.6	49.6	65.1	44.9
都市計		43.4	41.3	48.2	58.5	40.8
町村計		44.8	44.2	41.0	53.1	33.4
県計		43.4	41.5	48.2	59.4	41.2
県計(除千葉)		43.5	41.5	47.9	58.2	40.4

※類型の値は加重平均、(かっこ)書きの類型の値は単純平均である。

市町村	目的別歳出構成比						
	議会費	総務費	民生費	衛生費	労働費	農林水産業費	商工費
千葉市	0.2	23.7	29.0	6.6	0.0	0.4	5.0
銚子市	0.5	25.5	23.5	22.8	0.0	1.1	1.8
市川市	0.4	33.7	35.1	6.7	0.0	0.6	2.0
船橋市	0.3	28.6	33.8	8.4	0.1	0.2	1.9
館山市	0.5	28.7	26.2	11.2	0.0	5.0	2.9
木更津市	0.5	30.0	31.1	8.9	0.0	2.0	1.5
松戸市	0.4	30.3	39.0	7.5	0.0	0.2	0.6
野田市	0.5	31.8	30.9	6.4	0.1	1.3	1.4
茂原市	0.6	28.3	28.2	6.4	0.0	2.0	1.9
成田市	0.6	26.7	25.7	8.8	0.1	2.4	5.1
佐倉市	0.6	35.0	30.7	5.6	0.0	1.4	1.4
東金市	0.8	29.2	30.7	9.9	0.0	4.0	1.8
旭市	0.4	31.5	19.9	20.7	0.0	4.3	1.3
習志野市	0.6	28.4	31.4	5.8	0.0	0.1	1.4
柏市	0.4	29.1	33.0	7.2	0.0	0.6	2.0
勝浦市	1.1	40.1	22.2	7.7	0.0	4.2	3.0
市原市	0.4	29.7	33.3	6.9	0.1	1.1	2.6
流山市	0.4	27.2	35.8	6.6	0.0	0.2	1.1
八千代市	0.5	32.0	33.9	6.7	0.0	0.5	1.9
我孫子市	0.5	33.3	33.6	7.3	0.0	0.6	1.0
鴨川市	0.9	30.2	25.6	9.9	0.0	3.6	2.7
鎌ヶ谷市	0.6	31.3	32.2	5.8	0.0	0.4	1.2
君津市	0.6	30.2	26.1	10.7	0.1	4.1	2.1
富津市	0.7	28.9	27.6	10.1	0.1	5.2	1.1
浦安市	0.4	26.4	35.7	6.8	0.0	0.0	3.1
四街道市	0.7	34.5	33.2	6.7	0.2	0.5	0.5
袖ヶ浦市	0.8	31.8	26.9	9.1	0.0	3.4	1.7
八街市	0.7	28.5	32.9	7.2	0.0	3.9	0.9
印西市	0.6	38.8	26.5	6.3	0.0	0.8	1.5
白井市	0.7	32.9	29.2	5.8	0.0	0.9	0.9
富里市	0.8	34.5	29.5	5.7	0.0	5.0	1.3
南房総市	0.5	24.7	19.9	11.5	0.0	6.7	6.5
匝瑳市	0.8	24.3	24.8	20.8	0.0	4.2	1.8
香取市	0.5	28.1	27.3	6.7	0.0	6.2	3.2
山武市	0.6	27.3	24.0	6.7	0.0	6.8	1.4
いすみ市	0.7	29.1	25.8	9.2	0.0	2.8	2.6
大網白里市	0.7	30.3	29.7	9.3	0.0	3.2	1.1
酒々井町	1.3	36.2	22.1	5.1	0.0	1.0	1.4
栄町	1.1	37.4	22.6	5.4	0.0	2.0	1.3
神崎町	1.3	39.5	21.2	6.3	0.0	4.7	2.7
多古町	1.0	33.5	18.4	14.5	0.0	6.7	0.6
東庄町	1.0	28.5	19.3	9.7	0.0	4.7	5.0
九十九里町	1.1	31.2	21.8	10.8	0.0	5.3	2.6
芝山町	1.2	39.5	16.6	4.9	0.0	10.1	1.0
横芝光町	0.7	34.5	21.6	8.5	0.0	6.0	1.1
一宮町	1.3	41.2	24.0	6.0	0.0	4.0	2.8
睦沢町	1.8	35.2	20.0	8.1	0.0	5.8	0.6
長生村	0.9	37.4	17.3	4.9	0.0	2.6	0.8
白子町	1.3	32.1	21.6	9.1	0.0	7.4	2.3
長柄町	1.3	38.4	15.4	5.3	0.0	4.4	0.6
長南町	1.3	38.9	16.6	7.0	0.0	8.7	2.5
大多喜町	1.2	35.3	19.4	8.7	0.0	4.1	3.2
御宿町	1.5	39.0	21.1	12.2	0.0	1.9	2.9
鋸南町	0.8	26.1	16.3	19.7	0.0	5.3	2.7
(大都市計)	0.2	23.7	29.0	6.6	0.0	0.4	5.0
(都市計)	0.6	30.3	29.3	8.9	0.0	2.5	2.0
(町村計)	1.2	35.5	19.7	8.6	0.0	5.0	2.0
(県計)	0.8	31.8	26.3	8.8	0.0	3.2	2.0
(県計(除千葉))	0.8	32.0	26.2	8.8	0.0	3.3	2.0
大都市計	0.2	23.7	29.0	6.6	0.0	0.4	5.0
都市計	0.5	30.2	31.8	8.1	0.0	1.4	1.9
町村計	1.1	35.2	19.8	8.6	0.0	4.9	1.9
県計	0.5	29.2	30.8	7.8	0.0	1.4	2.5
県計(除千葉)	0.5	30.4	31.2	8.1	0.0	1.6	1.9

※類型の値は加重平均、(かっこ)書きの類型の値は単純平均である。

区分 市町村	目的別歳出構成比				性質別歳出構成比		
	土木費	消防費	教育費	諸支出金	人件費	うち職員給	扶助費
千葉市	8.8	2.1	15.0	0.0	17.0	12.2	20.4
銚子市	3.5	3.4	9.0	0.0	16.0	10.0	12.7
市川市	5.7	2.8	9.1	0.0	14.3	9.7	23.7
船橋市	6.8	2.3	11.9	0.0	13.5	8.4	21.2
館山市	4.3	3.6	10.0	0.0	11.9	6.7	12.2
木更津市	7.1	3.4	9.9	0.0	13.5	8.8	20.2
松戸市	6.4	2.8	7.8	0.0	13.5	9.2	25.5
野田市	8.8	2.6	8.9	0.0	12.9	8.3	19.6
茂原市	7.4	3.7	12.6	0.0	12.8	8.7	15.8
成田市	6.0	3.4	14.5	0.0	15.8	9.5	15.3
佐倉市	4.8	4.6	11.3	0.0	13.1	9.1	19.0
東金市	4.8	3.7	7.9	0.0	14.6	9.0	17.3
旭市	5.3	2.4	6.4	0.0	12.6	7.4	11.3
習志野市	6.9	4.7	14.3	0.0	15.9	10.9	18.6
柏市	6.5	2.7	13.0	0.0	13.5	8.1	21.8
勝浦市	3.2	4.8	6.2	0.0	16.1	9.8	9.0
市原市	7.3	3.4	9.0	0.0	14.1	9.5	22.0
流山市	6.1	2.3	16.2	0.0	11.1	7.2	21.8
八千代市	4.6	2.8	9.8	0.0	14.0	9.5	22.0
我孫子市	5.9	3.2	8.7	0.0	15.4	9.6	21.7
鴨川市	3.6	4.2	8.5	0.0	17.3	10.4	12.0
鎌ヶ谷市	6.9	3.2	11.1	0.0	13.8	9.0	19.4
君津市	7.0	4.7	9.1	0.0	17.2	11.3	15.0
富津市	6.1	4.1	8.4	0.0	15.3	9.2	14.0
浦安市	6.9	2.3	13.9	0.0	15.1	9.6	15.6
四街道市	5.3	3.0	9.9	0.0	12.8	8.9	22.8
袖ヶ浦市	8.0	3.4	10.7	0.0	15.9	10.6	17.1
八街市	5.4	4.6	9.4	0.0	13.3	9.5	18.6
印西市	5.0	3.6	13.8	0.0	11.3	7.8	18.2
白井市	6.6	4.8	11.7	0.0	12.0	7.8	17.7
富里市	4.5	3.1	7.4	0.0	15.5	10.6	18.5
南房総市	2.4	3.8	10.8	0.0	13.0	7.6	8.0
匝瑳市	3.3	3.4	8.9	0.0	13.0	7.6	14.5
香取市	5.7	4.3	8.5	0.0	13.1	7.7	14.7
山武市	7.7	5.3	12.8	0.0	13.0	8.0	11.5
いすみ市	3.5	5.0	12.5	0.0	15.0	8.6	11.3
大網白里市	5.1	4.1	9.6	0.0	15.0	10.1	17.2
酒々井町	5.4	5.3	16.7	0.0	17.6	10.3	9.3
栄町	6.5	6.7	9.1	0.0	20.2	12.9	12.4
神崎町	5.3	4.2	8.6	0.0	18.0	9.3	6.0
多古町	5.6	4.0	10.8	0.0	15.6	9.8	7.4
東庄町	5.0	3.3	18.5	0.0	11.7	6.7	8.7
九十九里町	4.0	5.0	8.7	0.0	14.5	8.5	8.6
芝山町	11.8	3.2	7.9	0.0	16.6	10.2	4.9
横芝光町	4.4	3.6	11.8	0.0	12.6	8.2	11.6
一宮町	4.2	4.6	7.1	0.0	16.9	10.2	12.3
睦沢町	5.1	4.1	12.8	0.0	18.7	11.2	8.3
長生村	8.5	3.1	19.3	0.0	12.8	7.9	7.2
白子町	4.9	4.8	10.8	0.0	18.5	12.0	7.5
長柄町	8.2	2.9	6.2	0.0	15.5	9.6	4.5
長南町	3.8	3.5	6.1	0.0	16.6	9.7	6.0
大多喜町	4.9	4.2	7.9	0.0	19.6	11.2	7.9
御宿町	4.1	4.8	5.3	0.0	18.2	9.8	6.9
鋸南町	4.3	3.8	7.0	0.0	10.7	5.4	4.3
(大都市計)	8.8	2.1	15.0	0.0	17.0	12.2	20.4
(都市計)	5.7	3.6	10.4	0.0	14.1	9.0	17.1
(町村計)	5.6	4.2	10.3	0.0	16.1	9.6	7.9
(県計)	5.7	3.8	10.4	0.0	14.8	9.2	14.3
(県計(除千葉))	5.7	3.8	10.3	0.0	14.7	9.2	14.2
大都市計	8.8	2.1	15.0	0.0	17.0	12.2	20.4
都市計	6.1	3.2	10.8	0.0	13.9	8.9	19.6
町村計	5.7	4.2	10.9	0.0	15.7	9.4	8.3
県計	6.6	3.0	11.6	0.0	14.5	9.6	19.3
県計(除千葉)	6.1	3.2	10.8	0.0	14.0	9.0	19.0

※類型の値は加重平均、(かっこ)書きの類型の値は単純平均である。

市町村	区分	性質別歳出構成比						
		公債費	義務的経費	物件費	維持補修費	補助費等	經常的繰出金	經常的経費
千葉市		8.9	46.3	10.6	1.6	22.4	4.4	89.2
銚子市		8.8	37.5	9.8	0.3	36.9	7.0	92.5
市川市		3.7	41.7	13.0	0.6	28.2	4.9	88.8
船橋市		5.7	40.4	12.8	0.6	31.6	5.5	91.3
館山市		5.8	29.9	13.0	0.2	24.5	7.1	74.8
木更津市		5.4	39.1	13.9	0.7	30.5	6.3	90.5
松戸市		4.9	43.9	11.7	1.0	30.2	6.4	93.3
野田市		7.3	39.8	13.7	0.2	27.9	6.2	88.1
茂原市		8.3	36.9	9.4	0.3	32.7	7.6	88.4
成田市		6.7	37.7	14.4	0.8	24.2	4.1	81.4
佐倉市		4.2	36.2	12.4	0.6	35.3	7.3	91.7
東金市		6.8	38.7	8.4	0.6	38.7	7.1	94.0
旭市		7.6	31.5	8.5	0.2	37.1	4.7	82.0
習志野市		6.4	40.9	13.6	0.1	26.3	5.3	86.3
柏市		5.5	40.8	12.8	0.7	29.2	5.8	90.0
勝浦市		7.4	32.5	18.5	0.6	22.1	7.2	81.0
市原市		4.9	41.0	13.0	1.2	27.9	6.3	90.0
流山市		4.1	37.0	14.0	0.6	28.7	5.3	85.8
八千代市		7.3	43.2	15.4	0.3	30.1	6.6	95.7
我孫子市		5.8	42.9	13.2	0.4	30.1	7.2	94.1
鴨川市		9.4	38.7	11.2	0.9	26.6	7.5	85.2
鎌ヶ谷市		7.3	40.5	9.2	0.4	32.1	6.5	89.0
君津市		3.7	35.9	13.6	0.4	24.6	6.3	81.2
富津市		6.2	35.5	14.4	1.4	25.8	7.6	84.7
浦安市		4.1	34.8	21.3	0.8	25.0	3.0	86.6
四街道市		5.5	41.1	13.6	1.3	28.6	6.6	91.4
袖ヶ浦市		4.0	37.0	15.7	0.6	27.1	4.9	85.4
八街市		6.5	38.4	12.0	0.3	34.2	7.2	92.2
印西市		3.1	32.5	12.4	0.3	28.9	4.0	78.1
白井市		6.5	36.2	11.8	0.9	34.9	6.0	89.9
富里市		7.9	41.9	11.1	0.2	28.6	6.3	88.3
南房総市		11.1	32.1	19.1	0.5	26.5	6.3	84.6
匝瑳市		7.7	35.1	8.6	1.0	40.2	6.5	91.4
香取市		9.2	37.1	9.7	0.5	36.7	6.8	91.0
山武市		7.3	31.7	9.9	0.6	33.0	7.0	82.3
いすみ市		8.2	34.6	13.0	0.1	32.1	7.4	87.4
大網白里市		6.8	39.0	9.3	0.0	37.4	8.2	94.4
酒々井町		5.4	32.3	12.3	0.2	33.1	6.3	84.2
栄町		7.4	40.1	10.9	0.1	29.9	5.2	86.3
神崎町		6.2	30.2	11.9	0.6	32.0	7.4	82.0
多古町		4.5	27.4	14.6	1.3	38.8	6.8	88.8
東庄町		5.1	25.4	11.0	0.2	36.4	7.1	80.6
九十九里町		9.0	32.0	11.3	0.0	35.9	9.8	89.1
芝山町		3.6	25.1	15.6	1.8	33.5	7.3	83.3
横芝光町		7.9	32.1	11.8	0.1	35.7	6.4	86.1
一宮町		4.7	33.8	9.8	0.3	31.7	7.5	83.2
睦沢町		6.5	33.5	15.5	0.1	28.2	6.9	84.1
長生村		4.6	24.7	17.7	0.5	23.0	6.7	72.6
白子町		5.8	31.8	12.2	0.6	34.0	8.2	86.8
長柄町		5.8	25.7	16.9	0.7	24.2	6.0	73.5
長南町		6.7	29.3	17.0	0.4	23.4	7.1	77.2
大多喜町		7.3	34.8	14.7	0.4	30.5	7.1	87.4
御宿町		7.1	32.3	17.3	0.7	28.0	8.0	86.3
鋸南町		6.3	21.3	18.0	0.2	24.9	6.6	70.9
(大都市計)		8.9	46.3	10.6	1.6	22.4	4.4	89.2
(都市計)		6.4	37.6	12.7	0.6	30.4	6.3	87.9
(町村計)		6.1	30.1	14.0	0.5	30.8	7.1	82.5
(県計)		6.4	35.4	13.1	0.6	30.4	6.5	86.2
(県計(除千葉))		6.3	35.2	13.1	0.5	30.5	6.5	86.1
大都市計		8.9	46.3	10.6	1.6	22.4	4.4	89.2
都市計		5.7	39.2	13.0	0.6	29.9	5.9	88.9
町村計		6.2	30.2	13.8	0.5	31.3	7.0	82.7
県計		6.3	40.1	12.6	0.8	28.5	5.6	88.7
県計(除千葉)		5.7	38.7	13.0	0.6	29.9	5.9	88.6

※類型の値は加重平均、(かっこ)書きの類型の値は単純平均である。

区分 市町村	性 質 別 歳 出 構 成 比						
	積 立 金	投 資 及 び 出 資 金 貸 付 金	繰 出 金	投 資 的 経 費	普 通 建 設 事 業 費	補 助 事 業	単 独 事 業
千 葉 市	1.1	4.5	4.9	8.6	8.3	3.4	5.0
銚 子 市	0.8	0.9	7.1	6.6	6.5	3.0	3.6
市 川 市	0.3	0.8	5.7	9.7	9.5	1.1	8.3
船 橋 市	0.0	1.7	6.3	6.6	6.6	2.9	3.7
館 山 市	7.4	1.2	7.4	16.3	14.8	9.0	5.8
木 更 津 市	0.4	0.7	6.4	8.2	7.9	3.3	4.6
松 戸 市	0.3	1.0	7.0	4.9	4.9	1.7	3.2
野 田 市	3.3	0.4	6.3	8.4	8.4	2.7	5.7
茂 原 市	0.2	1.6	7.7	11.2	10.7	5.9	4.9
成 田 市	2.3	2.1	5.3	13.3	13.2	2.9	10.3
佐 倉 市	2.8	0.1	7.5	5.1	4.7	2.8	1.9
東 金 市	2.1	0.8	7.2	3.4	2.9	1.4	1.5
旭 市	1.5	1.0	4.8	15.4	15.3	4.9	10.5
習 志 野 市	0.4	1.0	5.4	12.3	12.3	1.9	10.4
柏 市	0.2	1.4	6.2	8.8	8.7	2.6	6.1
勝 浦 市	11.0	0.1	7.6	7.5	7.4	1.4	6.0
市 原 市	0.2	1.9	6.5	8.2	7.0	2.6	4.4
流 山 市	0.5	0.5	6.1	12.5	12.5	6.4	6.1
八 千 代 市	0.2	0.4	6.7	3.6	3.6	1.5	2.2
我 孫 子 市	0.7	0.4	7.3	4.9	4.9	1.1	3.8
鴨 川 市	3.2	3.3	7.8	8.4	7.0	1.9	5.1
鎌 ヶ 谷 市	1.9	0.5	7.1	8.2	8.2	3.5	4.7
君 津 市	2.5	2.1	6.5	14.5	12.9	7.9	5.0
富 津 市	2.4	2.6	7.7	10.3	8.9	5.8	3.1
浦 安 市	0.5	2.0	3.9	11.6	11.3	1.3	10.0
四 街 道 市	2.7	0.3	6.7	5.8	5.7	2.6	3.1
袖 ヶ 浦 市	3.2	1.3	5.4	9.6	9.4	5.2	4.2
八 街 市	0.2	0.1	7.3	7.3	7.1	3.1	4.0
印 西 市	12.0	0.1	4.1	9.6	9.6	1.9	7.7
白 井 市	2.4	0.7	6.2	7.0	7.0	3.0	4.0
富 里 市	4.2	0.2	6.4	7.4	6.9	5.3	1.6
南 房 総 市	4.0	0.3	6.5	11.0	9.0	1.8	7.1
匝 瑳 市	0.3	1.0	6.6	7.2	7.0	3.5	3.5
香 取 市	1.2	0.8	7.3	6.8	6.6	3.6	2.9
山 武 市	1.3	0.3	7.1	16.0	15.8	4.0	11.8
い す み 市	2.2	0.1	7.6	10.1	9.4	1.6	7.8
大 網 白 里 市	0.0	1.2	8.2	4.9	4.7	2.2	2.5
酒 々 井 町	0.7	0.0	6.4	15.1	14.9	10.0	4.9
栄 町	4.5	0.2	5.4	9.0	8.6	5.1	3.5
神 崎 町	9.1	0.0	7.4	8.9	8.9	1.9	7.0
多 古 町	3.9	0.1	8.0	5.9	5.5	2.0	3.5
東 庄 町	3.2	0.8	7.2	15.8	15.7	9.4	6.3
九 十 九 里 町	4.8	0.3	10.4	5.1	4.6	1.5	3.1
芝 山 町	7.9	1.3	8.9	5.9	5.8	1.4	4.4
横 芝 光 町	4.2	0.1	6.6	9.3	9.3	3.3	6.1
一 宮 町	6.0	0.0	8.0	10.3	10.2	2.7	7.4
睦 沢 町	3.6	0.0	7.6	11.6	11.5	6.5	5.0
長 生 村	6.5	0.0	9.6	18.0	17.6	14.6	3.0
白 子 町	4.1	0.0	8.6	8.8	8.8	4.7	4.1
長 柄 町	5.0	0.0	6.9	20.6	9.1	6.9	2.2
長 南 町	8.5	0.0	9.5	11.9	6.9	2.2	4.7
大 多 喜 町	2.2	0.0	7.2	10.3	6.6	1.4	5.3
御 宿 町	2.8	0.0	8.0	10.9	10.8	1.4	9.4
鋸 南 町	7.3	1.1	7.0	20.2	12.6	6.2	6.3
(大都市計)	1.1	4.5	4.9	8.6	8.3	3.4	5.0
(都市計)	2.2	1.0	6.6	9.0	8.6	3.3	5.3
(町村計)	5.0	0.2	7.8	11.6	9.8	4.8	5.1
(県計)	3.0	0.8	6.9	9.8	9.0	3.7	5.2
(県計(除千葉))	3.1	0.7	7.0	9.8	9.0	3.7	5.2
大都市計	1.1	4.5	4.9	8.6	8.3	3.4	5.0
都市計	1.3	1.1	6.3	8.6	8.4	2.9	5.5
町村計	4.8	0.2	7.7	11.6	10.0	5.1	4.9
県計	1.4	1.7	6.1	8.8	8.4	3.0	5.4
県計(除千葉)	1.5	1.0	6.4	8.8	8.4	3.0	5.5

※類型の値は加重平均、(かっこ)書きの類型の値は単純平均である。

第4表 対前年度増減率

区分	歳入増減率						
	歳入合計	地方税	市町村民税	うち個人所得割	うち法人税割	固定資産税	うち償却資産
市町村							
千葉市	25.6	1.5	2.6	5.7	-16.6	0.7	-1.2
銚子市	45.1	-2.1	-6.5	-6.2	-12.1	1.7	4.0
市川市	37.7	1.7	0.5	2.7	-28.1	2.7	3.0
船橋市	35.4	0.8	-0.2	1.7	-18.4	2.3	1.9
館山市	35.6	0.7	-0.5	0.1	-5.3	2.3	6.5
木更津市	32.4	1.2	0.1	3.1	-22.9	2.7	0.4
松戸市	36.9	-0.1	-2.1	-1.0	-16.7	2.5	7.2
野田市	42.2	-0.3	-2.9	1.6	-30.0	1.8	5.3
茂原市	28.1	-2.9	-4.1	-0.9	-26.0	-1.5	0.3
成田市	29.6	-5.8	-16.1	1.6	-60.7	0.5	1.5
佐倉市	38.2	-1.1	-2.6	-0.2	-28.2	0.2	-2.8
東金市	34.5	-0.8	-3.6	0.3	-32.4	1.5	0.0
旭市	40.4	1.1	0.0	0.4	-3.3	2.3	3.2
習志野市	25.8	-0.4	-2.7	1.2	-37.8	2.7	0.1
柏市	41.3	0.9	0.9	2.5	-13.7	0.8	-2.9
勝浦市	14.0	3.0	-4.4	-2.9	-25.6	10.2	49.5
市原市	26.4	-1.7	-4.9	-0.2	-27.8	0.6	-0.2
流山市	46.6	4.2	5.2	6.9	-24.6	3.0	-0.7
八千代市	32.2	1.0	0.5	0.3	1.5	1.5	1.6
我孫子市	41.9	-0.1	-1.0	0.0	-25.2	0.1	-3.8
鴨川市	26.3	-2.2	-3.6	-0.3	-41.9	-0.4	-3.6
鎌ヶ谷市	37.0	0.5	-0.7	1.1	-24.1	1.8	2.7
君津市	31.2	3.0	-3.7	1.3	-33.6	7.4	12.5
富津市	27.5	9.4	9.4	1.4	69.8	10.2	17.5
浦安市	19.7	-14.0	-15.2	3.2	-78.7	-12.9	-21.7
四街道市	43.0	1.8	1.5	2.3	-9.9	3.0	4.8
袖ヶ浦市	34.2	2.4	2.4	3.4	-2.0	2.3	1.4
八街市	38.9	-0.6	-3.0	-1.0	-30.2	1.2	2.3
印西市	60.0	3.5	0.5	3.6	-20.2	5.6	12.0
白井市	35.8	0.4	-1.8	-0.2	-25.7	0.2	-4.6
富里市	37.4	-1.9	-2.6	0.2	-27.0	-1.8	-4.2
南房総市	29.5	0.5	-0.9	-0.5	-7.5	1.6	0.7
匝瑳市	39.2	-1.1	-3.2	-0.3	-29.1	1.1	1.1
香取市	28.7	-0.5	-2.0	0.5	-30.9	0.9	0.3
山武市	32.2	-0.4	-4.2	-0.3	-37.0	2.8	9.4
いすみ市	29.8	1.6	0.1	0.7	-11.9	2.8	1.7
大網白里市	30.5	-0.5	-1.5	-0.8	-30.4	0.1	-2.8
酒々井町	37.4	1.3	-1.2	1.3	-17.9	4.1	4.3
栄町	36.2	-0.6	-1.4	1.0	-50.7	-0.5	-5.4
神崎町	37.2	0.3	-7.7	-0.6	-40.7	9.5	27.7
多古町	36.4	-5.5	-11.6	-2.5	-55.4	4.0	8.4
東庄町	27.7	-2.3	-4.4	-3.2	-19.9	-0.7	-5.0
九十九里町	30.4	-2.3	-3.2	-2.2	-18.5	-2.5	-3.4
芝山町	22.5	-1.6	-10.6	0.5	-31.4	2.0	2.0
横芝光町	34.3	0.5	-1.5	-1.3	-4.2	1.9	2.1
一宮町	32.8	-2.6	-5.1	-0.4	-39.9	0.0	-0.5
睦沢町	-2.3	3.9	0.0	0.3	-17.1	5.3	14.7
長生村	48.4	-2.1	-3.3	-0.4	-41.0	-1.4	-3.8
白子町	28.1	-4.0	-1.8	-1.2	-16.8	-5.1	-5.1
長柄町	26.9	-4.6	-5.6	-3.9	-21.7	-4.6	-8.0
長南町	24.8	-1.5	-1.5	-1.8	-16.3	-1.4	-5.1
大多喜町	26.5	-0.8	3.3	0.0	34.6	-3.3	-2.8
御宿町	26.9	0.7	1.2	1.6	0.0	0.6	1.0
鋸南町	52.9	-2.7	-1.8	-2.1	3.9	-4.9	0.3
(大都市計)	25.6	1.5	2.6	5.7	-16.6	0.7	-1.2
(都市計)	34.6	0.0	-2.0	0.7	-22.4	1.8	2.9
(町村計)	31.0	-1.4	-3.3	-0.9	-20.8	0.2	1.3
(県計)	33.3	-0.4	-2.3	0.3	-21.8	1.3	2.3
(県計(除千葉))	33.4	-0.4	-2.4	0.2	-21.9	1.3	2.4
大都市計	25.6	1.5	2.6	5.7	-16.6	0.7	-1.2
都市計	35.1	-0.3	-2.1	1.4	-31.1	1.3	2.5
町村計	31.7	-1.4	-3.5	-0.7	-27.8	0.4	0.5
県計	33.1	0.0	-1.1	2.3	-27.4	1.1	1.8
県計(除千葉)	34.9	-0.4	-2.1	1.4	-31.0	1.2	2.4

※類型の値は加重平均、(かっこ)書きの類型の値は単純平均である。

区分	歳入増減率						
	地方譲与税	地方消費税 交付金	地方特例 交付金等	地方交付税	国庫支出金	県支出金	繰入金
市町村							
千葉市	-0.4	20.5	-49.9	-3.9	143.1	16.8	54.4
銚子市	0.2	20.4	-54.2	41.4	252.4	14.5	-62.2
市川市	1.6	24.1	-60.9	-29.2	205.5	22.8	-58.0
船橋市	1.4	22.7	-58.1	2.3	182.7	55.5	-41.0
館山市	1.4	20.0	-64.3	-2.9	119.9	113.6	46.7
木更津市	-0.8	21.3	-47.5	-10.8	177.9	33.2	9.0
松戸市	1.4	23.6	-56.4	8.9	177.0	9.0	22.0
野田市	5.4	21.6	-51.5	0.5	261.0	-1.2	117.3
茂原市	0.5	21.2	-59.3	-24.4	203.8	20.4	-36.4
成田市	-25.5	16.9	-62.9	-62.4	243.3	25.8	52.3
佐倉市	0.8	23.0	-54.2	-16.9	270.2	4.6	-8.0
東金市	1.8	20.9	-58.7	6.3	221.1	23.9	-38.7
旭市	0.4	21.1	-64.8	21.4	252.5	58.9	220.8
習志野市	0.5	22.6	-66.1	6.8	238.3	13.3	52.6
柏市	2.3	22.0	-53.8	-0.7	224.7	17.0	4,551.9
勝浦市	3.4	21.7	-74.7	2.2	231.3	3.1	-9.2
市原市	-0.4	20.9	-45.5	-89.7	173.6	17.1	-95.3
流山市	1.6	24.8	-51.7	-16.0	208.4	11.3	1,874.8
八千代市	1.2	22.6	-48.1	-2.0	227.9	9.7	-65.0
我孫子市	0.9	24.6	-49.3	10.8	239.1	9.3	-27.0
鴨川市	3.7	19.6	-59.0	1.1	256.4	22.8	-37.1
鎌ヶ谷市	1.8	24.0	-50.0	2.0	230.4	7.7	11.7
君津市	-2.2	20.0	-60.2	-95.6	218.8	15.9	-92.2
富津市	-4.9	21.2	-44.6	-23.0	161.8	51.0	-13.7
浦安市	1.2	18.7	-78.1	55.1	248.3	15.7	-80.6
四街道市	0.8	23.8	-44.4	-1.1	253.0	9.8	-37.6
袖ヶ浦市	-2.9	21.1	-51.5	-95.6	240.3	36.5	-78.5
八街市	1.0	23.2	-62.4	-5.5	222.8	58.9	12.0
印西市	0.4	22.3	-47.1	-68.4	233.5	19.8	1,964.8
白井市	6.9	23.0	-55.3	-1.6	254.6	17.1	-12.6
富里市	0.8	22.4	-50.6	-8.2	237.5	72.6	-82.1
南房総市	2.7	22.2	-59.8	-6.3	128.6	126.8	-58.9
匝瑳市	0.0	21.4	-54.2	25.6	228.2	32.0	2.3
香取市	0.6	21.9	-60.6	-3.1	242.9	59.5	-21.0
山武市	1.2	22.6	-63.3	-5.0	262.0	61.1	-36.9
いすみ市	1.6	22.2	-70.6	-0.3	302.7	5.3	-20.4
大網白里市	0.3	25.5	-49.1	2.1	267.3	23.7	-78.0
酒々井町	0.3	22.9	-63.8	7.8	361.4	4.8	-56.8
栄町	0.0	23.5	-29.0	4.7	377.6	11.8	-1.4
神崎町	0.1	21.6	-72.5	9.8	437.5	10.5	5.6
多古町	0.9	19.4	-65.7	15.4	455.7	46.9	-89.2
東庄町	-0.2	23.5	-50.0	8.9	320.2	24.5	-97.2
九十九里町	-0.3	22.7	-63.7	0.9	519.1	24.4	-61.7
芝山町	-16.5	12.2	-56.9	-27.1	396.3	150.8	-82.5
横芝光町	-0.2	22.7	-42.6	1.0	316.6	53.7	-66.0
一宮町	-0.4	23.3	-52.9	2.7	360.9	35.2	-30.4
睦沢町	0.0	23.6	-63.9	12.1	49.4	14.7	-65.0
長生村	-0.5	22.8	-71.7	5.4	606.3	11.1	-1.5
白子町	-0.2	23.3	-60.8	8.9	435.3	23.4	-63.0
長柄町	0.5	19.6	-52.3	6.7	450.8	37.9	-50.3
長南町	0.2	20.3	-60.5	1.1	389.2	49.9	-40.7
大多喜町	5.6	19.7	-73.4	7.7	366.1	59.6	-31.0
御宿町	1.0	23.3	-67.9	5.9	415.1	1.9	-13.4
鋸南町	1.7	23.2	-34.5	-6.0	701.2	170.5	-96.9
(大都市計)	-0.4	20.5	-49.9	-3.9	143.1	16.8	54.4
(都市計)	0.3	22.0	-56.7	-10.6	225.0	30.5	218.0
(町村計)	-0.5	21.6	-57.8	3.9	409.3	43.0	-49.5
(県計)	0.1	21.8	-56.9	-5.9	281.5	34.2	130.8
(県計(除千葉))	0.1	21.9	-57.1	-6.0	284.1	34.5	132.2
大都市計	-0.4	20.5	-49.9	-3.9	143.1	16.8	54.4
都市計	-0.4	22.2	-56.5	0.6	210.4	25.9	-10.0
町村計	-0.9	21.7	-59.3	4.7	370.2	40.2	-55.4
県計	-0.4	21.9	-55.5	0.8	199.1	25.2	-13.8
県計(除千葉)	-0.4	22.2	-56.6	1.3	214.4	26.6	-16.1

※類型の値は加重平均、(かっこ)書きの類型の値は単純平均である。

区分	歳入増減率					
	地方債	一般財源(狭義)	経常的一般財源	経常的收入	自主財源	依存財源
市町村						
千葉市	1.8	2.5	2.7	1.6	-1.3	61.7
銚子市	55.8	16.2	0.9	0.8	-3.5	81.7
市川市	38.3	3.1	3.2	3.2	-3.9	109.6
船橋市	-22.0	2.5	3.0	3.1	-1.0	84.3
館山市	139.7	0.4	3.4	2.4	-8.3	76.8
木更津市	-22.9	1.4	1.8	2.0	0.7	66.2
松戸市	-8.9	2.4	2.6	2.5	-1.6	82.9
野田市	24.9	1.5	1.8	2.4	3.6	91.1
茂原市	-7.3	-5.4	-0.4	0.1	-3.4	59.2
成田市	92.0	-5.9	-5.3	-4.0	-1.2	103.9
佐倉市	-20.5	-0.2	0.5	0.2	-2.6	94.6
東金市	-20.5	2.7	3.2	2.9	-4.4	67.4
旭市	6.6	12.1	0.5	0.0	19.8	50.7
習志野市	-1.6	1.6	1.8	3.0	-10.8	89.4
柏市	-20.7	2.4	2.6	2.9	3.9	94.0
勝浦市	-40.2	3.2	3.7	2.7	-4.5	31.5
市原市	-6.4	-1.1	0.5	1.3	-8.5	81.7
流山市	20.6	4.2	4.3	6.0	6.9	96.1
八千代市	-53.0	2.7	2.8	3.3	-2.8	80.5
我孫子市	23.7	3.4	2.7	2.6	-2.5	92.5
鴨川市	24.9	0.5	2.5	1.7	-9.2	53.4
鎌ヶ谷市	13.5	2.5	3.0	2.7	-3.8	83.5
君津市	5.2	0.9	4.2	4.2	-1.3	86.4
富津市	-20.7	6.3	7.7	6.6	5.8	52.8
浦安市	135.7	-11.1	-11.0	-6.2	-21.1	124.9
四街道市	9.8	2.8	3.1	3.8	-0.9	92.9
袖ヶ浦市	92.3	-0.1	3.4	3.1	-2.5	113.5
八街市	-23.6	-0.5	1.4	0.7	-1.9	68.4
印西市	141.3	3.0	4.4	4.2	31.8	120.7
白井市	-1.6	1.7	2.2	2.9	-2.3	92.0
富里市	-6.4	-1.2	2.1	1.5	-8.2	91.9
南房総市	73.4	-3.5	0.4	0.9	-12.3	49.5
匝瑳市	12.5	13.9	2.1	0.6	-4.0	62.2
香取市	-31.4	-0.7	1.7	2.1	-4.8	51.6
山武市	37.2	-1.7	0.2	0.9	-1.3	51.4
いすみ市	7.6	0.9	1.5	1.5	-1.6	45.8
大網白里市	-30.3	1.8	2.6	2.4	-14.3	66.3
酒々井町	94.7	4.0	4.9	1.7	-10.8	103.5
栄町	54.2	3.1	3.6	2.8	-6.2	71.1
神崎町	75.3	5.7	6.2	5.8	5.5	63.0
多古町	45.9	3.9	3.1	2.6	-6.6	90.1
東庄町	10.0	4.4	5.0	4.2	-13.8	54.5
九十九里町	-23.3	0.7	3.8	2.3	-18.3	66.1
芝山町	-29.0	-2.2	0.2	2.3	0.1	102.2
横芝光町	-4.4	1.7	2.9	2.9	3.6	58.7
一宮町	14.4	0.3	0.8	0.4	-7.0	68.6
睦沢町	-64.9	8.2	8.8	7.8	-9.0	0.4
長生村	209.6	1.6	1.9	1.3	7.1	99.4
白子町	52.7	3.2	4.7	3.7	-18.0	68.0
長柄町	16.4	1.4	5.1	3.6	-20.3	74.1
長南町	0.5	0.3	5.2	7.2	-17.3	55.2
大多喜町	7.1	4.1	5.1	4.1	-7.6	50.2
御宿町	3.0	3.8	5.4	4.9	0.3	45.7
鋸南町	110.8	-4.0	4.7	3.5	-14.9	89.3
(大都市計)	1.8	2.5	2.7	1.6	-1.3	61.7
(都市計)	17.1	1.7	1.8	2.0	-2.1	78.9
(町村計)	33.7	2.4	4.2	3.6	-7.8	68.2
(県計)	22.1	2.0	2.6	2.5	-3.9	75.2
(県計(除千葉))	22.5	1.9	2.6	2.5	-3.9	75.5
大都市計	1.8	2.5	2.7	1.6	-1.3	61.7
都市計	6.4	1.3	1.5	2.0	-2.2	83.2
町村計	24.3	2.2	3.9	3.3	-6.9	66.3
県計	5.8	1.6	1.8	2.0	-2.2	78.3
県計(除千葉)	7.2	1.4	1.6	2.1	-2.4	82.2

※類型の値は加重平均、(かっこ)書きの類型の値は単純平均である。

区分	歳出合計	目的別歳出増減率					
		議会費	総務費	民生費	衛生費	労働費	農林水産業費
市町村							
千葉市	26.1	0.2	333.7	5.2	8.7	10.8	2.2
銚子市	44.8	-2.3	236.4	2.0	99.3	-7.8	-12.7
市川市	38.5	-2.9	238.2	5.9	-3.1	-52.9	54.6
船橋市	35.4	-0.2	430.6	2.8	-18.7	24.2	-5.7
館山市	45.1	-0.3	285.7	9.4	41.2	69.2	353.0
木更津市	34.2	-1.7	264.7	9.8	14.5	-51.4	84.5
松戸市	38.1	-1.8	412.4	5.4	-8.1	14.9	20.9
野田市	41.5	-10.5	284.0	5.3	22.9	-5.1	-1.6
茂原市	33.7	-1.2	283.7	5.1	-12.1	-	45.9
成田市	31.7	10.1	159.0	9.1	11.4	-4.3	31.6
佐倉市	38.4	0.8	323.9	0.2	-1.4	-2.5	71.0
東金市	33.8	-4.5	302.1	5.7	-5.0	-	60.7
旭市	42.0	-3.4	318.2	2.7	19.3	-42.3	159.5
習志野市	25.6	-3.3	77.9	6.5	-5.4	20.3	23.0
柏市	42.0	0.5	457.9	5.7	7.6	-22.2	23.7
勝浦市	13.5	-0.6	54.2	-15.1	29.3	-	56.3
市原市	28.5	-1.3	218.6	6.5	9.0	81.6	40.4
流山市	47.3	2.3	453.0	11.5	3.9	-59.9	-25.5
八千代市	31.2	-0.5	308.8	3.9	-0.6	3.1	33.1
我孫子市	40.3	3.0	289.3	4.6	4.5	0.7	4.5
鴨川市	28.0	-2.1	134.9	2.2	41.2	11.1	27.7
鎌ヶ谷市	36.5	-3.2	245.7	3.1	-0.9	13.3	23.5
君津市	37.2	-0.7	239.8	4.9	34.7	23.9	23.9
富津市	31.1	11.4	197.1	8.3	22.5	2.1	89.7
浦安市	19.1	-6.3	118.1	17.0	5.5	-29.8	-53.4
四街道市	44.5	-3.9	323.3	8.7	5.5	5.4	71.0
袖ヶ浦市	39.8	-0.8	253.5	1.6	7.9	-64.6	86.2
八街市	39.1	-0.7	332.2	7.2	8.1	-	363.3
印西市	59.6	16.7	412.8	10.1	12.5	-	22.6
白井市	37.6	0.7	221.2	3.8	4.3	-	119.9
富里市	43.3	-2.6	282.8	6.8	4.7	-	362.5
南房総市	40.9	-4.4	119.3	5.8	59.0	-	189.3
匝瑳市	40.6	-0.8	200.6	6.1	93.5	-	61.3
香取市	30.5	-2.5	208.0	2.6	-16.0	0.0	91.5
山武市	38.7	-1.9	184.7	6.6	8.9	-26.4	61.3
いすみ市	32.0	-1.9	159.5	5.8	11.7	-	8.6
大網白里市	31.9	-5.3	255.8	0.4	9.6	-	46.4
酒々井町	41.2	2.0	187.8	4.1	-1.8	-	-19.4
栄町	35.8	-2.0	140.9	2.8	10.1	-	22.9
神崎町	38.7	7.2	100.0	8.9	-0.6	0.0	20.6
多古町	41.2	-2.1	133.1	5.0	44.1	-	82.4
東庄町	33.9	-2.3	264.2	-3.6	-4.4	-	44.1
九十九里町	31.4	-5.0	177.3	2.1	-7.5	-	51.4
芝山町	30.1	-3.1	47.2	4.6	11.4	-	213.7
横芝光町	38.7	-3.9	136.1	2.3	-5.6	-	110.4
一宮町	34.1	-4.4	116.7	-2.6	3.9	-	43.6
睦沢町	-3.1	-4.1	-21.8	10.4	7.3	-	30.7
長生村	51.1	-4.1	98.3	4.2	5.7	-	26.8
白子町	30.9	0.8	90.0	4.0	3.4	-	77.1
長柄町	30.0	-2.1	65.2	-4.6	-18.2	-	46.9
長南町	26.9	-5.2	78.9	4.1	6.0	-	10.3
大多喜町	24.1	0.9	79.4	-2.8	18.6	-	45.3
御宿町	25.4	7.1	129.0	2.4	-2.4	-	10.9
鋸南町	74.0	-6.9	205.1	6.6	216.3	-	135.5
(大都市計)	26.1	0.2	333.7	5.2	8.7	10.8	2.2
(都市計)	36.6	-0.7	258.0	5.2	14.5	-4.0	72.6
(町村計)	34.4	-1.6	119.3	2.8	16.8	0.0	56.1
(県計)	35.7	-1.0	215.7	4.5	15.1	-3.3	66.1
(県計(除千葉))	35.9	-1.0	213.5	4.5	15.2	-3.8	67.3
大都市計	26.1	0.2	333.7	5.2	8.7	10.8	2.2
都市計	36.4	-0.8	266.0	5.8	5.5	-1.9	65.6
町村計	34.9	-1.9	105.1	2.5	14.9	0.0	60.8
県計	34.3	-0.8	260.5	5.6	6.4	0.2	60.1
県計(除千葉)	36.3	-0.9	250.0	5.7	6.0	-1.9	64.9

※類型の値は加重平均、(かっこ)書きの類型の値は単純平均である。

区分	目的別歳出増減率					性質別歳出増減率	
	商工費	土木費	消防費	教育費	諸支出金	人件費	うち職員給
市町村							
千葉市	-12.7	8.1	-5.0	9.6	-	4.2	1.4
銚子市	47.8	-18.3	21.4	12.9	-	0.7	-4.5
市川市	145.1	-13.2	3.0	30.8	-	7.9	1.0
船橋市	31.8	-2.0	-4.8	36.9	-	6.8	-1.1
館山市	-62.9	0.2	6.9	85.3	-	10.0	-8.5
木更津市	30.9	1.3	-35.4	1.8	-	3.1	-0.6
松戸市	59.4	5.7	6.6	10.3	-	7.8	-1.3
野田市	129.6	16.7	-4.0	11.5	-	5.7	-0.1
茂原市	17.7	6.6	7.4	16.6	-	1.4	-1.9
成田市	59.1	-7.4	-0.9	21.1	-	15.9	-0.2
佐倉市	28.3	-2.5	-10.4	4.1	-	8.8	0.0
東金市	69.9	0.5	-1.9	2.9	-	8.3	-0.9
旭市	69.2	16.6	-8.0	-28.6	-	12.8	3.3
習志野市	15.9	24.0	57.2	20.5	-4.2	14.2	5.6
柏市	86.7	-2.5	-2.0	24.7	-	21.2	-1.2
勝浦市	59.7	2.5	-6.1	-24.5	-	8.3	2.0
市原市	10.2	0.7	-11.5	-9.6	-	4.7	6.8
流山市	90.9	0.4	-4.5	53.2	皆増	17.2	1.1
八千代市	194.3	-4.4	-30.9	-11.0	-	5.9	-2.8
我孫子市	28.4	12.3	0.9	17.2	-	4.5	0.1
鴨川市	28.7	17.9	11.6	-23.2	-	6.9	-3.4
鎌ヶ谷市	185.6	1.4	7.0	23.2	-	16.4	3.2
君津市	17.3	14.3	17.4	-12.3	-	8.7	4.8
富津市	19.6	21.3	-6.4	-31.4	-	2.2	-0.2
浦安市	235.8	-29.0	-5.5	-10.3	-	15.6	-3.8
四街道市	-22.5	19.8	-3.1	11.0	-	3.3	-0.3
袖ヶ浦市	18.7	23.3	-11.7	16.9	-	-1.6	-1.6
八街市	127.4	40.0	4.8	-17.4	-	6.4	0.8
印西市	407.4	-19.7	-2.0	30.5	-	5.1	-5.3
白井市	44.7	6.9	4.8	25.4	-	13.8	-1.2
富里市	27.0	-0.5	-16.6	-9.0	-	-1.0	-4.7
南房総市	167.1	24.7	8.7	11.7	-	6.2	-4.5
匝瑳市	98.2	0.6	-0.4	-8.1	-	12.0	7.5
香取市	82.3	-12.6	14.0	6.1	-	12.3	2.1
山武市	84.6	53.7	25.8	28.8	-	10.4	4.9
いすみ市	68.3	28.7	6.0	15.0	-	10.5	-2.6
大網白里市	39.9	-10.3	2.5	9.4	19.4	5.9	-1.3
酒々井町	-28.0	-7.7	0.9	57.0	-	6.9	4.0
栄町	-57.1	19.1	37.4	47.8	皆減	3.6	-2.9
神崎町	699.1	41.5	2.6	25.2	-	21.4	-0.4
多古町	-21.0	8.6	-6.7	17.4	-	11.8	7.8
東庄町	280.7	31.5	0.9	1.2	-	8.8	2.1
九十九里町	22.7	49.3	7.0	4.1	103.7	7.8	2.6
芝山町	52.9	29.2	-26.4	20.2	-	13.4	7.2
横芝光町	148.2	56.5	-2.6	43.8	-	9.6	8.7
一宮町	73.9	12.2	7.4	15.8	-	5.0	0.1
睦沢町	52.0	12.2	16.8	19.5	-	7.7	6.6
長生村	31.2	0.1	4.1	215.7	-	11.4	6.2
白子町	21.8	-20.4	22.9	70.3	-	8.5	8.0
長柄町	7.8	33.1	3.7	-7.2	-	0.7	-1.0
長南町	123.7	-32.0	22.0	-3.5	-	4.7	-2.1
大多喜町	61.0	2.1	-11.6	-8.4	-	13.8	7.6
御宿町	10.3	14.3	-16.7	-32.2	-	14.1	-1.6
鋸南町	54.7	104.1	2.2	-2.6	-	7.0	-10.8
(大都市計)	-12.7	8.1	-5.0	9.6	-	4.2	1.4
(都市計)	76.2	6.0	1.1	9.5	7.6	8.3	-0.2
(町村計)	90.2	20.8	3.8	28.5	103.7	9.2	2.5
(県計)	79.0	10.7	1.8	15.5	39.6	8.5	0.6
(県計(除千葉))	80.7	10.8	2.0	15.6	39.6	8.6	0.6
大都市計	-12.7	8.1	-5.0	9.6	-	4.2	1.4
都市計	55.1	0.0	-0.9	13.9	101.6	8.9	-0.1
町村計	39.7	15.3	3.6	30.3	-99.1	8.6	2.9
県計	19.8	2.4	-1.2	13.4	-80.7	7.8	0.4
県計(除千葉)	54.3	0.6	-0.7	14.6	-80.7	8.9	0.1

※類型の値は加重平均、(かっこ)書きの類型の値は単純平均である。

区分	性質別歳出増減率						
	扶助費	公債費	義務的経費	物件費	維持補修費	補助費等	経常的 繰出金
市町村							
千葉市	5.2	-4.4	2.8	11.5	10.2	375.1	4.3
銚子市	1.3	0.8	0.9	19.0	16.7	398.6	-25.8
市川市	6.6	-14.6	4.7	5.6	0.0	703.0	2.0
船橋市	3.6	11.0	5.6	11.1	7.0	380.7	4.8
館山市	0.7	1.5	4.4	27.8	36.2	260.6	-8.2
木更津市	7.6	6.5	5.8	7.2	7.0	652.0	-20.3
松戸市	4.9	6.8	6.0	0.1	0.2	542.3	3.9
野田市	4.3	4.0	4.7	-2.6	2.1	1,263.1	-16.6
茂原市	5.9	8.3	4.8	24.2	1.2	207.1	2.7
成田市	6.1	2.6	9.3	1.1	0.0	369.3	2.5
佐倉市	3.8	0.9	5.2	1.1	-23.8	320.3	4.5
東金市	-0.3	-0.8	2.7	-2.2	4.6	256.6	-24.3
旭市	-0.7	9.8	6.9	9.6	17.3	243.4	-11.7
習志野市	8.5	12.4	11.3	-5.2	-4.2	457.9	5.2
柏市	9.1	-0.5	11.4	-1.6	5.9	673.8	2.4
勝浦市	4.4	-0.6	5.1	-2.8	8.3	246.4	-0.1
市原市	4.8	-2.6	3.9	7.8	7.4	521.1	4.7
流山市	8.2	-2.2	9.4	15.4	1.3	544.5	2.9
八千代市	8.2	-1.9	5.6	7.6	-2.0	609.7	5.0
我孫子市	3.0	1.0	3.2	1.8	-4.6	844.0	-8.7
鴨川市	3.5	2.7	4.8	-6.2	-8.0	214.9	0.3
鎌ヶ谷市	3.3	5.0	7.8	-4.3	-8.4	333.8	-9.9
君津市	4.0	-9.4	4.5	0.6	19.4	557.3	-6.4
富津市	0.7	1.2	1.4	12.9	11.2	427.6	-1.5
浦安市	7.6	0.3	10.0	-10.4	-49.0	221.7	-4.0
四街道市	7.1	-6.1	4.0	4.1	6.8	758.3	7.3
袖ヶ浦市	6.5	12.4	3.4	9.5	-3.5	431.5	-24.9
八街市	-0.7	7.5	3.0	11.3	-13.2	384.1	-4.1
印西市	19.9	-7.6	11.3	11.8	9.8	261.8	-8.5
白井市	1.3	-4.4	4.0	3.9	18.4	281.6	-1.0
富里市	6.1	-0.7	2.1	8.7	43.0	536.7	6.9
南房総市	0.4	0.7	2.8	48.2	15.2	232.0	3.0
匝瑳市	4.3	1.7	6.4	7.7	8.3	196.5	3.7
香取市	-2.6	8.5	5.0	4.8	10.9	211.1	-20.6
山武市	4.2	-10.2	2.8	-2.7	-5.0	221.1	2.4
いすみ市	4.6	-2.1	5.3	5.1	1.5	174.9	-0.3
大網白里市	7.7	5.9	6.7	10.6	13.2	254.3	-18.1
酒々井町	8.7	6.7	7.4	1.0	8.7	209.9	3.9
栄町	2.2	-6.4	1.2	14.0	-24.7	309.0	-6.6
神崎町	-18.4	1.6	6.8	6.5	-19.5	144.2	2.9
多古町	5.4	8.0	9.4	15.5	1.8	151.7	5.1
東庄町	-1.7	-5.5	2.0	40.7	1.1	157.5	4.6
九十九里町	5.6	-0.5	4.7	15.5	-84.6	177.7	2.9
芝山町	-12.1	4.0	6.0	0.5	105.3	121.2	-1.0
横芝光町	3.7	-3.4	4.0	8.3	28.6	151.0	-6.0
一宮町	0.8	-11.0	1.0	1.6	-14.7	197.5	0.7
睦沢町	8.7	1.7	6.7	2.1	-43.4	155.7	1.9
長生村	13.4	3.1	10.3	12.8	15.9	201.8	2.5
白子町	1.4	0.4	5.2	-8.5	33.9	158.9	2.6
長柄町	-6.9	0.2	-0.8	15.4	-1.4	130.4	-1.6
長南町	-0.3	6.2	4.0	36.0	-9.9	130.2	4.5
大多喜町	-6.2	2.7	6.2	31.0	-20.5	101.8	-0.9
御宿町	3.9	7.0	10.2	-10.8	13.8	170.3	-2.4
鋸南町	-1.3	-19.4	-3.9	76.2	-10.4	164.8	3.0
(大都市計)	5.2	-4.4	2.8	11.5	10.2	375.1	4.3
(都市計)	4.7	1.3	5.5	6.7	4.2	422.0	-4.2
(町村計)	0.4	-0.3	4.7	15.2	-1.2	166.7	0.9
(県計)	3.3	0.7	5.2	9.4	2.6	340.8	-2.4
(県計(除千葉))	3.3	0.8	5.2	9.4	2.5	340.1	-2.5
大都市計	5.2	-4.4	2.8	11.5	10.2	375.1	4.3
都市計	5.6	1.8	6.2	4.5	-1.8	412.3	-2.4
町村計	1.9	-1.5	4.6	13.8	9.2	164.3	0.7
県計	5.4	-0.1	5.4	5.9	2.6	386.2	-1.3
県計(除千葉)	5.5	1.6	6.1	5.0	-1.5	388.2	-2.2

※類型の値は加重平均、(かっこ)書きの類型の値は単純平均である。

区分	性質別歳出増減率							
	経常的経費	積立金	投資及び 出資金貸付金	繰出金	投資的経費	うち普通建設事業費		
市町村						補助事業	単独事業	
千葉市	28.2	71.0	-16.1	2.9	10.3	13.4	25.1	6.6
銚子市	46.2	90.9	-2.8	-26.0	32.2	36.7	12.3	67.1
市川市	44.6	-81.1	-0.3	1.8	21.1	18.2	13.2	18.9
船橋市	46.3	10.6	-2.6	1.0	-26.5	-26.5	-41.5	-8.3
館山市	39.7	-4.2	203.6	-15.0	159.4	184.9	190.6	176.3
木更津市	44.6	-47.4	82.1	-21.9	-21.2	-20.7	-42.0	6.8
松戸市	43.4	-34.9	-7.4	6.7	-10.5	-10.5	1.3	-15.8
野田市	42.0	83.7	29.2	-19.7	30.8	31.0	32.5	30.3
茂原市	41.0	-59.7	-16.8	2.1	0.2	2.4	-18.7	48.8
成田市	38.1	-8.0	-8.0	-3.6	20.6	22.1	92.2	10.8
佐倉市	46.1	150.0	-54.6	-0.3	-31.8	-36.6	-8.7	-56.6
東金市	39.1	2.9	-27.0	-27.6	-10.7	-9.9	-7.8	-11.6
旭市	53.2	21.8	-81.6	-15.0	55.5	57.7	46.4	63.5
習志野市	41.4	-94.4	22.8	5.2	14.6	14.6	-0.6	17.8
柏市	48.6	77.2	-17.4	3.7	1.8	1.2	-6.7	5.1
勝浦市	26.1	-6.0	-3.4	1.2	-36.5	-34.8	-82.5	80.6
市原市	41.3	-90.7	3.6	5.0	-21.4	-24.7	-18.1	-28.1
流山市	52.4	-69.1	61.7	4.2	36.5	36.7	131.3	-4.4
八千代市	44.7	-79.4	-8.4	5.0	-58.5	-57.7	-39.4	-64.8
我孫子市	41.9	-25.3	79.7	-12.1	36.3	39.4	114.3	26.5
鴨川市	29.0	7.4	235.5	0.4	1.9	-11.3	-6.9	-12.8
鎌ヶ谷市	42.3	-48.6	78.8	-5.4	23.1	23.1	60.4	4.8
君津市	37.5	1,919.4	118.2	-11.6	15.5	10.1	19.9	-2.5
富津市	37.5	151.7	122.8	-4.0	-16.1	-24.7	-12.7	-40.1
浦安市	26.5	-34.4	290.1	-21.9	-9.3	1.7	72.5	-3.3
四街道市	44.0	114.6	-16.1	7.0	33.5	35.2	51.5	24.1
袖ヶ浦市	36.8	144.8	53.9	-31.0	70.2	83.7	178.7	28.8
八街市	46.2	-31.2	-23.6	-5.0	-9.8	-6.7	6.0	-14.5
印西市	47.6	11,562.2	17.0	-31.1	22.3	24.9	-4.1	35.0
白井市	44.4	6.4	26.7	-2.8	-6.5	-5.0	-24.9	17.8
富里市	42.5	119.9	-16.2	6.6	28.7	34.2	46.5	4.7
南房総市	44.0	215.9	314.9	2.0	2.8	5.9	1.0	7.2
匝瑳市	48.1	30.5	10.6	3.9	-11.7	-4.8	19.8	-20.9
香取市	38.7	96.9	-55.6	-20.5	-18.0	-15.0	-27.7	8.9
山武市	39.8	158.1	0.1	2.2	30.0	40.0	6.4	56.9
いすみ市	35.3	20.7	9.0	-0.7	11.7	9.9	-16.6	17.4
大網白里市	42.9	-98.5	91.4	-20.0	-35.7	-31.0	-30.8	-31.2
酒々井町	42.2	-59.7	-61.6	-2.9	59.7	68.8	106.9	23.0
栄町	38.6	11.8	27.8	-15.8	38.8	43.4	174.5	-15.9
神崎町	35.8	94.8	-	2.5	27.1	32.7	-50.3	141.0
多古町	46.1	40.8	-29.6	3.4	1.8	4.9	9.8	2.4
東庄町	48.4	3,263.7	0.0	3.7	-20.2	-18.6	-20.6	-15.2
九十九里町	41.3	-9.3	-53.3	2.1	-19.0	-23.5	-46.2	-4.4
芝山町	33.1	72.3	21.5	3.3	-19.9	-8.0	62.7	-19.3
横芝光町	37.0	23.6	-30.0	-5.6	71.3	90.2	111.4	80.4
一宮町	34.9	100.1	-	-0.1	10.4	8.8	169.1	-10.9
睦沢町	30.5	115.6	-	1.0	-68.1	-67.7	-80.2	98.7
長生村	37.9	51.3	-	-0.2	193.1	198.3	862.2	-31.2
白子町	33.2	-22.8	-	2.8	55.3	69.5	145.6	25.2
長柄町	27.0	-36.0	-	-0.1	97.6	61.8	155.1	-24.8
長南町	32.9	23.0	-	3.2	4.5	-16.2	-52.3	30.3
大多喜町	31.1	-53.6	-	-2.4	14.5	-1.9	-28.2	8.3
御宿町	27.2	30.5	-	-2.4	12.4	11.4	-64.3	61.6
鋸南町	46.7	307.9	413.3	2.8	203.1	152.5	167.7	139.1
(大都市計)	28.2	71.0	-16.1	2.9	10.3	13.4	25.1	6.6
(都市計)	41.8	393.7	41.9	-6.6	9.0	10.9	19.6	12.3
(町村計)	36.7	232.6	36.0	-0.3	39.0	35.7	95.5	28.7
(県計)	39.9	337.0	39.6	-4.4	18.5	18.8	43.6	17.4
(県計(除千葉))	40.1	342.0	40.9	-4.6	18.6	18.9	44.0	17.6
大都市計	28.2	71.0	-16.1	2.9	10.3	13.4	25.1	6.6
都市計	43.1	-2.1	1.7	-4.4	1.4	2.0	-0.3	3.2
町村計	37.4	30.4	15.8	-0.6	25.0	20.5	24.9	16.3
県計	39.8	8.1	-8.0	-3.2	4.0	4.7	5.6	4.2
県計(除千葉)	42.8	1.9	1.8	-4.2	2.7	2.9	1.5	3.7

※類型の値は加重平均、(かっこ)書きの類型の値は単純平均である。

区分	増		減		率	
	積立金現在高	財政調整基金現在高	地方債現在高 A	債務負担行為 未払残高 B	将来にわたる債務 A+B	
千葉市	12.9	43.5	0.5	6.4	1.8	
銚子市	37.2	72.9	0.9	-13.3	-0.8	
市川市	2.4	4.0	8.0	-16.5	3.1	
船橋市	1.8	2.8	0.2	4.2	0.9	
館山市	6.2	52.7	8.6	-4.3	4.4	
木更津市	-1.2	-8.5	-0.6	-11.8	-4.3	
松戸市	-1.7	-3.5	-0.3	10.8	0.7	
野田市	0.0	-2.6	-0.6	-6.8	-1.9	
茂原市	-11.8	-15.0	1.0	-13.3	-1.5	
成田市	-23.8	-29.1	3.1	12.7	5.1	
佐倉市	-0.5	-1.6	0.1	2.4	0.6	
東金市	9.6	9.0	-2.5	141.6	5.4	
旭市	-8.1	0.5	7.3	-3.9	6.5	
習志野市	-15.8	-21.4	2.7	-7.2	0.0	
柏市	-3.0	-7.8	-1.6	6.7	0.6	
勝浦市	9.3	16.8	-2.2	-23.7	-3.9	
市原市	17.8	33.1	-0.1	271.3	25.3	
流山市	-3.9	0.0	5.6	57.8	16.1	
八千代市	8.6	18.3	-6.3	26.4	1.7	
我孫子市	1.6	10.4	-0.6	19.9	6.9	
鴨川市	-3.1	20.6	-0.4	-37.8	-16.6	
鎌ヶ谷市	-18.3	-30.0	-0.1	1.2	0.1	
君津市	19.9	35.0	6.2	-3.8	1.6	
富津市	20.1	7.9	2.7	-14.4	-1.9	
浦安市	-3.3	-7.5	28.3	-1.1	11.1	
四街道市	6.8	5.0	-1.0	32.6	4.2	
袖ヶ浦市	19.2	18.8	0.7	52.9	10.8	
八街市	-23.6	-26.9	-0.4	-9.4	-2.1	
印西市	-2.8	-11.7	-0.7	22.3	7.5	
白井市	-5.7	-9.2	-0.7	51.9	14.1	
富里市	62.6	121.9	-5.8	18.0	-3.3	
南房総市	1.3	-5.1	2.6	145.6	17.0	
匝瑳市	-8.1	-15.8	-0.6	55.0	2.9	
香取市	-0.6	0.1	-3.6	192.4	6.8	
山武市	0.8	10.7	5.4	11.9	6.0	
いすみ市	4.8	5.5	-0.2	-20.7	-2.7	
大網白里市	-0.8	0.2	-2.5	-1.5	-2.4	
酒々井町	-6.9	17.3	7.5	-19.4	7.0	
栄町	4.9	-3.3	0.1	90.5	1.6	
神崎町	5.5	-13.0	-4.2	-	-4.2	
多古町	12.5	17.2	-1.8	25.6	-1.7	
東庄町	27.3	38.2	14.4	-14.9	9.7	
九十九里町	9.1	1.2	-4.2	-62.2	-5.3	
芝山町	22.9	57.3	-4.9	-6.0	-5.0	
横芝光町	8.8	7.4	-4.8	-16.2	-5.9	
一宮町	7.6	-2.0	2.7	-49.8	-11.1	
睦沢町	1.9	2.1	-2.1	-7.4	-3.9	
長生村	1.5	25.4	5.7	41.3	6.2	
白子町	5.9	9.0	1.0	-15.8	0.6	
長柄町	-8.6	-20.5	4.0	216.5	4.5	
長南町	7.3	19.9	-2.5	4.5	-1.6	
大多喜町	-3.1	0.0	-0.9	-33.0	-3.0	
御宿町	-0.4	17.8	2.8	93.1	3.2	
鋸南町	55.8	61.7	11.3	342.4	32.1	
(大都市計)	12.9	43.5	0.5	6.4	1.8	
(都市計)	2.6	7.0	1.5	26.3	3.3	
(町村計)	8.9	13.9	1.4	36.8	1.4	
(県計)	4.8	9.8	1.4	29.1	2.6	
(県計(除千葉))	4.6	9.2	1.4	29.6	2.7	
大都市計	12.9	43.5	0.5	6.4	1.8	
都市計	-0.6	-0.7	1.2	10.9	3.2	
町村計	7.5	12.0	0.9	-1.0	0.8	
県計	0.7	2.2	0.9	9.2	2.7	
県計(除千葉)	0.0	0.3	1.2	10.6	3.1	

※類型の値は加重平均、(かっこ)書きの類型の値は単純平均である。

第5表 各種指標

区分 市町村	歳入総額に対する割合					施設の管理費	
	積立金現在高	財調現在高	地方債現在高 A	債務負担行為 未払残高 B	将来にわたる 債務 A+B	人件費対 人件費総額比	経常経費対 経常的経費総額比
千葉市	4.2	2.2	120.1	36.3	156.4	9.3	4.8
銚子市	3.5	1.1	76.7	9.0	85.7	9.8	4.0
市川市	16.0	10.7	27.1	5.2	32.2	18.8	6.4
船橋市	6.7	4.0	65.5	14.6	80.1	18.2	5.2
館山市	18.2	5.1	56.0	23.7	79.7	25.4	6.3
木更津市	12.5	5.2	52.4	23.2	75.5	11.2	6.7
松戸市	9.5	5.7	56.7	6.5	63.2	21.1	5.5
野田市	10.2	7.6	61.7	16.1	77.7	14.8	8.3
茂原市	7.3	6.3	91.9	16.4	108.3	20.9	4.7
成田市	8.3	6.2	59.0	17.0	76.0	19.3	8.0
佐倉市	15.9	5.6	43.3	13.3	56.6	22.0	4.8
東金市	20.2	5.3	77.8	11.1	88.9	18.8	4.2
旭市	32.9	19.8	71.4	4.9	76.3	17.1	4.2
習志野市	17.1	4.2	62.8	21.2	84.0	22.0	8.3
柏市	18.4	6.2	46.6	17.9	64.5	18.9	5.8
勝浦市	15.7	6.3	70.1	4.9	75.0	30.7	10.7
市原市	11.3	6.7	35.1	13.5	48.6	11.1	5.3
流山市	8.5	4.9	60.5	22.6	83.2	16.4	5.0
八千代市	7.1	3.4	59.2	25.9	85.0	18.5	6.3
我孫子市	9.7	4.3	55.2	38.9	94.1	11.9	3.8
鴨川市	14.1	4.0	87.3	41.3	128.6	20.7	5.7
鎌ヶ谷市	9.6	3.6	76.6	13.5	90.1	17.4	4.3
君津市	13.4	8.4	31.5	24.8	56.2	22.5	9.8
富津市	12.6	8.6	59.1	18.3	77.5	13.9	7.9
浦安市	11.6	8.3	38.5	42.2	80.7	19.3	10.4
四街道市	21.7	7.8	51.1	12.5	63.6	9.6	4.6
袖ヶ浦市	11.6	7.1	43.0	15.8	58.8	17.0	9.2
八街市	6.0	5.1	56.3	11.7	67.9	25.8	6.9
印西市	27.2	15.9	22.9	15.7	38.6	27.0	6.5
白井市	13.0	7.8	75.8	45.5	121.3	12.3	4.4
富里市	8.5	5.3	63.2	9.1	72.3	1.8	2.1
南房総市	71.2	10.5	72.5	19.4	91.9	20.5	5.4
匝瑳市	19.9	9.9	68.7	7.2	75.9	18.3	3.6
香取市	30.5	14.1	94.3	16.0	110.3	15.6	6.3
山武市	51.6	18.2	63.5	6.6	70.1	25.4	5.4
いすみ市	34.6	19.8	74.8	8.4	83.2	17.9	5.7
大網白里市	12.1	5.1	75.0	4.9	79.9	18.3	3.9
酒々井町	13.6	6.6	57.9	0.7	58.6	17.7	5.5
栄町	18.1	7.3	73.1	2.4	75.5	3.0	2.3
神崎町	41.6	26.7	49.0	0.0	49.0	22.3	7.3
多古町	26.7	15.4	40.9	0.2	41.1	19.6	5.3
東庄町	13.9	10.5	53.3	7.6	60.9	2.3	2.8
九十九里町	30.7	10.8	86.7	0.6	87.4	15.5	3.4
芝山町	32.7	11.7	32.6	3.8	36.4	18.4	7.1
横芝光町	26.8	11.4	73.8	6.9	80.8	4.1	1.7
一宮町	22.7	12.5	50.2	8.8	59.0	13.7	3.5
睦沢町	33.8	15.6	66.0	32.1	98.1	0.0	1.2
長生村	22.1	9.0	48.8	0.8	49.6	16.9	4.8
白子町	26.1	14.8	67.3	1.2	68.6	4.3	2.6
長柄町	21.0	8.2	55.7	0.4	56.1	0.6	0.6
長南町	31.7	18.4	62.3	10.1	72.4	11.8	5.1
大多喜町	42.6	12.4	63.9	2.9	66.8	23.0	7.2
御宿町	15.9	8.7	70.9	0.7	71.6	18.1	13.8
鋸南町	19.1	17.2	62.0	16.5	78.5	4.1	1.6
(大都市計)	4.2	2.2	120.1	36.3	156.4	9.3	4.8
(都市計)	17.2	7.7	60.6	17.2	77.8	18.1	6.0
(町村計)	25.8	12.8	59.7	5.6	65.3	11.5	4.5
(県計)	19.7	9.2	61.4	13.9	75.3	15.8	5.5
(県計(除千葉))	19.9	9.3	60.3	13.5	73.8	16.0	5.5
大都市計	4.2	2.2	120.1	36.3	156.4	9.3	4.8
都市計	14.5	7.1	54.9	16.3	71.2	18.1	6.0
町村計	24.9	12.1	60.4	5.1	65.5	11.4	4.1
県計	13.0	6.4	67.0	19.5	86.5	15.9	5.7
県計(除千葉)	15.0	7.3	55.2	15.7	70.9	17.7	5.9

※類型の値は加重平均、(かっこ)書きの類型の値は単純平均である。

区分 市町村	人口千人当たり 職員数	職員1人当たりの指標				
		給料	時間外勤務手当	期末勤勉手当	旅費	需用費
千葉市	10.6	3,813	245	1,696	29	831
銚子市	9.4	3,989	204	1,622	29	1,199
市川市	6.1	4,050	267	1,709	31	1,027
船橋市	6.1	3,412	290	1,477	54	1,754
館山市	8.4	3,489	228	1,447	55	1,267
木更津市	7.0	3,604	162	1,430	24	1,411
松戸市	5.8	3,772	314	1,626	35	1,207
野田市	6.2	3,750	226	1,489	55	1,813
茂原市	6.4	4,105	284	1,531	6	1,333
成田市	9.2	3,437	314	1,494	36	1,403
佐倉市	5.3	4,053	353	1,666	22	1,042
東金市	7.5	3,528	156	1,439	24	893
旭市	9.3	3,611	166	1,431	26	1,383
習志野市	7.2	3,957	280	1,698	34	1,745
柏市	5.9	3,389	243	1,448	35	1,202
勝浦市	13.0	3,616	120	1,398	41	1,407
市原市	6.7	3,773	233	1,544	33	1,636
流山市	5.0	3,748	207	1,530	43	2,239
八千代市	5.9	3,571	294	1,570	34	1,872
我孫子市	5.9	3,822	199	1,687	45	1,116
鴨川市	12.1	3,580	219	1,461	42	1,392
鎌ヶ谷市	6.3	3,677	204	1,520	26	1,438
君津市	10.4	3,622	238	1,387	15	1,166
富津市	9.4	3,539	232	1,383	28	1,246
浦安市	7.9	3,672	260	1,584	49	1,602
四街道市	6.1	3,435	292	1,455	19	1,750
袖ヶ浦市	8.6	3,664	201	1,574	31	1,372
八街市	7.1	3,953	133	1,535	20	1,307
印西市	6.0	3,978	295	1,766	24	1,865
白井市	5.7	3,652	192	1,476	36	1,977
富里市	7.9	3,787	153	1,496	18	1,240
南房総市	11.6	3,761	171	1,484	73	1,567
匝瑳市	7.8	4,032	201	1,474	43	1,537
香取市	7.0	4,014	143	1,518	20	1,395
山武市	8.2	3,808	144	1,465	32	1,606
いすみ市	8.5	4,016	156	1,523	36	1,657
大網白里市	7.4	3,648	143	1,529	19	656
酒々井町	7.6	3,906	303	1,557	25	1,586
栄町	9.7	4,071	133	1,653	13	1,043
神崎町	11.2	3,510	200	1,353	20	1,642
多古町	11.3	3,538	209	1,321	21	1,083
東庄町	7.8	3,397	93	1,317	15	1,505
九十九里町	8.0	3,744	112	1,380	12	2,133
芝山町	15.5	3,993	214	1,562	47	1,136
横芝光町	8.1	4,162	124	1,620	11	1,693
一宮町	9.7	3,715	98	1,450	10	835
睦沢町	13.7	3,683	57	1,324	12	1,172
長生村	9.5	3,810	141	1,401	18	5,858
白子町	11.6	4,097	104	1,530	7	1,207
長柄町	14.4	3,796	258	1,403	7	1,034
長南町	13.6	3,750	103	1,365	13	955
大多喜町	15.6	3,538	126	1,291	21	1,078
御宿町	11.8	3,494	103	1,429	63	1,448
鋸南町	12.1	2,927	114	1,173	69	1,448
(大都市計)	10.6	3,813	245	1,696	29	831
(都市計)	7.6	3,737	220	1,524	33	1,437
(町村計)	11.2	3,714	147	1,419	23	1,580
(県計)	8.8	3,731	197	1,494	30	1,471
(県計(除千葉))	8.8	3,729	196	1,490	30	1,483
大都市計	10.6	3,813	245	1,696	29	831
都市計	6.7	3,707	248	1,545	36	1,445
町村計	10.4	3,762	149	1,441	21	1,596
県計	7.4	3,733	243	1,574	33	1,316
県計(除千葉)	6.8	3,710	242	1,539	35	1,454

※類型の値は加重平均、(かっこ)書きの類型の値は単純平均である。

市町村	人 件 費 比 率							
	地 域 手 当	時間外勤務手当	管理職手当	特殊勤務手当	期末勤勉手当	共済負担金	互助会補助金	事業費支弁 人 件 費
千 葉 市	15.0	5.6	2.5	0.8	4.54	36.9	0.0	1.2
銚 子 市	1.2	5.1	2.3	0.5	4.70	32.5	0.0	1.1
市 川 市	12.0	5.9	3.2	0.4	4.41	33.6	0.0	3.8
船 橋 市	12.0	7.6	2.3	0.6	4.52	36.1	0.0	3.1
館 山 市	0.0	6.5	1.9	0.1	4.85	33.5	0.0	2.8
木 更 津 市	5.0	4.3	2.0	0.2	4.43	32.8	0.2	3.2
松 戸 市	10.0	7.5	3.3	0.5	4.58	36.4	0.0	2.5
野 田 市	6.0	5.7	2.8	1.2	4.38	33.9	0.0	2.9
茂 原 市	6.0	6.5	2.9	0.0	4.13	30.7	0.0	2.2
成 田 市	13.0	8.0	2.9	0.2	4.48	37.3	0.2	3.0
佐 倉 市	9.2	7.9	2.1	0.0	4.41	34.1	0.0	0.8
東 金 市	6.0	4.1	3.8	0.0	4.50	34.2	0.0	3.4
旭 市	0.0	4.6	2.5	0.1	4.61	61.6	0.0	1.8
習 志 野 市	13.0	6.2	2.4	0.4	4.44	33.5	0.0	3.7
柏 市	6.4	6.7	3.1	0.7	4.69	35.7	0.1	3.3
勝 浦 市	0.0	3.3	1.2	0.2	4.54	33.0	0.0	2.5
市 原 市	10.4	5.6	2.9	0.3	4.32	35.7	0.1	2.8
流 山 市	7.3	5.1	3.3	0.5	4.45	33.3	0.1	2.6
八 千 代 市	10.2	7.4	1.8	0.4	4.66	37.0	0.1	0.8
我 孫 子 市	9.4	4.7	3.2	0.4	4.70	35.7	0.1	1.1
鴨 川 市	0.0	6.1	1.9	0.3	4.77	35.3	0.0	2.1
鎌 ヶ 谷 市	7.6	5.1	2.7	0.1	4.50	36.2	0.0	3.8
君 津 市	5.8	6.2	3.2	0.3	4.23	33.5	0.1	3.0
富 津 市	5.0	6.2	2.0	0.3	4.36	33.9	0.0	2.6
浦 安 市	12.0	6.3	2.9	0.4	4.51	36.1	0.0	2.7
四 街 道 市	10.0	7.7	3.9	0.0	4.49	36.1	0.0	5.5
袖 ヶ 浦 市	12.5	4.8	3.7	0.2	4.45	35.5	0.1	1.3
八 街 市	3.0	3.3	1.8	0.0	4.43	31.8	0.0	3.1
印 西 市	10.6	6.7	2.1	0.0	4.69	34.3	0.0	2.6
白 井 市	6.0	4.9	1.9	0.0	4.50	37.4	0.0	7.0
富 里 市	0.0	4.0	2.9	0.1	4.60	33.8	0.0	2.2
南 房 総 市	0.0	4.6	1.3	0.1	4.59	32.4	0.0	3.3
匝 瑤 市	0.0	5.0	1.3	0.0	4.29	30.2	0.1	1.2
香 取 市	0.0	3.6	1.1	0.0	4.42	31.7	0.1	4.1
山 武 市	3.0	3.7	2.7	0.0	4.39	31.4	0.0	6.1
い す み 市	0.0	3.9	1.7	0.0	4.44	30.4	0.0	0.9
大 網 白 里 市	5.8	3.7	2.1	0.0	4.63	34.5	0.0	1.5
酒 々 井 町	6.0	7.3	1.3	0.0	4.42	34.1	0.1	3.5
栄 町	4.3	3.1	1.3	0.0	4.55	34.2	0.0	2.1
神 崎 町	0.0	5.7	1.9	0.0	4.54	36.6	0.1	2.1
多 古 町	0.0	5.9	2.0	0.0	4.37	33.9	0.2	1.5
東 庄 町	0.0	2.7	2.0	0.0	4.55	35.8	0.0	4.8
九 十 九 里 町	0.0	3.0	1.3	0.0	4.32	31.2	0.0	3.2
芝 山 町	3.0	5.2	1.8	0.0	4.46	32.6	0.1	2.1
横 芝 光 町	0.0	3.0	2.2	0.0	4.56	31.7	0.0	2.3
一 宮 町	0.0	2.6	2.3	0.0	4.59	34.9	0.0	1.3
睦 沢 町	0.0	1.6	2.6	0.0	4.23	35.2	0.0	3.7
長 生 村	0.0	3.7	2.2	0.0	4.33	31.3	0.0	1.9
白 子 町	0.0	2.6	2.6	0.0	4.39	30.6	0.1	1.2
長 柄 町	0.0	6.8	2.2	0.0	4.34	35.3	0.0	0.4
長 南 町	0.0	2.8	3.9	0.0	4.27	27.4	0.0	1.5
大 多 喜 町	0.0	3.6	0.9	0.0	4.29	30.9	0.0	1.6
御 宿 町	0.0	2.9	1.5	0.0	4.76	35.4	0.0	1.7
鋸 南 町	0.0	3.9	1.7	0.9	4.70	36.8	0.0	1.6
(大都市計)	15.0	5.6	2.5	0.8	4.54	36.9	0.0	1.2
(都市計)	6.1	5.5	2.5	0.2	4.50	34.9	0.0	2.8
(町村計)	0.8	3.9	2.0	0.1	4.45	33.4	0.0	2.1
(県計)	4.6	5.0	2.3	0.2	4.49	34.4	0.0	2.6
(県計(除千葉))	4.4	5.0	2.3	0.2	4.49	34.4	0.0	2.6
大都市計	15.0	5.6	2.5	0.8	4.54	36.9	0.0	1.2
都市計	8.4	6.1	2.7	0.4	4.50	35.2	0.1	2.9
町村計	1.1	3.9	1.9	0.0	4.45	33.1	0.1	2.2
県計	9.5	5.9	2.6	0.4	4.51	35.5	0.1	2.5
県計(除千葉)	7.9	6.0	2.6	0.3	4.50	35.1	0.1	2.8

※類型の値は加重平均、(かっこ)書きの類型の値は単純平均である。

市町村	区分	市町村税に 対する 人件費	地方債借入額 に対する 地方債償還額	扶助費構成比			
				社会福祉費	老人福祉費	児童福祉費	生活保護費
千葉市		47.5	100.5	21.3	0.3	41.4	30.0
銚子市		69.8	97.4	33.6	0.4	41.1	22.1
市川市		35.6	65.3	16.0	0.3	48.9	27.3
船橋市		37.2	103.1	18.0	0.6	48.6	27.0
館山市		63.1	57.4	38.4	2.6	31.9	26.5
木更津市		40.5	112.2	27.2	0.8	44.4	22.4
松戸市		39.7	108.9	19.5	0.2	42.6	32.8
野田市		39.6	109.8	22.6	0.8	48.7	22.6
茂原市		44.3	95.6	27.9	1.1	40.9	27.1
成田市		38.7	82.3	25.3	1.9	53.9	17.8
佐倉市		36.6	103.7	28.5	0.4	44.1	16.7
東金市		52.4	163.9	31.5	0.3	32.0	33.4
旭市		73.8	60.8	29.1	1.1	51.2	13.1
習志野市		44.7	81.4	20.5	1.2	50.1	25.2
柏市		35.3	122.2	25.6	0.3	41.7	21.6
勝浦市		87.6	137.7	39.8	1.9	29.0	25.8
市原市		35.8	105.0	27.2	0.2	35.6	31.6
流山市		32.2	57.1	14.5	0.0	64.9	15.8
八千代市		36.7	259.5	18.5	0.7	51.3	21.6
我孫子市		47.5	111.2	23.0	0.2	46.7	21.3
鴨川市		84.9	110.4	35.2	5.2	39.8	17.3
鎌ヶ谷市		47.2	106.2	25.7	0.5	42.1	25.5
君津市		42.5	66.7	31.0	0.7	39.4	20.4
富津市		39.9	82.2	42.3	2.0	34.0	18.6
浦安市		36.7	32.3	25.7	1.5	49.4	19.9
四街道市		42.3	115.5	27.0	0.9	50.3	15.8
袖ヶ浦市		37.6	100.2	32.0	0.8	51.1	11.1
八街市		54.9	108.3	32.0	0.7	31.0	31.2
印西市		28.7	113.3	22.3	0.3	61.9	7.5
白井市		35.0	115.8	27.3	0.1	53.5	12.3
富里市		51.8	233.2	29.4	0.0	46.4	23.6
南房総市		105.6	87.7	45.8	2.0	30.0	21.8
匝瑳市		73.6	111.7	25.4	3.4	46.1	19.2
香取市		59.4	184.3	31.4	1.6	43.5	22.6
山武市		69.5	69.8	40.2	0.1	38.1	19.9
いすみ市		85.3	109.5	41.8	0.1	32.4	25.1
大網白里市		61.7	151.0	31.5	0.7	49.4	12.5
酒々井町		54.9	57.7	38.7	1.8	48.8	0.0
栄町		86.4	105.2	42.0	0.8	51.4	0.0
神崎町		92.3	168.3	59.3	0.9	39.5	0.0
多古町		68.2	127.7	51.9	1.0	45.3	0.0
東庄町		64.8	42.1	31.0	0.2	62.8	0.0
九十九里町		77.1	216.0	60.0	3.7	30.9	0.0
芝山町		44.5	219.7	45.0	4.2	45.3	0.0
横芝光町		69.8	211.3	31.1	4.2	60.3	0.0
一宮町		77.2	80.8	30.8	0.6	64.0	0.0
睦沢町		111.8	137.2	51.0	4.4	43.5	0.0
長生村		73.7	64.9	51.7	1.5	38.2	0.0
白子町		94.3	94.0	55.3	0.9	36.9	0.0
長柄町		73.6	75.0	59.0	1.7	32.6	0.0
長南町		93.7	146.2	51.3	3.1	40.7	0.0
大多喜町		106.9	116.2	56.1	3.0	36.5	0.0
御宿町		94.5	82.0	76.2	1.1	18.6	0.0
鋸南町		109.1	49.9	72.6	5.2	22.0	0.0
(大都市計)		47.5	100.5	21.3	0.3	41.4	30.0
(都市計)		51.3	109.2	28.7	1.0	44.1	21.6
(町村計)		81.9	117.3	50.8	2.3	42.2	0.0
(県計)		60.9	111.6	35.5	1.4	43.4	14.9
(県計(除千葉))		61.1	111.8	35.8	1.4	43.5	14.6
大都市計		47.5	100.5	21.3	0.3	41.4	30.0
都市計		40.7	93.5	23.3	0.6	46.2	24.0
町村計		75.5	95.9	45.6	2.2	46.9	0.0
県計		42.9	95.3	23.3	0.6	45.3	24.8
県計(除千葉)		41.8	93.6	23.7	0.7	46.2	23.5

※類型の値は加重平均、(かっこ)書きの類型の値は単純平均である。

区分 市町村	補助費等構成比		普通建設事業費充当財源構成比			
	組合負担金	補助交付金	国庫支出金	県支出金	地方債	一般財源等
千葉市	0.0	82.3	16.4	0.4	65.3	15.3
銚子市	39.3	50.2	18.9	8.2	47.2	19.4
市川市	0.0	89.3	5.5	4.1	57.0	20.9
船橋市	0.4	86.0	19.6	1.1	48.0	27.2
館山市	14.9	69.2	7.8	40.0	29.9	16.8
木更津市	1.6	84.3	22.8	5.4	28.5	36.1
松戸市	0.1	86.9	19.1	1.4	42.9	34.1
野田市	0.2	90.8	16.7	1.5	47.2	29.7
茂原市	18.9	70.4	19.9	6.1	54.2	13.9
成田市	0.4	83.4	6.2	7.7	52.2	20.2
佐倉市	14.9	81.8	28.7	2.6	38.3	24.2
東金市	13.1	66.2	13.0	7.2	39.6	34.7
旭市	30.4	49.9	5.5	14.8	56.9	12.7
習志野市	0.8	89.7	7.5	0.7	50.0	23.8
柏市	2.3	94.0	14.1	1.5	31.5	40.9
勝浦市	17.3	75.5	6.8	7.1	43.8	23.4
市原市	0.2	88.4	14.3	6.6	46.8	25.4
流山市	0.7	91.4	28.8	0.9	48.4	13.0
八千代市	0.8	93.9	20.4	5.8	18.8	47.0
我孫子市	0.9	94.6	10.8	0.9	42.0	38.6
鴨川市	14.7	75.9	14.5	2.4	52.1	19.8
鎌ヶ谷市	11.6	80.6	18.0	0.5	50.5	20.7
君津市	1.4	84.2	18.6	20.2	33.3	18.3
富津市	2.1	85.2	13.4	23.8	33.0	22.8
浦安市	0.1	93.9	4.6	1.8	66.3	20.4
四街道市	1.5	91.1	25.2	1.6	28.5	36.5
袖ヶ浦市	1.8	84.6	18.0	15.0	38.4	26.4
八街市	13.1	79.0	20.3	4.7	50.0	18.4
印西市	19.8	73.7	5.0	0.8	26.2	57.1
白井市	21.8	76.0	20.5	0.8	39.7	32.6
富里市	1.5	87.3	11.4	46.0	8.7	31.7
南房総市	13.4	77.6	8.0	1.4	67.2	12.9
匝瑳市	43.1	45.8	10.0	24.4	25.3	33.7
香取市	17.5	69.5	19.0	11.5	36.5	21.2
山武市	15.2	73.1	7.2	1.6	51.6	15.1
いすみ市	16.0	70.5	8.8	1.6	60.4	11.8
大網白里市	14.9	72.8	9.0	28.6	36.1	13.0
酒々井町	19.5	75.3	23.5	0.1	39.6	21.7
栄町	7.0	80.7	25.3	2.7	51.8	16.7
神崎町	9.6	73.1	16.4	1.9	18.4	31.5
多古町	14.2	57.4	22.2	2.3	2.9	18.2
東庄町	17.8	70.0	8.3	1.5	60.4	28.9
九十九里町	18.5	63.5	12.2	0.1	45.8	30.6
芝山町	18.2	75.0	5.6	11.8	9.0	27.0
横芝光町	14.1	69.7	6.1	12.2	10.1	25.6
一宮町	18.9	71.5	9.3	34.0	36.3	15.0
睦沢町	19.6	68.0	20.4	2.7	22.9	37.5
長生村	19.3	71.9	35.4	4.2	28.3	13.7
白子町	17.7	61.4	13.6	4.8	43.0	21.0
長柄町	20.7	70.3	33.2	0.0	36.3	11.9
長南町	20.0	67.5	11.4	13.7	12.0	48.7
大多喜町	14.5	63.9	9.4	0.9	37.9	31.7
御宿町	20.7	65.6	6.8	0.2	60.6	10.1
鋸南町	20.4	65.8	11.3	41.8	18.0	24.7
(大都市計)	0.0	82.3	16.4	0.4	65.3	15.3
(都市計)	10.2	79.4	14.4	8.6	42.4	25.4
(町村計)	17.1	68.9	15.9	7.9	31.4	24.4
(県計)	12.2	76.1	14.9	8.3	39.4	24.9
(県計(除千葉))	12.4	76.0	14.9	8.4	38.9	25.1
大都市計	0.0	82.3	16.4	0.4	65.3	15.3
都市計	6.1	83.5	13.8	5.8	45.7	25.4
町村計	16.6	68.9	17.4	8.4	32.6	22.8
県計	5.7	82.7	14.5	4.9	48.7	23.4
県計(除千葉)	6.7	82.8	14.0	5.9	44.9	25.2

※類型の値は加重平均、(かっこ)書きの類型の値は単純平均である。

第6表 財政分析指標の推移(建制順)

経常収支比率

	23	24	25	26	27	28	29	30	元	2
千葉市	96.3	97.5	95.5	97.4	95.7	96.1	96.9	98.6	98.5	97.8
銚子市	94.4	95.4	92.8	97.0	93.4	94.4	94.1	95.3	95.2	92.7
市川市	92.1	95.6	93.3	94.9	90.4	91.8	91.1	89.7	91.6	90.8
船橋市	91.9	92.6	92.4	93.7	92.7	96.6	94.4	96.0	96.1	94.7
館山市	92.7	92.7	94.3	96.4	94.8	98.2	95.8	96.5	98.7	95.0
木更津市	88.6	92.2	89.2	92.2	89.3	93.2	94.3	93.4	94.2	93.2
松戸市	90.0	90.0	88.6	90.6	89.2	93.3	92.4	93.0	94.2	93.7
野田市	91.5	93.4	92.5	93.9	93.9	95.2	94.3	94.1	95.8	93.2
茂原市	91.4	91.4	91.9	91.3	88.8	90.2	89.8	94.8	94.8	99.8
成田市	81.9	83.6	82.6	81.8	81.7	83.0	82.3	84.3	84.6	88.5
佐倉市	91.8	93.0	93.6	91.9	90.9	93.7	98.3	94.1	95.9	94.8
東金市	91.0	92.2	89.6	93.6	92.9	92.6	94.6	92.3	92.0	88.9
旭市	84.5	85.8	84.9	86.0	84.3	86.2	88.8	89.7	86.8	91.6
習志野市	90.2	90.3	92.8	94.4	91.7	92.9	94.9	96.3	97.9	97.7
柏市	95.5	91.5	91.4	91.5	91.6	91.3	90.4	90.8	91.2	90.9
勝浦市	92.7	94.8	93.3	95.6	92.4	93.6	91.2	94.7	94.8	93.9
市原市	87.5	89.9	91.9	95.0	92.4	93.5	90.4	91.2	90.2	91.5
流山市	85.4	85.5	85.4	87.3	86.0	88.1	87.6	89.5	86.8	88.0
八千代市	93.9	94.8	93.6	94.9	93.0	94.9	95.6	97.1	97.3	95.6
我孫子市	91.2	92.5	92.9	94.7	94.3	96.4	95.9	94.8	94.9	93.3
鴨川市	87.1	86.7	87.3	90.1	90.2	93.7	96.6	96.2	99.4	98.5
鎌ヶ谷市	91.9	89.9	91.8	90.1	91.2	94.8	94.9	95.9	97.9	97.3
君津市	97.2	98.2	94.7	97.6	90.8	94.9	91.1	90.1	91.6	89.2
富津市	91.9	92.7	93.1	89.1	87.3	90.8	90.3	89.8	91.1	86.9
浦安市	82.5	83.8	86.9	83.3	81.4	85.1	84.8	86.4	86.9	89.6
四街道市	92.7	93.5	93.3	98.4	94.0	99.7	97.4	96.4	95.5	93.1
袖ヶ浦市	87.6	91.2	89.4	89.8	90.9	91.9	93.5	94.5	95.1	89.9
八街市	94.5	95.5	95.8	94.9	90.3	92.8	93.0	95.5	95.5	95.6
印西市	89.7	89.9	88.1	86.1	83.7	83.1	81.2	84.0	87.0	86.8
白井市	90.3	93.9	91.8	91.5	88.6	91.1	92.3	93.8	94.3	91.0
富里市	90.4	92.5	89.6	88.6	91.3	92.4	97.2	95.2	96.4	93.2
南房総市	80.9	81.3	80.8	87.4	86.8	87.8	89.5	91.1	93.7	90.4
匝瑳市	86.7	87.0	86.0	87.0	86.0	89.7	90.4	91.7	94.5	94.5
香取市	83.3	83.3	81.9	84.6	83.4	86.5	87.1	87.7	89.6	88.6
山武市	89.0	89.8	87.8	90.1	89.1	91.9	91.0	91.9	92.6	92.6
いすみ市	88.1	88.9	88.4	89.7	84.4	88.1	88.9	91.6	91.0	88.7
大網白里市	90.3	93.5	91.7	94.3	91.1	96.8	96.9	98.7	99.7	99.6
酒々井町	88.9	90.8	92.0	88.9	87.1	89.7	90.9	92.2	97.4	92.9
栄町	97.1	98.6	97.2	96.5	95.0	94.7	94.6	94.4	97.5	94.2
神崎町	86.0	89.0	81.4	84.3	83.2	86.9	90.0	91.2	91.3	85.8
多古町	83.7	89.4	87.8	92.9	86.9	91.4	84.3	90.6	91.1	90.1
東庄町	80.9	84.9	82.5	85.4	85.7	86.2	85.5	89.9	89.8	85.3
九十九里町	89.9	90.0	88.2	90.2	86.7	88.4	85.1	86.0	87.8	83.7
芝山町	90.3	88.0	87.1	90.2	87.3	89.5	87.2	89.5	92.3	90.9
横芝光町	85.6	87.2	85.2	88.8	85.8	89.2	90.3	90.8	94.7	88.7
一宮町	84.0	86.1	85.7	87.4	84.3	88.4	89.2	90.8	90.8	88.3
睦沢町	90.0	89.5	86.7	86.5	85.5	84.6	79.5	88.5	92.1	86.0
長生村	82.0	83.7	81.7	84.6	80.0	84.9	89.9	90.3	88.2	84.3
白子町	89.1	87.7	84.9	86.8	81.6	82.9	84.1	85.3	89.5	84.3
長柄町	88.0	92.5	86.7	87.2	93.5	92.2	93.4	92.5	98.1	90.6
長南町	81.2	82.6	79.1	85.1	72.9	84.4	86.6	86.8	84.9	82.0
大多喜町	85.9	87.6	88.3	89.7	87.5	88.3	88.7	90.3	91.2	89.1
御宿町	87.1	88.6	89.9	92.7	89.7	93.2	94.0	93.3	94.1	92.7
鋸南町	85.8	87.9	88.4	91.1	86.4	88.1	89.4	92.2	95.1	86.1
大都市計	96.3	97.5	95.5	97.4	95.7	96.1	96.9	98.6	98.5	97.8
都市計	89.8	90.8	90.2	91.4	89.6	92.0	92.0	92.7	93.5	92.6
町村計	87.0	88.5	86.6	88.7	85.8	88.4	88.4	90.3	92.1	87.9
県計(除)	88.8	90.1	89.0	90.5	88.4	90.8	90.8	91.9	93.0	91.1
県計(含)	89.0	90.2	89.1	90.6	88.5	90.9	91.0	92.1	93.1	91.2

※ 県計等は単純平均

財政力指数(単年度)

	24	25	26	27	28	29	30	元	2	3
千葉市	0.948	0.952	0.958	0.953	0.948	0.932	0.936	0.925	0.936	0.881
銚子市	0.565	0.567	0.589	0.587	0.590	0.603	0.621	0.616	0.620	0.577
市川市	0.999	0.994	1.000	1.033	1.060	1.057	1.078	1.095	1.108	1.034
船橋市	0.926	0.935	0.947	0.960	0.963	0.962	0.963	0.956	0.957	0.911
館山市	0.583	0.578	0.583	0.571	0.576	0.576	0.576	0.570	0.568	0.531
木更津市	0.811	0.818	0.828	0.840	0.850	0.869	0.871	0.874	0.887	0.828
松戸市	0.880	0.886	0.895	0.896	0.904	0.902	0.903	0.900	0.898	0.844
野田市	0.859	0.864	0.869	0.875	0.863	0.858	0.872	0.859	0.860	0.803
茂原市	0.822	0.812	0.858	0.849	0.848	0.842	0.838	0.812	0.832	0.765
成田市	1.240	1.233	1.277	1.268	1.284	1.287	1.317	1.324	1.343	1.217
佐倉市	0.897	0.902	0.910	0.910	0.914	0.920	0.927	0.925	0.925	0.870
東金市	0.675	0.684	0.698	0.688	0.701	0.739	0.718	0.711	0.700	0.657
旭市	0.492	0.499	0.500	0.488	0.487	0.495	0.499	0.494	0.504	0.475
習志野市	0.878	0.893	0.921	0.918	0.931	0.939	0.949	0.948	0.944	0.880
柏市	0.922	0.928	0.938	0.949	0.949	0.955	0.957	0.957	0.953	0.907
勝浦市	0.468	0.466	0.477	0.467	0.470	0.469	0.483	0.473	0.484	0.464
市原市	1.006	0.996	0.996	0.996	1.002	1.029	1.061	1.072	1.067	1.010
流山市	0.892	0.899	0.914	0.917	0.934	0.938	0.945	0.954	0.965	0.904
八千代市	0.913	0.916	0.930	0.935	0.942	0.952	0.960	0.955	0.955	0.910
我孫子市	0.836	0.837	0.848	0.834	0.832	0.834	0.823	0.810	0.809	0.753
鴨川市	0.528	0.527	0.527	0.521	0.525	0.533	0.528	0.526	0.515	0.481
鎌ヶ谷市	0.744	0.760	0.767	0.774	0.775	0.777	0.791	0.778	0.779	0.733
君津市	0.991	0.998	1.000	0.995	1.000	1.016	1.042	1.042	1.052	0.988
富津市	0.945	0.935	0.936	0.914	0.915	0.909	0.944	0.915	0.931	0.881
浦安市	1.456	1.463	1.506	1.526	1.521	1.510	1.521	1.533	1.523	1.344
四街道市	0.791	0.798	0.818	0.811	0.817	0.812	0.817	0.810	0.818	0.748
袖ヶ浦市	1.044	1.057	1.105	1.093	1.094	1.085	1.140	1.131	1.117	1.031
八街市	0.621	0.627	0.638	0.640	0.649	0.663	0.668	0.656	0.668	0.620
印西市	0.945	0.950	0.977	0.984	0.998	0.994	1.076	1.046	1.084	0.984
白井市	0.873	0.881	0.900	0.895	0.899	0.903	0.904	0.890	0.893	0.844
富里市	0.749	0.767	0.769	0.777	0.790	0.804	0.804	0.808	0.805	0.745
南房総市	0.365	0.359	0.354	0.340	0.325	0.320	0.323	0.323	0.323	0.300
匝瑳市	0.483	0.490	0.499	0.490	0.483	0.483	0.491	0.490	0.492	0.458
香取市	0.554	0.553	0.550	0.543	0.539	0.538	0.546	0.533	0.531	0.494
山武市	0.522	0.518	0.527	0.508	0.507	0.491	0.495	0.496	0.505	0.459
いすみ市	0.472	0.466	0.462	0.445	0.429	0.427	0.432	0.419	0.422	0.395
大網白里市	0.681	0.607	0.625	0.618	0.622	0.624	0.627	0.624	0.627	0.577
酒々井町	0.607	0.692	0.742	0.747	0.771	0.784	0.798	0.806	0.786	0.729
栄町	0.457	0.621	0.607	0.591	0.581	0.572	0.587	0.578	0.572	0.517
神崎町	0.536	0.397	0.396	0.386	0.421	0.437	0.438	0.445	0.428	0.376
多古町	0.435	0.538	0.554	0.540	0.558	0.591	0.639	0.598	0.581	0.506
東庄町	0.617	0.456	0.464	0.470	0.467	0.475	0.476	0.470	0.451	0.404
九十九里町	0.429	0.445	0.441	0.438	0.443	0.448	0.459	0.461	0.454	0.418
芝山町	0.950	0.962	0.978	0.958	0.975	0.980	0.990	0.999	0.988	0.951
横芝光町	0.480	0.497	0.488	0.481	0.475	0.474	0.471	0.471	0.470	0.439
一宮町	0.521	0.524	0.534	0.535	0.547	0.558	0.562	0.565	0.569	0.509
睦沢町	0.414	0.395	0.405	0.403	0.399	0.407	0.405	0.428	0.396	0.365
長生村	0.505	0.497	0.515	0.509	0.532	0.545	0.543	0.538	0.531	0.485
白子町	0.484	0.489	0.496	0.478	0.483	0.467	0.488	0.492	0.471	0.431
長柄町	0.546	0.564	0.550	0.556	0.547	0.610	0.601	0.600	0.542	0.489
長南町	0.513	0.477	0.490	0.479	0.471	0.457	0.456	0.442	0.425	0.395
大多喜町	0.420	0.419	0.435	0.427	0.420	0.418	0.452	0.446	0.427	0.390
御宿町	0.478	0.440	0.455	0.423	0.421	0.425	0.441	0.432	0.417	0.371
鋸南町	0.282	0.273	0.291	0.293	0.295	0.301	0.304	0.296	0.290	0.257
大都市計	0.948	0.952	0.958	0.953	0.948	0.932	0.936	0.925	0.936	0.881
都市計	0.790	0.791	0.804	0.802	0.805	0.809	0.820	0.815	0.818	0.762
町村計	0.510	0.511	0.520	0.513	0.518	0.526	0.536	0.533	0.518	0.472
県計(除)	0.700	0.701	0.713	0.709	0.713	0.718	0.729	0.724	0.722	0.669
県計(含)	0.705	0.706	0.717	0.713	0.717	0.722	0.733	0.728	0.726	0.673

※ 県計等は単純平均

性質別歳出における普通建設事業費比率

	23	24	25	26	27	28	29	30	元	2
千葉市	7.9	8.9	8.7	8.4	8.2	9.0	7.7	7.5	9.3	8.3
銚子市	4.9	9.3	9.2	9.1	5.8	9.3	10.4	7.0	6.9	6.5
市川市	13.1	14.4	9.2	7.4	8.9	9.2	13.9	7.7	11.1	9.5
船橋市	13.0	13.1	14.6	16.2	16.5	15.2	15.4	13.5	12.2	6.6
館山市	5.4	11.5	11.8	11.2	12.4	13.2	5.5	6.5	7.5	14.8
木更津市	9.6	12.7	18.4	13.5	11.1	6.0	9.9	12.0	13.4	7.9
松戸市	6.5	8.2	10.6	11.3	10.7	14.1	9.0	7.9	7.6	4.9
野田市	11.6	13.6	13.1	13.3	13.2	12.2	13.6	8.3	9.1	8.4
茂原市	11.1	2.8	9.2	14.1	10.6	9.6	10.8	8.6	14.0	10.7
成田市	24.3	26.2	21.7	25.9	22.5	18.1	19.7	16.3	14.2	13.2
佐倉市	5.5	6.2	8.3	9.4	12.2	8.1	8.4	6.8	10.3	4.7
東金市	5.3	6.4	8.5	7.9	13.3	7.3	5.3	4.9	4.3	2.9
旭市	12.2	13.4	12.7	15.5	15.6	10.1	11.9	18.8	13.8	15.3
習志野市	13.6	11.6	12.0	11.9	10.9	16.0	16.2	17.1	13.5	12.3
柏市	12.4	8.4	9.6	10.9	13.0	10.9	12.7	9.4	12.2	8.7
勝浦市	6.2	7.5	30.8	29.0	4.2	4.5	8.3	9.4	12.9	7.4
市原市	12.3	12.2	8.7	10.9	10.9	10.7	10.8	7.4	12.0	7.0
流山市	13.5	11.3	23.3	15.5	22.9	19.1	13.4	12.7	13.5	12.5
八千代市	13.8	17.3	12.2	9.4	10.6	11.1	7.0	7.8	11.3	3.6
我孫子市	8.8	8.5	10.5	9.4	10.6	9.9	5.8	6.7	4.9	4.9
鴨川市	13.3	12.1	17.8	26.3	15.9	12.4	11.4	10.8	10.0	7.0
鎌ヶ谷市	9.4	10.3	18.4	16.5	13.4	15.4	10.4	10.1	9.1	8.2
君津市	11.7	7.7	6.9	9.5	9.9	7.4	12.6	15.7	16.1	12.9
富津市	7.3	15.4	5.8	4.0	5.9	7.7	7.6	10.1	15.5	8.9
浦安市	7.8	8.8	7.9	14.1	13.5	21.5	10.8	11.6	13.3	11.3
四街道市	9.5	9.8	13.7	13.5	10.2	7.9	6.4	7.8	6.1	5.7
袖ヶ浦市	9.6	11.8	23.3	27.5	19.8	11.2	14.2	9.0	7.1	9.4
八街市	4.0	5.7	8.5	12.4	3.1	6.0	7.2	11.5	10.6	7.1
印西市	15.9	15.1	16.1	23.7	17.7	20.7	12.9	13.1	12.3	9.6
白井市	8.2	10.8	9.4	12.7	19.6	16.8	17.4	15.5	10.1	7.0
富里市	16.4	15.0	12.7	18.9	16.9	12.4	6.9	5.1	7.4	6.9
南房総市	10.7	12.1	17.7	15.7	18.0	8.0	7.6	21.9	11.9	9.0
匝瑳市	10.4	12.5	20.0	22.5	15.9	10.4	9.9	8.3	10.4	7.0
香取市	10.6	18.6	11.6	15.3	17.5	19.1	14.2	22.6	10.1	6.6
山武市	8.7	17.2	10.6	14.6	12.4	9.9	15.6	11.2	15.7	15.8
いすみ市	16.2	16.6	12.3	16.3	4.7	5.7	9.2	16.1	11.3	9.4
大網白里市	16.1	10.9	14.6	11.9	9.2	11.3	12.3	13.2	9.1	4.7
酒々井町	10.6	18.3	12.5	15.0	15.3	12.1	11.4	10.4	12.5	14.9
栄町	1.8	3.5	13.0	12.8	7.2	15.4	12.5	11.6	8.1	8.6
神崎町	6.7	7.1	13.4	26.1	18.6	14.9	9.9	8.0	9.3	8.9
多古町	12.9	16.2	32.3	11.9	11.8	9.7	14.1	20.8	7.4	5.5
東庄町	9.5	11.4	13.6	11.6	16.7	11.7	12.8	18.7	25.8	15.7
九十九里町	8.3	7.6	5.7	13.5	5.2	10.3	7.1	9.4	7.8	4.6
芝山町	15.6	20.6	11.7	11.4	10.6	11.2	7.7	10.8	8.2	5.8
横芝光町	19.7	22.0	17.9	15.8	15.2	9.2	9.2	10.2	6.8	9.3
一宮町	8.2	3.9	25.6	12.9	14.3	10.3	9.8	9.2	12.5	10.2
睦沢町	20.2	10.5	17.3	17.7	14.0	16.8	15.5	14.6	34.5	11.5
長生村	20.1	9.4	13.3	14.6	18.4	9.5	6.1	5.9	8.9	17.6
白子町	12.9	12.0	17.6	13.9	22.5	13.4	7.4	11.1	6.8	8.8
長柄町	4.8	2.2	11.9	14.1	7.3	10.7	10.1	11.3	7.3	9.1
長南町	13.6	15.4	17.7	11.0	12.3	19.7	8.9	11.5	10.5	6.9
大多喜町	21.1	16.4	11.2	9.0	5.5	3.9	6.6	10.1	8.4	6.6
御宿町	8.9	20.5	8.7	5.2	6.6	19.2	7.9	13.7	12.2	10.8
鋸南町	9.7	11.5	20.6	18.6	21.7	10.5	12.8	16.2	8.7	12.6
大都市計	7.9	8.9	8.7	8.4	8.2	9.0	7.7	7.5	9.3	8.3
都市計	10.7	11.8	13.4	14.6	12.8	11.6	11.0	11.2	10.9	8.6
町村計	12.3	12.3	15.5	13.8	13.1	12.3	10.0	12.0	11.5	9.8
県計(除)	11.2	12.0	14.1	14.4	12.9	11.8	10.6	11.4	11.1	9.0
県計(含)	11.1	11.9	14.0	14.3	12.8	11.8	10.6	11.4	11.0	9.0

※ 県計等は単純平均

財政調整基金等残高比率

	28	29	30	元	2
千葉市	3.3	3.1	3.1	3.6	5.0
銚子市	2.9	1.5	1.5	1.5	2.6
市川市	18.2	20.4	22.0	26.1	26.0
船橋市	16.5	14.7	14.3	13.7	13.6
館山市	12.6	12.8	18.1	10.1	14.9
木更津市	19.8	17.8	19.1	15.7	14.1
松戸市	16.9	14.1	14.8	14.5	13.5
野田市	12.3	13.3	19.2	19.2	18.2
茂原市	28.5	28.1	27.7	18.1	15.0
成田市	15.7	15.4	20.5	19.1	13.2
佐倉市	29.2	21.2	19.4	14.5	14.1
東金市	15.6	10.6	10.9	11.1	11.6
旭市	51.4	56.2	56.6	57.2	56.5
習志野市	20.5	18.5	16.1	27.9	23.8
柏市	13.8	13.7	13.4	16.2	14.4
勝浦市	13.6	15.7	13.6	13.3	14.7
市原市	10.9	13.2	16.8	12.2	15.9
流山市	15.4	14.8	14.4	14.0	13.4
八千代市	7.7	8.4	8.8	9.1	10.1
我孫子市	13.2	11.2	9.8	10.0	10.6
鴨川市	25.6	21.8	16.2	8.7	8.8
鎌ヶ谷市	24.5	23.0	24.8	24.4	19.2
君津市	18.2	16.7	20.5	15.4	19.7
富津市	13.4	16.7	18.7	18.8	19.2
浦安市	25.0	32.3	29.8	18.2	16.2
四街道市	24.3	23.2	23.2	21.8	24.6
袖ヶ浦市	27.9	27.0	24.3	13.9	18.4
八街市	16.4	19.4	20.8	18.0	13.0
印西市	42.9	48.3	43.1	50.1	41.0
白井市	23.6	22.9	22.7	20.5	18.0
富里市	14.6	14.4	16.2	10.8	18.1
南房総市	66.8	68.2	74.5	62.7	59.2
匝瑳市	33.0	33.2	33.6	30.4	25.2
香取市	52.1	40.0	38.4	36.3	35.3
山武市	66.9	58.3	60.7	57.3	61.8
いすみ市	38.2	40.3	39.6	39.9	41.4
大網白里市	22.3	17.9	14.7	11.3	10.9
酒々井町	27.8	23.9	19.7	14.9	14.5
栄町	15.2	15.7	15.7	16.9	15.8
神崎町	69.3	79.4	77.0	67.7	55.0
多古町	50.4	49.2	45.9	38.5	40.6
東庄町	42.1	39.4	34.6	19.5	25.0
九十九里町	22.3	24.2	28.7	24.0	23.0
芝山町	25.5	26.8	30.9	19.9	28.3
横芝光町	39.1	40.0	37.2	28.3	29.0
一宮町	42.2	35.5	34.5	29.4	27.6
睦沢町	51.4	53.8	37.0	33.4	31.5
長生村	27.6	24.1	23.3	22.7	26.5
白子町	41.8	44.6	42.1	34.1	34.2
長柄町	34.3	30.6	29.1	25.8	19.6

	28	29	30	元	2
長南町	33.7	35.5	39.0	33.4	37.6
大多喜町	42.0	43.3	39.5	34.2	32.3
御宿町	16.7	16.0	15.9	16.0	17.9
鋸南町	37.8	43.1	46.0	29.8	45.7
大都市計	3.3	3.1	3.1	3.6	5.0
都市計	24.2	23.5	23.9	21.7	21.3
町村計	36.4	36.8	35.1	28.7	29.7
県計(除)	28.1	27.7	27.5	24.0	24.0
県計(含)	27.6	27.3	27.0	23.6	23.6

※ 県計等は単純平均

実質公債費比率

	28	29	30	元	2
千葉市	17.3	15.8	13.8	12.9	11.8
銚子市	13.7	13.7	13.3	13.2	12.2
市川市	0.0	0.7	1.3	1.6	1.7
船橋市	△ 0.1	0.0	0.0	0.7	1.9
館山市	5.4	5.8	6.0	5.9	5.7
木更津市	2.3	2.9	3.3	3.5	3.5
松戸市	0.9	0.9	1.0	0.6	1.0
野田市	8.5	7.5	5.9	5.0	4.6
茂原市	10.4	10.3	10.1	9.7	10.2
成田市	6.0	6.3	6.7	7.4	7.9
佐倉市	2.6	2.5	1.9	1.6	1.4
東金市	4.0	3.6	2.8	2.7	2.8
旭市	8.6	8.5	8.2	7.9	8.1
習志野市	2.5	3.7	4.8	8.1	8.0
柏市	4.3	4.1	2.9	2.2	2.5
勝浦市	7.7	7.3	7.3	7.6	7.3
市原市	6.3	6.0	6.1	5.9	5.8
流山市	3.7	3.3	2.5	1.7	1.0
八千代市	7.5	6.8	6.4	6.4	6.2
我孫子市	1.3	1.3	1.0	0.9	1.3
鴨川市	10.5	10.8	11.4	11.0	10.3
鎌ヶ谷市	0.4	1.2	2.0	3.4	4.3
君津市	5.9	5.0	4.4	3.9	3.5
富津市	10.3	9.9	9.2	8.6	8.4
浦安市	5.2	6.6	7.4	8.3	7.8
四街道市	3.9	3.5	3.4	2.9	2.4
袖ヶ浦市	0.6	0.7	0.7	1.0	1.7
八街市	7.9	6.9	6.3	6.0	6.3
印西市	4.7	3.1	1.8	0.7	0.1
白井市	1.0	1.1	1.5	2.5	3.5
富里市	4.5	6.0	6.9	7.8	7.7
南房総市	7.3	7.7	7.8	7.9	8.1
匝瑳市	5.2	5.6	5.7	5.7	5.8
香取市	8.6	8.5	8.1	8.1	8.4
山武市	9.7	9.3	9.1	8.7	7.9
いすみ市	8.4	8.3	8.0	7.6	7.3
大網白里市	7.9	7.8	7.6	8.2	8.6
酒々井町	2.4	2.3	2.9	4.2	5.3
栄町	9.1	8.6	8.1	7.2	5.8
神崎町	1.9	3.0	4.3	4.5	4.7
多古町	4.1	3.7	3.5	4.5	5.1
東庄町	5.8	6.2	6.8	6.9	6.8
九十九里町	7.5	6.9	6.9	7.2	7.4
芝山町	4.3	4.7	5.3	6.1	6.5
横芝光町	6.9	6.5	6.1	6.3	6.1
一宮町	6.5	6.2	6.0	6.0	5.7
睦沢町	5.7	4.9	4.6	5.0	5.5
長生村	8.0	8.4	8.9	9.1	9.1
白子町	1.8	2.0	2.6	3.7	4.3
長柄町	5.3	4.8	4.7	5.4	5.7

	28	29	30	元	2
長南町	7.6	6.9	6.8	6.6	6.4
大多喜町	5.4	5.3	5.2	4.9	4.6
御宿町	6.2	5.7	5.4	4.7	4.3
鋸南町	14.7	14.0	13.7	13.4	11.2
大都市計	17.3	15.8	13.8	12.9	11.8
都市計	5.5	5.5	5.4	5.4	5.4
町村計	6.1	5.9	6.0	6.2	6.1
県計(除)	5.7	5.6	5.6	5.7	5.7
県計(含)	5.9	5.8	5.7	5.8	5.8

※ 県計等は単純平均

将来負担比率

	28	29	30	元	2
千葉市	186.2	159.4	145.5	138.3	128.8
銚子市	167.1	163.8	146.5	137.0	115.3
市川市	—	—	—	—	—
船橋市	—	7.5	15.7	24.1	24.3
館山市	65.7	66.0	45.3	27.3	29.9
木更津市	26.4	19.1	8.6	10.8	11.5
松戸市	—	5.2	2.4	—	2.4
野田市	52.3	46.4	26.9	22.9	20.0
茂原市	115.0	100.3	89.9	109.7	107.4
成田市	74.6	81.0	76.0	77.3	86.7
佐倉市	—	—	—	—	—
東金市	95.2	102.7	81.9	80.0	63.3
旭市	—	—	—	—	—
習志野市	17.1	26.6	36.7	25.1	35.3
柏市	—	—	—	—	—
勝浦市	91.1	86.9	85.5	78.9	69.5
市原市	56.3	49.7	39.2	35.2	25.0
流山市	36.3	30.6	27.1	25.4	30.4
八千代市	44.2	33.5	18.6	21.0	15.3
我孫子市	—	—	—	—	—
鴨川市	105.0	105.4	97.7	105.1	98.5
鎌ヶ谷市	24.6	28.2	27.1	27.8	32.1
君津市	31.7	28.1	25.0	31.1	25.8
富津市	96.8	80.6	68.6	69.0	54.3
浦安市	12.9	4.8	15.9	33.4	38.5
四街道市	—	—	—	—	—
袖ヶ浦市	4.5	8.7	—	16.9	7.3
八街市	23.6	20.3	19.9	29.7	29.3
印西市	—	—	—	—	—
白井市	—	15.3	40.2	53.0	57.2
富里市	65.4	66.5	52.2	50.4	24.5
南房総市	—	—	—	—	—
匝瑳市	30.0	27.5	20.0	21.2	24.4
香取市	54.6	55.2	63.7	52.2	37.5
山武市	—	—	—	—	—
いすみ市	56.6	50.2	45.9	37.4	33.8
大網白里市	65.8	73.9	79.9	86.1	79.0
酒々井町	—	1.3	—	5.2	19.0
栄町	40.0	38.6	31.5	19.7	14.9
神崎町	—	—	—	—	0.0
多古町	—	—	—	—	—
東庄町	—	—	—	—	—
九十九里町	96.9	93.9	67.1	79.1	57.2
芝山町	—	—	—	—	—
横芝光町	26.0	16.8	11.9	10.7	7.1
一宮町	15.3	17.5	33.7	52.0	23.3
睦沢町	4.6	—	—	50.6	43.4
長生村	59.3	49.0	37.3	40.5	44.8
白子町	44.0	31.6	21.8	26.0	16.4
長柄町	—	—	—	16.3	16.8

	28	29	30	元	2
長南町	47.5	35.8	19.0	22.0	10.2
大多喜町	24.9	19.9	21.4	5.0	6.9
御宿町	30.1	28.3	26.7	32.7	32.2
鋸南町	81.6	68.4	56.8	66.2	38.9
大都市計	186.2	159.4	145.5	138.3	128.8
都市計	39.2	38.4	34.9	35.8	32.7
町村計	27.7	23.6	19.2	25.1	19.5
県計(除)	35.5	33.7	29.9	32.3	28.5
県計(含)	38.3	36.0	32.0	34.3	30.3

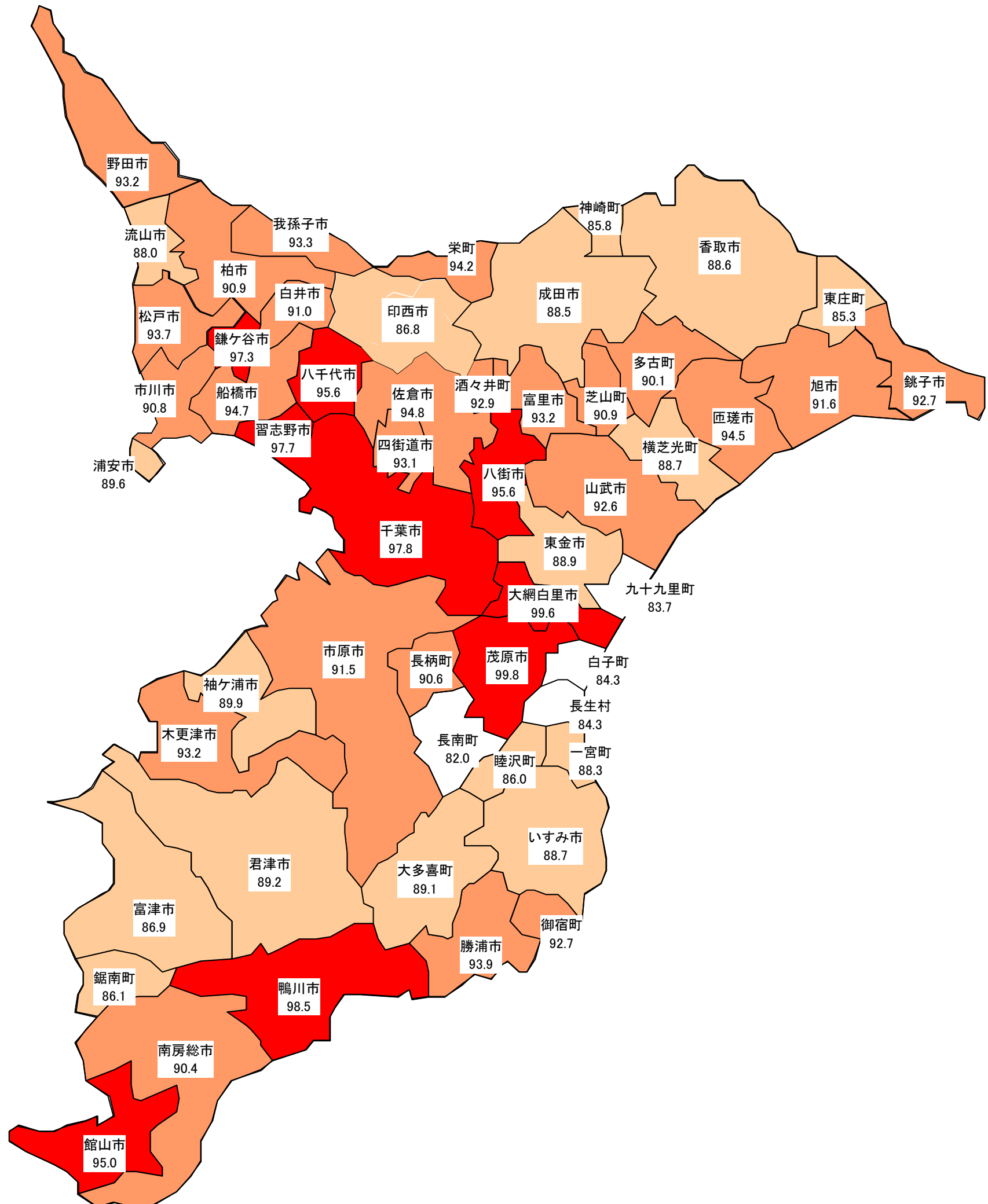
※ 県計等は単純平均。

参考

経常収支比率の状況(令和2年度)

区分	経常収支比率	団体数	市町村
	80~85%未満	4	九十九里町・長生村・白子町・長南町
	85~90%未満	17	成田市・東金市・流山市・君津市・富津市・浦安市・袖ヶ浦市・印西市・香取市・いすみ市・神崎町・東庄町・横芝光町・一宮町・睦沢町・大多喜町・鋸南町
	90~95%未満	24	銚子市・市川市・船橋市・木更津市・松戸市・野田市・佐倉市・旭市・柏市・勝浦市・市原市・我孫子市・四街道市・白井市・富里市・南房総市・匝瑳市・山武市・酒々井町・栄町・多古町・芝山町・長柄町・御宿町
	95~100%未満	9	千葉市・館山市・茂原市・習志野市・八千代市・鴨川市・鎌ヶ谷市・八街市・大網白里市

(単位:%)

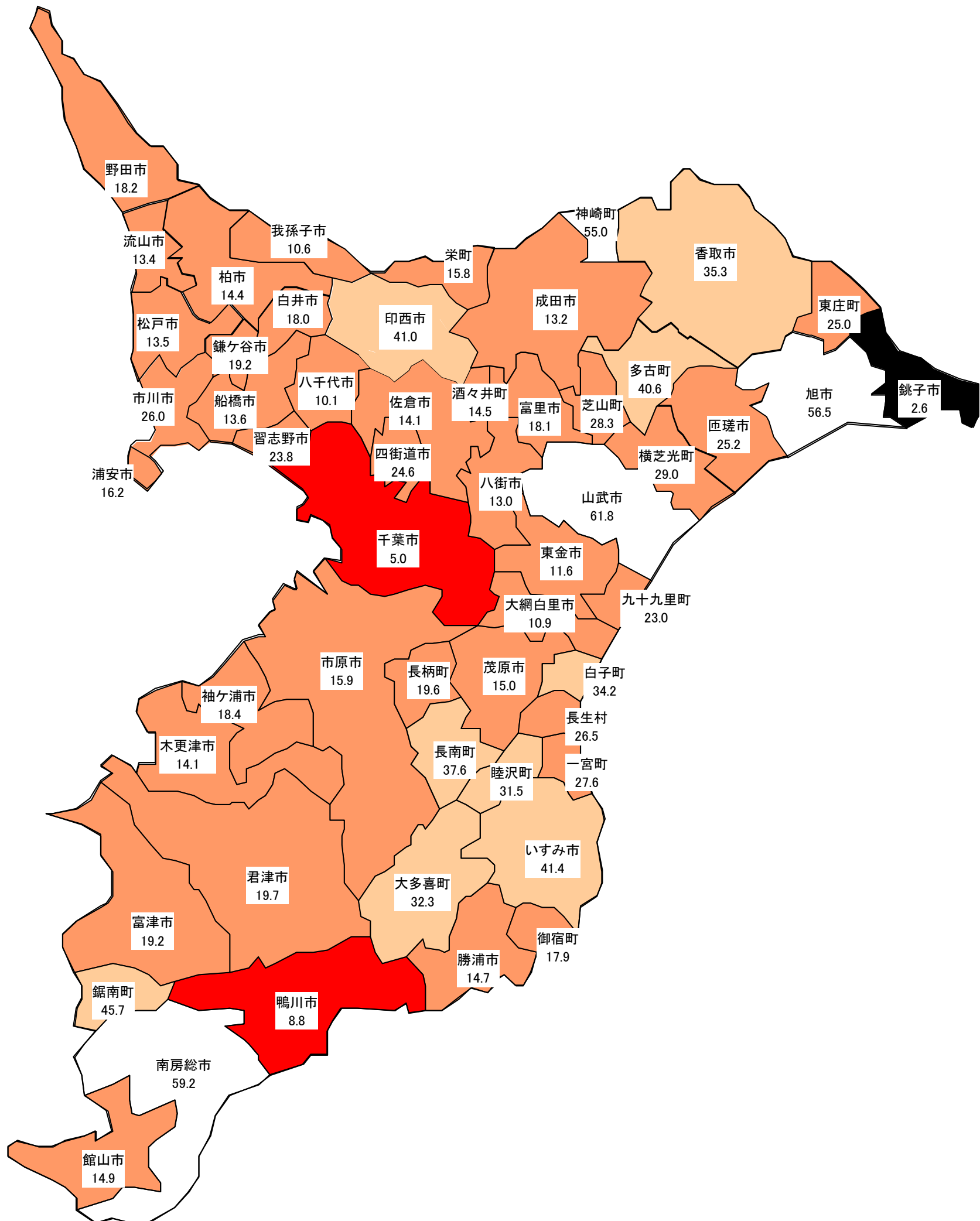


参考

財政調整基金等残高比率の状況(令和2年度)

区分	財政調整基金等残高比率	団体数	市町村
	50%以上	4	旭市・南房総市・山武市・神崎町
	30~50%未満	9	印西市・香取市・いすみ市・多古町・睦沢町・白子町・長南町・大多喜町・鋸南町
	10~30%未満	38	市川市・船橋市・館山市・木更津市・松戸市・野田市・茂原市・成田市・佐倉市・東金市・習志野市・柏市・勝浦市・市原市・流山市・八千代市・我孫子市・鎌ヶ谷市・君津市・富津市・浦安市・四街道市・袖ヶ浦市・八街市・白井市・富里市・匝瑳市・大網白里市・酒々井町・栄町・東庄町・九十九里町・芝山町・横芝光町・一宮町・長生村・長柄町・御宿町
	5~10%未満	2	千葉市・鴨川市
	5%未満	1	銚子市

(単位:%)

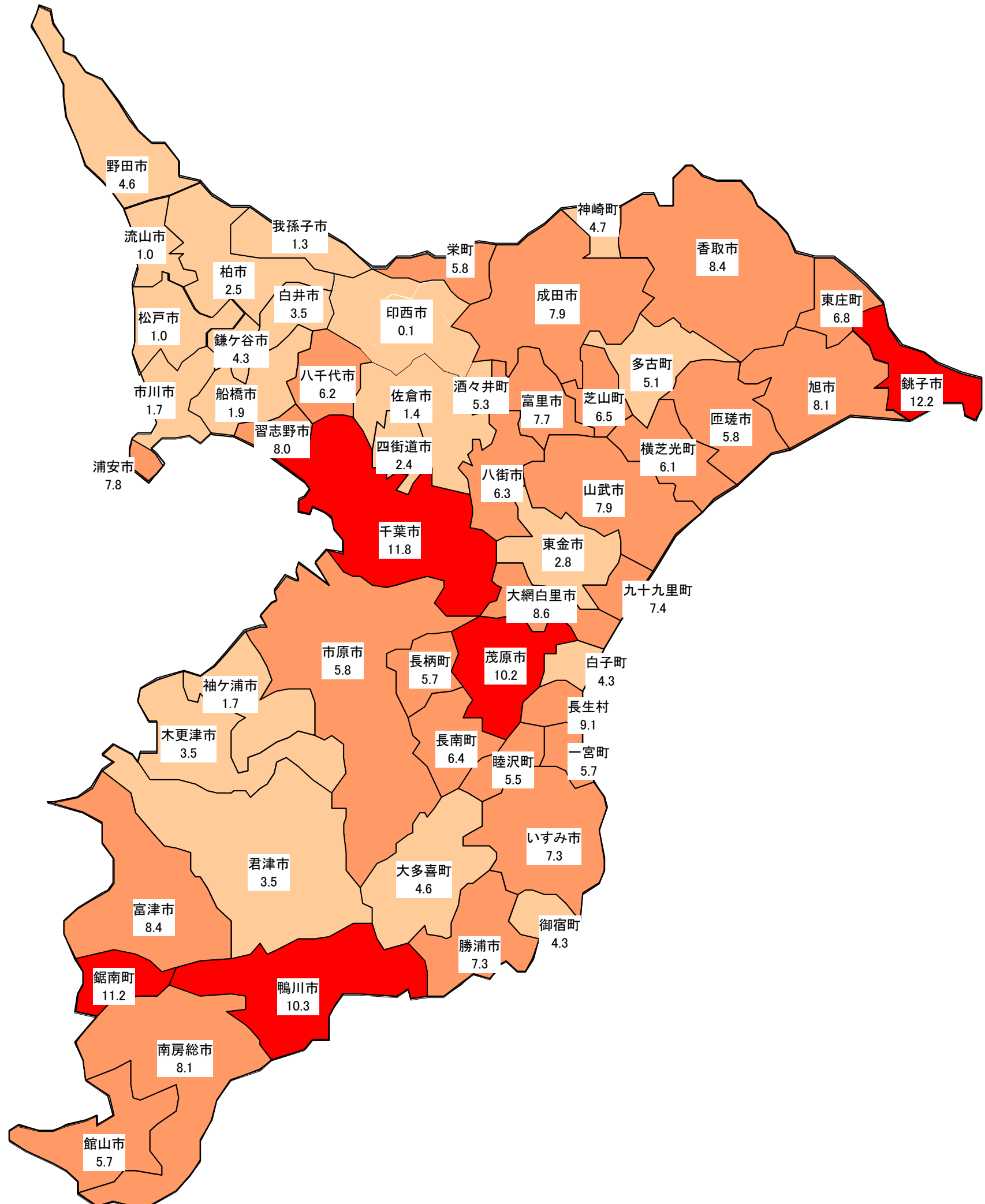


参考

実質公債費比率の状況(令和2年度)

区分	実質公債費比率	団体数	市町村
	0%~5%未満	20	市川市・船橋市・木更津市・松戸市・野田市・佐倉市・東金市・柏市・流山市・我孫子市・鎌ヶ谷市・君津市・四街道市・袖ヶ浦市・印西市・白井市・神崎町・白子町・大多喜町・御宿町
	5~10%未満	29	館山市・成田市・旭市・習志野市・勝浦市・市原市・八千代市・富津市・浦安市・八街市・富里市・南房総市・匝瑳市・香取市・山武市・いすみ市・大網白里市・酒々井町・栄町・多古町・東庄町・九十九里町・芝山町・横芝光町・一宮町・睦沢町・長生村・長柄町・長南町
	10~18%未満	5	千葉市・銚子市・茂原市・鴨川市・鋸南町

(単位: %)



参考

将来負担比率の状況(令和2年度)

区分	将来負担比率	団体数	市町村
	算出されない	13	市川市・佐倉市・旭市・柏市・我孫子市・四街道市・印西市・南房総市・山武市・神崎町・多古町・東庄町・芝山町
	0%~50%未満	30	船橋市・館山市・木更津市・松戸市・野田市・習志野市・市原市・流山市・八千代市・鎌ヶ谷市・君津市・浦安市・袖ヶ浦市・八街市・富里市・匝瑳市・香取市・いすみ市・酒々井町・栄町・横芝光町・一宮町・睦沢町・長生村・白子町・長柄町・長南町・大多喜町・御宿町・鋸南町
	50~100%未満	8	成田市・東金市・勝浦市・鴨川市・富津市・白井市・大網白里市・九十九里町
	100~150%未満	3	千葉市・銚子市・茂原市

(単位:%)

