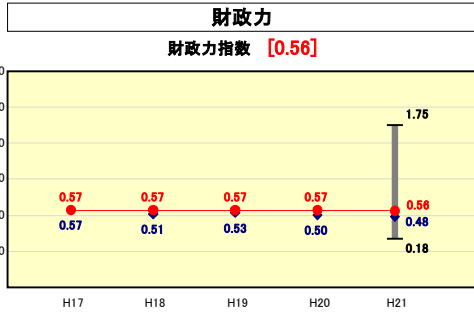
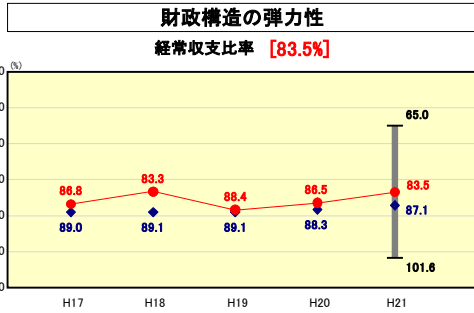


# 市町村財政比較分析表(平成21年度普通会計決算)

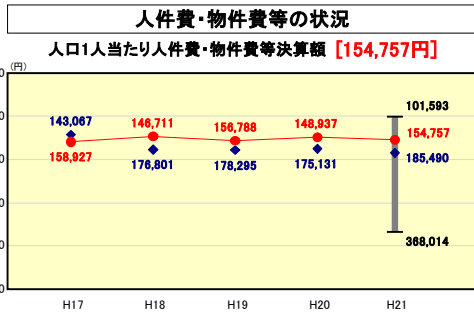


● 当該団体値  
◆ 類似団体内平均値  
T 類似団体内の最大値及び最小値

類似団体内順位 22/72  
全国市町村平均 0.55  
千葉県市町村平均 0.80



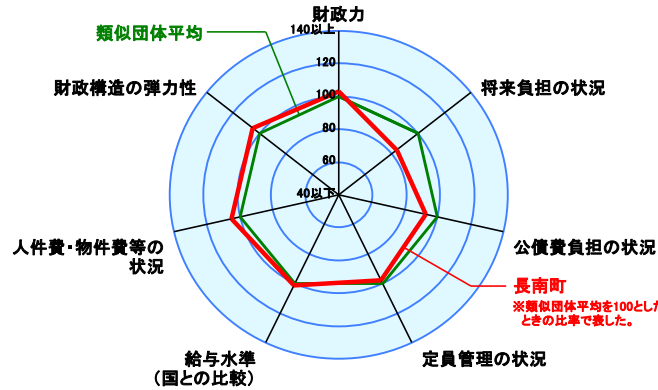
類似団体内順位 17/72  
全国市町村平均 91.8  
千葉県市町村平均 82.4



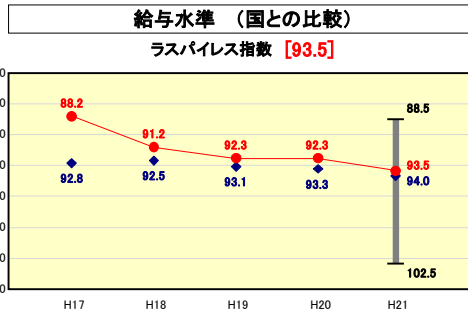
類似団体内順位 18/72  
全国市町村平均 115,858  
千葉県市町村平均 109,126

※人件費、物件費及び維持補修費の合計である。ただし、人件費には事業費支弁人件費を含み、退職金は含まない。

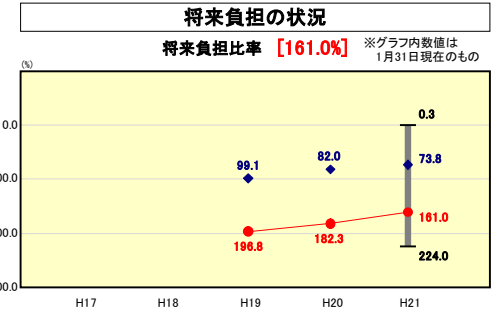
人面	口積	9,521	人(H22.3.31現在)
標準財政規模	65.38	k㎡	
歳入総額	2,985,863	千円	
歳出総額	4,384,513	千円	
実質収支	4,214,536	千円	
	153,378	千円	



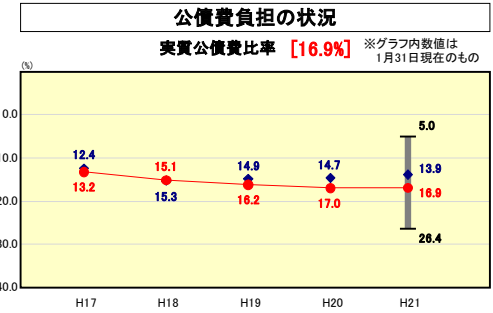
※類似団体とは、人口および産業構造等により全国の市町村を35のグループに分類した結果、当該団体と同じグループに属する団体を言う。  
※平成21年度中に市町村合併した団体で、合併前の団体ごとの決算に基づく実質公債費比率及び将来負担比率を算出していない団体については、グラフを表記せず、レーダーチャートを破線としている。  
※充当可能財源等が将来負担額を上回っている団体については、将来負担比率のグラフを表記せず、レーダーチャートを破線としている。  
※類似団体内平均値は、充当可能財源等が将来負担額を上回っている団体を含めた加重平均であるため、最小値を下回ることがある。



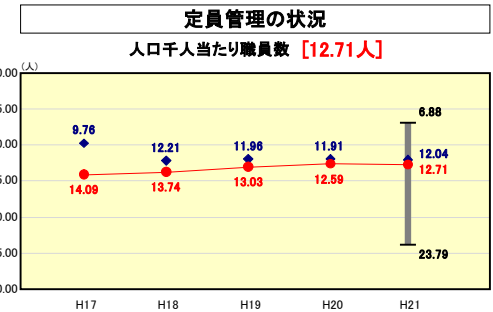
類似団体内順位 32/72  
全国市町村平均 98.8  
全国市町村平均 95.1



類似団体内順位 88/72  
全国市町村平均 92.8  
千葉県市町村平均 99.5



類似団体内順位 56/72  
全国市町村平均 11.2  
千葉県市町村平均 10.7



類似団体内順位 41/72  
全国市町村平均 7.33  
千葉県市町村平均 6.90

## 分析欄

**[財政力指数]**  
人口の減少や全国平均を上回る高齢化率(平成21年度末31.7%)に加え、町内に中心となる産業がないことや、景気の低迷による町税の減収などから、財政基盤が弱い状態にある。類似団体平均値を上回っているが、今後も行政の効率化に努め、より一層の財政健全化を図る。

**[経常収支比率]**  
類似団体平均値を下回っているものの、人件費の占める割合が32.5%と依然として高い状態であるため、給与及び定員管理の適正化による人件費の削減、見直しなど、継続的に経常経費の削減に努める。

**[人口1人当たり人件費・物件費等決算額]**  
類似団体平均と比較して、人件費・物件費等決算額が低くなっている要因として、ゴミ処理業務や消防業務を一部事務組合で行っていることが挙げられる。一部事務組合の人件費や物件費に充てる負担金、農業集落排水事業などの公営企業会計の人件費・物件費等に充てる繰出金といった費用を合計した場合、人口1人当たりの金額は増加することになる。今後は、より一層の給与及び定員管理の適正化に努める。

**[ラスバイス指数]**  
県内では最下位の次に低く、類似団体と比較しても0.5ポイント低い水準にある。今後は、各種手当の見直しや評価制度の見直し等、より一層の給与の適正化に努める。

**[将来負担比率]**  
類似団体平均を大きく上回っている。これは過去からの地方債借入が大きく影響しているが、地方債の発行を抑制することで、前年度比21.3%下回ることができた。今後も後世への負担を少しでも軽減できるよう、地方債の発行を抑制するとともに、新規事業の実施等についても総点検し、財政の健全化を図る。

**[実質公債費比率]**  
類似団体平均を3.0%上回っている。これは特別会計である農業集落排水事業の公債費が大きいためである。また、平成18年度から平成19年度にかけて実施した中学校校舎等改築事業(総事業費14億円、うち起債8億円)も大きく影響している。今後は大規模事業を抑制し、起債に大きく頼ることのない財政運営に努める。

**[人口1,000人当たりの職員数]**  
類似団体平均と比較して0.67人多く、更なる削減が必要である。今後も定員適正化計画に基づき、勧奨退職の推進や退職者一部不補充による定員適正化に努める。