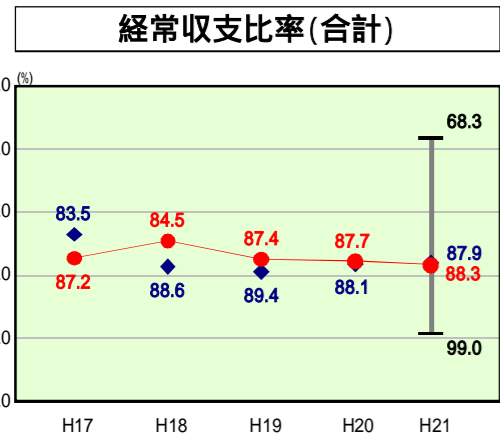


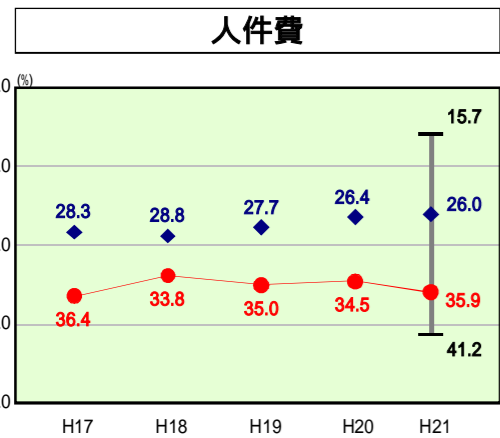
# 歳出比較分析表(平成21年度普通会計決算)

## 経常収支比率の分析

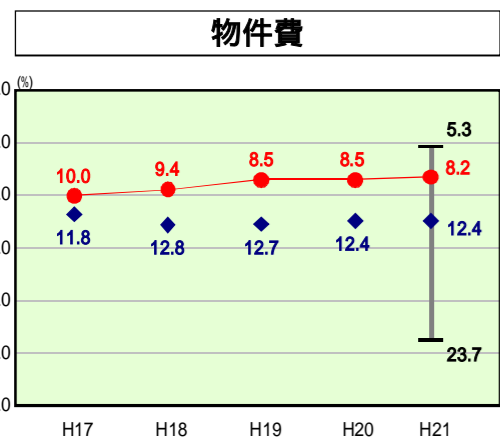


● 当該団体値  
◆ 類似団体平均値  
— 類似団体内の  
最大値及び最小値

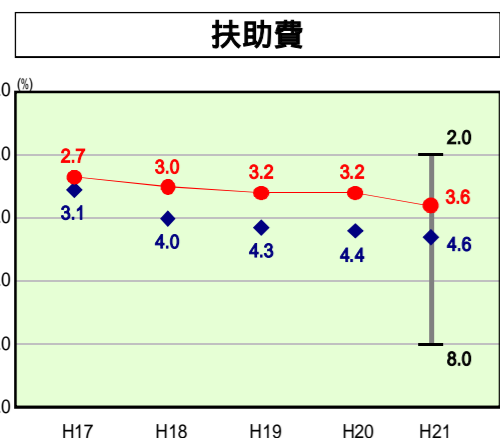
H21類似団体内順位 30/62  
全国市町村平均 91.8  
千葉県市町村平均 92.4



H21類似団体内順位 61/62  
全国市町村平均 26.7  
千葉県市町村平均 30.8

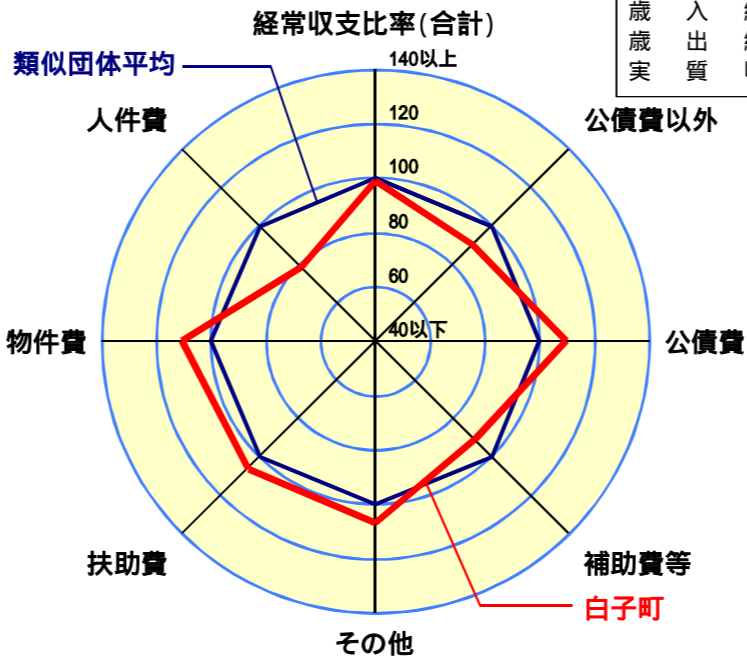


H21類似団体内順位 7/62  
全国市町村平均 13.0  
千葉県市町村平均 16.7



H21類似団体内順位 17/62  
全国市町村平均 9.6  
千葉県市町村平均 8.7

人口	12,685人(H22.3.31現在)
面積	27.46 km <sup>2</sup>
標準財政規模	2,958,172千円
歳入総額	4,152,041千円
歳出総額	3,932,792千円
実質収支	179,441千円



- 本レーダーチャートは、当該団体と類似団体平均値より算出した偏差値をもとにチャート化したものである。(偏差値は平均を100としている。)
- 当該団体の八角形が平均値の八角形より外側にあるほど、歳出抑制等により財政構造に弾力性があることを示している。
- 類似団体とは、人口および産業構造等により全国の市町村を35のグループに分類した結果、当該団体と同じグループに属する団体を言う。

### 分析欄

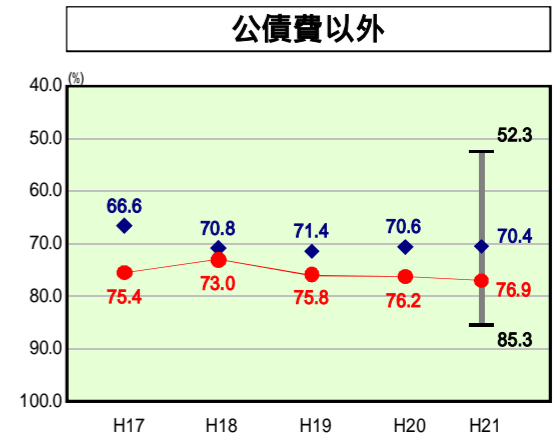
**人件費:**  
類似団体平均と比較すると人件費に係る経常収支比率は高くなっている。定員管理、給与適正化等行財政改革への取り組みを進め、人件費関係経費全体について抑制していく必要がある。

**物件費:**  
ごみ処理業務や消防業務を一部事務組合で行っていること等により、類似団体平均を下回っている。引き続き効率的な行政運営を行い、現在の水準を維持に努める。

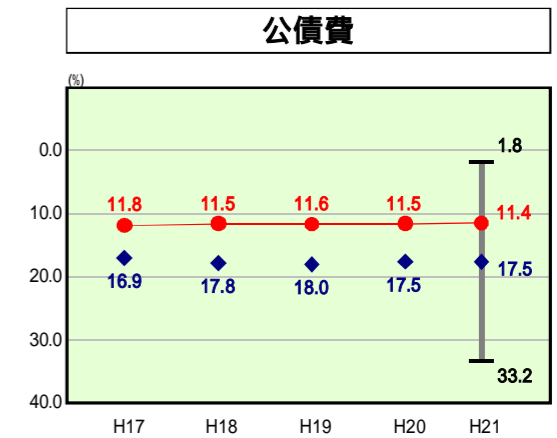
**扶助費:**  
類似団体平均を下回っているが上昇傾向にある。資格審査の適正化や各種手当等の見直しを進めていくことで、財政を圧迫する傾向に歯止めがかかるよう努める。

**公債費:**  
類似団体平均を下回っている。今後も適切な地方債管理を行い、新規発行の抑制に努める。

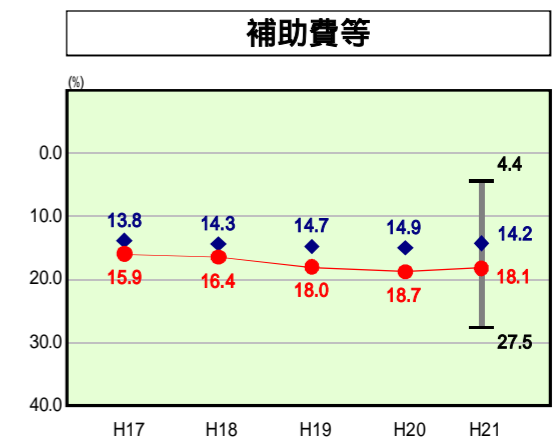
**補助費等:**  
ごみ処理業務や消防業務を一部事務組合で行っていること等により、類似団体平均を上回っている。関係団体との協議を重ね、負担金の削減に努める。



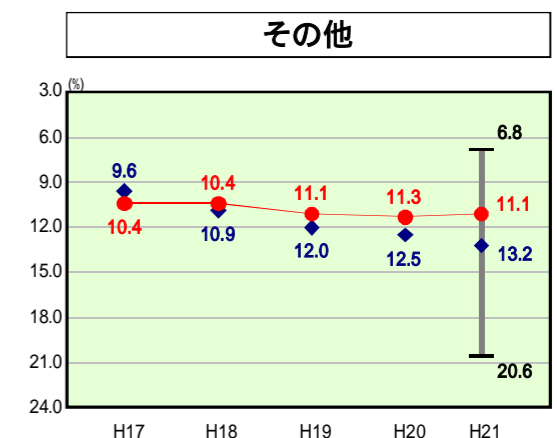
H21類似団体内順位 50/62  
全国市町村平均 71.9  
千葉県市町村平均 75.7



H21類似団体内順位 14/62  
全国市町村平均 19.9  
千葉県市町村平均 16.7



H21類似団体内順位 49/62  
全国市町村平均 10.5  
千葉県市町村平均 8.5

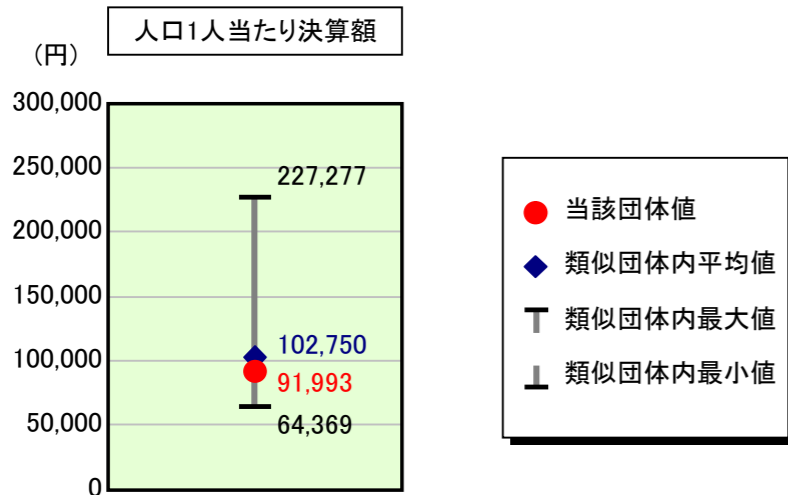


H21類似団体内順位 16/62  
全国市町村平均 12.1  
千葉県市町村平均 11.0

# 歳出比較分析表(平成21年度普通会計決算)

千葉県 白子町

## 人件費及び人件費に準ずる費用の分析



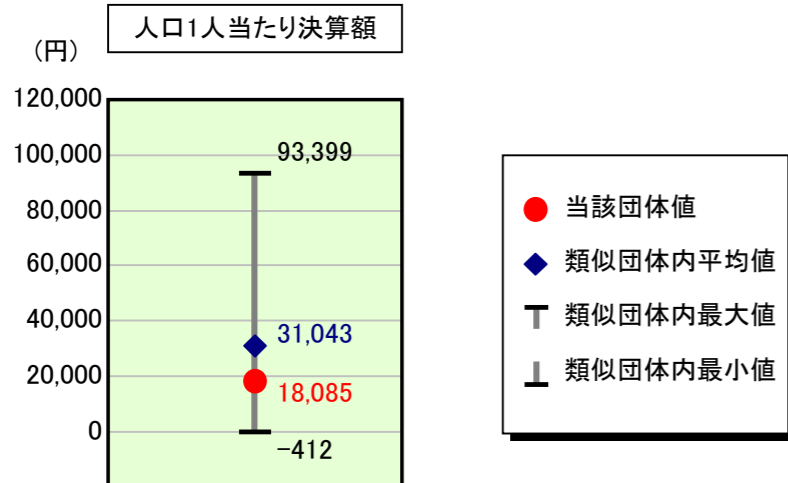
### 人件費及び人件費に準ずる費用

項目	当該団体決算額 (千円)	人口1人当たり決算額		対比 (%)
		当該団体 (円)	類似団体平均 (円)	
人件費	1,076,093	84,832	86,690	▲ 2.1
賃金(物件費)	28,342	2,234	7,046	▲ 68.3
一部事務組合負担金(補助費等)	143,291	11,296	12,132	▲ 6.9
公営企業(法適)等に対する繰出し(補助費等)	28,624	2,257	607	271.8
公営企業(法適)等に対する繰出し(投資及び出資金・貸付金)	-	-	0	-
公営企業(法非適)等に対する繰出し(繰出金)	-	-	4,145	-
事業費支弁に係る職員の人件費(投資的経費)	12,899	1,017	1,925	▲ 47.2
▲退職金	▲ 122,318	▲ 9,643	▲ 9,795	▲ 1.6
合計	1,166,931	91,993	102,750	▲ 10.5

### 参考

項目	当該団体	類似団体平均	対比(差引)
人口1,000人当たり職員数(人)	10.48	9.88	0.60
ラスパイレス指数	95.1	94.1	1.0

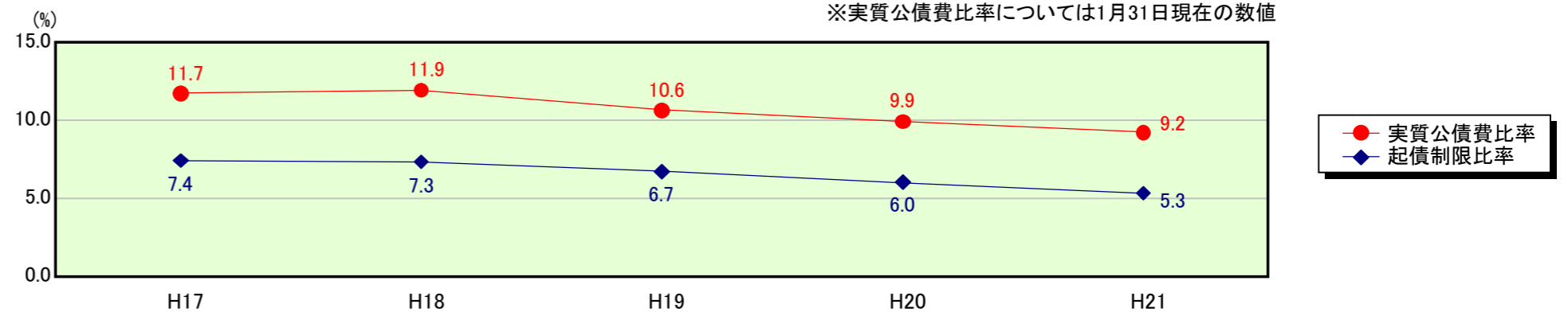
## 公債費及び公債費に準ずる費用の分析



### 公債費及び公債費に準ずる費用(実質公債費比率の構成要素) ※1月31日現在の数値

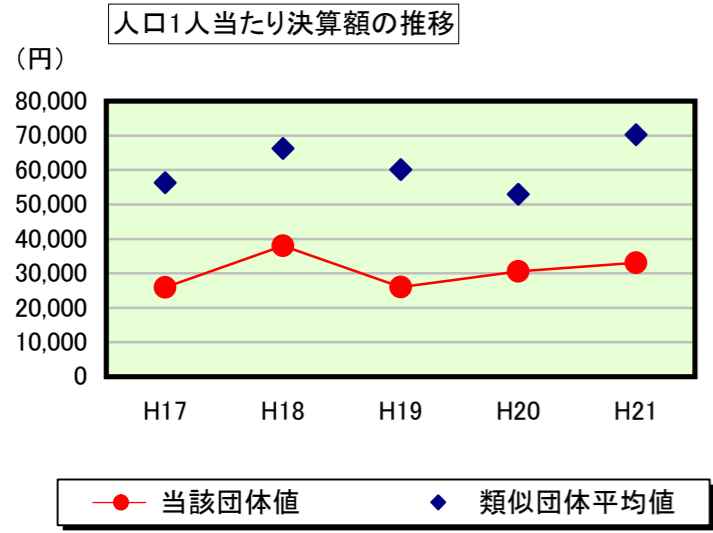
項目	当該団体決算額 (千円)	人口1人当たり決算額		対比 (%)
		当該団体 (円)	類似団体平均 (円)	
元利償還金の額 (繰上償還額等を除く)	329,812	26,000	54,753	▲ 52.5
積立不足額を考慮して算定した額	-	-	-	-
満期一括償還地方債の一年当たりの元金償還金に相当するもの (年度割相当額)	-	-	4	-
公営企業債の償還の財源に充てたと認められる繰入金	529	42	13,880	▲ 99.7
一部事務組合等の起こした地方債に充てたと認められる補助金又は負担金に充当する一般財源等額	126,905	10,004	6,127	63.3
債務負担行為に基づく支出のうち公債費に準ずるものに充当する一般財源等額	30,486	2,403	1,629	47.5
一時借入金利子 (同一団体における会計間の現金運用に係る利子は除く)	284	22	22	0.0
▲特定財源の額	-	-	▲ 2,612	-
▲地方債に係る元利償還金及び準元利償還金に要する経費として普通交付税の額の算定に用いる基準財政需要額に算入された額	▲ 258,612	▲ 20,387	▲ 42,761	▲ 52.3
合計	229,404	18,085	31,043	▲ 41.7

### ※参考 実質公債費比率及び起債制限比率の推移



# 歳出比較分析表(平成21年度普通会計決算)

## 普通建設事業費の分析



## 普通建設事業費

	当該団体決算額 (千円)	人口1人当たり決算額				
		当該団体(円)	増減率(%) (A)	類似団体平均(円)	増減率(%) (B)	(A)-(B)
H17	344,696	25,905	▲ 16.4	56,261	▲ 13.7	▲ 2.7
うち単独分	250,431	18,821	▲ 34.0	37,300	▲ 21.1	▲ 12.9
H18	499,620	37,959	46.5	66,287	17.8	28.7
うち単独分	320,377	24,341	29.3	36,581	▲ 1.9	31.2
H19	337,229	26,047	▲ 31.4	60,088	▲ 9.4	▲ 22.0
うち単独分	256,343	19,799	▲ 18.7	30,773	▲ 15.9	▲ 2.8
H20	393,059	30,569	17.4	52,940	▲ 11.9	29.3
うち単独分	346,001	26,909	35.9	28,496	▲ 7.4	43.3
H21	419,543	33,074	8.2	70,254	32.7	▲ 24.5
うち単独分	361,275	28,480	5.8	41,764	46.6	▲ 40.8
過去5年間平均	398,829	30,711	4.9	61,166	3.1	1.8
うち単独分	306,885	23,670	3.7	34,983	0.1	3.6