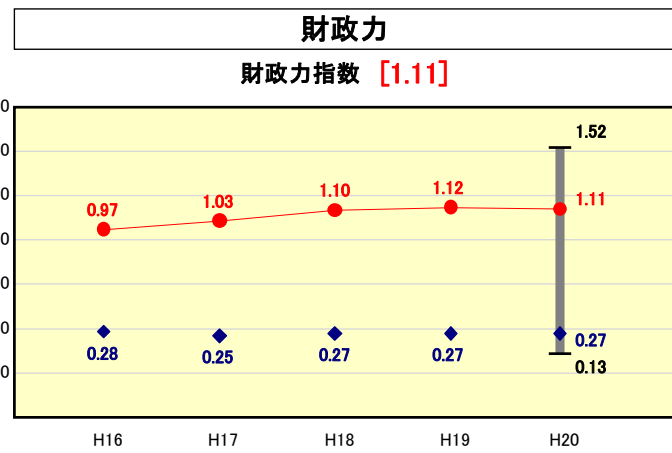
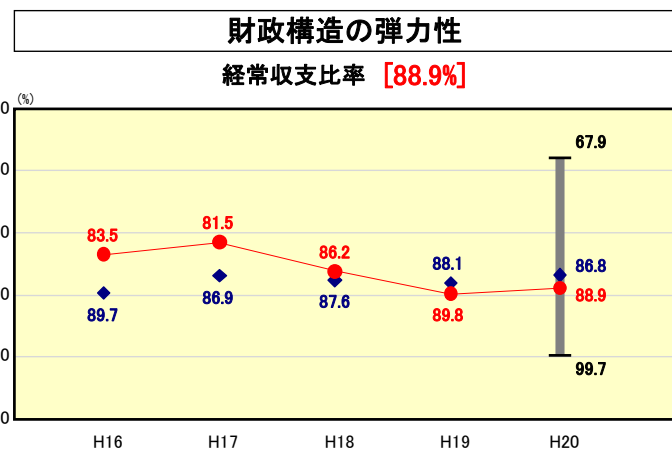


# 市町村財政比較分析表(平成20年度普通会計決算)

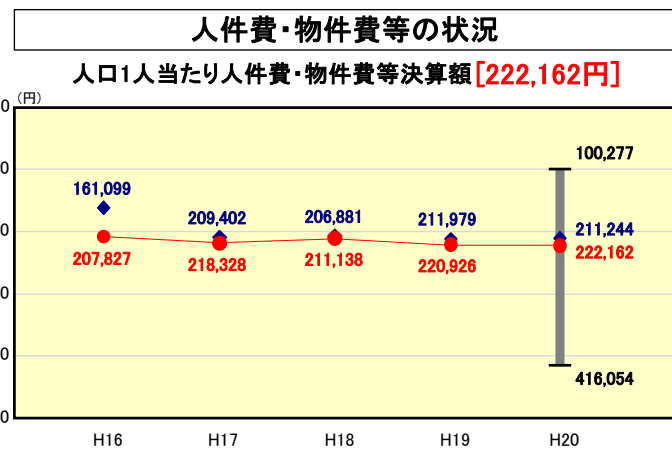


● 当該団体値  
◆ 類似団体内平均値  
T 類似団体内の最大値及び最小値

類似団体内順位 3/121  
全国市町村平均 0.56  
千葉県市町村平均 0.80



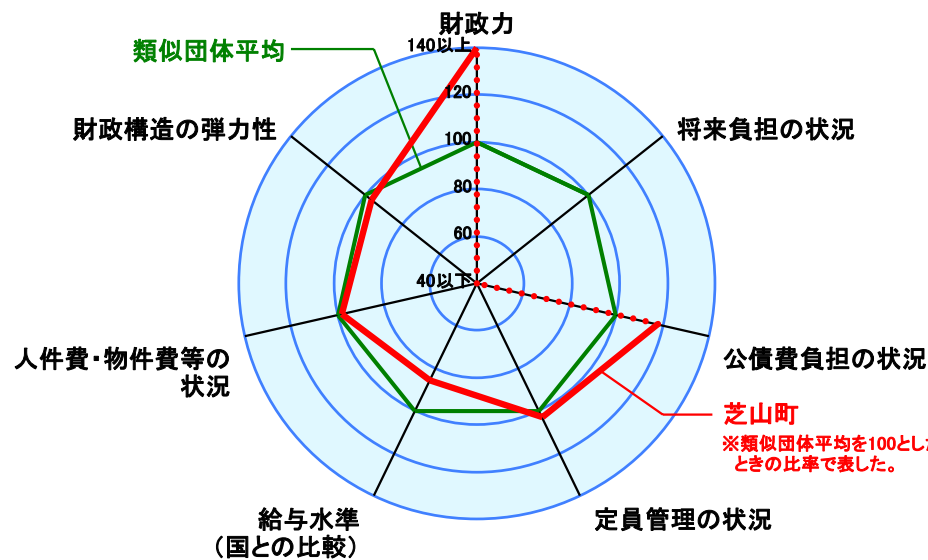
類似団体内順位 71/121  
全国市町村平均 91.8  
千葉県市町村平均 91.7



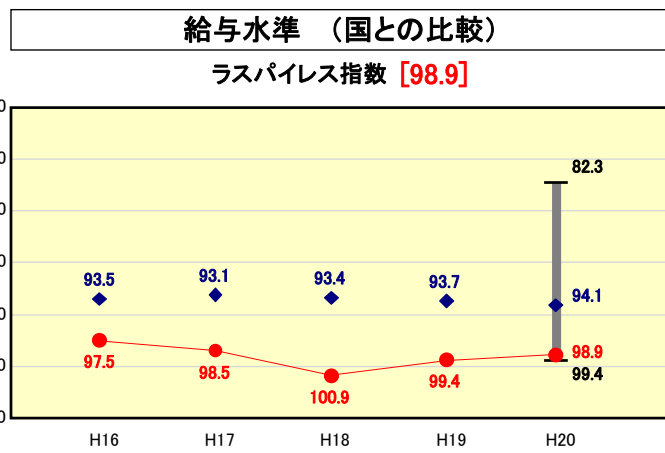
類似団体内順位 71/121  
全国市町村平均 114,142  
千葉県市町村平均 109,074

※人件費、物件費及び維持補修費の合計である。ただし 人件費には事業費支弁人件費を含み、退職金は含まない。

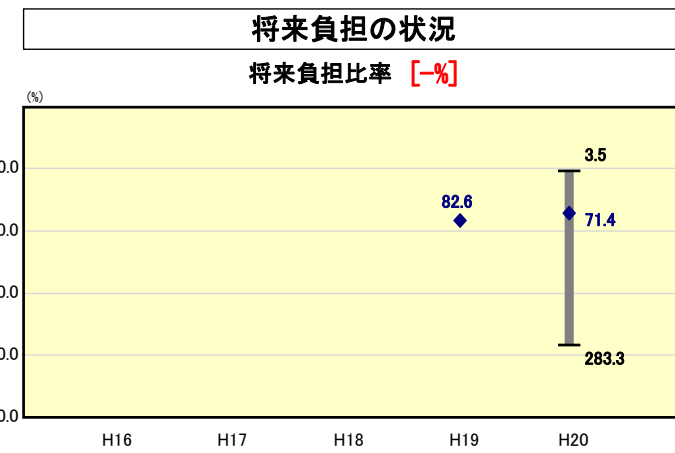
人口	8,110	人(H21.3.31現在)
面積	43.47	km <sup>2</sup>
標準財政規模	2,801,696	千円
歳入総額	4,655,863	千円
歳出総額	4,378,802	千円
実質収支	275,093	千円



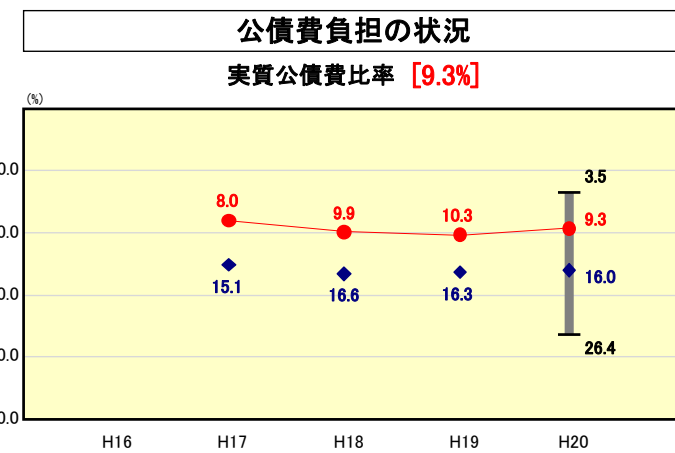
※類似団体とは、人口および産業構造等により全国の市町村を35のグループに分類した結果、当該団体と同じグループに属する団体を言う。  
※平成21年度中に市町村合併した団体で、合併前の団体ごとの決算に基づく実質公債費比率及び将来負担比率を算出していない団体については、グラフを表記せず、レーダーチャートを破線としている。  
※充当可能財源等が将来負担額を上回っている団体については、将来負担比率のグラフを表記せず、レーダーチャートを破線としている。



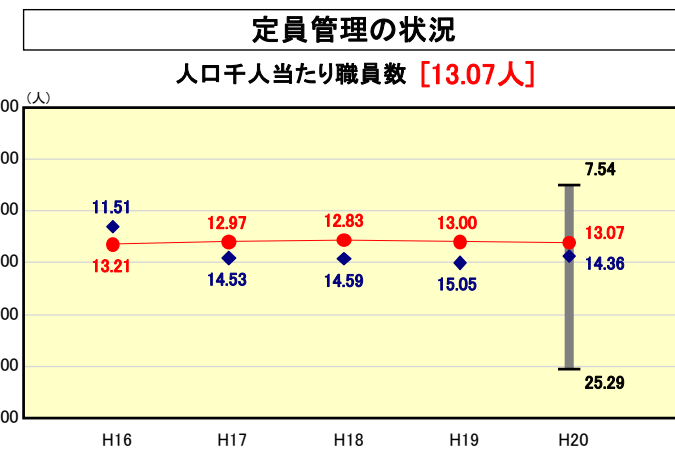
類似団体内順位 118/121  
全国市平均 98.4  
全国町村平均 94.6



類似団体内順位 -/  
全国市町村平均 100.9  
千葉県市町村平均 105.7



類似団体内順位 5/121  
全国市町村平均 11.8  
千葉県市町村平均 11.1



類似団体内順位 45/121  
全国市町村平均 7.46  
千葉県市町村平均 7.02

## 分析欄

### 財政力指数

成田空港関連企業や特定業種企業等からの税収に支えられ昨年度同様類似団体の平均値より高い水準を維持しているが、景気の低迷により今後は減収が見込まれることから、税の徴収強化等による歳入確保に務める。

### 経常収支比率

起債の一部償還終了により公債費が減少し経常収支比率は昨年度と比較して0.9%減少したが、類似団体平均を2.1%上回る88.9%となった。今後とも、町税をはじめとする歳入の確保と地方債の新規発行の抑制に努め、経常的経費の削減に務める。

### 人口1人当たり人件費・物件費等決算額

類似団体平均に比べ高くなっているのは、主に物件費を要因としており業務の一部委託や施設の維持管理業務の大部分を委託しているためである。今後とも、施設の統廃合を含め委託業務の見直しを行い、委託経費の抑制に務める。

### ラスパイレズ指数

本町では、平成18年10月から国と同様の給与構造改革を実施したことにより、今までラスパイレズ指数を高めていた高齢職員の給与が抑制され、又平均給料月額が高い職員が退職したため、ラスパイレズ指数が減となった。引き続き、より一層の給与の適正化に努める。

### 将来負担比率

数字として表れない主要因としては、過去からの地方債発行の抑制があげられる。また、新規採用職員を抑制していることから退職手当負担見込額が抑えられている。今後とも、義務的経費の抑制により、より一層の財政の健全化に努める。

### 実質公債費比率

類似団体平均を下回る9.3%となっている。今後とも地方債の新規発行の抑制と合わせ、地方債にできる限り依存することのない財政運営に努める。

### 人口千人当たり職員数

他市町村と異なり、成田空港が隣接しており空港対策事業の施策の展開に人員が必要であるが、退職者の補充を減らす等新規採用職員の抑制により類似団体平均を下回っている。今後も住民サービスを低下させないよう、適切な定員管理に努める。