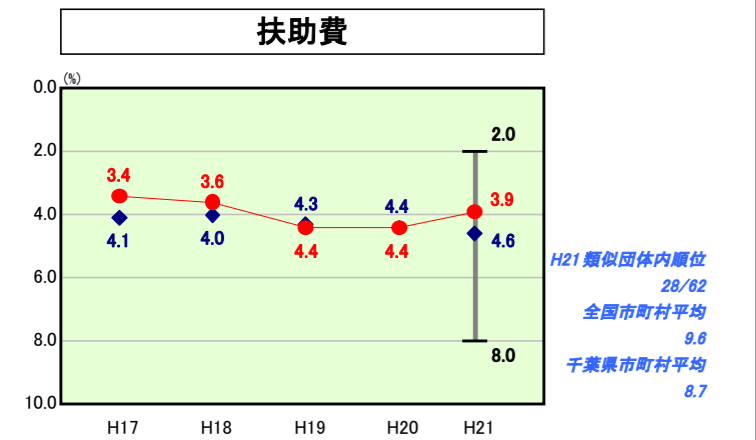
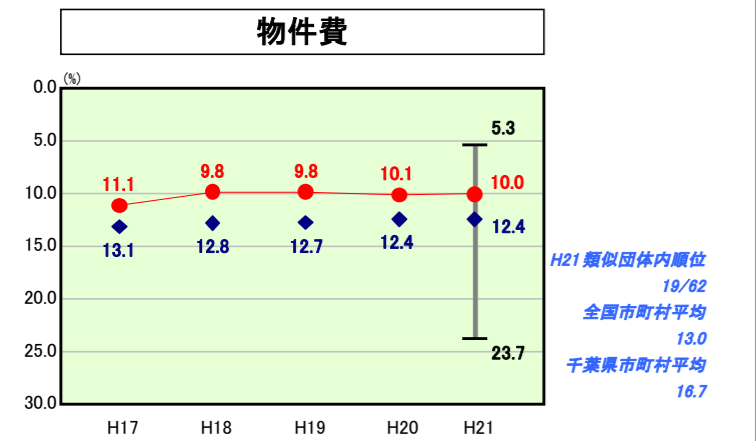
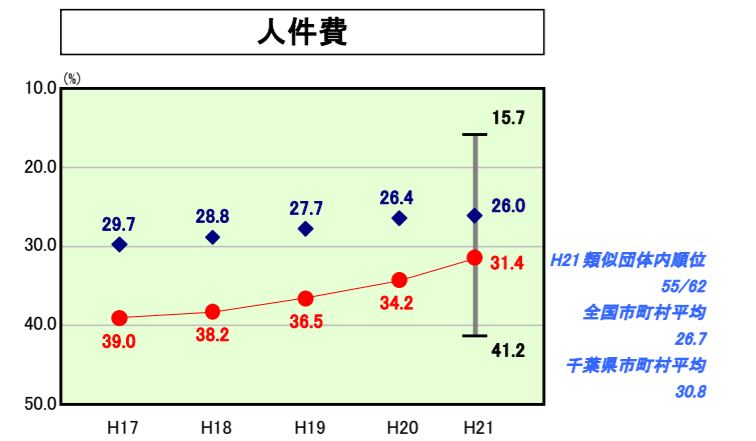
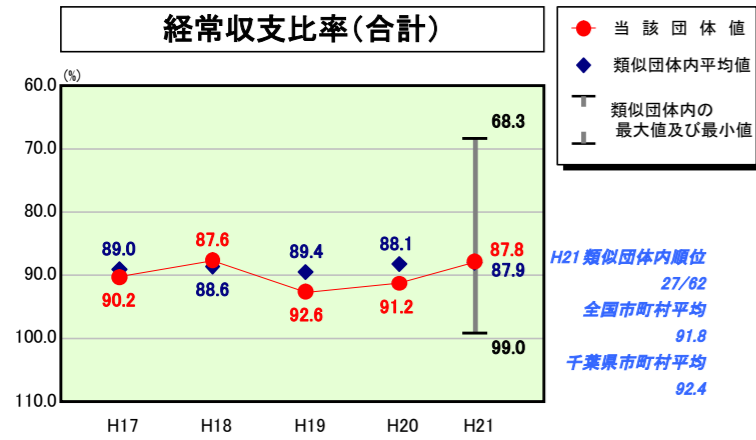
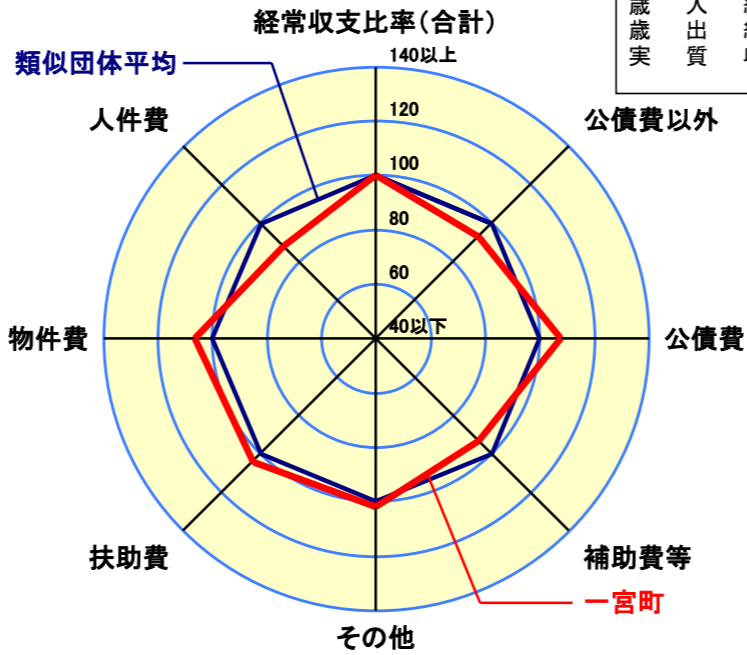


# 歳出比較分析表(平成21年度普通会計決算)

## 経常収支比率の分析



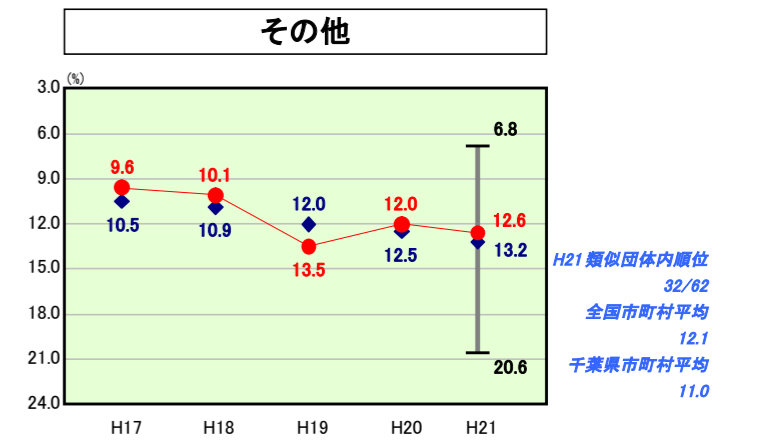
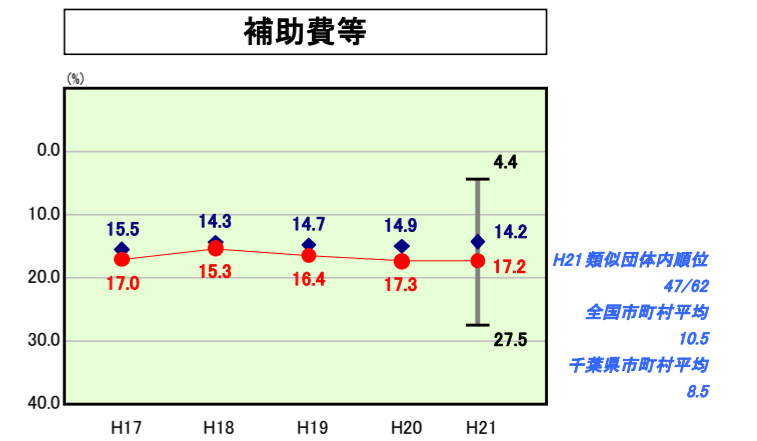
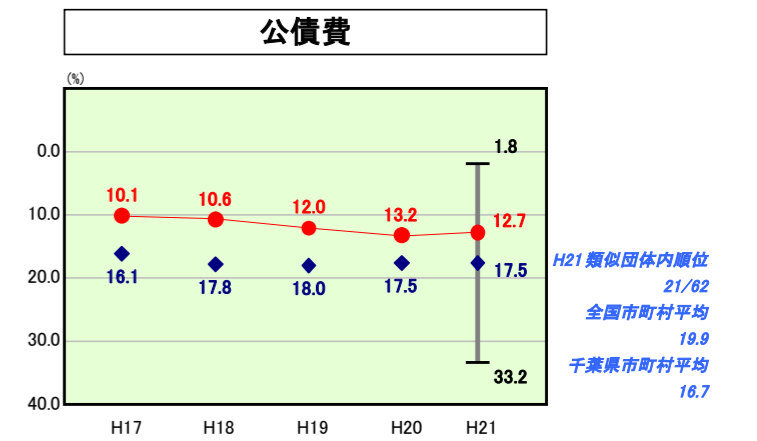
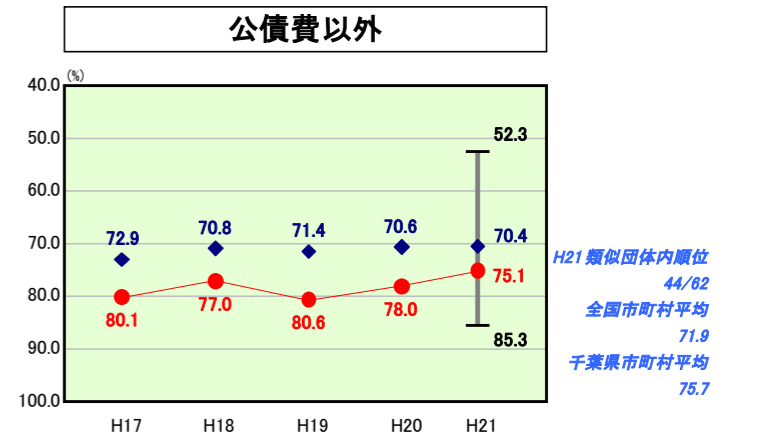
人口	12,492人(H22.3.31現在)
面積	23.02 km <sup>2</sup>
標準財政規模	2,821,401千円
歳入総額	3,989,663千円
歳出総額	3,784,315千円
実質収支	184,350千円



- ※1 本レーダーチャートは、当該団体と類似団体平均値より算出した偏差値をもとにチャート化したものである。(偏差値は平均を100としている。)
- ※2 当該団体の八角形が平均値の八角形より外側にあるほど、歳出抑制等により財政構造に弾力性があることを示している。
- ※3 類似団体とは、人口および産業構造等により全国の市町村を35のグループに分類した結果、当該団体と同じグループに属する団体を言う。

### 分析欄

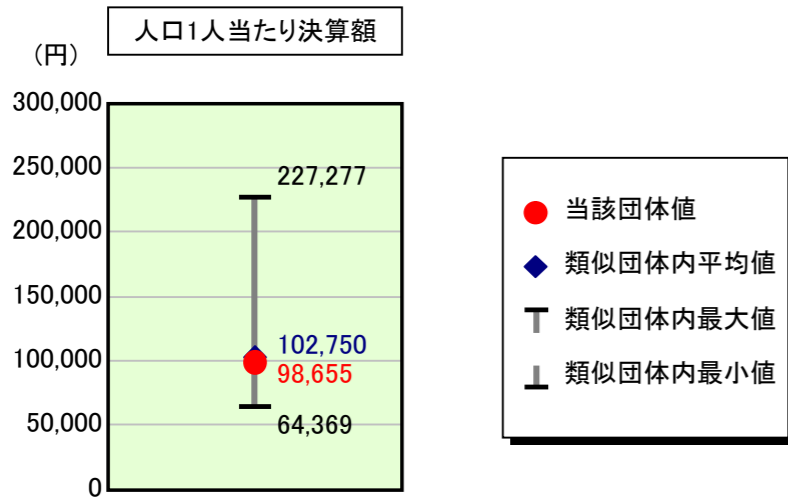
- 経常収支比率**  
 経常収支比率は87.8%となり、前年度から3.4%減少しました。これは分子要素(補助費等や繰出金など)が0.8%増加したものの、分母要素(普通交付税や臨時財政対策債が大きく増加)が4.8%増加したことによるものです。今後も経常経費の見直しや節減等により比率の減少に努め、財政構造の硬直化が進まないよう取組んで参ります。
- 人件費及び人件費に準ずる費用**  
 人口1人当たり換算した決算額では、類似団体平均と比較し4.0%低い水準にあります。これは、一部事務組合に対する負担金や公営企業に対する繰出金が類似団体の平均を上回っているものの、ラスパイレス指数が千葉県内で最低水準にあるなど人件費が類似団体の平均を下回っている事が主因となっています。
- 公債費及び公債費に準ずる費用**  
 人口1人当たり換算した決算額では、類似団体の決算額と比較し25.4%低い水準にあります。しかし、今後については庁舎の建替えなどの新規地方債の発行を伴う大型事業が予想されるため、既発債に係る公債費等の推移に十分注意を払い、計画的な事業執行に取り組んで参ります。
- 普通建設事業費**  
 普通建設事業費の人口1人当たり決算額を、類似団体平均と比較してみると、平成21年度決算ベースでは53,381円低い水準であり、さらに過去5年間の平均でも31,443円低い水準であります。しかし、今後には庁舎の建替え等の大型事業が控えていることからその他の事業について緊急性や費用対効果などを十分に検討し、適切な事業執行に努めて参ります。



# 歳出比較分析表(平成21年度普通会計決算)

千葉県 一宮町

## 人件費及び人件費に準ずる費用の分析



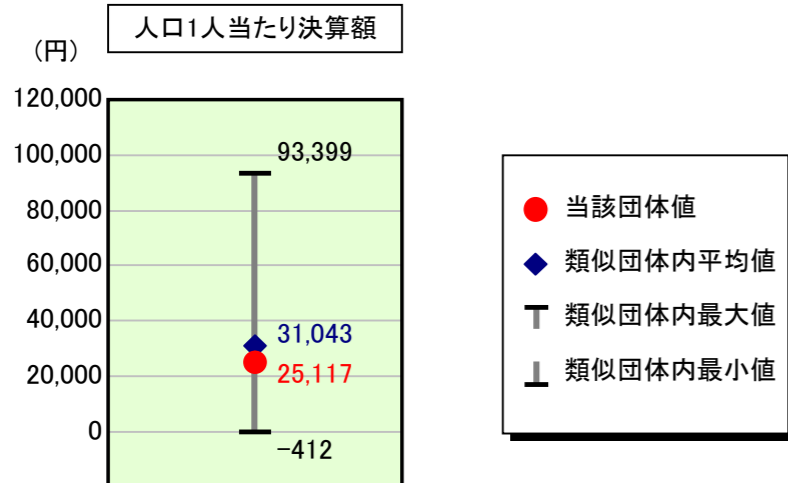
### 人件費及び人件費に準ずる費用

	当該団体決算額 (千円)	人口1人当たり決算額		対比 (%)
		当該団体 (円)	類似団体平均 (円)	
人件費	999,638	80,022	86,690	▲ 7.7
賃金(物件費)	39,737	3,181	7,046	▲ 54.9
一部事務組合負担金(補助費等)	190,222	15,228	12,132	25.5
公営企業(法適)等に対する繰出し(補助費等)	26,708	2,138	607	252.2
公営企業(法適)等に対する繰出し(投資及び出資金・貸付金)	-	-	0	-
公営企業(法非適)等に対する繰出し(繰出金)	80,673	6,458	4,145	55.8
事業費支弁に係る職員の人件費(投資的経費)	12,420	994	1,925	▲ 48.4
▲退職金	▲ 117,001	▲ 9,366	▲ 9,795	▲ 4.4
合計	1,232,397	98,655	102,750	▲ 4.0

### 参考

	当該団体	類似団体平均	対比(差引)
人口1,000人当たり職員数(人)	9.29	9.88	▲ 0.59
ラスパイレス指数	90.7	94.1	▲ 3.4

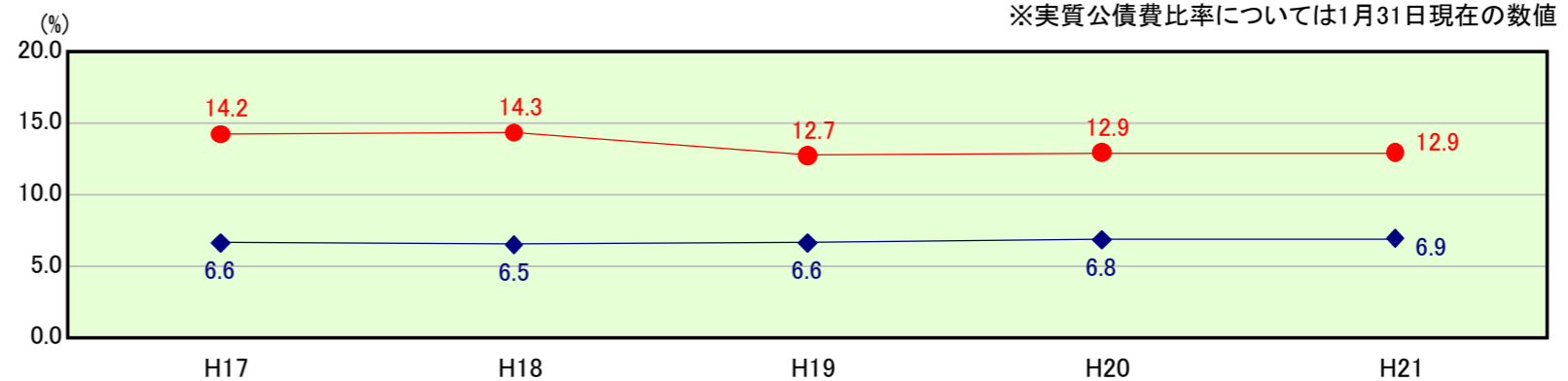
## 公債費及び公債費に準ずる費用の分析



### 公債費及び公債費に準ずる費用(実質公債費比率の構成要素) ※1月31日現在の数値

	当該団体決算額 (千円)	人口1人当たり決算額		対比 (%)
		当該団体 (円)	類似団体平均 (円)	
元利償還金の額 (繰上償還額等を除く)	363,925	29,133	54,753	▲ 46.8
積立不足額を考慮して算定した額	-	-	-	-
満期一括償還地方債の一年当たりの元金償還金に相当するもの (年度割相当額)	-	-	4	-
公営企業債の償還の財源に充てたと認められる繰入金	44,375	3,552	13,880	▲ 74.4
一部事務組合等の起こした地方債に充てたと認められる補助金又は負担金に充当する一般財源等額	145,026	11,610	6,127	89.5
債務負担行為に基づく支出のうち公債費に準ずるものに充当する一般財源等額	30,805	2,466	1,629	51.4
一時借入金利子 (同一団体における会計間の現金運用に係る利子は除く)	-	-	22	-
▲特定財源の額	-	-	▲ 2,612	-
▲地方債に係る元利償還金及び準元利償還金に要する経費として普通交付税の額の算定に用いる基準財政需要額に算入された額	▲ 270,368	▲ 21,643	▲ 42,761	▲ 49.4
合計	313,763	25,117	31,043	▲ 19.1

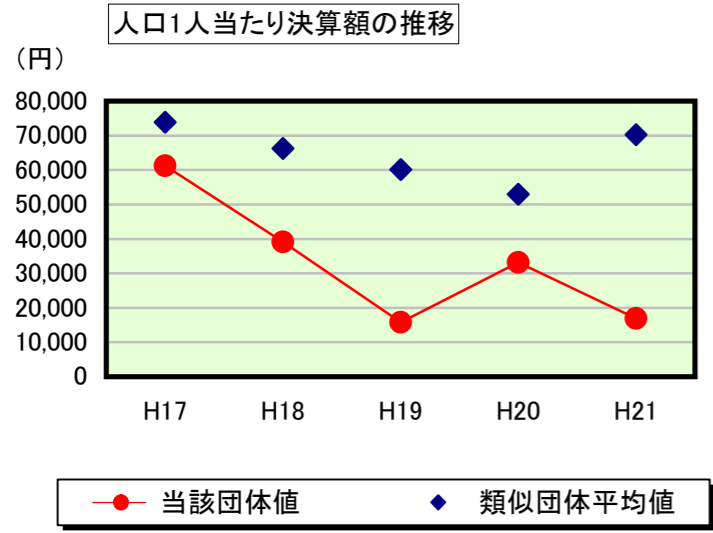
### ※参考 実質公債費比率及び起債制限比率の推移



# 歳出比較分析表(平成21年度普通会計決算)

千葉県 一宮町

## 普通建設事業費の分析



## 普通建設事業費

	当該団体決算額 (千円)	人口1人当たり決算額				
		当該団体(円)	増減率(%) (A)	類似団体平均(円)	増減率(%) (B)	(A)-(B)
H17	745,679	61,227	▲ 55.0	73,854	▲ 7.0	▲ 48.0
うち単独分	196,062	16,098	▲ 66.1	41,302	▲ 15.9	▲ 50.2
H18	476,240	39,091	▲ 36.2	66,287	▲ 10.2	▲ 26.0
うち単独分	124,047	10,182	▲ 36.7	36,581	▲ 11.4	▲ 25.3
H19	194,534	15,839	▲ 59.5	60,088	▲ 9.4	▲ 50.1
うち単独分	189,287	15,412	51.4	30,773	▲ 15.9	67.3
H20	410,791	33,179	109.5	52,940	▲ 11.9	121.4
うち単独分	158,179	12,776	▲ 17.1	28,496	▲ 7.4	▲ 9.7
H21	210,775	16,873	▲ 49.1	70,254	32.7	▲ 81.8
うち単独分	191,974	15,368	20.3	41,764	46.6	▲ 26.3
過去5年間平均	407,604	33,242	▲ 18.1	64,685	▲ 1.2	▲ 16.9
うち単独分	171,910	13,967	▲ 9.6	35,783	▲ 0.8	▲ 8.8