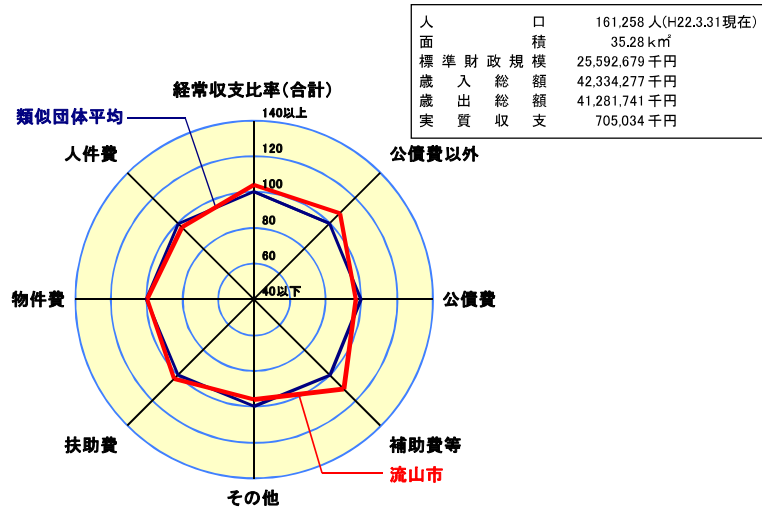
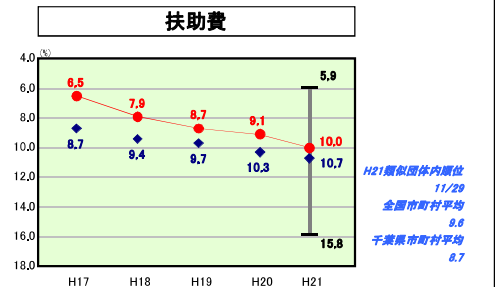
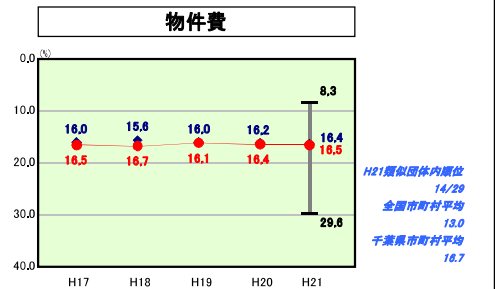
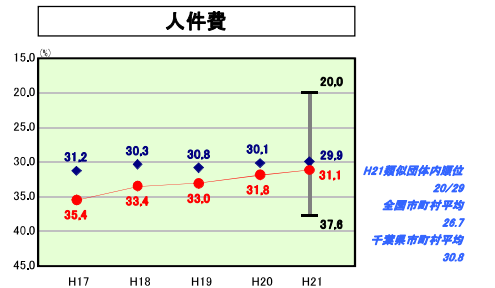
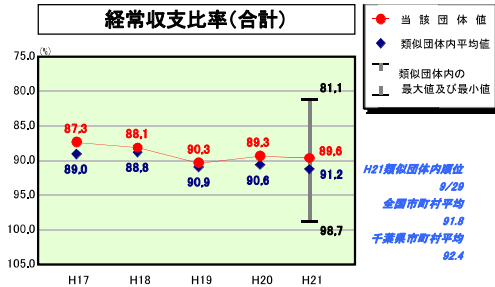
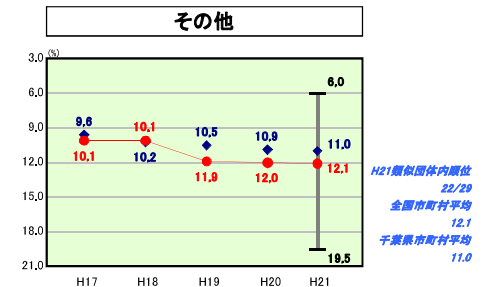
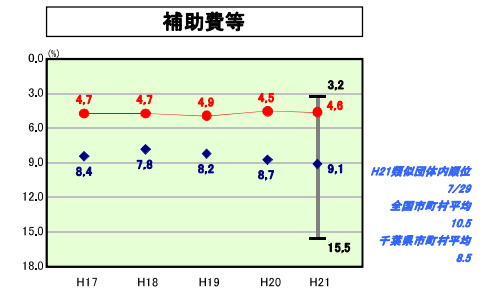
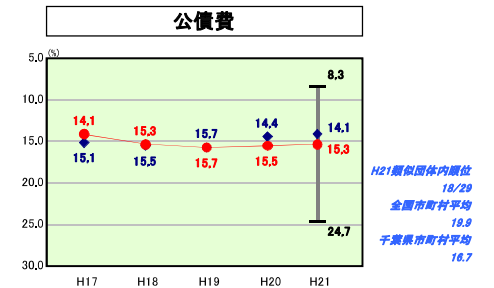
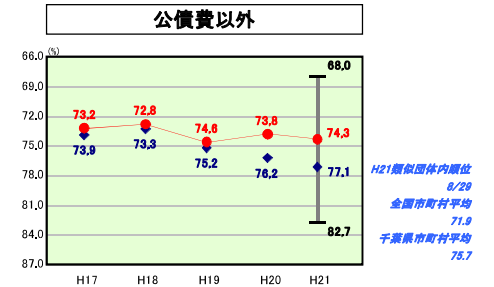


# 歳出比較分析表(平成21年度普通会計決算)

## 経常収支比率の分析



人口	161,258人(H22.3.31現在)
面積	35.28 km <sup>2</sup>
標準財政規模	25,592,679千円
歳入総額	42,334,277千円
歳出総額	41,281,741千円
実質収支	705,034千円



- ※1 本レーダーチャートは、当該団体と類似団体平均値より算出した偏差値をもとにチャート化したものである。(偏差値は平均を100としている。)
- ※2 当該団体の八角形が平均値の八角形より外側にあるほど、歳出抑制等により財政構造に弾力性があることを示している。
- ※3 類似団体とは、人口および産業構造等により全国の市町村を35のグループに分類した結果、当該団体と同じグループに属する団体を言う。

## 分析欄

### 人件費

平成17年度から人件費が減少傾向にあり、人口一人当たり決算額では類似団体平均を下回っている状況である。今後とも、定員適正化計画に基づきながら、人件費の削減を図る。

### 物件費

指定管理者制度の導入やアウトソーシング導入等により人件費から委託料、賃金へのシフトが起きており、0.1ポイントの増となった。今後、仕様の見直しや入札の徹底により、物件費の削減を図る。

### 扶助費

類似団体平均を下回っているものの、昨年度に比べ0.9ポイントの増となった。これは、自立支援給付費や生活保護費等の増加によるものであるが、年々上昇傾向にある。

### 公債費

平成17年度から減少傾向に推移している。また、今後も地方債の発行を極力抑制し、後年度の負担を軽減していく。

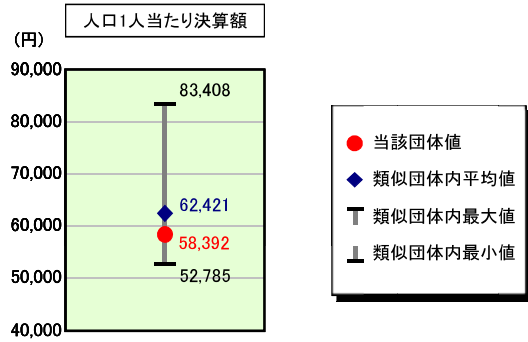
### 補助費等

類似団体平均と比較して低くなっている。その要因としては、ごみ処理業務や消防業務を一部事務組合で行わず直営で行っているためと考える。

# 歳出比較分析表(平成21年度普通会計決算)

千葉県 流山市

## 人件費及び人件費に準ずる費用の分析



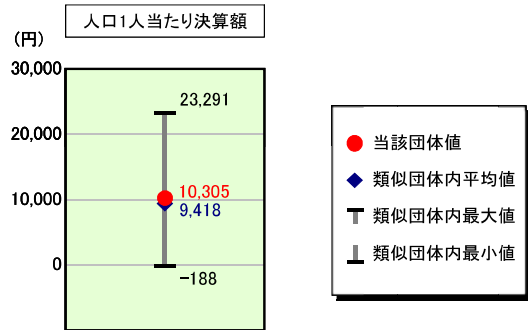
### 人件費及び人件費に準ずる費用

	当該団体決算額 (千円)	人口1人当たり決算額		
		当該団体 (円)	類似団体平均 (円)	対比 (%)
人件費	8,784,107	54,472	61,823	▲ 11.9
賃金(物件費)	741,386	4,598	3,049	50.8
一部事務組合負担金(補助費等)	85,378	529	1,103	▲ 52.0
公営企業(法適)等に対する繰出し(補助費等)	-	-	717	-
公営企業(法適)等に対する繰出し(投資及び出資金・貸付金)	-	-	-	-
公営企業(法非適)等に対する繰出し(繰出金)	512,780	3,180	2,459	29.3
事業費支弁に係る職員の人件費(投資的経費)	222,856	1,382	1,011	36.7
▲退職金	▲ 930,344	▲ 5,769	▲ 7,741	▲ 25.5
合計	9,416,163	58,392	62,421	▲ 6.5

### 参考

	当該団体	類似団体平均	対比(差引)
人口1,000人当たり職員数(人)	5.80	5.89	▲ 0.09
ラスパイレズ指数	100.3	101.7	▲ 1.4

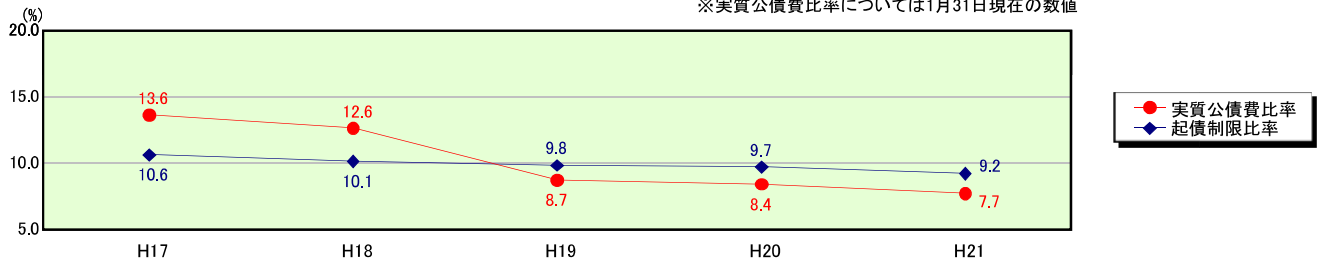
## 公債費及び公債費に準ずる費用の分析



### 公債費及び公債費に準ずる費用(実質公債費比率の構成要素) ※1月31日現在の数値

	当該団体決算額 (千円)	人口1人当たり決算額		
		当該団体 (円)	類似団体平均 (円)	対比 (%)
元利償還金の額 (繰上償還額等を除く)	3,877,804	24,047	27,462	▲ 12.4
積立不足額を考慮して算定した額	-	-	8	-
満期一括償還地方債の一年当たりの元金償還金に相当するもの (年度割当額)	15,000	93	77	20.8
公営企業債の償還の財源に充てたと認められる繰入金	852,167	5,284	6,800	▲ 22.3
一部事務組合等の起こした地方債に充てたと認められる補助金又は負担金に充当する一般財源等額	35,035	217	1,488	▲ 85.4
債務負担行為に基づく支出のうち公債費に準ずるものに充当する一般財源等額	33,903	210	2,610	▲ 92.0
一時借入金利子 (同一団体における会計間の現金運用に係る利子は除く)	-	-	6	-
▲特定財源の額	▲ 750,237	▲ 4,652	▲ 8,800	▲ 47.1
▲地方債に係る元利償還金及び準元利償還金に要する経費として普通交付税の額の算定に用いる基準財政需要額に算入された額	▲ 2,401,860	▲ 14,895	▲ 20,233	▲ 26.4
合計	1,661,812	10,305	9,418	9.4

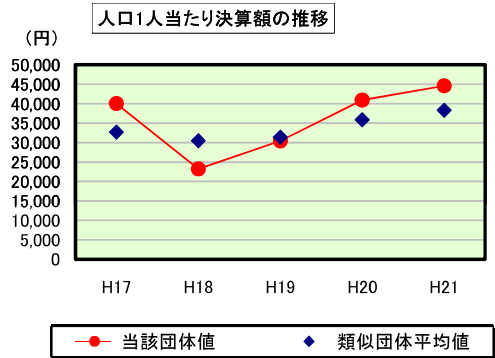
### ※参考 実質公債費比率及び起債制限比率の推移



# 歳出比較分析表(平成21年度普通会計決算)

千葉県 流山市

## 普通建設事業費の分析



## 普通建設事業費

	当該団体決算額 (千円)	人口1人当たり決算額				
		当該団体(円)	増減率(%) (A)	類似団体平均(円)	増減率(%) (B)	(A)-(B)
H17	6,125,934	40,032	24.8	32,735	3.1	21.7
うち単独分	4,323,320	28,252	56.9	23,112	2.2	54.7
H18	3,589,318	23,278	▲ 41.9	30,496	▲ 6.8	▲ 35.1
うち単独分	2,360,288	15,307	▲ 45.8	20,327	▲ 12.1	▲ 33.7
H19	4,751,831	30,446	30.8	31,404	3.0	27.8
うち単独分	3,218,689	20,623	34.7	20,611	1.4	33.3
H20	6,486,282	40,942	34.5	35,872	14.2	20.3
うち単独分	1,666,172	10,517	▲ 49.0	21,259	3.1	▲ 52.1
H21	7,196,765	44,629	9.0	38,349	6.9	2.1
うち単独分	2,608,246	16,174	53.8	22,585	6.2	47.6
過去5年間平均	5,630,026	35,865	11.4	33,771	4.1	7.3
うち単独分	2,835,343	18,175	10.1	21,579	0.2	9.9