

# 1 職員数

## (1) 総職員数

平成31年4月1日現在の市町村及び一部事務組合等の総職員数は、平成10年から24年まで15年連続で減少し、25年から27年まで3年連続で増加した。28年は旭中央病院の独立行政法人化により大幅に減少したが、29年は指定都市への県費負担教職員に関する権限移譲により大幅に増加となり、2年連続での増加となった。(表1、図1)。

①このうち、市町村の職員数は53,556人で、前年に比べ52人増加し、一部事務組合等の職員数は4,754人で、前年に比べ102人増加している。

②団体別の増減状況を見ると、99団体中36団体(うち市町村:20市4町)が職員数減、41団体(うち市町村:15市9町1村)が職員数増、22団体(うち市町村:2市3町)が職員数増減なしとなっている。

全国の地方公務員総数(都道府県を含む。)は、平成6年をピークとして対平成6年比で約54万人が減少し、前年と比べると3,793人増の(対前年比0.1%)2,740,653人となった。

市町村別の職員一人あたり人口をみると、総職員では、職員一人あたりの人口が最も多い団体で176.7人、最も少ない団体で44.7人となっており、一般行政部門職員では、職員一人あたりの人口が最も多い団体で281.0人、最も少ない団体で73.8人となっている(表2)。

表1 総職員数の推移

(単位:人、%)

区分	県 計			全 国 計			区分	県 計			全 国 計		
	総職員数	対前年増減数	対前年増減率	総職員数	対前年増減数	対前年増減率		総職員数	対前年増減数	対前年増減率	総職員数	対前年増減数	対前年増減率
20年	57,727	△ 1,112	△ 1.9 %	2,899,378	△ 51,918	△ 1.8 %	26年	55,127	31	0.06 %	2,743,654	△ 8,830	△ 0.3 %
21年	56,494	△ 1,233	△ 2.1 %	2,855,106	△ 44,272	△ 1.5 %	27年	55,304	177	0.3 %	2,738,337	△ 5,317	△ 0.2 %
22年	55,705	△ 789	△ 1.4 %	2,813,875	△ 41,231	△ 1.4 %	28年	53,644	△ 1,660	△ 3.0 %	2,737,263	△ 1,074	△ 0.04 %
23年	55,408	△ 297	△ 0.5 %	2,788,989	△ 24,866	△ 0.9 %	29年	58,137	4,493	8.4 %	2,742,596	5,333	0.2 %
24年	55,091	△ 317	△ 0.6 %	2,768,913	△ 20,076	△ 0.7 %	30年	58,156	19	0.03 %	2,736,860	△ 5,736	△ 0.2 %
25年	55,096	5	0.01 %	2,752,484	△ 16,429	△ 0.6 %	31年	58,310	154	0.3 %	2,740,653	3,793	0.1 %

図1 総職員数(県計)の推移

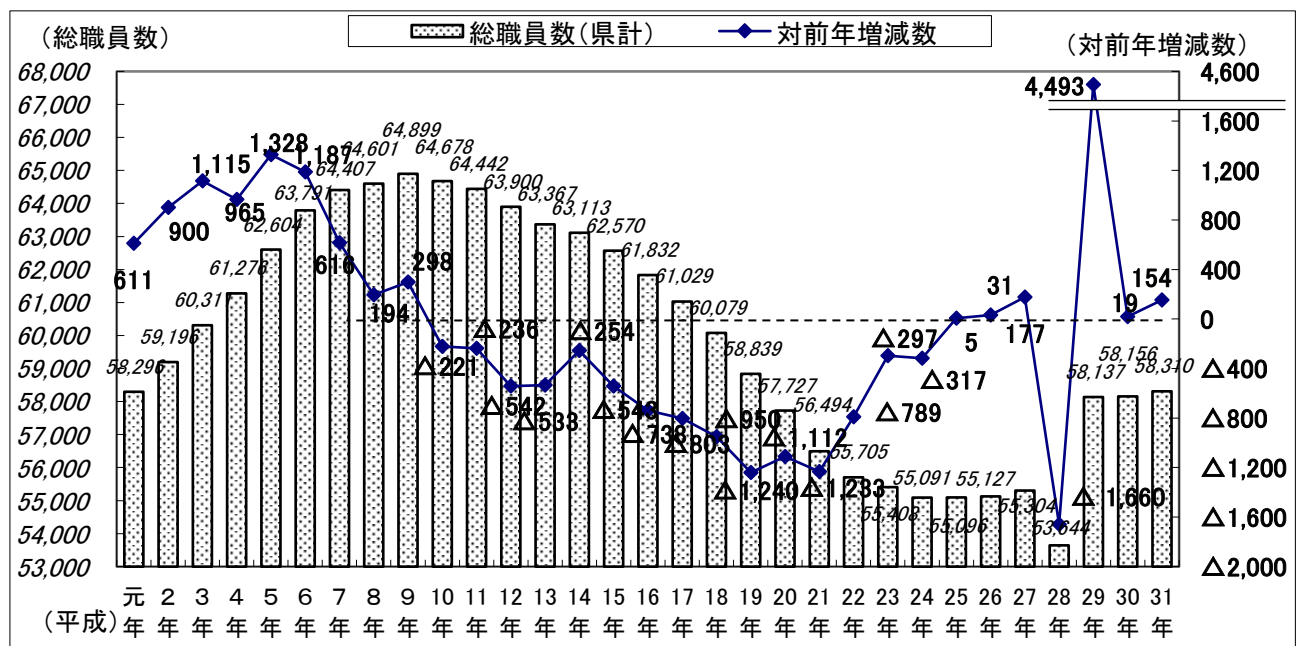


表2 職員一人あたり人口（降順）

市町村名	職員一人あたり人口 (総職員)
流山市	176.7
佐倉市	170.4
白井市	159.7
市川市	154.7
我孫子市	154.3
柏市	154.1
印西市	151.9
四街道市	151.7
鎌ヶ谷市	151.3
八千代市	150.2
野田市	148.9
茂原市	146.4
市原市	136.5
木更津市	133.7
八街市	128.8
香取市	128.8
船橋市	128.4
浦安市	122.8
習志野市	120.5
東金市	119.3
松戸市	118.4
酒々井町	116.4
山武市	116.2
富里市	113.6
館山市	112.4
九十里町	108.9
いすみ市	108.6
富津市	103.5
袖ヶ浦市	103.2
成田市	103.1
長生村	100.1
銚子市	99.8
旭市	99.3
一宮町	95.3
君津市	95.1
栄町	93.6
大網白里市	92.4
千葉市	83.9
御宿町	82.7
東庄町	81.4
匝瑳市	80.9
白子町	80.2
神崎町	79.5
鋸南町	76.5
南房総市	75.7
横芝光町	75.0
勝浦市	71.9
睦沢町	69.3
鴨川市	67.9
長南町	65.9
長柄町	63.8
芝山町	59.4
大多喜町	52.3
多古町	44.7
市平均	120.0
町村平均	77.6
市町村平均	117.8

(単位：人)

市町村名	職員一人あたり人口 (一般行政部門職員)
流山市	281.0
松戸市	258.6
我孫子市	243.5
四街道市	240.5
習志野市	239.2
野田市	238.4
柏市	236.5
八千代市	235.6
船橋市	234.7
千葉市	234.3
鎌ヶ谷市	233.0
佐倉市	229.8
市川市	228.4
白井市	213.8
木更津市	212.1
市原市	209.7
印西市	199.8
浦安市	198.2
銚子市	192.8
茂原市	186.6
富里市	185.2
香取市	180.1
袖ヶ浦市	179.4
東金市	178.4
東庄町	176.1
大網白里市	176.0
八街市	172.4
栄町	168.9
成田市	163.1
富津市	161.7
匝瑳市	159.3
酒々井町	157.8
旭市	155.6
山武市	155.5
横芝光町	154.9
館山市	152.9
君津市	148.0
九十里町	144.2
いすみ市	133.7
長生村	125.3
多古町	123.6
一宮町	119.0
南房総市	114.6
神崎町	111.3
睦沢町	104.0
鋸南町	103.7
御宿町	101.7
鴨川市	100.8
白子町	99.9
勝浦市	92.2
長南町	91.4
大多喜町	81.1
長柄町	76.1
芝山町	73.8
市平均	215.2
町村平均	121.4
市町村平均	209.8

※ 人口は、平成31年1月1日現在の住民基本台帳人口による。

## (2) 部門別職員数

平成31年4月1日現在の総職員数の構成を部門別にみると、福祉関係を除く一般行政が15,614人（構成比26.8%）と最も多く、以下、福祉関係14,991人（同25.7%）、教育10,250人（同17.6%）、消防7,918人（同13.6%）、病院5,325人（同9.1%）、その他公営企業等4,212人（同7.2%）となっている（表3、図2）。

部門別の増減状況を見ると、福祉関係を除く一般行政が89人（対前年比0.6%）、福祉関係が188人（同1.3%）の増となっている一方、教育が68人（同0.7%）、病院が58人（同1.1%）の減となっている。

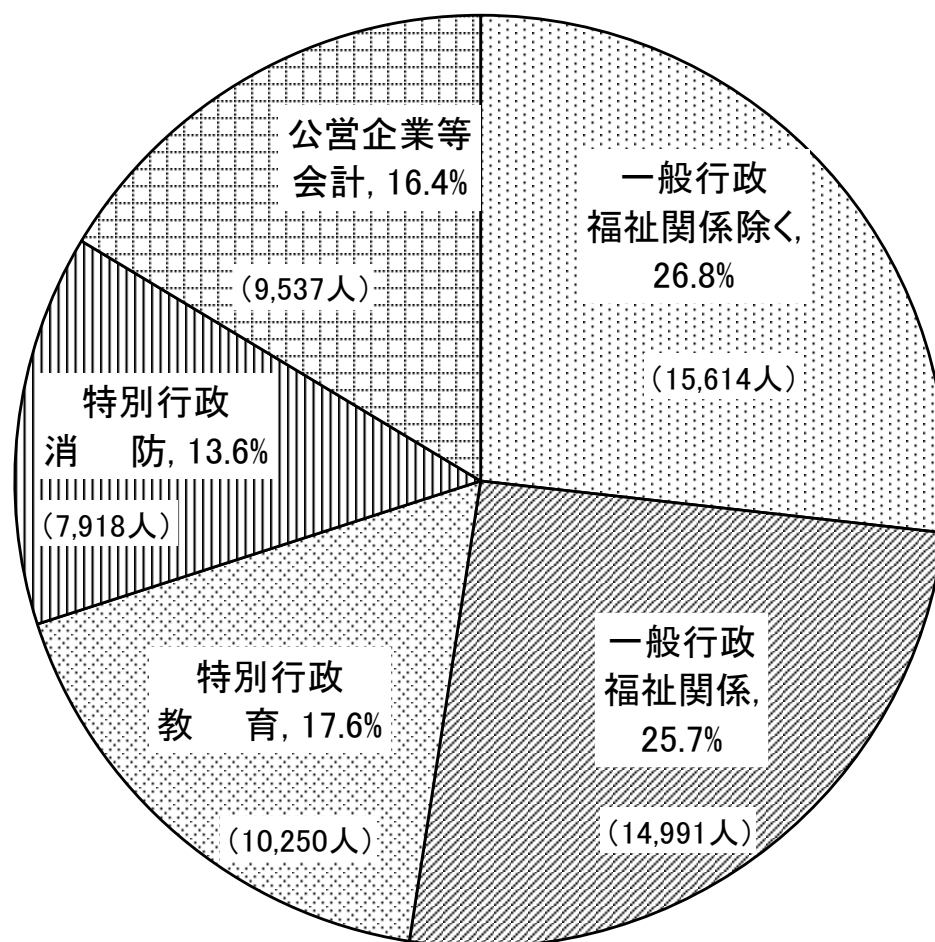
全国の増減状況を見ると、公営企業等会計部門で減少しており、それ以外の部門は増加している。

表3 大部門別職員数(平成31年4月1日現在)

(単位:人、%)

区 分	県 計				全 国 計				
	職員数	対前年 増減数	対前年 増減率	構成比	職員数	対前年 増減数	対前年 増減率	構成比	
一般 行政 部門	福祉関係除く	15,614	89	0.6%	26.8%	554,104	2,390	0.4%	20.2%
	福祉関係	14,991	188	1.3%	25.7%	368,660	1,277	0.3%	13.5%
	計	30,605	277	0.9%	52.5%	922,764	3,667	0.4%	33.7%
特別 行政 部門	教 育	10,250	△ 68	△ 0.7%	17.6%	1,014,962	2,052	0.2%	37.0%
	警 察					289,849	233	0.1%	10.6%
	消 防	7,918	34	0.4%	13.6%	162,076	465	0.3%	5.9%
	計	18,168	△ 34	△ 0.2%	31.2%	1,466,887	2,750	0.2%	53.5%
普通会計部門計		48,773	243	0.5%	83.6%	2,389,651	6,417	0.3%	87.2%
公営 企業等 会計部門	病院	5,325	△ 58	△ 1.1%	9.1%	-	-	-	-
	その他 公営企業等	4,212	△ 31	△ 0.7%	7.2%	-	-	-	-
	計	9,537	△ 89	△ 0.9%	16.4%	351,002	△ 2,624	△ 0.7%	12.8%
合 計		58,310	154	0.3%	100.0%	2,740,653	3,793	0.1%	100.0%

図2 部門別職員構成比(県計) (平成31年4月1日現在)



---

---

【用語の説明】

「一般行政部門」

議会事務局、総務・企画、税務、労働、農林水産、商工、土木、民生、衛生の各部門(教育、公安を除く各種行政委員会を含む。)の総称。

「福祉関係を除く部門」

一般行政部門のうち福祉関係を除く部門。国の法令等による職員の配置基準が少なく、地方公共団体が主体的に職員配置を決める余地が比較的大きい。

「福祉関係部門」

一般行政部門のうち民生及び衛生の両部門を合わせたもの。国の法令等による職員の配置基準が定められている場合が多い。

「特別行政部門」

教育(教育委員会事務局、社会教育施設等を含む。)、警察、消防の各部門の総称。国の法令等による職員の配置基準が定められている職員が大宗を占める。

「普通会計部門」

一般行政部門と特別行政部門を合わせたもの。

「公営企業等会計部門」

病院、水道、交通、下水道、その他(国保事業、収益事業等)の各部門の総称。独立採算制を基調として企業経営の観点から定員管理が行われる。

### (3)3年前の職員数との比較

平成31年4月1日現在の総職員数と3年前の平成28年4月1日現在の総職員数を比較すると、平成31年の職員数は、平成28年の職員数に比べ4,666人(8.7%)の増となっている(表4、図3)。

部門別にみると、一般行政部門で大きく増減したのは、民生414人(4.0%)の増、総務企画242人(3.3%)の増、商工71人(13.5%)の増、土木53人(1.3%)の減となっている。

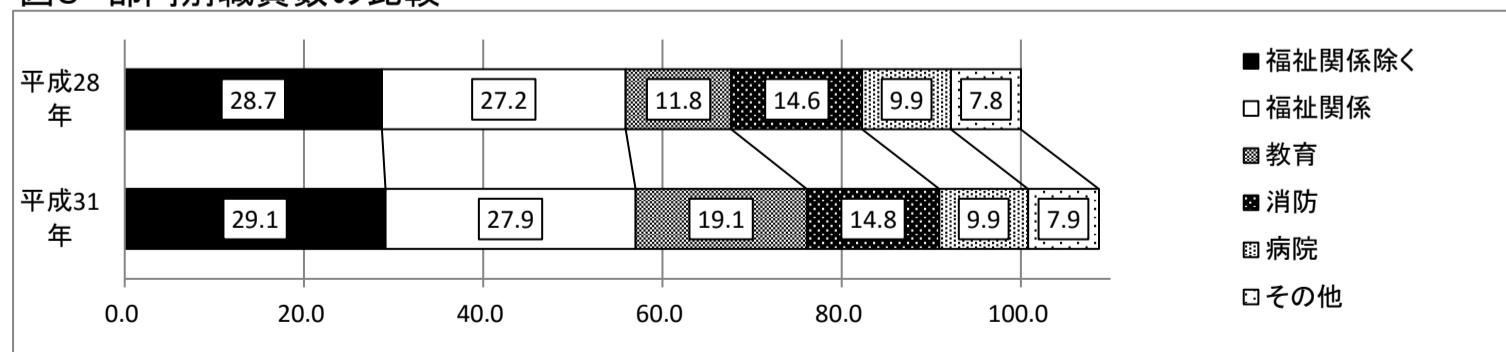
また、特別行政部門では、教育3,895人(61.3%)の増、消防111人(1.4%)の増となっており、公営企業等会計部門では、病院15人(0.3%)の増となっている。なお、教育の大幅増は、千葉市への県費負担教職員に関する権限移譲の影響が大きい。

市町村別の状況をみると、平成31年4月1日現在の54団体中、総職員数では、21団体(15市6町)が職員数減、32団体(22市10町村)が増、1団体(1町)が増減なしとなっており、一般行政部門職員数では、16団体(10市6町)が職員数減、36団体(27市9町村)が増、2団体(2町)が増減なしとなっている(表5)。

表4 部門別職員数(3年前の職員数との比較) (単位:人、%)

区分	職員数 (平成31.4.1現在)	職員数 (平成28.4.1現在)	増減数	増減率	
一般行政部門	福祉関係除く	15,614	15,387	227	1.5%
	議会	352	358	△6	△1.7%
	総務企画	7,505	7,263	242	3.3%
	税務	2,240	2,248	△8	△0.4%
	労働	26	25	1	4.0%
	農林水産	882	902	△20	△2.2%
	商工	597	526	71	13.5%
	土木	4,012	4,065	△53	△1.3%
	福祉関係	14,991	14,593	398	2.7%
	民生	10,753	10,339	414	4.0%
	衛生	4,238	4,254	△16	△0.4%
	計	30,605	29,980	625	2.1%
	特別行政部門	教育	10,250	6,355	3,895
消防		7,918	7,807	111	1.4%
計		18,168	14,162	4,006	28.3%
普通会計部門計	48,773	44,142	4,631	10.5%	
公営企業等会計部門	病院	5,325	5,310	15	0.3%
	その他 公営企業等	4,212	4,192	20	0.5%
	計	9,537	9,502	35	0.4%
合計	58,310	53,644	4,666	8.7%	

図3 部門別職員数の比較



※ 平成28年4月1日現在の総職員数を100とした場合の指数で表しています。

表5 過去3年間（平成28年～平成31年）の増減数、増減率（増加率順）

（単位：人、％）

市町村名	総職員数	
	増減数	増減率
千葉市	4,072	54.4
横芝光町	24	8.2
睦沢町	7	7.4
大網白里市	31	6.1
長生村	7	5.1
長柄町	5	4.7
柏市	119	4.6
鎌ヶ谷市	31	4.5
芝山町	5	4.2
東庄町	6	3.6
松戸市	145	3.6
酒々井町	6	3.5
船橋市	161	3.3
成田市	40	3.2
流山市	32	3.1
浦安市	28	2.9
館山市	10	2.5
木更津市	17	1.7
佐倉市	17	1.7
一宮町	2	1.6
多古町	5	1.5
印西市	10	1.5
野田市	15	1.5
市原市	23	1.1
八千代市	14	1.1
習志野市	12	0.8
八街市	10	0.8
白子町	1	0.7
茂原市	4	0.7
四街道市	4	0.6
勝浦市	1	0.4
山武市	1	0.2
鋸南町	0	0.0
君津市	△2	△0.2
鴨川市	△3	△0.6
我孫子市	△7	△0.8
東金市	△7	△1.4
袖ヶ浦市	△10	△1.6
匝瑳市	△8	△1.7
富里市	△9	△2.0
南房総市	△11	△2.1
市川市	△81	△2.5
神崎町	△2	△2.5
長南町	△4	△3.2
旭市	△23	△3.4
富津市	△16	△3.6
銚子市	△25	△3.9
御宿町	△4	△4.2
大多喜町	△8	△4.4
栄町	△11	△4.7
白井市	△23	△5.5
いすみ市	△21	△5.6
九十九里町	△11	△7.0
香取市	△54	△8.3
市平均	122	9.7
町村平均	2	1.1
市町村平均	84	9.2

市町村名	一般行政部門職員数	
	増減数	増減率
柏市	135	8.2
君津市	43	8.1
木更津市	43	7.2
長柄町	6	6.9
大網白里市	17	6.4
印西市	30	6.3
成田市	43	5.5
匝瑳市	12	5.5
多古町	6	5.3
流山市	32	5.0
睦沢町	3	4.6
長生村	5	4.5
鎌ヶ谷市	20	4.4
松戸市	79	4.3
鋸南町	3	4.1
横芝光町	6	4.1
酒々井町	5	3.9
八街市	15	3.8
市原市	47	3.7
船橋市	96	3.7
館山市	10	3.4
勝浦市	6	3.2
鴨川市	10	3.1
市川市	64	3.1
一宮町	3	2.9
袖ヶ浦市	9	2.6
浦安市	20	2.4
佐倉市	16	2.1
茂原市	10	2.1
芝山町	2	2.1
富津市	5	1.8
千葉市	52	1.3
富里市	3	1.1
山武市	3	0.9
四街道市	3	0.8
野田市	1	0.2
東庄町	0	0.0
白子町	0	0.0
東金市	△2	△0.6
我孫子市	△8	△1.5
銚子市	△5	△1.5
神崎町	△1	△1.8
八千代市	△16	△1.9
南房総市	△8	△2.3
旭市	△12	△2.8
長南町	△3	△3.3
九十九里町	△5	△4.3
香取市	△21	△4.7
白井市	△15	△4.8
御宿町	△4	△5.1
栄町	△7	△5.4
いすみ市	△17	△5.6
大多喜町	△7	△5.8
習志野市	△85	△10.5
市平均	17	2.3
町村平均	1	0.7
市町村平均	12	2.2