

ちょうせいむら 所在地 〒299-4394 長生村本郷1-77
長 生 村 交通 JR八積駅下車
 徒歩15分
 団体コード: 124231
 市町村 (徽)章  T E L (0475)32-2111(代) F A X (0475)32-1194(総)
 U R L <https://www.vill.chosei.chiba.jp/>

I 市町村の概要

村長名

おだか よういち 4期 (任期满了日) 令和10年7月16日

小高 陽一

73歳 (生年月日) 昭和27年7月16日 年齢はR8.1.1時点

市町村民憲章	名誉市町村民制度	住居表示実施団体	市町村の花	市町村の木	市町村の鳥
○	○	—	ハマヒルガオ	ラカンマキ	—
都市宣言					
交通安全宣言の村(昭52)、青少年健全育成の村宣言(昭57)、青色申告宣言の村(昭58)、平和都市宣言(平18)、ベビーファースト宣言(令5)、Slow for Kids宣言(令6)					
友好都市					
東秩父村(埼玉県:令元)					

1 人口等

常住人口	R8.1.1	12,842
------	--------	--------

国勢調査人口	R2.10.1	13,803
	H27.10.1	14,359
増減 数		-556
増減 率		▲ 3.9

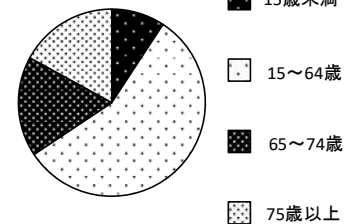
平均年齢	R2.10.1	50.8
世帯数	R2.10.1	5,613

【内訳】

	人口	構成比	県平均
15歳未満	1,275	9.2%	11.7%
15～64歳	7,786	56.4%	59.1%
65～74歳	2,391	17.3%	13.4%
75歳以上	2,349	17.0%	13.7%

※年齢不詳の者がいるため、年齢別の内訳の計は、国勢調査人口(R2.10.1)と一致しない。

<国勢調査人口>



2 土地利用

総面積(k㎡)	28.25	R2国調人口密度	488.6
---------	-------	----------	-------

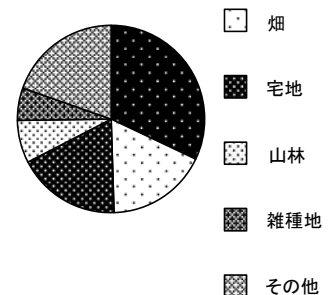
R7.10.1国土交通省国土地理院「全国都道府県市区町村別面積調」。
 但し、境界未確定市町については総務省自治行政局推計値

【内訳】 R6.1.1

	面積(千㎡)	構成比	県平均
田	9,051	32.0%	16.2%
畑	4,929	17.4%	11.5%
宅地	5,059	17.9%	16.0%
山林	2,089	7.4%	19.9%
雑種地	1,580	5.6%	8.1%

(固定資産の価格等の概要調書)

<土地利用>



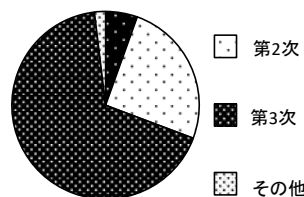
3 産業別就業人口

R2.10.1

	就業人口	構成比	県平均
第1次産業	345	5.6%	2.4%
第2次産業	1,588	25.7%	18.4%
第3次産業	4,239	68.7%	75.7%

(R2国勢調査)

<産業>



4 農業・工業・商業

経営耕地面積(ha)	R2.2.1	812
農家戸数	R2.2.1	480

(農業センサス)

製造事業所数	R6.6.1	15
従業者数	R6.6.1	953
製造品出荷額(億円)	R6.6.1	492

(経済構造実態調査(製造業事業所調査))

商業事業所数	R3.6.1	75
従業者数	R3.6.1	631
年間商品販売額(億円)	R3.6.1	122

(経済センサス)

5 福祉・医療・教育

	施設数	総定員
養護老人ホーム	R8.2.1	0
特別養護老人ホーム	R8.2.1	100
軽費老人ホーム	R8.2.1	0
ケアハウス	R8.2.1	15
有料老人ホーム	R8.2.1	46
児童養護施設	R7.10.1	0
保育所	R6.4.1	360

〔 児童養護施設: 千葉県HP社会福祉施設等一覧表
保育所: 千葉県統計年鑑、その他: 千葉県オープンデータサイト 〕

	施設数	定員・病床数
病院	R6.10.1	-
診療所	R6.10.1	10

(千葉県衛生統計年報)

	施設数	児童・生徒数
小学校	R6.5.1	494
中学校	R6.5.1	289

(学校基本調査)

II 行政データ

1 議会の状況

R7.12.31

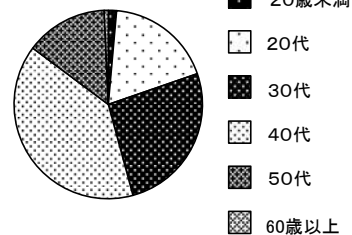
定数条例		現定数	現員数	欠員	任期満了日	直近選挙	
定数	制定改正年月日					執行年月日	投票率
14	R7.6.12	16	16	0	R8.5.2	R4.4.17	無投票

2 職員の状況

R7.4.1

	職員数	過去3年の増減	類似団体別職員数との比較(R6) ※県基準		人口1000人あたり職員数	市(町村)平均
			超過数	超過率		
総職員	142	3	△	△	11.0	14.8
一般行政部門	112	-1	-9	-8.2	8.7	9.7
普通会計	129	2	-11	-8.9	10.0	11.7

<年齢別職員構成>



	20歳未満	20~31歳	32~39歳	40~51歳	52~59歳	60歳以上
職員数	2	26	37	56	20	1
構成比	1.4%	18.3%	26.1%	39.4%	14.1%	0.7%

3 給与の状況

R7.4.1

ラスパイレ指数 (前年ラス)	99.6	(101.2)
パーシェ指数	98.9	市(町村)平均 99.5
地域手当(本則)		4.0%
地域手当		2.0%
地域手当(国支給率)		2.0%
人事評価の活用状況 (一般職員において未活用の項目を記載)	勤奨手当	
市町村に是正を求めている項目		

4 一部事務組合等の状況(千葉県市町村総合事務組合を除く)

R7.4.1

事項	一部事務組合等名	団体数	他の構成市町村
火葬場	一宮聖苑組合	4	一宮町、睦沢町、白子町
広域圏	長生郡市広域市町村圏組合	7	長生郡市
水道	九十九里地域水道企業団	13	芝山町を除く山武郡市、長生郡市

5 合併等の状況 R8.1.1

年月日	合併編入等の別	旧市町村名
昭 28 . 11 . 3	合併	一松村、八積村、高根村

Ⅲ 財政データ

1 財政指標 R6

	R6	R5	R4	R6県平均
財政力指数(3カ年平均)	0.49	0.49	0.50	0.69
経常収支比率	88.0	87.5	85.8	92.6
うち人件費	29.4	29.4	29.5	28.2
うち物件費	12.2	11.2	12.6	16.8
うち公債費	10.8	11.5	11.4	12.7
実質公債費比率	10.1	9.7	9.2	6.1
将来負担比率	58.0	34.0	27.5	20.1
標準財政規模 / (百万円)	4,089	3,968	3,926	27,475

	R6	R5	R4	R6県平均
税徴収率	94.5	94.2	92.6	97.6
うち現年分	98.7	98.8	98.0	99.2
うち滞繰分	17.9	28.1	21.1	29.9

類型	Ⅲ-2
----	-----

2 決算 R6 (単位:千円)

区分	決算額	割合	対前年比
歳入総額	7,936,313	100.0%	107.6%
地方税	1,716,287	21.6%	95.6%
うち市町村民税	686,634	8.7%	93.5%
うち固定資産税	843,161	10.6%	96.5%
地方交付税	1,935,991	24.4%	104.2%
うち普通交付税	1,834,352	23.1%	105.4%
地方債	576,598	7.3%	105.2%
うち減収補てん債	0	0.0%	-
うち臨時財政対策債	13,998	0.2%	48.1%

(単位:千円)

区分	決算額	割合	対前年比
歳出総額	6,892,928	100.0%	98.7%
義務的経費	2,784,619	40.4%	106.0%
うち人件費	1,308,310	19.0%	104.9%
うち扶助費	1,023,434	14.8%	112.5%
うち公債費	452,875	6.6%	96.4%
物件費	1,389,482	20.2%	111.3%
普通建設事業費	423,168	6.1%	47.3%
うち補助	101,491	1.5%	265.7%
うち単独	321,677	4.7%	37.5%

