


しばやままち 所在地 〒289-1692 芝山町小池992

**芝山町** 交通 芝山鉄道芝山千代田駅下車  
横芝屋形海岸行きシャトルバス15分  
松尾駅行き芝山ふれあいバス20分

団体コード: 124095

市町村章  TEL (0479)77-3901(総) FAX (0479)77-1954

URL <https://www.town.shibayama.lg.jp/>

## I 市町村の概要

### 町長名

あそう たかゆき 2期 (任期满了日) 令和11年12月6日

麻生 孝之 57歳 (生年月日) 昭和43年7月29日 年齢はR8.1.1時点

市町村民憲章	名誉市町村民制度	住居表示実施団体	市町村の花	市町村の木	市町村の鳥
○	○	—	—	ヤマザクラ	—
都市宣言					
青色申告の町宣言(昭57)、非核平和都市宣言の町(昭62)、コメ市場開放反対都市宣言(平5)、産業廃棄物処理施設等設置有害残土埋立反対宣言の町(平5)、交通事故を防止する宣言(平15)、芝山町安全で安心なまちづくり宣言(令7)、「芝山っ子」子育て支援宣言(令7)、芝山町健康づくり宣言(令7)、芝山町未来へつなぐ郷土愛宣言(令7)					
交流都市					
奄美市(鹿児島県:平26)					

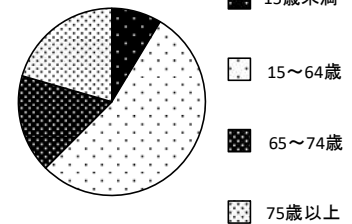
### 1 人口等

常住人口	R8.1.1	6,499
------	--------	-------

国勢調査人口	R2.10.1	7,033
	H27.10.1	7,431
増減数		-398
増減率		▲5.4

平均年齢	R2.10.1	53.2
世帯数	R2.10.1	2,513

<国勢調査人口>



#### 【内訳】

	人口	構成比	県平均
15歳未満	605	8.6%	11.7%
15~64歳	3,778	53.7%	59.1%
65~74歳	1,192	16.9%	13.4%
75歳以上	1,437	20.4%	13.7%

※年齢不詳の者がいるため、年齢別の内訳の計は、国勢調査人口(R2.10.1)と一致しない。

### 2 土地利用

総面積(k㎡)	43.24	R2国調人口密度	162.7
---------	-------	----------	-------

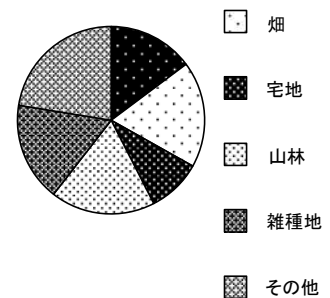
R7.10.1国土交通省国土地理院「全国都道府県市区町村別面積調」。  
但し、境界未確定市町については総務省自治行政局推計値

#### 【内訳】 R6.1.1

	面積(千㎡)	構成比	県平均
田	6,389	14.8%	16.2%
畑	7,935	18.4%	11.5%
宅地	4,034	9.3%	16.0%
山林	7,799	18.0%	19.9%
雑種地	7,388	17.1%	8.1%

(固定資産の価格等の概要調査)

<土地利用>





5 合併等の状況 R8.1.1

年月日	合併編入等の別	旧市町村名
昭 30 . 7 . 1	合併	千代田村、二川村

Ⅲ 財政データ

1 財政指標 R6

	R6	R5	R4	R6県平均
財政力指数(3カ年平均)	1.08	1.03	1.00	0.69
経常収支比率	90.1	82.5	82.1	92.6
うち人件費	30.3	27.6	25.9	28.2
うち物件費	17.9	16.6	15.8	16.8
うち公債費	6.6	6.8	6.7	12.7
実質公債費比率	5.5	6.1	6.3	6.1
将来負担比率	—	—	—	20.1
標準財政規模 / (百万円)	3,702	3,668	3,514	27,475

	R6	R5	R4	R6県平均
税徴収率	98.4	98.2	97.5	97.6
うち現年分	99.6	99.6	99.2	99.2
うち滞繰分	19.1	35.4	30.9	29.9

類型	Ⅱ - 〇
----	-------

2 決算 R6 (単位:千円)

区分	決算額	割合	対前年比
歳入総額	7,244,929	100.0%	113.1%
地方税	3,062,408	42.3%	98.8%
うち市町村民税	884,232	12.2%	101.5%
うち固定資産税	2,053,207	28.3%	97.7%
地方交付税	46,731	0.6%	86.1%
うち普通交付税	0	0.0%	—
地方債	290,300	4.0%	504.0%
うち減収補てん債	4,900	0.1%	—
うち臨時財政対策債	0	0.0%	—

(単位:千円)

区分	決算額	割合	対前年比
歳出総額	6,630,279	100.0%	109.0%
義務的経費	1,976,256	29.8%	106.9%
うち人件費	1,269,897	19.2%	109.6%
うち扶助費	440,692	6.6%	104.9%
うち公債費	265,667	4.0%	98.1%
物件費	1,260,888	19.0%	99.2%
普通建設事業費	1,041,868	15.7%	217.0%
うち補助	306,821	4.6%	439.2%
うち単独	735,047	11.1%	179.2%

