


こうざきまち 所在地 〒289-0292 神崎町神崎本宿163  
**神崎町** 交通 JR下総神崎駅下車  
 徒歩15分  
 団体コード: 123421  
 市町村 (徽)章  TEL (0478)72-2111(総) FAX (0478)72-2110  
 URL <https://www.town.kozaki.chiba.jp/>

## I 市町村の概要

町長名

つばき ひとし 2期 (任期满了日) 令和9年6月22日

椿 等

70歳 (生年月日) 昭和30年2月18日 年齢はR8.1.1時点

市町村民憲章	名誉市町村民制度	住居表示実施団体	市町村の花	市町村の木	市町村の鳥
○	—	—	バラ	クスノキ	メジロ
都市宣言					
青色申告の町宣言(昭51)、交通安全の町宣言(昭63)、廃棄物最終処理場反対宣言の町(昭63)、 コメ輸入自由化反対都市宣言の町(平2)、振替納税の町宣言(平3)、敬老自治体宣言(平4)、非核平和の町宣言(平5)、 発酵×オーガニックビレッジ宣言(令6)					
姉妹都市					


### 1 人口等


常住人口	R8.1.1	5,499
------	--------	-------

国勢調査人口	R2.10.1	5,816
	H27.10.1	6,133
増減数		-317
増減率		▲ 5.2

平均年齢	R2.10.1	52.3
世帯数	R2.10.1	2,289

<国勢調査人口>



-  15歳未満
-  15~64歳
-  65~74歳
-  75歳以上

【内訳】

	人口	構成比	県平均
15歳未満	506	8.7%	11.7%
15~64歳	3,227	55.5%	59.1%
65~74歳	943	16.2%	13.4%
75歳以上	1,068	18.4%	13.7%

※年齢不詳の者がいるため、年齢別の内訳の計は、国勢調査人口(R2.10.1)と一致しない。

### 2 土地利用

総面積(k㎡)	19.90	R2国調人口密度	292.3
---------	-------	----------	-------

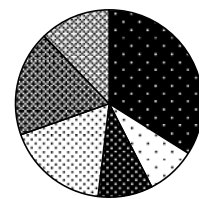
R7.10.1国土交通省国土地理院「全国都道府県市区町村別面積調」。  
 但し、境界未確定市町については総務省自治行政局推計値

【内訳】 R6.1.1

	面積(千㎡)	構成比	県平均
田	6,750	33.9%	16.2%
畑	1,700	8.5%	11.5%
宅地	1,872	9.4%	16.0%
山林	3,532	17.7%	19.9%
雑種地	3,628	18.2%	8.1%

(固定資産の価格等の概要調書)

<土地利用>



-  田
-  畑
-  宅地
-  山林
-  雑種地
-  その他



5 合併等の状況 R8.1.1

年月日	合併編入等の別	旧市町村名
昭 30 . 4 . 19	合併	神崎町、米沢村 (神崎米沢町)
30 . 4 . 19	名称変更	神崎町

Ⅲ 財政データ

1 財政指標 R6

	R6	R5	R4	R6県平均
財政力指数(3カ年平均)	0.38	0.38	0.40	0.69
経常収支比率	84.4	87.0	83.9	92.6
うち人件費	32.0	31.2	30.9	28.2
うち物件費	15.3	15.3	14.1	16.8
うち公債費	8.4	9.6	9.9	12.7
実質公債費比率	3.0	3.3	3.7	6.1
将来負担比率	—	—	—	20.1
標準財政規模 / (百万円)	2,228	2,157	2,120	27,475

	R6	R5	R4	R6県平均
税徴収率	97.6	97.8	98.2	97.6
うち現年分	99.0	99.1	99.5	99.2
うち滞繰分	25.3	18.0	36.2	29.9

類型	Ⅱ-2
----	-----

2 決算 R6 (単位:千円)

区分	決算額	割合	対前年比
歳入総額	3,777,710	100.0%	109.2%
地方税	719,314	19.0%	97.9%
うち市町村民税	311,646	8.2%	97.0%
うち固定資産税	330,515	8.7%	98.5%
地方交付税	1,297,604	34.3%	105.1%
うち普通交付税	1,273,338	33.7%	105.5%
地方債	166,742	4.4%	865.6%
うち減収補てん債	0	0.0%	—
うち臨時財政対策債	6,242	0.2%	46.4%

(単位:千円)

区分	決算額	割合	対前年比
歳出総額	3,228,925	100.0%	105.2%
義務的経費	1,230,916	38.1%	106.7%
うち人件費	743,036	23.0%	105.2%
うち扶助費	299,836	9.3%	125.3%
うち公債費	188,044	5.8%	90.3%
物件費	532,610	16.5%	116.2%
普通建設事業費	421,740	13.1%	114.7%
うち補助	236,159	7.3%	85.5%
うち単独	185,581	5.7%	202.3%

