

しすいまち 所在地 〒285-8510 酒々井町中央台4-11  
**酒々井町** 交通 JR酒々井駅下車  
 徒歩20分  
 団体コード: 123226

市町村  
 (徽)章



T E L (043)496-1171(代) F A X (043)496-4541  
 U R L <https://www.town.shisui.chiba.jp/>

## I 市町村の概要

町長名

かねづか まなぶ 1期 (任期满了日) 令和11年12月6日

金塚 学

51歳 (生年月日) 昭和49年1月8日

年齢はR8.1.1時点

市町村民憲章	名誉市町村民制度	住居表示実施団体	市町村の花	市町村の木	市町村の鳥
○	○	—	スイセン	ウメ	メジロ
都市宣言					
交通安全都市宣言(昭41)、あらゆる差別撤廃・人権尊重都市宣言(平7)、健康創造都市宣言(平15)、 非核・平和都市宣言(令元)、ゼロカーボンシティ宣言(令5)					
姉妹都市					

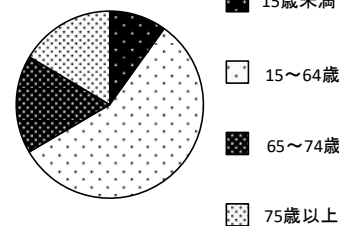
### 1 人口等

常住人口	R8.1.1	20,095
------	--------	--------

国勢調査人口	R2.10.1	20,745
	H27.10.1	20,955
増減数		-210
増減率		▲ 1.0

平均年齢	R2.10.1	49.1
世帯数	R2.10.1	9,375

<国勢調査人口>



【内訳】

	人口	構成比	県平均
15歳未満	2,009	9.7%	11.7%
15~64歳	11,533	55.6%	59.1%
65~74歳	3,453	16.6%	13.4%
75歳以上	3,357	16.2%	13.7%

※年齢不詳の者がいるため、年齢別の内訳の計は、国勢調査人口(R2.10.1)と一致しない。

### 2 土地利用

総面積(k㎡)	19.01	R2国調人口密度	1,091.3
---------	-------	----------	---------

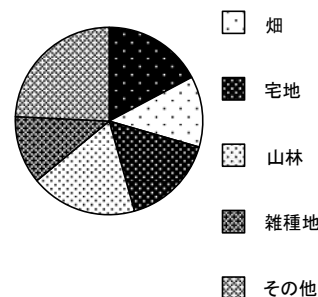
R7.10.1国土交通省国土地理院「全国都道府県市区町村別面積調」。  
 但し、境界未確定市町については総務省自治行政局推計値

【内訳】 R6.1.1

	面積(千㎡)	構成比	県平均
田	3,280	17.3%	16.2%
畑	2,319	12.2%	11.5%
宅地	3,075	16.2%	16.0%
山林	3,491	18.4%	19.9%
雑種地	2,233	11.7%	8.1%

(固定資産の価格等の概要調書)

<土地利用>



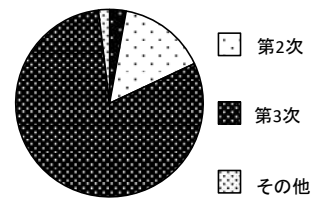
### 3 産業別就業人口

R2.10.1

	就業人口	構成比	県平均
第1次産業	264	2.9%	2.4%
第2次産業	1,391	15.5%	18.4%
第3次産業	7,341	81.6%	75.7%

(R2国勢調査)

<産業>



### 4 農業・工業・商業

経営耕地面積(ha)	R2.2.1	305
農家戸数	R2.2.1	237

(農業センサス)

製造事業所数	R6.6.1	16
従業者数	R6.6.1	848
製造品出荷額(億円)	R6.6.1	187

(経済構造実態調査(製造業事業所調査))

商業事業所数	R3.6.1	312
従業者数	R3.6.1	2,888
年間商品販売額(億円)	R3.6.1	579

(経済センサス)

### 5 福祉・医療・教育

	施設数	総定員
養護老人ホーム R8.2.1	0	0
特別養護老人ホーム R8.2.1	3	200
軽費老人ホーム R8.2.1	0	0
ケアハウス R8.2.1	1	15
有料老人ホーム R8.2.1	1	8
児童養護施設 R7.10.1	1	40
保育所 R6.4.1	2	180

〔 児童養護施設：千葉県HP社会福祉施設等一覧表  
保育所：千葉県統計年鑑、その他：千葉県オープンデータサイト 〕

	施設数	定員・病床数
病院 R6.10.1	1	311
診療所 R6.10.1	8	-

(千葉県衛生統計年報)

	施設数	児童・生徒数
小学校 R6.5.1	2	730
中学校 R6.5.1	1	425

(学校基本調査)

## II 行政データ

### 1 議会の状況

R7.12.31

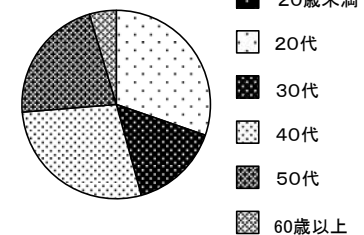
定数条例		現定数	現員数	欠員	任期満了日	直近選挙	
定数	制定改正年月日					執行年月日	投票率
14	R7.12.24	16	14	2	R9.4.29	R5.4.23	44.66

### 2 職員の状況

R7.4.1

	職員数	過去3年の増減	類似団体別職員数との比較(R6) ※県基準		人口1000人あたり職員数	市(町村)平均
			超過数	超過率		
総職員	175	-2	13	10.2	8.7	14.8
一般行政部門	126	-7	22	13.9	6.3	9.7
普通会計	155	-5			7.7	11.7

<年齢別職員構成>



	20歳未満	20～31歳	32～39歳	40～51歳	52～59歳	60歳以上
職員数	0	53	27	49	38	8
構成比	0.0%	30.3%	15.4%	28.0%	21.7%	4.6%

### 3 給与の状況

R7.4.1

ラスパイレ指数 (前年ラス)	97.8	(97.5)
パーシェ指数	98.6	市(町村)平均 99.5
地域手当(本則)		4.0%
地域手当		5.0%
地域手当(国支給率)		5.0%
人事評価の活用状況 (一般職員において未活用の項目を記載)		
市町村に是正を求めている項目		

### 4 一部事務組合等の状況(千葉県市町村総合事務組合を除く)

R7.4.1

事項	一部事務組合等名	団体数	他の構成市町村
ごみ処理	佐倉市、酒々井町清掃組合	2	佐倉市
し尿処理	印旛衛生施設管理組合	5	佐倉市、四街道市、八街市、富里市
斎場	佐倉市、四街道市、酒々井町葬祭組合	3	佐倉市、四街道市
利根川水防	印旛利根川水防事務組合	8	八街市及び富里市を除く印旛郡市、八千代市
消防	佐倉市八街市酒々井町消防組合	3	佐倉市、八街市
広域圏	印旛郡市広域市町村圏事務組合	9	印旛郡市

5 合併等の状況 R8.1.1

年月日	合併編入等の別	旧市町村名
明 22 . 4 . 1	合併	酒々井町、本佐倉町、本佐倉村、馬橋村、墨村、飯積村、尾上村、下台村、中川村、上岩橋村、柏木村、下岩橋村、伊篠村、篠山新田、伊篠新田村、今倉新田

Ⅲ 財政データ

1 財政指標 R6

	R6	R5	R4	R6県平均
財政力指数(3力年平均)	0.69	0.71	0.74	0.69
経常収支比率	90.1	94.7	94.6	92.6
うち人件費	30.6	34.1	33.6	28.2
うち物件費	15.4	14.6	15.8	16.8
うち公債費	10.7	11.7	11.8	12.7
実質公債費比率	5.7	5.7	5.7	6.1
将来負担比率	2.1	4.0	12.5	20.1
標準財政規模 / (百万円)	4,964	4,794	4,693	27,475

	R6	R5	R4	R6県平均
税徴収率	97.4	96.9	96.7	97.6
うち現年分	99.3	99.1	99.1	99.2
うち滞繰分	29.0	26.4	26.9	29.9

類型	V-2
----	-----

2 決算 R6 (単位:千円)

区分	決算額	割合	対前年比
歳入総額	7,702,307	100.0%	106.3%
地方税	3,161,712	41.0%	105.9%
うち市町村民税	1,415,865	18.4%	113.7%
うち固定資産税	1,382,041	17.9%	99.7%
地方交付税	1,461,836	19.0%	109.5%
うち普通交付税	1,387,157	18.0%	111.3%
地方債	237,600	3.1%	105.1%
うち減収補てん債	0	0.0%	-
うち臨時財政対策債	26,400	0.3%	45.4%

(単位:千円)

区分	決算額	割合	対前年比
歳出総額	7,164,299	100.0%	102.0%
義務的経費	3,647,156	50.9%	104.8%
うち人件費	1,777,046	24.8%	98.9%
うち扶助費	1,304,720	18.2%	117.1%
うち公債費	565,390	7.9%	98.9%
物件費	1,274,252	17.8%	108.0%
普通建設事業費	331,358	4.6%	71.7%
うち補助	80,496	1.1%	66.6%
うち単独	250,862	3.5%	73.5%

