

そうさし 所在地 〒289-2198 匝瑳市八日市場ハ793-2
匝瑳市 交通 JR八日市場駅下車
 徒歩20分
 団体コード:122351

市町村
 (徽)章



T E L (0479)73-0084(総) F A X (0479)72-1114
 U R L <https://www.city.sosa.lg.jp/>

I 市町村の概要

市長名

みやうち やすゆき 2期 (任期满了日) 令和12年2月25日

宮内 康幸

51歳 (生年月日) 昭和49年4月6日

年齢はR8.1.1時点

市町村民憲章	名誉市町村民制度	住居表示実施団体	市町村の花	市町村の木	市町村の鳥
○	○	—	チューリップ	イヌマキ	ウグイス
都市宣言					
平和都市宣言(平18)、青色申告都市宣言(平18)、産業廃棄物最終処分場の設置反対都市宣言(平18)、健康都市宣言(平18)、米の輸入自由化阻止都市宣言(平18)、農作業安全都市宣言(平18)、地産地消・食の安全と自給率向上都市宣言(平18)、ゼロカーボンシティ宣言(令3)					
姉妹都市					

1 人口等

常住人口	R8.1.1	32,065
------	--------	--------

国勢調査人口	R2.10.1	35,040
	H27.10.1	37,261
増減数		-2,221
増減率		▲6.0

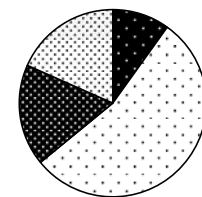
平均年齢	R2.10.1	52.1
世帯数	R2.10.1	12,883

【内訳】

	人口	構成比	県平均
15歳未満	3,471	9.9%	11.7%
15～64歳	18,984	54.2%	59.1%
65～74歳	6,142	17.5%	13.4%
75歳以上	6,439	18.4%	13.7%

※年齢不詳の者がいるため、年齢別の内訳の計は、国勢調査人口(R2.10.1)と一致しない。

<国勢調査人口>



- 15歳未満
- 15～64歳
- 65～74歳
- 75歳以上

2 土地利用

総面積(k㎡)	101.48	R2国調人口密度	345.2
---------	--------	----------	-------

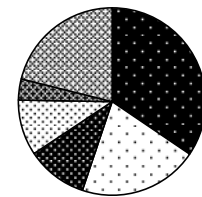
R7.10.1国土交通省国土地理院「全国都道府県市区町村別面積調」。
 但し、境界未確定市町については総務省自治行政局推計値

【内訳】 R6.1.1

	面積(千㎡)	構成比	県平均
田	34,955	34.4%	16.2%
畑	21,012	20.7%	11.5%
宅地	10,644	10.5%	16.0%
山林	9,772	9.6%	19.9%
雑種地	3,668	3.6%	8.1%

(固定資産の価格等の概要調書)

<土地利用>



- 田
- 畑
- 宅地
- 山林
- 雑種地
- その他

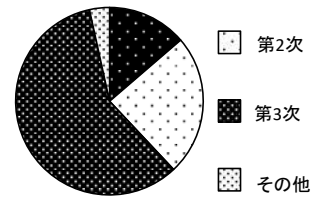
3 産業別就業人口

R2.10.1

	就業人口	構成比	県平均
第1次産業	2,176	14.2%	2.4%
第2次産業	3,868	25.2%	18.4%
第3次産業	9,310	60.6%	75.7%

(R2国勢調査)

<産業>



4 農業・工業・商業

経営耕地面積(ha)	R2.2.1	3,040
農家戸数	R2.2.1	1,366

(農業センサス)

製造事業所数	R6.6.1	82
従業者数	R6.6.1	2,113
製造品出荷額(億円)	R6.6.1	668

(経済構造実態調査(製造業事業所調査))

商業事業所数	R3.6.1	381
従業者数	R3.6.1	2,405
年間商品販売額(億円)	R3.6.1	589

(経済センサス)

5 福祉・医療・教育

	施設数	総定員	
養護老人ホーム	R8.2.1	1	50
特別養護老人ホーム	R8.2.1	6	372
軽費老人ホーム	R8.2.1	0	0
ケアハウス	R8.2.1	1	50
有料老人ホーム	R8.2.1	1	8
児童養護施設	R7.10.1	0	0
保育所	R6.4.1	11	740

	施設数	定員・病床数	
病院	R6.10.1	3	304
診療所	R6.10.1	28	19

(千葉県衛生統計年報)

	施設数	児童・生徒数	
小学校	R6.5.1	10	1,361
中学校	R6.5.1	3	769

(学校基本調査)

〔児童養護施設:千葉県HP社会福祉施設等一覧表
保育所:千葉県統計年鑑、その他:千葉県オープンデータサイト〕

II 行政データ

1 議会の状況

R7.12.31

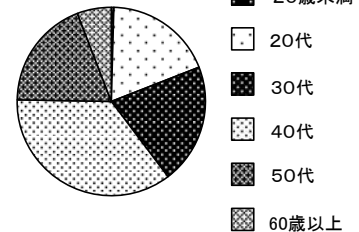
定数条例		現定数	現員数	欠員	任期満了日	直近選挙	
定数	制定改正年月日					執行年月日	投票率
18	H30.7.18	18	18	0	R8.10.31	R4.10.30	54.60

2 職員の状況

R7.4.1

	職員数	過去3年の増減	類似団体別職員数との比較(R6) ※県基準		人口1000人あたり職員数	市(町村)平均
			超過数	超過率		
総職員	461	14	-	-	14.2	8.7
一般行政部門	236	19	-40	-17.6	7.3	4.8
普通会計	279	20	-58	-21.7	8.6	7.5

<年齢別職員構成>



	20歳未満	20~31歳	32~39歳	40~51歳	52~59歳	60歳以上
職員数	2	86	95	164	87	27
構成比	0.4%	18.7%	20.6%	35.6%	18.9%	5.9%

3 給与の状況

R7.4.1

ラスパイレ指数 (前年ラス)	101.1	(100.9)	
パーシェ指数	100.3	市(町村)平均	100.1
地域手当(本則)		2.0%	
地域手当		2.0%	
地域手当(国支給率)		2.0%	
人事評価の活用状況 (一般職員において未活用の項目を記載)	昇給、勤勉手当、昇任・昇格、分限		
市町村に是正を求めている項目	ラス101以上		

4 一部事務組合等の状況(千葉県市町村総合事務組合を除く)

R7.4.1

事項	一部事務組合等名	団体数	他の構成市町村
し尿収集処理	東総衛生組合	4	旭市、多古町、横芝光町
火葬場・ごみ処理	匝瑳市ほか二町環境衛生組合	3	多古町、横芝光町
消防	匝瑳市横芝光町消防組合	2	横芝光町
広域圏	東総地区広域市町村圏事務組合	3	銚子市、旭市
水道	九十九里地域水道企業団	13	芝山町を除く山武郡市、長生郡市
水道	八匠水道企業団	2	横芝光町

5 合併等の状況 R8.1.1

年月日	合併編入等の別	旧市町村名
平 18 . 1 . 23	合併	八日市場市、野栄町
(八日市場市)		
昭 29 . 3 . 31	合併	八日市場町、豊栄村、須賀村、匠瑳村、豊和村、吉田村、飯高村、共興村、平和村、椿海村 (八日市場町)
29 . 7 . 1	市制施行	
(野栄町)		
昭 29 . 7 . 17	合併	栄村、野田村

Ⅲ 財政データ

1 財政指標 R6

	R6	R5	R4	R6県平均
財政力指数(3力年平均)	0.46	0.46	0.47	0.69
経常収支比率	99.1	97.1	93.7	92.6
うち人件費	28.0	27.2	25.6	28.2
うち物件費	12.1	12.8	12.5	16.8
うち公債費	16.2	17.0	17.3	12.7
実質公債費比率	7.6	7.3	6.8	6.1
将来負担比率	11.4	5.7	9.7	20.1
標準財政規模 / (百万円)	10,011	9,888	9,945	27,475

	R6	R5	R4	R6県平均
税徴収率	92.1	92.5	92.8	97.6
うち現年分	98.3	98.2	98.4	99.2
うち滞繰分	10.8	12.0	18.5	29.9

類型	I - 1
----	-------

2 決算 R6 (単位:千円)

区分	決算額	割合	対前年比
歳入総額	17,599,909	100.0%	105.1%
地方税	3,790,264	21.5%	97.0%
うち市町村民税	1,706,677	9.7%	94.4%
うち固定資産税	1,686,120	9.6%	99.7%
地方交付税	5,347,698	30.4%	104.2%
うち普通交付税	4,833,143	27.5%	104.6%
地方債	683,444	3.9%	211.3%
うち減収補てん債	0	0.0%	-
うち臨時財政対策債	33,144	0.2%	48.1%

(単位:千円)

区分	決算額	割合	対前年比
歳出総額	16,701,625	100.0%	106.5%
義務的経費	8,627,817	51.7%	100.9%
うち人件費	3,201,817	19.2%	104.1%
うち扶助費	3,769,084	22.6%	99.5%
うち公債費	1,656,916	9.9%	98.2%
物件費	1,831,162	11.0%	99.0%
普通建設事業費	1,247,532	7.5%	163.5%
うち補助	248,461	1.5%	533.6%
うち単独	999,071	6.0%	139.5%

