

みなみぼうそうし 所在地 〒299-2492 南房総市富浦町青木28

南房総市

団体コード:122343

市町村
(徽)章交通 JR富浦駅下車
徒歩5分

TEL (0470)33-1021(総) FAX (0470)20-4598

URL <https://www.city.minamiboso.chiba.jp/>

I 市町村の概要

市長名

いしい ゆたか

5期 (任満了日) 令和8年4月22日

石井 裕

59歳 (生年月日) 昭和41年3月18日

年齢はR8.1.1時点

市町村民憲章	名誉市町村民制度	住居表示実施団体	市町村の花	市町村の木	市町村の鳥
○	—	—	—	—	—
都市宣言					
飲酒運転撲滅宣言(平18)、非核平和都市宣言(平18)、青色申告の都市宣言(平18)、 「地産地消推進のまち南房総」宣言(平22)、「南房総市高齢者等見守り宣言」(平29)、ゼロカーボンシティ宣言(令3)					
姉妹都市					
ワシントン州ファーンデール市(米国:平3)					
友好都市					
武蔵野市(東京都:昭62)、習志野市(千葉県:平3)、富士吉田市(山梨県:平5)、川崎市多摩区(神奈川県:平6) 飯豊町(山形県:平8)、安中市(群馬県:平15)					

1 人口等

常住人口	R8.1.1	32,059
------	--------	--------

国勢調査人口	R2.10.1	35,831
	H27.10.1	39,033
増減数		-3,202
増減率		▲ 8.2

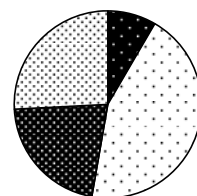
平均年齢	R2.10.1	57.5
世帯数	R2.10.1	14,720

【内訳】

	人口	構成比	県平均
15歳未満	3,001	8.4%	11.7%
15～64歳	15,867	44.3%	59.1%
65～74歳	7,659	21.4%	13.4%
75歳以上	9,236	25.8%	13.7%

※年齢不詳の者がいるため、年齢別の内訳の計は、国勢調査人口(R2.10.1)と一致しない。

<国勢調査人口>



- 15歳未満
- 15～64歳
- 65～74歳
- 75歳以上

2 土地利用

総面積(km ²)	229.55	R2国調人口密度	155.7
-----------------------	--------	----------	-------

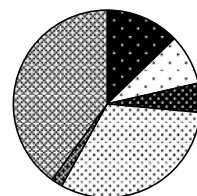
R7.10.1国土交通省国土地理院「全国都道府市区町村別面積調」。
但し、境界未確定市町については総務省自治行政局推計値

【内訳】 R6.1.1

	面積(千m ²)	構成比	県平均
田	29,267	12.7%	16.2%
畑	19,926	8.7%	11.5%
宅地	11,558	5.0%	16.0%
山林	72,471	31.6%	19.9%
雑種地	4,401	1.9%	8.1%

(固定資産の価格等の概要調査)

<土地利用>



- 田
- 畑
- 宅地
- 山林
- 雑種地
- その他

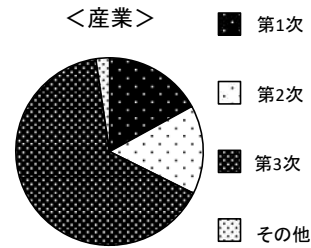
3 産業別就業人口

R2.10.1

	就業人口	構成比	県平均
第1次産業	2,934	17.4%	2.4%
第2次産業	2,632	15.7%	18.4%
第3次産業	11,251	66.9%	75.7%

(R2国勢調査)

<産業>



4 農業・工業・商業

経営耕地面積(ha)	R2.2.1	1,814
農家戸数	R2.2.1	2,592

(農業センサス)

製造事業所数	R6.6.1	59
従業者数	R6.6.1	905
製造品出荷額(億円)	R6.6.1	122

(経済構造実態調査(製造業事業所調査))

商業事業所数	R3.6.1	421
従業者数	R3.6.1	2,015
年間商品販売額(億円)	R3.6.1	248

(経済センサス)

5 福祉・医療・教育

	施設数	総定員
養護老人ホーム	R8.2.1	0
特別養護老人ホーム	R8.2.1	396
軽費老人ホーム	R8.2.1	0
ケアハウス	R8.2.1	30
有料老人ホーム	R8.2.1	13
児童養護施設	R7.10.1	76
保育所	R6.4.1	441

	施設数	定員・病床数
病院	R6.10.1	452
診療所	R6.10.1	14

(千葉県衛生統計年報)

	施設数	児童・生徒数
小学校	R6.5.1	1,180
中学校	R6.5.1	633

(学校基本調査)

〔児童養護施設:千葉県HP社会福祉施設等一覧表
保育所:千葉県統計年鑑、その他:千葉県オープンデータサイト〕

II 行政データ

1 議会の状況

R7.12.31

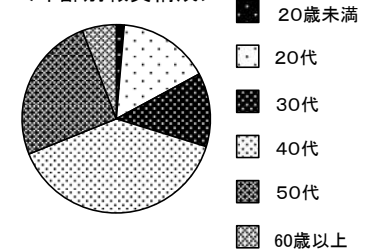
定数条例		現定数	現員数	欠員	任期満了日	直近選挙	
定数	制定改正年月日					執行年月日	投票率
18	H29.6.30	18	17	1	R8.4.22	R4.4.17	64.53

2 職員の状況

R7.4.1

	職員数	過去3年の増減	類似団体別職員数との比較(R6) ※県基準		人口1000人あたり職員数	市(町村)平均
			超過数	超過率		
総職員	514	16	▲	▲	15.8	8.7
一般行政部門	333	-2	29	8.6	10.2	4.8
普通会計	432	13	60	13.7	13.3	7.5

<年齢別職員構成>



	20歳未満	20~31歳	32~39歳	40~51歳	52~59歳	60歳以上
職員数	7	81	65	201	130	30
構成比	1.4%	15.8%	12.6%	39.1%	25.3%	5.8%

3 給与の状況

R7.4.1

ラスパイレ指数 (前年ラス)	99.2	(98.8)
パーシェ指数	99.5	市(町村)平均 100.1
地域手当(本則)		4.0%
地域手当		2.0%
地域手当(国支給率)		2.0%
人事評価の活用状況 (一般職員において未活用の項目を記載)	昇給、昇任・昇格	
市町村に是正を求めている項目		

4 一部事務組合等の状況(千葉県市町村総合事務組合を除く)

R7.4.1

事項	一部事務組合等名	団体数	他の構成市町村
水道	三芳水道企業団	2	館山市
し原処理・ごみ処理	鋸南地区環境衛生組合	2	鋸南町
広域圏	安房郡市広域市町村圏事務組合	4	安房郡市
水道	南房総広域水道企業団	8	夷隅郡市及び安房郡市

5 合併等の状況 R8.1.1

年月日	合併編入等の別	旧市町村名
平 18 . 3 . 20	合併	富浦町、富山町、三芳村、白浜町、千倉町、丸山町、和田町
(富浦町)		
昭 30 . 3 . 31	合併	八束村、富浦町
(富山町)		
昭 30 . 2 . 11	合併	岩井町、平群村
(三芳村)		
昭 28 . 5 . 1	合併	稲都村、滝田村、国府村
(白浜町)		
昭 29 . 3 . 3	合併	長尾村、白浜町
(千倉町)		
昭 29 . 4 . 1	合併	健田村、七浦村、千倉町
29 . 8 . 1	編入	千歳村
(丸山町)		
昭 30 . 3 . 15	合併	千倉町(一部)、豊田村、丸村
31 . 9 . 1	編入	南三原村(一部)
(和田町)		
昭 30 . 3 . 31	合併	和田町、北三原村
31 . 9 . 1	編入	南三原村(一部)

Ⅲ 財政データ

1 財政指標 R6

	R6	R5	R4	R6県平均
財政力指数(3カ年平均)	0.31	0.31	0.31	0.69
経常収支比率	93.7	93.4	94.6	92.6
うち人件費	26.3	26.1	25.8	28.2
うち物件費	13.9	13.7	14.7	16.8
うち公債費	23.5	24.8	25.9	12.7
実質公債費比率	8.1	8.9	8.9	6.1
将来負担比率	-	-	-	20.1
標準財政規模 / (百万円)	14,874	14,599	14,613	27,475

	R6	R5	R4	R6県平均
税徴収率	95.7	95.5	94.0	97.6
うち現年分	98.6	98.5	98.7	99.2
うち滞繰分	22.2	18.4	15.8	29.9

類型	I - 1
----	-------

2 決算 R6 (単位:千円)

区分	決算額	割合	対前年比
歳入総額	28,159,055	100.0%	98.5%
地方税	4,190,654	14.9%	102.9%
うち市町村民税	1,398,095	5.0%	92.1%
うち固定資産税	2,347,166	8.3%	111.3%
地方交付税	10,183,276	36.2%	99.6%
うち普通交付税	9,284,614	33.0%	100.1%
地方債	3,681,000	13.1%	105.7%
うち減収補てん債	0	0.0%	-
うち臨時財政対策債	0	0.0%	-

(単位:千円)

区分	決算額	割合	対前年比
歳出総額	26,210,124	100.0%	99.1%
義務的経費	11,287,414	43.1%	101.9%
うち人件費	4,358,893	16.6%	103.2%
うち扶助費	3,404,130	13.0%	107.8%
うち公債費	3,524,391	13.4%	95.4%
物件費	3,804,080	14.5%	97.7%
普通建設事業費	4,829,356	18.4%	89.0%
うち補助	1,203,845	4.6%	52.7%
うち単独	3,625,511	13.8%	115.4%

