


とみさとし 所在地 〒286-0292 富里市七栄652-1

富里市 交通 JR成田駅 又は 京成成田駅下車
両国行きバス30分

団体コード: 122335

市町村
(徽)章 

T E L (0476)93-1111(代) F A X (0476)93-9954

U R L <https://www.city.tomisato.lg.jp/>

I 市町村の概要

市長名

いがらし ひろふみ 2期 (任期满了日) 令和9年8月24日

五十嵐 博文

65歳 (生年月日) 昭和35年4月28日 年齢はR8.1.1時点

市町村民憲章	名誉市町村民制度	住居表示実施団体	市町村の花	市町村の木	市町村の鳥
○	○	—	サルビア	ヤマザクラ	—
都市宣言					
非核平和都市宣言(昭59)、交通安全都市宣言(昭60)、とみさと元気なまち宣言(令4)、ゼロカーボンシティ宣言(令7)					
友好都市					
頭份市(台湾:平29)					

1 人口等

常住人口	R8.1.1	49,666
------	--------	--------

国勢調査人口	R2.10.1	49,735
	H27.10.1	49,636
増減数		99
増減率		0.2

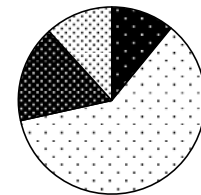
平均年齢	R2.10.1	47.4
世帯数	R2.10.1	21,885

【内訳】

	人口	構成比	県平均
15歳未満	5,381	10.8%	11.7%
15～64歳	29,894	60.1%	59.1%
65～74歳	8,264	16.6%	13.4%
75歳以上	5,771	11.6%	13.7%

※年齢不詳の者がいるため、年齢別の内訳の計は、国勢調査人口(R2.10.1)と一致しない。

<国勢調査人口>



-  15歳未満
-  15～64歳
-  65～74歳
-  75歳以上

2 土地利用

総面積(km ²)	53.88	R2国調人口密度	923.1
-----------------------	-------	----------	-------

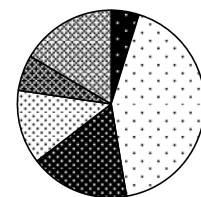
R7.10.1国土交通省国土地理院「全国都道府県市区町村別面積調」。
但し、境界未確定市町については総務省自治行政局推計値



【内訳】 R6.1.1

	面積(千m ²)	構成比	県平均
田	2,604	4.8%	16.2%
畑	22,923	42.5%	11.5%
宅地	9,270	17.2%	16.0%
山林	6,867	12.7%	19.9%
雑種地	3,341	6.2%	8.1%

(固定資産の価格等の概要調書)

<土地利用>



-  田
-  畑
-  宅地
-  山林
-  雑種地
-  その他

5 合併等の状況 R8.1.1

年月日	合併編入等の別	旧市町村名
昭 60 . 4 . 1	町制施行	
平 14 . 4 . 1	市制施行	

Ⅲ 財政データ

1 財政指標 R6

	R6	R5	R4	R6県平均
財政力指数(3カ年平均)	0.73	0.74	0.76	0.69
経常収支比率	94.7	94.5	93.0	92.6
うち人件費	31.9	30.7	30.2	28.2
うち物件費	17.5	16.5	15.4	16.8
うち公債費	14.5	15.7	16.2	12.7
実質公債費比率	6.6	6.8	7.1	6.1
将来負担比率	—	—	—	20.1
標準財政規模 / (百万円)	10,722	10,309	10,113	27,475

	R6	R5	R4	R6県平均
税徴収率	94.6	94.4	94.2	97.6
うち現年分	98.7	98.6	98.5	99.2
うち滞繰分	19.7	21.5	22.0	29.9

類型	I - 1
----	-------

2 決算 R6 (単位: 千円)

区分	決算額	割合	対前年比
歳入総額	19,433,348	100.0%	105.6%
地方税	6,643,323	34.2%	98.8%
うち市町村民税	2,884,352	14.8%	96.4%
うち固定資産税	2,745,794	14.1%	100.9%
地方交付税	2,696,838	13.9%	104.0%
うち普通交付税	2,481,486	12.8%	104.2%
地方債	363,900	1.9%	114.4%
うち減収補てん債	0	0.0%	—
うち臨時財政対策債	53,000	0.3%	45.6%

(単位: 千円)

区分	決算額	割合	対前年比
歳出総額	18,367,240	100.0%	103.6%
義務的経費	11,049,305	60.2%	105.5%
うち人件費	3,842,501	20.9%	106.7%
うち扶助費	5,580,612	30.4%	107.6%
うち公債費	1,626,192	8.9%	96.5%
物件費	2,855,401	15.5%	104.7%
普通建設事業費	1,250,835	6.8%	154.1%
うち補助	459,971	2.5%	159.4%
うち単独	790,864	4.3%	151.2%

