


しろいし 所在地 〒270-1492 白井市復1123  
 白井市 交通 北総鉄道白井駅下車  
 徒歩15分  
 団体コード:122327  
 市町村  
 (徽)章  T E L (047)492-1111(代) F A X (047)491-3510  
 U R L <https://www.city.shirai.chiba.jp/index.html>

## I 市町村の概要

市長名

かさい きくお

2期 (任期满了日) 令和9年5月21日

笠井 喜久雄

66歳 (生年月日) 昭和34年9月14日

年齢はR8.1.1時点

市町村民憲章	名誉市町村民制度	住居表示実施団体	市町村の花	市町村の木	市町村の鳥
○	—	○	サツキ	シイ	ホオジロ
都市宣言					
交通安全都市宣言(昭58)、平和都市宣言(昭62)、生涯学習都市宣言(平5)、環境都市宣言(平8)、健康文化都市宣言(平12)					
姉妹都市					
伊達市(福島県:平29)					

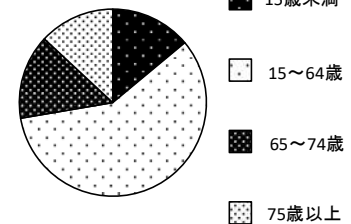
### 1 人口等

常住人口	R8.1.1	60,955
------	--------	--------

国勢調査人口	R2.10.1	62,441
	H27.10.1	61,674
増減数		767
増減率		1.2

平均年齢	R2.10.1	46.6
世帯数	R2.10.1	24,141

<国勢調査人口>



【内訳】

	人口	構成比	県平均
15歳未満	8,616	13.8%	11.7%
15～64歳	36,076	57.8%	59.1%
65～74歳	9,032	14.5%	13.4%
75歳以上	8,069	12.9%	13.7%

※年齢不詳の者がいるため、年齢別の内訳の計は、国勢調査人口(R2.10.1)と一致しない。

### 2 土地利用

総面積(km <sup>2</sup> )	35.48	R2国調人口密度	1,759.9
-----------------------	-------	----------	---------

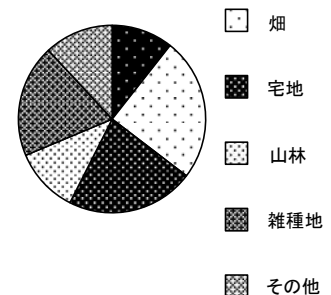
R7.10.1国土交通省国土地理院「全国都道府県市区町村別面積調」。  
 但し、境界未確定市町については総務省自治行政局推計値

【内訳】 R6.1.1

	面積(千m <sup>2</sup> )	構成比	県平均
田	3,768	10.6%	16.2%
畑	8,784	24.8%	11.5%
宅地	7,834	22.1%	16.0%
山林	3,981	11.2%	19.9%
雑種地	6,889	19.4%	8.1%

(固定資産の価格等の概要調書)

<土地利用>



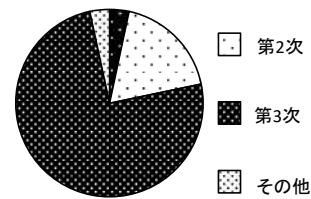
### 3 産業別就業人口

R2.10.1

	就業人口	構成比	県平均
第1次産業	965	3.5%	2.4%
第2次産業	5,294	19.0%	18.4%
第3次産業	21,540	77.5%	75.7%

(R2国勢調査)

<産業>



### 4 農業・工業・商業

経営耕地面積(ha)	R2.2.1	525
農家戸数	R2.2.1	507

(農業センサス)

製造事業所数	R6.6.1	174
従業者数	R6.6.1	4,308
製造品出荷額(億円)	R6.6.1	1,534

(経済構造実態調査(製造業事業所調査))

商業事業所数	R3.6.1	364
従業者数	R3.6.1	3,918
年間商品販売額(億円)	R3.6.1	918

(経済センサス)

### 5 福祉・医療・教育

	施設数	総定員
養護老人ホーム	R8.2.1	0
特別養護老人ホーム	R8.2.1	260
軽費老人ホーム	R8.2.1	0
ケアハウス	R8.2.1	25
有料老人ホーム	R8.2.1	120
児童養護施設	R7.10.1	0
保育所	R6.4.1	658

〔 児童養護施設: 千葉県HP社会福祉施設等一覧表  
保育所: 千葉県統計年鑑、その他: 千葉県オープンデータサイト 〕

	施設数	定員・病床数
病院	R6.10.1	451
診療所	R6.10.1	-

(千葉県衛生統計年報)

	施設数	児童・生徒数
小学校	R6.5.1	3,267
中学校	R6.5.1	1,888

(学校基本調査)

## II 行政データ

### 1 議会の状況

R7.12.31

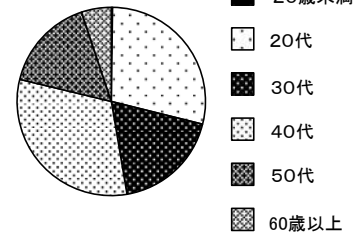
定数条例		現定数	現員数	欠員	任期満了日	直近選挙	
定数	制定改正年月日					執行年月日	投票率
18	R4.11.22	18	17	1	R9.4.29	R5.4.23	43.77

### 2 職員の状況

R7.4.1

	職員数	過去3年の増減	類似団体別職員数との比較(R6) ※県基準		人口1000人あたり職員数	市(町村)平均
			超過数	超過率		
総職員	429	28	△	△	7.0	8.7
一般行政部門	323	22	-30	-9.8	5.3	4.8
普通会計	388	27	-23	-6.3	6.3	7.5

<年齢別職員構成>



	20歳未満	20~31歳	32~39歳	40~51歳	52~59歳	60歳以上
職員数	1	123	79	135	69	22
構成比	0.2%	28.7%	18.4%	31.5%	16.1%	5.1%

### 3 給与の状況

R7.4.1

ラスパイレ指数 (前年ラス)	101.7	(101.4)
パーシェ指数	101.4	市(町村)平均 100.1
地域手当(本則)		6.0%
地域手当		6.0%
地域手当(国支給率)		5.0%
人事評価の活用状況 (一般職員において未活用の項目を記載)		
市町村に是正を求めている項目	ラス101以上、地域手当超過	

### 4 一部事務組合等の状況(千葉県市町村総合事務組合を除く)

R7.4.1

事項	一部事務組合等名	団体数	他の構成市町村
し原処理・ごみ処理 他	柏・白井・鎌ヶ谷環境衛生組合	3	柏市、鎌ヶ谷市
利根川水防	印旛利根川水防事務組合	8	八街市及び富里市を除く印旛郡市、八千代市
消防	印西地区消防組合	2	印西市
広域圏	印旛郡市広域市町村圏事務組合	9	印旛郡市
ごみ処理・清掃 他	印西地区環境整備事業組合	3	印西市、栄町

5 合併等の状況 R8.1.1

年月日	合併編入等の別	旧市町村名
昭 29 . 12 . 1	編入	永治村(一部) (白井村)
39 . 9 . 1	町制施行	
平 13 . 4 . 1	市制施行	

Ⅲ 財政データ

1 財政指標 R6

	R6	R5	R4	R6県平均
財政力指数(3カ年平均)	0.83	0.84	0.86	0.69
経常収支比率	89.7	89.5	89.7	92.6
うち人件費	17.7	16.7	17.3	28.2
うち物件費	19.6	19.5	19.4	16.8
うち公債費	13.1	13.9	14.5	12.7
実質公債費比率	4.9	4.8	4.6	6.1
将来負担比率	41.6	44.2	42.5	20.1
標準財政規模 / (百万円)	13,479	12,984	12,701	27,475

	R6	R5	R4	R6県平均
税徴収率	95.5	94.9	94.1	97.6
うち現年分	99.2	99.0	98.9	99.2
うち滞繰分	23.5	23.3	28.5	29.9

類型	Ⅱ-3
----	-----

2 決算 R6 (単位: 千円)

区分	決算額	割合	対前年比
歳入総額	25,188,849	100.0%	103.6%
地方税	9,818,521	39.0%	98.8%
うち市町村民税	4,350,146	17.3%	94.9%
うち固定資産税	4,272,565	17.0%	103.2%
地方交付税	2,184,062	8.7%	120.5%
うち普通交付税	2,053,510	8.2%	122.1%
地方債	1,125,702	4.5%	94.3%
うち減収補てん債	0	0.0%	-
うち臨時財政対策債	64,402	0.3%	52.9%

(単位: 千円)

区分	決算額	割合	対前年比
歳出総額	24,527,098	100.0%	105.3%
義務的経費	11,478,562	46.8%	108.1%
うち人件費	3,542,618	14.4%	111.3%
うち扶助費	6,116,201	24.9%	109.4%
うち公債費	1,819,743	7.4%	98.9%
物件費	4,049,260	16.5%	103.4%
普通建設事業費	2,064,089	8.4%	103.9%
うち補助	728,469	3.0%	120.7%
うち単独	1,335,620	5.4%	96.6%

