

やちまたし 所在地 〒289-1192 八街市八街ほ35-29
八 街 市 交通 JR八街駅下車
 徒歩5分
 団体コード:122301

市町村
(徽)章



T E L (043)443-1111(代) F A X (043)444-0815
 U R L <https://www.city.yachimata.lg.jp/>

I 市町村の概要

市長名

きたむらしんじ

4期 (任期满了日) 令和8年12月10日

北村 新司

77歳 (生年月日) 昭和23年1月2日

年齢はR8.1.1時点

| | | | | | |
|---|----------|----------|-------|--------|-------|
| 市町村民憲章 | 名誉市町村民制度 | 住居表示実施団体 | 市町村の花 | 市町村の木 | 市町村の鳥 |
| ○ | ○ | — | ヒマワリ | キンモクセイ | — |
| 都市宣言 | | | | | |
| 非核平和都市宣言(昭59)、産業廃棄物最終処分場設置反対宣言(昭62)、ゆとり創造宣言(平2)、暴力追放都市宣言(平4)、健康安全都市宣言(平16)、青少年健全育成都市宣言(平20)、八街市飲酒運転根絶宣言(令3)、やちまたゼロカーボンシティ宣言(令6) | | | | | |
| 友好都市 | | | | | |
| 潍坊市(中国:平13) | | | | | |

1 人口等

| | | |
|------|--------|--------|
| 常住人口 | R8.1.1 | 65,332 |
|------|--------|--------|

| | | |
|--------|----------|--------|
| 国勢調査人口 | R2.10.1 | 67,455 |
| | H27.10.1 | 70,734 |
| 増減数 | | -3,279 |
| 増減率 | | ▲ 4.6 |

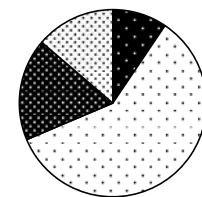
| | | |
|------|---------|--------|
| 平均年齢 | R2.10.1 | 49.9 |
| 世帯数 | R2.10.1 | 27,942 |

【内訳】

| | 人口 | 構成比 | 県平均 |
|--------|--------|-------|-------|
| 15歳未満 | 6,273 | 9.3% | 11.7% |
| 15～64歳 | 39,431 | 58.5% | 59.1% |
| 65～74歳 | 11,767 | 17.4% | 13.4% |
| 75歳以上 | 9,145 | 13.6% | 13.7% |

※年齢不詳の者がいるため、年齢別の内訳の計は、国勢調査人口(R2.10.1)と一致しない。

<国勢調査人口>



- 15歳未満
- 15～64歳
- 65～74歳
- 75歳以上

2 土地利用

| | | | |
|---------|-------|----------|-------|
| 総面積(k㎡) | 74.94 | R2国調人口密度 | 900.1 |
|---------|-------|----------|-------|

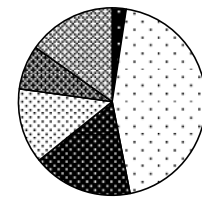
R7.10.1国土交通省国土地理院「全国都道府県市区町村別面積調」。
 但し、境界未確定市町については総務省自治行政局推計値

【内訳】 R6.1.1

| | 面積(千㎡) | 構成比 | 県平均 |
|-----|--------|-------|-------|
| 田 | 1,810 | 2.4% | 16.2% |
| 畑 | 33,357 | 44.5% | 11.5% |
| 宅地 | 12,948 | 17.3% | 16.0% |
| 山林 | 9,720 | 13.0% | 19.9% |
| 雑種地 | 5,716 | 7.6% | 8.1% |

(固定資産の価格等の概要調書)

<土地利用>



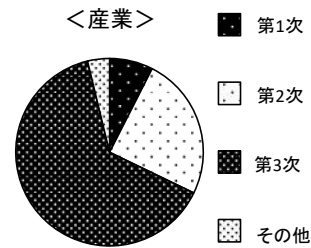
- 田
- 畑
- 宅地
- 山林
- 雑種地
- その他

3 産業別就業人口

R2.10.1

| | 就業人口 | 構成比 | 県平均 |
|-------|--------|-------|-------|
| 第1次産業 | 2,459 | 7.8% | 2.4% |
| 第2次産業 | 8,056 | 25.6% | 18.4% |
| 第3次産業 | 20,922 | 66.6% | 75.7% |

(R2国勢調査)



4 農業・工業・商業

| | | |
|------------|--------|-------|
| 経営耕地面積(ha) | R2.2.1 | 2,061 |
| 農家戸数 | R2.2.1 | 1,181 |

(農業センサス)

| | | |
|------------|--------|-------|
| 製造事業所数 | R6.6.1 | 173 |
| 従業者数 | R6.6.1 | 2,988 |
| 製造品出荷額(億円) | R6.6.1 | 666 |

(経済構造実態調査(製造業事業所調査))

| | | |
|-------------|--------|-------|
| 商業事業所数 | R3.6.1 | 531 |
| 従業者数 | R3.6.1 | 5,339 |
| 年間商品販売額(億円) | R3.6.1 | 1,243 |

(経済センサス)

5 福祉・医療・教育

| | 施設数 | 総定員 |
|-----------|---------|-----|
| 養護老人ホーム | R8.2.1 | 0 |
| 特別養護老人ホーム | R8.2.1 | 481 |
| 軽費老人ホーム | R8.2.1 | 0 |
| ケアハウス | R8.2.1 | 0 |
| 有料老人ホーム | R8.2.1 | 414 |
| 児童養護施設 | R7.10.1 | 0 |
| 保育所 | R6.4.1 | 941 |

〔 児童養護施設: 千葉県HP社会福祉施設等一覧表
保育所: 千葉県統計年鑑、その他: 千葉県オープンデータサイト 〕

| | 施設数 | 定員・病床数 |
|-----|---------|--------|
| 病院 | R6.10.1 | 516 |
| 診療所 | R6.10.1 | - |

(千葉県衛生統計年報)

| | 施設数 | 児童・生徒数 |
|-----|--------|--------|
| 小学校 | R6.5.1 | 2,316 |
| 中学校 | R6.5.1 | 1,454 |

(学校基本調査)

II 行政データ

1 議会の状況

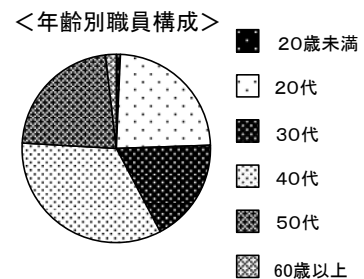
R7.12.31

| 定数条例 | | 現定数 | 現員数 | 欠員 | 任期満了日 | 直近選挙 | |
|------|----------|-----|-----|----|---------|---------|-------|
| 定数 | 制定改正年月日 | | | | | 執行年月日 | 投票率 |
| 20 | H26.9.29 | 20 | 19 | 1 | R9.9.15 | R5.8.27 | 39.34 |

2 職員の状況

R7.4.1

| | 職員数 | 過去3年の増減 | 類似団体別職員数との比較(R6) ※県基準 | | 人口1000人あたり職員数 | 市(町村)平均 |
|--------|-----|---------|-----------------------|------|---------------|---------|
| | | | 超過数 | 超過率 | | |
| 総職員 | 544 | -14 | △ | △ | 8.3 | 8.7 |
| 一般行政部門 | 411 | -8 | -19 | -4.6 | 6.3 | 4.8 |
| 普通会計 | 490 | -13 | -28 | -5.7 | 7.5 | 7.5 |



| | 20歳未満 | 20~31歳 | 32~39歳 | 40~51歳 | 52~59歳 | 60歳以上 |
|-----|-------|--------|--------|--------|--------|-------|
| 職員数 | 4 | 129 | 97 | 183 | 121 | 10 |
| 構成比 | 0.7% | 23.7% | 17.8% | 33.6% | 22.2% | 1.8% |

3 給与の状況

R7.4.1

| | | |
|-------------------------------|------|---------------|
| ラスパイレ指数 (前年ラス) | 97.8 | (99.0) |
| パーシェ指数 | 98.4 | 市(町村)平均 100.1 |
| 地域手当(本則) | | 4.0% |
| 地域手当 | | 3.0% |
| 地域手当(国支給率) | | 3.0% |
| 人事評価の活用状況 (一般職員において未活用の項目を記載) | | |
| 市町村に是正を求めている項目 | | |

4 一部事務組合等の状況(千葉県市町村総合事務組合を除く)

R7.4.1

| 事項 | 一部事務組合等名 | 団体数 | 他の構成市町村 |
|------|----------------|-----|-------------------|
| し尿処理 | 印旛衛生施設管理組合 | 5 | 佐倉市、四街道市、富里市、酒々井町 |
| 消防 | 佐倉市八街市酒々井町消防組合 | 3 | 佐倉市、八街市 |
| 広域圏 | 印旛郡市広域市町村圏事務組合 | 9 | 印旛郡市 |
| | | | |
| | | | |
| | | | |
| | | | |

5 合併等の状況 R8.1.1

| 年月日 | 合併編入等の別 | 旧市町村名 |
|---------------|---------|---------|
| 昭 29 . 11 . 1 | 合併 | 八街町、川上村 |
| 平 4 . 4 . 1 | 市制施行 | |

Ⅲ 財政データ

1 財政指標 R6

| | R6 | R5 | R4 | R6県平均 |
|----------------|--------|--------|--------|--------|
| 財政力指数(3カ年平均) | 0.62 | 0.62 | 0.64 | 0.69 |
| 経常収支比率 | 101.6 | 97.5 | 94.8 | 92.6 |
| うち人件費 | 29.6 | 28.1 | 27.7 | 28.2 |
| うち物件費 | 19.6 | 17.9 | 17.6 | 16.8 |
| うち公債費 | 13.0 | 13.4 | 13.3 | 12.7 |
| 実質公債費比率 | 7.1 | 6.7 | 6.6 | 6.1 |
| 将来負担比率 | 54.0 | 45.2 | 34.5 | 20.1 |
| 標準財政規模 / (百万円) | 14,525 | 14,254 | 14,008 | 27,475 |

| | R6 | R5 | R4 | R6県平均 |
|-------|------|------|------|-------|
| 税徴収率 | 92.5 | 91.4 | 90.3 | 97.6 |
| うち現年分 | 98.2 | 98.0 | 97.9 | 99.2 |
| うち滞繰分 | 22.8 | 21.1 | 20.5 | 29.9 |

| | |
|----|-------|
| 類型 | Ⅱ - 1 |
|----|-------|

2 決算 R6 (単位: 千円)

| 区分 | 決算額 | 割合 | 対前年比 |
|-----------|------------|--------|--------|
| 歳入総額 | 26,185,096 | 100.0% | 98.6% |
| 地方税 | 7,696,016 | 29.4% | 101.6% |
| うち市町村民税 | 3,653,090 | 14.0% | 103.3% |
| うち固定資産税 | 2,962,873 | 11.3% | 100.4% |
| 地方交付税 | 4,918,584 | 18.8% | 100.0% |
| うち普通交付税 | 4,652,008 | 17.8% | 100.2% |
| 地方債 | 1,205,000 | 4.6% | 76.3% |
| うち減収補てん債 | 0 | 0.0% | - |
| うち臨時財政対策債 | 56,000 | 0.2% | 92.0% |

(単位: 千円)

| 区分 | 決算額 | 割合 | 対前年比 |
|---------|------------|--------|--------|
| 歳出総額 | 25,414,263 | 100.0% | 98.1% |
| 義務的経費 | 14,247,782 | 56.1% | 106.3% |
| うち人件費 | 4,721,759 | 18.6% | 108.8% |
| うち扶助費 | 7,599,003 | 29.9% | 106.2% |
| うち公債費 | 1,927,020 | 7.6% | 100.9% |
| 物件費 | 4,056,491 | 16.0% | 111.3% |
| 普通建設事業費 | 1,479,853 | 5.8% | 61.7% |
| うち補助 | 614,312 | 2.4% | 62.8% |
| うち単独 | 865,541 | 3.4% | 61.0% |

