

よつかいどうし 所在地 〒284-8555 四街道市鹿渡無番地
四街道市 交通 JR四街道駅下車 徒歩15分 又は
 千代田団地行きバス5分
 団体コード:122289

市町村
(徽)章



T E L (043)421-2111(代) F A X (043)421-2100
 U R L <https://www.city.yotsukaido.chiba.jp/>

I 市町村の概要

市長名

すずき ようすけ 2期 (任期满了日) 令和12年2月27日

鈴木 陽介

42歳 (生年月日) 昭和58年7月9日

年齢はR8.1.1時点

| | | | | | |
|---|----------|----------|-------|-------|-------|
| 市町村民憲章 | 名誉市町村民制度 | 住居表示実施団体 | 市町村の花 | 市町村の木 | 市町村の鳥 |
| ○ | ○ | ○ | サクラソウ | サクラ | — |
| 都市宣言 | | | | | |
| 核兵器廃絶平和都市宣言(昭58)、福祉のまちづくり宣言(平6)、ゼロカーボンシティ宣言(令2) | | | | | |
| 姉妹都市 | | | | | |
| リバモア市(米国:昭52) | | | | | |

1 人口等

| | | |
|------|--------|--------|
| 常住人口 | R8.1.1 | 95,049 |
|------|--------|--------|

| | | |
|--------|----------|--------|
| 国勢調査人口 | R2.10.1 | 93,576 |
| | H27.10.1 | 89,245 |
| 増減数 | | 4,331 |
| 増減率 | | 4.9 |

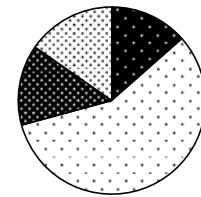
| | | |
|------|---------|--------|
| 平均年齢 | R2.10.1 | 47.1 |
| 世帯数 | R2.10.1 | 38,456 |

【内訳】

| | 人口 | 構成比 | 県平均 |
|--------|--------|-------|-------|
| 15歳未満 | 12,477 | 13.3% | 11.7% |
| 15～64歳 | 53,027 | 56.7% | 59.1% |
| 65～74歳 | 12,875 | 13.8% | 13.4% |
| 75歳以上 | 14,191 | 15.2% | 13.7% |

※年齢不詳の者がいるため、年齢別の内訳の計は、国勢調査人口(R2.10.1)と一致しない。

<国勢調査人口>



- 15歳未満
- 15～64歳
- 65～74歳
- 75歳以上

2 土地利用

| | | | |
|---------|-------|----------|---------|
| 総面積(k㎡) | 34.52 | R2国調人口密度 | 2,710.8 |
|---------|-------|----------|---------|

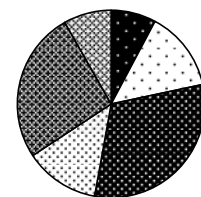
R7.10.1国土交通省国土地理院「全国都道府県市区町村別面積調」。
 但し、境界未確定市町については総務省自治行政局推計値

【内訳】 R6.1.1

| | 面積(千㎡) | 構成比 | 県平均 |
|-----|--------|-------|-------|
| 田 | 2,681 | 7.8% | 16.2% |
| 畑 | 4,805 | 13.9% | 11.5% |
| 宅地 | 10,746 | 31.1% | 16.0% |
| 山林 | 4,463 | 12.9% | 19.9% |
| 雑種地 | 8,989 | 26.0% | 8.1% |

(固定資産の価格等の概要調書)

<土地利用>



- 田
- 畑
- 宅地
- 山林
- 雑種地
- その他

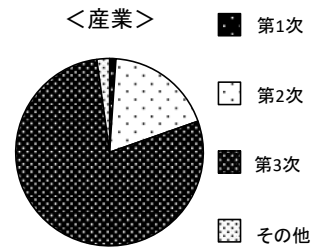
3 産業別就業人口

R2.10.1

| | 就業人口 | 構成比 | 県平均 |
|-------|--------|-------|-------|
| 第1次産業 | 425 | 1.1% | 2.4% |
| 第2次産業 | 7,084 | 18.9% | 18.4% |
| 第3次産業 | 29,913 | 79.9% | 75.7% |

(R2国勢調査)

<産業>



4 農業・工業・商業

| | | |
|------------|--------|-----|
| 経営耕地面積(ha) | R2.2.1 | 311 |
| 農家戸数 | R2.2.1 | 404 |

(農業センサス)

| | | |
|------------|--------|-------|
| 製造事業所数 | R6.6.1 | 58 |
| 従業者数 | R6.6.1 | 1,159 |
| 製造品出荷額(億円) | R6.6.1 | 598 |

(経済構造実態調査(製造業事業所調査))

| | | |
|-------------|--------|-------|
| 商業事業所数 | R3.6.1 | 621 |
| 従業者数 | R3.6.1 | 5,972 |
| 年間商品販売額(億円) | R3.6.1 | 1,374 |

(経済センサス)

5 福祉・医療・教育

| | 施設数 | 総定員 | |
|-----------|---------|-----|-------|
| 養護老人ホーム | R8.2.1 | 1 | 90 |
| 特別養護老人ホーム | R8.2.1 | 7 | 520 |
| 軽費老人ホーム | R8.2.1 | 0 | 0 |
| ケアハウス | R8.2.1 | 2 | 80 |
| 有料老人ホーム | R8.2.1 | 5 | 243 |
| 児童養護施設 | R7.10.1 | 0 | 0 |
| 保育所 | R6.4.1 | 22 | 1,622 |

| | 施設数 | 定員・病床数 | |
|-----|---------|--------|-----|
| 病院 | R6.10.1 | 4 | 767 |
| 診療所 | R6.10.1 | 54 | 19 |

(千葉県衛生統計年報)

| | 施設数 | 児童・生徒数 | |
|-----|--------|--------|-------|
| 小学校 | R6.5.1 | 12 | 5,288 |
| 中学校 | R6.5.1 | 5 | 2,565 |

(学校基本調査)

〔児童養護施設:千葉県HP社会福祉施設等一覧表
保育所:千葉県統計年鑑、その他:千葉県オープンデータサイト〕

II 行政データ

1 議会の状況

R7.12.31

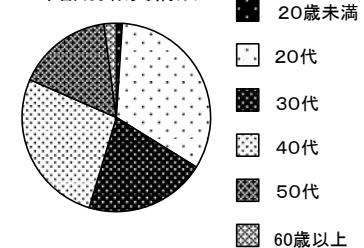
| 定数条例 | | 現定数 | 現員数 | 欠員 | 任期満了日 | 直近選挙 | |
|------|----------|-----|-----|----|---------|---------|-------|
| 定数 | 制定改正年月日 | | | | | 執行年月日 | 投票率 |
| 20 | R1.12.27 | 20 | 19 | 1 | R10.3.9 | R6.2.18 | 41.18 |

2 職員の状況

R7.4.1

| | 職員数 | 過去3年の増減 | 類似団体別職員数との比較(R6) ※県基準 | | 人口1000人あたり職員数 | 市(町村)平均 |
|--------|-----|---------|-----------------------|--------|---------------|---------|
| | | | 超過数 | 超過率 | | |
| 総職員 | 662 | 15 | 78 | 18.1% | 7.0 | 8.7 |
| 一般行政部門 | 425 | 6 | -78 | -18.1% | 4.5 | 4.8 |
| 普通会計 | 605 | 11 | -106 | -17.4% | 6.4 | 7.5 |

<年齢別職員構成>



| | 20歳未満 | 20~31歳 | 32~39歳 | 40~51歳 | 52~59歳 | 60歳以上 |
|-----|-------|--------|--------|--------|--------|-------|
| 職員数 | 7 | 217 | 138 | 178 | 108 | 14 |
| 構成比 | 1.1% | 32.8% | 20.8% | 26.9% | 16.3% | 2.1% |

3 給与の状況

R7.4.1

| | | |
|-------------------------------|----------|---------------|
| ラスパイレ指数 (前年ラス) | 99.6 | (98.4) |
| パーシェ指数 | 99.4 | 市(町村)平均 100.1 |
| 地域手当(本則) | | 10.0% |
| 地域手当 | | 10.0% |
| 地域手当(国支給率) | | 9.0% |
| 人事評価の活用状況 (一般職員において未活用の項目を記載) | 昇任・昇格・分限 | |
| 市町村に是正を求めている項目 | 地域手当超過 | |

4 一部事務組合等の状況(千葉県市町村総合事務組合を除く)

R7.4.1

| 事項 | 一部事務組合等名 | 団体数 | 他の構成市町村 |
|-------|-------------------|-----|----------------------|
| し尿処理 | 印旛衛生施設管理組合 | 5 | 佐倉市、八街市、富里市、酒々井町 |
| 斎場 | 佐倉市、四街道市、酒々井町葬祭組合 | 3 | 佐倉市、酒々井町 |
| 利根川水防 | 印旛利根川水防事務組合 | 8 | 八街市及び富里市を除く印旛郡市、八千代市 |
| 広域圏 | 印旛郡市広域市町村圏事務組合 | 9 | 印旛郡市 |
| | | | |
| | | | |
| | | | |

5 合併等の状況 R8.1.1

| | | |
|---------------|---------|--------------------|
| 年月日 | 合併編入等の別 | 旧市町村名 |
| 昭 30 . 3 . 10 | 合併 | 旭村(一部)、千代田町 (四街道町) |
| 56 . 4 . 1 | 市制施行 | |

Ⅲ 財政データ

1 財政指標 R6

| | R6 | R5 | R4 | R6県平均 |
|----------------|--------|--------|--------|--------|
| 財政力指数(3カ年平均) | 0.73 | 0.74 | 0.77 | 0.69 |
| 経常収支比率 | 92.5 | 90.5 | 88.9 | 92.6 |
| うち人件費 | 25.4 | 25.0 | 25.3 | 28.2 |
| うち物件費 | 20.3 | 19.4 | 19.5 | 16.8 |
| うち公債費 | 12.0 | 12.3 | 11.8 | 12.7 |
| 実質公債費比率 | 2.6 | 2.0 | 1.6 | 6.1 |
| 将来負担比率 | — | — | — | 20.1 |
| 標準財政規模 / (百万円) | 18,957 | 18,724 | 18,193 | 27,475 |

| | R6 | R5 | R4 | R6県平均 |
|-------|------|------|------|-------|
| 税徴収率 | 95.8 | 95.6 | 95.4 | 97.6 |
| うち現年分 | 98.8 | 98.6 | 98.5 | 99.2 |
| うち滞繰分 | 26.7 | 26.0 | 24.8 | 29.9 |

| | |
|----|-----|
| 類型 | Ⅱ-3 |
|----|-----|

2 決算 R6 (単位:千円)

| 区分 | 決算額 | 割合 | 対前年比 |
|-----------|------------|--------|--------|
| 歳入総額 | 41,067,587 | 100.0% | 108.5% |
| 地方税 | 12,021,634 | 29.3% | 98.2% |
| うち市町村民税 | 6,053,419 | 14.7% | 95.5% |
| うち固定資産税 | 4,449,519 | 10.8% | 101.3% |
| 地方交付税 | 4,642,561 | 11.3% | 102.9% |
| うち普通交付税 | 4,373,960 | 10.7% | 103.3% |
| 地方債 | 4,007,600 | 9.8% | 351.6% |
| うち減収補てん債 | 0 | 0.0% | — |
| うち臨時財政対策債 | 97,100 | 0.2% | 47.1% |

(単位:千円)

| 区分 | 決算額 | 割合 | 対前年比 |
|---------|------------|--------|--------|
| 歳出総額 | 39,023,264 | 100.0% | 110.6% |
| 義務的経費 | 20,429,598 | 52.4% | 106.0% |
| うち人件費 | 5,347,733 | 13.7% | 104.5% |
| うち扶助費 | 12,741,403 | 32.7% | 108.0% |
| うち公債費 | 2,340,462 | 6.0% | 99.6% |
| 物件費 | 6,040,196 | 15.5% | 109.5% |
| 普通建設事業費 | 5,802,513 | 14.9% | 273.2% |
| うち補助 | 757,014 | 1.9% | 294.7% |
| うち単独 | 5,045,499 | 12.9% | 270.2% |

