


かまがやし 所在地 〒273-0195 鎌ヶ谷市新鎌ヶ谷2-6-1

鎌ヶ谷市 交通 東武野田線(東武アーバンパークライン)・京成松戸線・北総線・成田スカイアクセス線
新鎌ヶ谷駅下車 徒歩7分

団体コード:122246

市町村
(徽)章  T E L (047)445-1141(代) F A X (047)445-1400

U R L <https://www.city.kamagaya.chiba.jp/>

I 市町村の概要

市長名

しばた ひろみ

2期 (任期满了日) 令和11年7月17日

芝田 裕美

64歳 (生年月日) 昭和36年12月1日

年齢はR8.1.1時点

市町村民憲章	名誉市町村民制度	住居表示実施団体	市町村の花	市町村の木	市町村の鳥
○	○	○	梨の花 キキョウ	モクセイ	—
都市宣言					
明るい家庭都市宣言(昭46)、交通安全都市宣言(昭46)、非核平和都市宣言(昭59)、緑の都市宣言(平3)、生涯スポーツ都市宣言(平3)、ゼロカーボンシティ宣言(令5)					
姉妹都市					
ワカタネ(ニュージーランド:平9)					

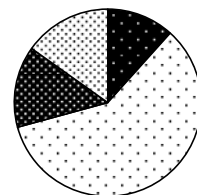
1 人口等

常住人口	R8.1.1	109,993
------	--------	---------

国勢調査人口	R2.10.1	109,932
	H27.10.1	108,917
増減 数		1,015
増減 率		0.9

平均年齢	R2.10.1	47.9
世帯数	R2.10.1	47,146

<国勢調査人口>



-  15歳未満
-  15~64歳
-  65~74歳
-  75歳以上

【内訳】

	人口	構成比	県平均
15歳未満	12,558	11.4%	11.7%
15~64歳	63,683	57.9%	59.1%
65~74歳	15,171	13.8%	13.4%
75歳以上	16,317	14.8%	13.7%

※年齢不詳の者がいるため、年齢別の内訳の計は、国勢調査人口(R2.10.1)と一致しない。

2 土地利用

総面積(km ²)	21.08	R2国調人口密度	5,215.0
-----------------------	-------	----------	---------

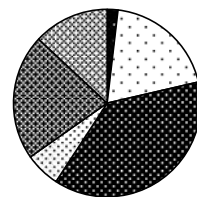
R7.10.1国土交通省国土地理院「全国都道府県市区町村別面積調」。
但し、境界未確定市町については総務省自治行政局推計値

【内訳】 R6.1.1

	面積(千m ²)	構成比	県平均
田	393	1.9%	16.2%
畑	4,109	19.5%	11.5%
宅地	7,977	37.8%	16.0%
山林	1,281	6.1%	19.9%
雑種地	4,570	21.7%	8.1%

(固定資産の価格等の概要調査)

<土地利用>



-  田
-  畑
-  宅地
-  山林
-  雑種地
-  その他

5 合併等の状況 R8.1.1

年月日	合併編入等の別	旧市町村名
昭 33 . 8 . 1	町制施行	
46 . 9 . 1	市制施行	

Ⅲ 財政データ

1 財政指標 R6

	R6	R5	R4	R6県平均
財政力指数(3カ年平均)	0.72	0.72	0.74	0.69
経常収支比率	98.2	98.4	95.4	92.6
うち人件費	28.8	27.6	27.2	28.2
うち物件費	12.2	13.1	12.9	16.8
うち公債費	16.1	17.0	17.0	12.7
実質公債費比率	6.8	5.6	4.9	6.1
将来負担比率	45.7	38.0	32.2	20.1
標準財政規模 / (百万円)	22,097	21,550	21,109	27,475

	R6	R5	R4	R6県平均
税徴収率	98.0	97.9	97.9	97.6
うち現年分	99.2	99.1	99.1	99.2
うち滞繰分	40.1	39.8	40.9	29.9

類型	Ⅲ-3
----	-----

2 決算 R6 (単位:千円)

区分	決算額	割合	対前年比
歳入総額	45,606,630	100.0%	103.3%
地方税	14,310,401	31.4%	100.4%
うち市町村民税	7,027,585	15.4%	99.5%
うち固定資産税	4,806,876	10.5%	100.9%
地方交付税	5,488,414	12.0%	106.2%
うち普通交付税	5,297,620	11.6%	106.6%
地方債	2,713,000	5.9%	124.8%
うち減収補てん債	0	0.0%	-
うち臨時財政対策債	101,100	0.2%	44.2%

(単位:千円)

区分	決算額	割合	対前年比
歳出総額	43,680,050	100.0%	103.7%
義務的経費	23,467,525	53.7%	105.0%
うち人件費	7,459,318	17.1%	109.1%
うち扶助費	12,294,380	28.1%	104.5%
うち公債費	3,713,827	8.5%	99.2%
物件費	4,877,450	11.2%	95.0%
普通建設事業費	5,140,710	11.8%	149.4%
うち補助	1,131,410	2.6%	150.3%
うち単独	4,009,300	9.2%	149.2%

