

やちよし 所在地 〒276-8501 八千代市大和田新田312-5
八千代市 交通 東葉高速鉄道八千代中央駅下車 徒歩10分 又は
 京成本線京成大和田駅下車 徒歩20分
 団体コード:122211

市町村
 (徽)章



T E L (047)483-1151(代) F A X (047)484-8824(代)
 U R L <https://www.city.yachivo.lg.jp/>

I 市町村の概要

市長名

はっとり とものり 3期 (任期满了日) 令和11年5月25日

服部 友則

68歳 (生年月日) 昭和32年5月31日 年齢はR8.1.1時点

市町村民憲章	名誉市町村民制度	住居表示実施団体	市町村の花	市町村の木	市町村の鳥
○	○	○	バラ	ツツジ	—
都市宣言					
緑の都市宣言(昭62)、平和都市宣言(昭62)、健康都市宣言(平11)					
姉妹都市					
タイラー市(米国:平4)					
友好都市					
バンコク都(タイ:平20)、釧路市(北海道:令6)					

1 人口等

常住人口	R8.1.1	206,230
------	--------	---------

国勢調査人口	R2.10.1	199,498
	H27.10.1	193,152
増減数		6,346
増減率		3.3

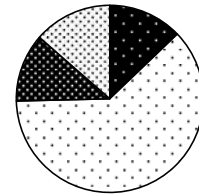
平均年齢	R2.10.1	45.9
世帯数	R2.10.1	85,158

【内訳】

	人口	構成比	県平均
15歳未満	25,580	12.8%	11.7%
15~64歳	122,780	61.5%	59.1%
65~74歳	23,436	11.7%	13.4%
75歳以上	27,054	13.6%	13.7%

※年齢不詳の者がいるため、年齢別の内訳の計は、国勢調査人口(R2.10.1)と一致しない。

<国勢調査人口>



- 15歳未満
- 15~64歳
- 65~74歳
- 75歳以上

2 土地利用

総面積(k㎡)	51.39	R2国調人口密度	3,882.0
---------	-------	----------	---------

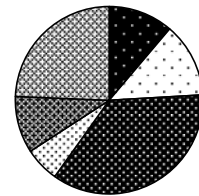
R7.10.1国土交通省国土地理院「全国都道府県市区町村別面積調」。
 但し、境界未確定市町については総務省自治行政局推計値

【内訳】 R6.1.1

	面積(千㎡)	構成比	県平均
田	5,765	11.2%	16.2%
畑	6,598	12.8%	11.5%
宅地	18,402	35.8%	16.0%
山林	3,070	6.0%	19.9%
雑種地	5,041	9.8%	8.1%

(固定資産の価格等の概要調書)

<土地利用>



- 田
- 畑
- 宅地
- 山林
- 雑種地
- その他

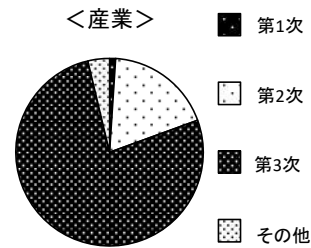
3 産業別就業人口

R2.10.1

	就業人口	構成比	県平均
第1次産業	943	1.1%	2.4%
第2次産業	16,478	19.1%	18.4%
第3次産業	68,815	79.8%	75.7%

(R2国勢調査)

<産業>



4 農業・工業・商業

経営耕地面積 (ha)	R2.2.1	649
農家戸数	R2.2.1	642

(農業センサス)

製造事業所数	R6.6.1	174
従業者数	R6.6.1	8,949
製造品出荷額 (億円)	R6.6.1	2,853

(経済構造実態調査(製造業事業所調査))

商業事業所数	R3.6.1	1,043
従業者数	R3.6.1	11,477
年間商品販売額 (億円)	R3.6.1	2,622

(経済センサス)

5 福祉・医療・教育

	施設数	総定員
養護老人ホーム	R8.2.1	0
特別養護老人ホーム	R8.2.1	706
軽費老人ホーム	R8.2.1	0
ケアハウス	R8.2.1	90
有料老人ホーム	R8.2.1	956
児童養護施設	R7.10.1	0
保育所	R6.4.1	2,980

	施設数	定員・病床数
病院	R6.10.1	2,837
診療所	R6.10.1	94

(千葉県衛生統計年報)

	施設数	児童・生徒数
小学校	R6.5.1	9,792
中学校	R6.5.1	5,475

(学校基本調査)

〔児童養護施設: 千葉県HP社会福祉施設等一覧表
保育所: 千葉県統計年鑑、その他: 千葉県オープンデータサイト〕

II 行政データ

1 議会の状況

R7.12.31

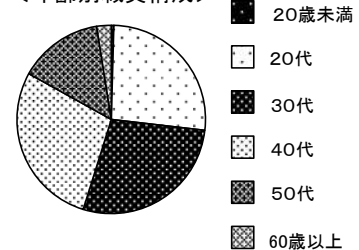
定数条例		現定数	現員数	欠員	任期満了日	直近選挙	
定数	制定改正年月日					執行年月日	投票率
28	H25.12.24	28	25	3	R9.1.14	R4.12.18	32.43

2 職員の状況

R7.4.1

	職員数	過去3年の増減	類似団体別職員数との比較(R6) ※県基準		人口1000人あたり職員数	市(町村)平均
			超過数	超過率		
総職員	1,340	19	△	△	6.5	8.7
一般行政部門	864	27	-93	-10.9	4.2	4.8
普通会計	1,223	21	-139	-11.4	6.0	7.5

<年齢別職員構成>



	20歳未満	20~31歳	32~39歳	40~51歳	52~59歳	60歳以上
職員数	6	354	375	378	194	33
構成比	0.4%	26.4%	28.0%	28.2%	14.5%	2.5%

3 給与の状況

R7.4.1

ラスパイレ指数 (前年ラス)	102.9	(102.8)
パーシェ指数	101.2	市(町村)平均 100.1
地域手当(本則)		10.0%
地域手当		10.0%
地域手当(国支給率)		9.0%
人事評価の活用状況 (一般職員において未活用の項目を記載)	勤奨手当	
市町村に是正を求めている項目	ラス101以上、地域手当超過	

4 一部事務組合等の状況(千葉県市町村総合事務組合を除く)

R7.4.1

事項	一部事務組合等名	団体数	他の構成市町村
利根川水防	印旛利根川水防事務組合	8	八街市及び富里市を除く印旛郡市、八千代市
斎場	四市複合事務組合	4	船橋市、習志野市、鎌ヶ谷市
水道	北千葉広域水道企業団	8	千葉県、松戸市、野田市、柏市、流山市、我孫子市、習志野市

5 合併等の状況 R8.1.1

年月日	合併編入等の別	旧市町村名
昭 29 . 1 . 15	合併	大和田町、睦村
29 . 9 . 1	編入	阿蘇村
42 . 1 . 1	市制施行	

Ⅲ 財政データ

1 財政指標 R6

	R6	R5	R4	R6県平均
財政力指数(3カ年平均)	0.91	0.91	0.92	0.69
経常収支比率	96.9	96.6	95.0	92.6
うち人件費	27.3	27.5	27.0	28.2
うち物件費	23.8	23.0	22.9	16.8
うち公債費	12.5	13.9	15.0	12.7
実質公債費比率	6.4	6.6	6.3	6.1
将来負担比率	6.8	2.8	6.1	20.1
標準財政規模 / (百万円)	38,621	37,361	36,456	27,475

	R6	R5	R4	R6県平均
税徴収率	97.7	97.6	97.4	97.6
うち現年分	99.1	99.2	99.0	99.2
うち滞繰分	39.8	31.8	33.2	29.9

類型	IV-3
----	------

2 決算 R6 (単位: 千円)

区分	決算額	割合	対前年比
歳入総額	77,327,697	100.0%	109.2%
地方税	32,005,896	41.4%	102.2%
うち市町村民税	15,240,624	19.7%	99.5%
うち固定資産税	12,574,927	16.3%	105.5%
地方交付税	3,271,084	4.2%	112.8%
うち普通交付税	3,079,477	4.0%	113.4%
地方債	3,519,800	4.6%	190.0%
うち減収補てん債	0	0.0%	-
うち臨時財政対策債	114,200	0.1%	43.7%

(単位: 千円)

区分	決算額	割合	対前年比
歳出総額	73,934,000	100.0%	109.7%
義務的経費	41,701,394	56.4%	106.7%
うち人件費	12,242,694	16.6%	106.2%
うち扶助費	24,268,182	32.8%	109.6%
うち公債費	5,190,518	7.0%	95.6%
物件費	13,950,024	18.9%	107.8%
普通建設事業費	7,315,831	9.9%	159.1%
うち補助	2,172,646	2.9%	300.7%
うち単独	5,143,185	7.0%	132.7%

