


ながれやまし 所在地 〒270-0192 流山市平和台1-1-1
流山市 交通 流鉄流山線流山駅下車 徒歩3分 又は
 つくばエクスプレス流山セントラルパーク駅下車 徒歩15分
 団体コード:122203
 市町村 (徽)章  TEL (04)7158-1111(代) FAX (04)7150-0111
 URL <https://www.city.nagarevama.chiba.jp/>

I 市町村の概要

市長名

いざき よしはる 6期 (任期满了日) 令和9年5月5日

井崎 義治

71歳 (生年月日) 昭和29年2月11日 年齢はR8.1.1時点

市町村民憲章	名誉市町村民制度	住居表示実施団体	市町村の花	市町村の木	市町村の鳥
○	○	—	ツツジ	ツゲ	オオタカ
都市宣言					
平和都市宣言(昭62)、健康都市宣言(平19)、ゼロカーボンシティ宣言(令5)					
姉妹都市					
相馬市(福島県:昭52)、信濃町(長野県:平9)、能登町(石川県:平24)、北上市(岩手県:令2)					

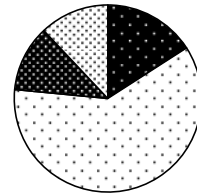
1 人口等

常住人口	R8.1.1	215,670
------	--------	---------

国勢調査人口	R2.10.1	199,849
	H27.10.1	174,373
増減 数		25,476
増減 率		14.6

平均年齢	R2.10.1	43.7
世帯数	R2.10.1	83,115

<国勢調査人口>



- 15歳未満
- 15~64歳
- 65~74歳
- 75歳以上

【内訳】

	人口	構成比	県平均
15歳未満	31,172	15.6%	11.7%
15~64歳	118,860	59.5%	59.1%
65~74歳	22,473	11.2%	13.4%
75歳以上	23,574	11.8%	13.7%

※年齢不詳の者がいるため、年齢別の内訳の計は、国勢調査人口(R2.10.1)と一致しない。

2 土地利用

総面積(k㎡)	35.32	R2国調人口密度	5,658.2
---------	-------	----------	---------

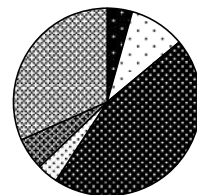
R7.10.1国土交通省国土地理院「全国都道府県市区町村別面積調」。
 但し、境界未確定市町については総務省自治行政局推計値

【内訳】 R6.1.1

	面積(千㎡)	構成比	県平均
田	1,550	4.4%	16.2%
畑	3,379	9.6%	11.5%
宅地	15,977	45.2%	16.0%
山林	1,284	3.6%	19.9%
雑種地	1,961	5.6%	8.1%

(固定資産の価格等の概要調書)

<土地利用>



- 田
- 畑
- 宅地
- 山林
- 雑種地
- その他

5 合併等の状況 R8.1.1

年月日	合併編入等の別	旧市町村名
昭 26 . 4 . 1	合併	新川村、八木村、流山町 (江戸川町)
27 . 1 . 1	名称変更	流山町
42 . 1 . 1	市制施行	

Ⅲ 財政データ

1 財政指標 R6

	R6	R5	R4	R6県平均
財政力指数(3カ年平均)	0.93	0.92	0.93	0.69
経常収支比率	90.8	89.8	88.1	92.6
うち人件費	19.9	20.3	20.3	28.2
うち物件費	23.0	21.5	22.6	16.8
うち公債費	10.3	10.7	10.4	12.7
実質公債費比率	2.5	2.2	1.4	6.1
将来負担比率	51.8	49.2	36.6	20.1
標準財政規模 / (百万円)	41,680	39,304	37,655	27,475

	R6	R5	R4	R6県平均
税徴収率	99.3	99.2	99.0	97.6
うち現年分	99.6	99.6	99.5	99.2
うち滞繰分	55.4	54.6	46.7	29.9

類型	IV-3
----	------

2 決算 R6 (単位: 千円)

区分	決算額	割合	対前年比
歳入総額	89,397,071	100.0%	95.1%
地方税	36,441,422	40.8%	105.1%
うち市町村民税	17,315,303	19.4%	100.2%
うち固定資産税	14,752,907	16.5%	108.7%
地方交付税	2,255,505	2.5%	103.2%
うち普通交付税	1,991,528	2.2%	104.5%
地方債	5,950,100	6.7%	63.4%
うち減収補てん債	0	0.0%	-
うち臨時財政対策債	56,700	0.1%	34.3%

(単位: 千円)

区分	決算額	割合	対前年比
歳出総額	86,250,838	100.0%	95.3%
義務的経費	45,900,906	53.2%	109.7%
うち人件費	11,590,634	13.4%	107.9%
うち扶助費	29,693,307	34.4%	110.9%
うち公債費	4,616,965	5.4%	106.7%
物件費	14,907,302	17.3%	99.7%
普通建設事業費	11,624,393	13.5%	60.9%
うち補助	3,183,119	3.7%	36.0%
うち単独	8,441,274	9.8%	82.2%

