


かしわし 所在地 〒277-8505 柏市柏5-10-1
柏市 交通 JR柏駅 又は 東武野田線柏駅下車 徒歩10分
 団体コード: 122173
 市町村 (徽)章  TEL (04)7167-1111(代) FAX (04)7166-6026(代)
 URL <https://www.city.kashiwa.lg.jp/>

I 市町村の概要

市長名

おた かずみ 2期 (任期满了日) 令和11年11月20日

太田 和美 46歳 (生年月日) 昭和54年8月28日 年齢はR8.1.1時点

市町村民憲章	名誉市町村民制度	住居表示実施団体	市町村の花	市町村の木	市町村の鳥
○	—	○	カタクリ シバザクラ ヒマワリ	カンワ シイ	オナガ
都市宣言					
公明選挙推進都市宣言(昭38)、交通安全都市宣言(昭38)、平和都市宣言(昭60)、 柏市気候危機宣言(ゼロカーボンシティ宣言)(令4)、プラスチック・スマート宣言(令5)					
姉妹都市					
トランス市(米国:昭48)、綾瀬市(神奈川県:昭42)					
友好都市					
承德市(中国:昭58)、グアム(米国:平3)、キャムデン町(オーストラリア:平9)					
ふるさと交流都市					
只見町(福島県:平6)、つがる市(青森県:平6)					

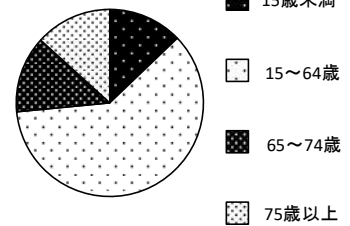
1 人口等

常住人口	R8.1.1	438,343
------	--------	---------

国勢調査人口	R2.10.1	426,468
	H27.10.1	413,954
増減数		12,514
増減率		3.0

平均年齢	R2.10.1	46.2
世帯数	R2.10.1	188,022

<国勢調査人口>



【内訳】

	人口	構成比	県平均
15歳未満	53,333	12.5%	11.7%
15~64歳	251,739	59.0%	59.1%
65~74歳	55,071	12.9%	13.4%
75歳以上	55,141	12.9%	13.7%

※年齢不詳の者がいるため、年齢別の内訳の計は、国勢調査人口(R2.10.1)と一致しない。

2 土地利用

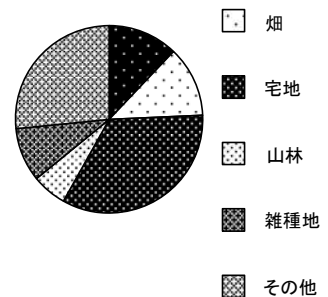
総面積(k㎡)	114.74	R2国調人口密度	3,716.8
---------	--------	----------	---------

R7.10.1国土交通省国土地理院「全国都道府県市区町村別面積調」。
 但し、境界未確定市町については総務省自治行政局推計値

【内訳】 R6.1.1

	面積(千㎡)	構成比	県平均
田	13,860	12.1%	16.2%
畑	14,047	12.2%	11.5%
宅地	38,801	33.8%	16.0%
山林	6,869	6.0%	19.9%
雑種地	10,637	9.3%	8.1%

<土地利用>



(固定資産の価格等の概要調書)

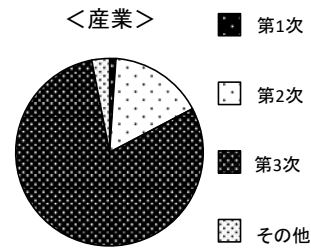
3 産業別就業人口

R2.10.1

	就業人口	構成比	県平均
第1次産業	2,070	1.1%	2.4%
第2次産業	30,554	16.7%	18.4%
第3次産業	149,997	82.1%	75.7%

(R2国勢調査)

<産業>



4 農業・工業・商業

経営耕地面積 (ha)	R2.2.1	1,892
農家戸数	R2.2.1	1,218

(農業センサス)

製造事業所数	R6.6.1	294
従業者数	R6.6.1	10,007
製造品出荷額(億円)	R6.6.1	2,996

(経済構造実態調査(製造業事業所調査))

商業事業所数	R3.6.1	2,851
従業者数	R3.6.1	32,184
年間商品販売額(億円)	R3.6.1	8,939

(経済センサス)

5 福祉・医療・教育

	施設数	総定員	
養護老人ホーム	R8.2.1	1	70
特別養護老人ホーム	R8.2.1	22	1,565
軽費老人ホーム	R8.2.1	0	0
ケアハウス	R8.2.1	4	200
有料老人ホーム	R8.2.1	40	2,384
児童養護施設	R7.10.1	1	30
保育所	R6.4.1	77	7,300

	施設数	定員・病床数	
病院	R6.10.1	19	5,431
診療所	R6.10.1	274	26

(千葉県衛生統計年報)

	施設数	児童・生徒数	
小学校	R6.5.1	42	22,125
中学校	R6.5.1	26	12,155

(学校基本調査)

〔児童養護施設: 千葉県HP社会福祉施設等一覧表
保育所: 千葉県統計年鑑、その他: 千葉県オープンデータサイト〕

II 行政データ

1 議会の状況

R7.12.31

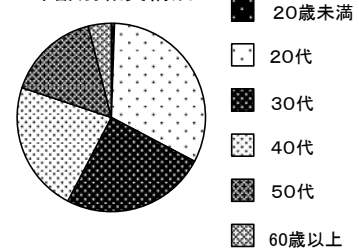
定数条例		現定数	現員数	欠員	任期満了日	直近選挙	
定数	制定改正年月日					執行年月日	投票率
36	H18.9.21	36	36	0	R9.8.31	R5.8.6	31.45

2 職員の状況

R7.4.1

	職員数	過去3年の増減	類似団体別職員数との比較(R6) ※県基準		人口1000人あたり職員数	市(町村)平均
			超過数	超過率		
総職員	2,925	116	△	△	6.7	8.7
一般行政部門	1,934	96	-162	-8.3	4.4	4.8
普通会計	2,712	120	-298	-11.0	6.2	7.5

<年齢別職員構成>



	20歳未満	20~31歳	32~39歳	40~51歳	52~59歳	60歳以上
職員数	16	941	728	658	467	115
構成比	0.5%	32.2%	24.9%	22.5%	16.0%	3.9%

3 給与の状況

R7.4.1

ラスパイレズ指数 (前年ラス)	102.3	(102.0)	
パーシェ指数	100.1	市(町村)平均	100.1
地域手当(本則)		8.0%	
地域手当		7.0%	
地域手当(国支給率)		7.0%	
人事評価の活用状況 (一般職員において未活用の項目を記載)	分限		
市町村に是正を求めている項目	ラス101以上		

4 一部事務組合等の状況(千葉県市町村総合事務組合を除く)

R7.4.1

事項	一部事務組合等名	団体数	他の構成市町村
火葬場・障害者施設	東葛中部地区総合開発事務組合	3	流山市、我孫子市
し尿処理・ごみ処理 他	柏・白井・鎌ヶ谷環境衛生組合	3	白井市、鎌ヶ谷市
水道	北千葉広域水道企業団	8	千葉県、松戸市、野田市、流山市、我孫子市、習志野市、八千代市

5 合併等の状況 R8.1.1

年月日	合併編入等の別	旧市町村名
昭 29 . 9 . 1	合併 (市制施行)	柏町、土村、田中村、小金町 (東葛市)
29 . 11 . 1	編入	富勢村(一部)
29 . 11 . 15	名称変更	柏市
平 17 . 3 . 28	編入	沼南町
20 . 4 . 1	中核市	
(沼南町)		
昭 30 . 3 . 30	合併	風早村、手賀村 (沼南村)
39 . 2 . 1	町制施行	

Ⅲ 財政データ

1 財政指標 R6

	R6	R5	R4	R6県平均
財政力指数(3力年平均)	0.91	0.91	0.93	0.69
経常収支比率	92.7	90.6	89.8	92.6
うち人件費	25.8	24.0	25.1	28.2
うち物件費	22.0	20.9	20.9	16.8
うち公債費	10.1	10.7	10.4	12.7
実質公債費比率	1.2	1.1	2.0	6.1
将来負担比率	—	—	—	20.1
標準財政規模 / (百万円)	89,752	86,901	84,554	27,475.3

	R6	R5	R4	R6県平均
税徴収率	97.5	97.4	97.4	97.6
うち現年分	99.0	99.0	99.0	99.2
うち滞繰分	37.2	34.8	32.8	29.9

類型	中核市

2 決算 R6 (単位:千円)

区分	決算額	割合	対前年比
歳入総額	174,600,198	100.0%	110.0%
地方税	72,816,421	41.7%	101.0%
うち市町村民税	34,417,513	19.7%	99.5%
うち固定資産税	27,625,675	15.8%	102.8%
地方交付税	8,327,461	4.8%	122.9%
うち普通交付税	7,955,187	4.6%	124.6%
地方債	7,285,665	4.2%	130.4%
うち減収補てん債	0	0.0%	—
うち臨時財政対策債	670,265	0.4%	51.6%

(単位:千円)

区分	決算額	割合	対前年比
歳出総額	167,261,012	100.0%	109.6%
義務的経費	90,466,089	54.1%	108.4%
うち人件費	27,379,974	16.4%	112.2%
うち扶助費	53,647,563	32.1%	108.1%
うち公債費	9,438,552	5.6%	99.5%
物件費	27,208,753	16.3%	108.7%
普通建設事業費	17,522,045	10.5%	141.3%
うち補助	4,897,528	2.9%	107.0%
うち単独	12,624,517	7.5%	161.5%

