

とうがねし 所在地 〒283-8511 東金市東岩崎1-1  
**東金市** 交通 JR東金駅下車 徒歩5分  
 団体コード: 122131  
 市町村 (徽)章  T E L (0475)50-1111(代) F A X (0475)50-1299(総)  
 U R L <https://www.city.togane.chiba.jp/>

## I 市町村の概要

### 市長名

しかま りくろう 2期 (任期满了日) 令和8年4月24日

**鹿間 陸郎**

75歳 (生年月日) 昭和25年8月15日

年齢はR8.1.1時点

市町村民憲章	名誉市町村民制度	住居表示実施団体	市町村の花	市町村の木	市町村の鳥
○	○	—	ソメイヨシノ	ラカンマキ	—
都市宣言					
交通安全都市宣言(昭37)、青色申告の都市宣言(昭56)、非核平和都市宣言(平元)					
姉妹都市					
リュエイユ・マルメゾン市(フランス:平2)					
友好都市					
安曇野市(長野県:平27)					

### 1 人口等

常住人口	R8.1.1	56,453
------	--------	--------

国勢調査人口	R2.10.1	58,219
	H27.10.1	60,652
増減数		-2,433
増減率		▲ 4.0

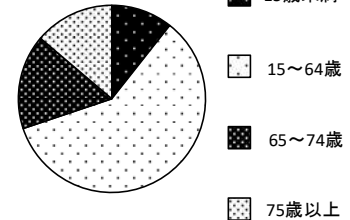
平均年齢	R2.10.1	48.6
世帯数	R2.10.1	25,403

#### 【内訳】

	人口	構成比	県平均
15歳未満	6,040	10.4%	11.7%
15～64歳	33,761	58.0%	59.1%
65～74歳	9,301	16.0%	13.4%
75歳以上	7,862	13.5%	13.7%

※年齢不詳の者がいるため、年齢別の内訳の計は、国勢調査人口(R2.10.1)と一致しない。

#### <国勢調査人口>



### 2 土地利用

総面積(k㎡)	89.12	R2国調人口密度	653.3
---------	-------	----------	-------

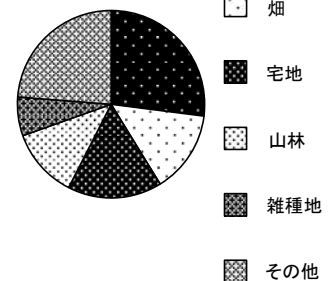
R7.10.1国土交通省国土地理院「全国都道府県市区町村別面積調」。  
 但し、境界未確定市町については総務省自治行政局推計値

#### 【内訳】 R6.1.1

	面積(千㎡)	構成比	県平均
田	24,071	27.0%	16.2%
畑	12,660	14.2%	11.5%
宅地	14,527	16.3%	16.0%
山林	10,736	12.0%	19.9%
雑種地	5,967	6.7%	8.1%

(固定資産の価格等の概要調書)

#### <土地利用>



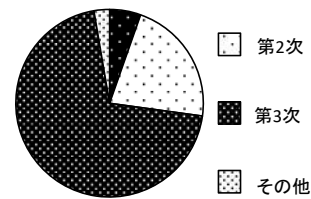
### 3 産業別就業人口

R2.10.1

	就業人口	構成比	県平均
第1次産業	1,444	5.6%	2.4%
第2次産業	5,819	22.4%	18.4%
第3次産業	18,736	72.1%	75.7%

(R2国勢調査)

<産業>



### 4 農業・工業・商業

経営耕地面積(ha)	R2.2.1	2,379
農家戸数	R2.2.1	1,266

(農業センサス)

製造事業所数	R6.6.1	114
従業者数	R6.6.1	2,890
製造品出荷額(億円)	R6.6.1	1,088

(経済構造実態調査(製造業事業所調査))

商業事業所数	R3.6.1	530
従業者数	R3.6.1	4,943
年間商品販売額(億円)	R3.6.1	1,000

(経済センサス)

### 5 福祉・医療・教育

	施設数	総定員
養護老人ホーム	R8.2.1	0
特別養護老人ホーム	R8.2.1	390
軽費老人ホーム	R8.2.1	0
ケアハウス	R8.2.1	15
有料老人ホーム	R8.2.1	239
児童養護施設	R7.10.1	0
保育所	R6.4.1	365

	施設数	定員・病床数
病院	R6.10.1	736
診療所	R6.10.1	19

(千葉県衛生統計年報)

	施設数	児童・生徒数
小学校	R6.5.1	2,380
中学校	R6.5.1	1,286

(学校基本調査)

〔児童養護施設: 千葉県HP社会福祉施設等一覧表  
保育所: 千葉県統計年鑑、その他: 千葉県オープンデータサイト〕

## II 行政データ

### 1 議会の状況

R7.12.31

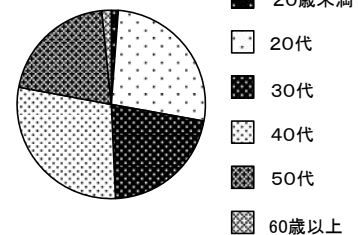
定数条例		現定数	現員数	欠員	任期満了日	直近選挙	
定数	制定改正年月日					執行年月日	投票率
20	R2.6.26	20	20	0	R11.3.31	R7.3.16	44.49

### 2 職員の状況

R7.4.1

	職員数	過去3年の増減	類似団体別職員数との比較(R6) ※県基準		人口1000人あたり職員数	市(町村)平均
			超過数	超過率		
総職員	499	-1	78	21.4	8.8	8.7
一般行政部門	363	8	97	21.9	6.4	4.8
普通会計	441	-2			7.8	7.5

<年齢別職員構成>



	20歳未満	20~31歳	32~39歳	40~51歳	52~59歳	60歳以上
職員数	6	133	107	143	102	8
構成比	1.2%	26.7%	21.4%	28.7%	20.4%	1.6%

### 3 給与の状況

R7.4.1

ラスパイレス指数 (前年ラス)	100.6	(101.0)
パーシェ指数	100.1	市(町村)平均
地域手当(本則)		4.0%
地域手当		5.0%
地域手当(国支給率)		5.0%
人事評価の活用状況 (一般職員において未活用の項目を記載)	昇給、勤勉手当、分限	
市町村に是正を求めている項目		

### 4 一部事務組合等の状況(千葉県市町村総合事務組合を除く)

R7.4.1

事項	一部事務組合等名	団体数	他の構成市町村
ごみ処理	東金市外三市町清掃組合	4	山武市、大網白里市、九十九里町
広域圏	山武郡市広域行政組合	6	山武郡市
水道	九十九里地域水道企業団	13	芝山町を除く山武郡市、長生郡市
水道	山武郡市広域水道企業団	5	芝山町を除く山武郡市

5 合併等の状況 R8.1.1

年月日	合併編入等の別	旧市町村名
昭 28 . 4 . 1	合併	東金町、公平村(一部)、豊成村、丘山村、大和村(一部)、正気村 (東金町)
29 . 4 . 1	編入 (市制施行)	源村(一部)、福岡村(一部)

Ⅲ 財政データ

1 財政指標 R6

	R6	R5	R4	R6県平均
財政力指数(3力年平均)	0.65	0.65	0.67	0.69
経常収支比率	92.4	88.9	86.8	92.6
うち人件費	28.5	28.5	27.8	28.2
うち物件費	13.7	12.7	12.5	16.8
うち公債費	10.6	11.1	11.1	12.7
実質公債費比率	2.8	3.1	3.1	6.1
将来負担比率	41.7	23.6	12.9	20.1
標準財政規模 / (百万円)	13,643	13,508	13,332	27,475

	R6	R5	R4	R6県平均
税徴収率	93.8	93.6	93.7	97.6
うち現年分	98.4	98.2	98.2	99.2
うち滞繰分	20.8	18.2	22.6	29.9

類型	Ⅱ-3
----	-----

2 決算 R6 (単位:千円)

区分	決算額	割合	対前年比
歳入総額	24,342,391	100.0%	98.7%
地方税	7,507,523	30.8%	98.1%
うち市町村民税	3,097,551	12.7%	95.8%
うち固定資産税	3,251,326	13.4%	100.0%
地方交付税	4,474,781	18.4%	104.3%
うち普通交付税	4,148,303	17.0%	104.4%
地方債	466,400	1.9%	35.6%
うち減収補てん債	0	0.0%	-
うち臨時財政対策債	62,200	0.3%	46.6%

(単位:千円)

区分	決算額	割合	対前年比
歳出総額	23,255,627	100.0%	96.7%
義務的経費	12,030,943	51.7%	102.2%
うち人件費	4,387,864	18.9%	103.1%
うち扶助費	5,808,771	25.0%	102.4%
うち公債費	1,834,308	7.9%	99.7%
物件費	2,676,725	11.5%	109.2%
普通建設事業費	1,045,799	4.5%	59.1%
うち補助	553,318	2.4%	46.9%
うち単独	492,481	2.1%	83.3%

