


の だ し 所在地 〒278-8550 野田市鶴奉7-1
野 田 市 交 通 東武野田線愛宕駅下車
 徒歩15分
 団体コード: 122084
 市町村 (徽)章  T E L (04)7125-1111(代) F A X (04)7122-1557(総)
 U R L <https://www.city.noda.chiba.jp/>

I 市町村の概要

市長名

すずき ゆう

3期 (任期满了日) 令和10年7月3日

鈴木 有

69歳 (生年月日) 昭和31年9月23日

年齢はR8.1.1時点

市町村民憲章	名誉市町村民制度	住居表示実施団体	市町村の花	市町村の木	市町村の鳥
○	○	—	つつじ	けやき	ひばり
都市宣言					
交通安全都市宣言(昭37)、明るく正しい選挙宣言都市(昭41)、個性豊かなまちづくりを行う人権・平和尊重都市宣言(平9)、ゼロカーボンシティ宣言(令2)、健康スポーツ文化都市宣言(令5)					
姉妹都市					

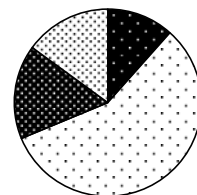
1 人口等

常住人口	R8.1.1	151,544
------	--------	---------

国勢調査人口	R2.10.1	152,638
	H27.10.1	153,583
増減 数		-945
増減 率		▲ 0.6

平均年齢	R2.10.1	48.5
世帯数	R2.10.1	63,581

<国勢調査人口>



-  15歳未満
-  15~64歳
-  65~74歳
-  75歳以上

【内訳】

	人口	構成比	県平均
15歳未満	17,426	11.4%	11.7%
15~64歳	86,231	56.5%	59.1%
65~74歳	24,518	16.1%	13.4%
75歳以上	22,533	14.8%	13.7%

※年齢不詳の者がいるため、年齢別の内訳の計は、国勢調査人口(R2.10.1)と一致しない。

2 土地利用

総面積(k㎡)	103.55	R2国調人口密度	1,474.1
---------	--------	----------	---------

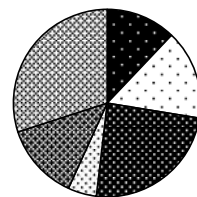
R7.10.1国土交通省国土地理院「全国都道府県市区町村別面積調」。
 但し、境界未確定市町については総務省自治行政局推計値

【内訳】 R6.1.1

	面積(千㎡)	構成比	県平均
田	12,499	12.1%	16.2%
畑	16,077	15.5%	11.5%
宅地	25,096	24.2%	16.0%
山林	5,136	5.0%	19.9%
雑種地	13,709	13.2%	8.1%

(固定資産の価格等の概要調書)

<土地利用>



-  田
-  畑
-  宅地
-  山林
-  雑種地
-  その他

5 合併等の状況 R8.1.1

年月日	合併編入等の別	旧市町村名
昭 25 . 5 . 3	合併 (市制施行)	野田町、旭村、七福村、梅郷村
32 . 4 . 1	編入	福田村、川間村
平 15 . 6 . 6	編入	関宿町
(関宿町)		
昭 30 . 7 . 20	合併	二川村、木間ヶ瀬村、関宿町

Ⅲ 財政データ

1 財政指標 R6

	R6	R5	R4	R6県平均
財政力指数(3カ年平均)	0.79	0.80	0.82	0.69
経常収支比率	95.3	93.5	92.6	92.6
うち人件費	26.3	24.7	26.1	28.2
うち物件費	21.9	21.5	20.8	16.8
うち公債費	13.5	14.8	15.3	12.7
実質公債費比率	4.0	4.3	4.7	6.1
将来負担比率	0.0	—	3.3	20.1
標準財政規模 / (百万円)	33,397	32,612	31,920	27,475

	R6	R5	R4	R6県平均
税徴収率	98.8	98.8	98.7	97.6
うち現年分	99.5	99.5	99.5	99.2
うち滞繰分	40.0	37.9	36.2	29.9

類型	IV-3
----	------

2 決算 R6 (単位: 千円)

区分	決算額	割合	対前年比
歳入総額	62,990,159	100.0%	105.6%
地方税	23,214,203	36.9%	99.9%
うち市町村民税	9,667,807	15.3%	97.5%
うち固定資産税	10,802,340	17.1%	102.2%
地方交付税	6,628,838	10.5%	110.2%
うち普通交付税	5,977,412	9.5%	111.3%
地方債	2,937,200	4.7%	96.5%
うち減収補てん債	0	0.0%	—
うち臨時財政対策債	162,200	0.3%	48.2%

(単位: 千円)

区分	決算額	割合	対前年比
歳出総額	60,851,014	100.0%	104.9%
義務的経費	33,452,502	55.0%	106.8%
うち人件費	10,175,961	16.7%	110.5%
うち扶助費	18,576,346	30.5%	108.2%
うち公債費	4,700,195	7.7%	95.3%
物件費	11,006,668	18.1%	106.1%
普通建設事業費	5,492,682	9.0%	102.8%
うち補助	1,589,899	2.6%	109.9%
うち単独	3,902,783	6.4%	100.1%

