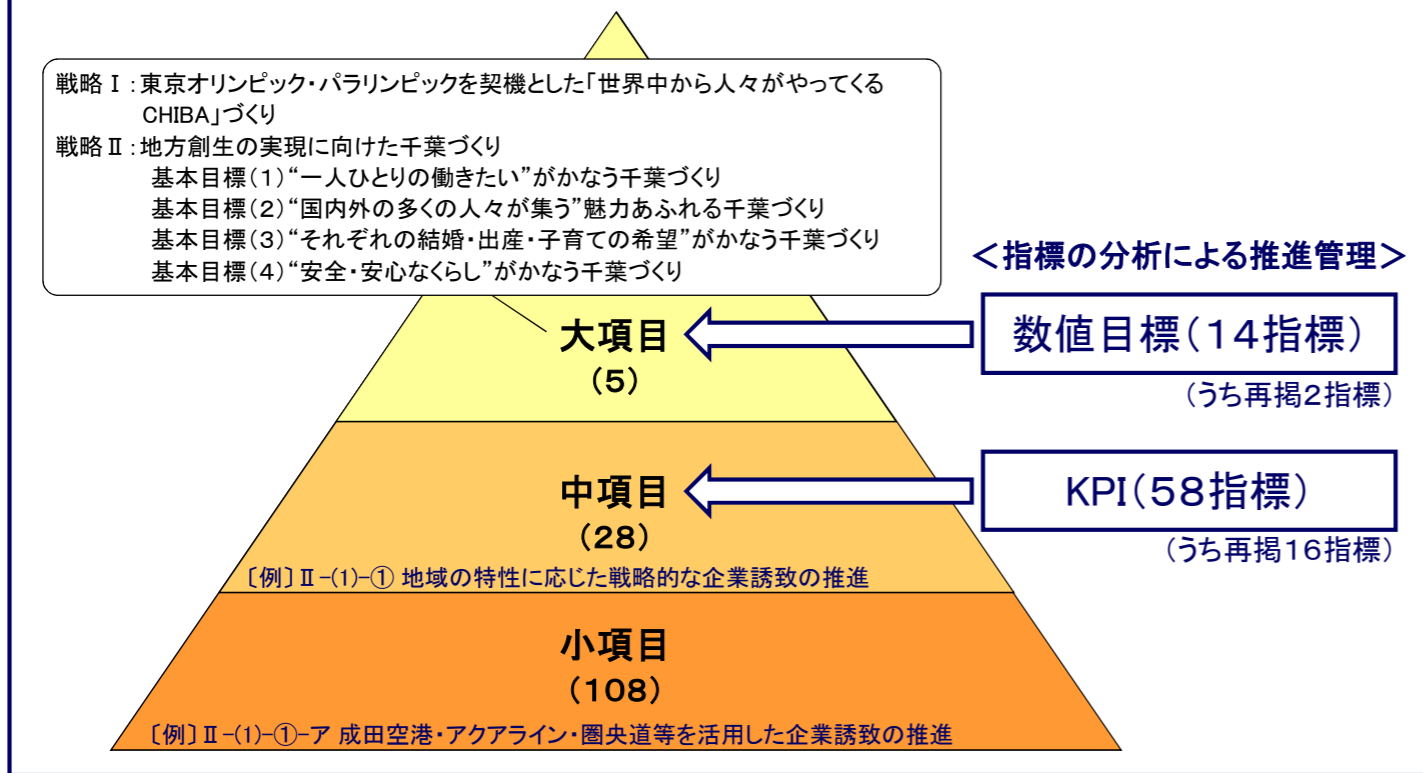


千葉県地方創生「総合戦略」の進捗状況について（平成29年度）

1. 総合戦略の施策体系



2. 概要

(1) 進捗状況の判定

○総合戦略では、平成31年度を目標年次として、数値目標を大項目(戦略Ⅰ及び戦略Ⅱの基本目標)に計14、数値目標を補完するKPI(重要業績評価指標)を中項目(施策)に計58設定しています。

○平成29年度の進捗状況は、戦略策定時(平成27年10月)の現状値を上回り目標達成に向かって進んでいる場合は「進展」、進んでいない・後退している場合は「進展せず」と判定しています。

(2) 平成29年度の進捗状況

○現時点において平成29年度実績値が未判明である指標を除いた64指標のうち、89.1%に当たる57指標において、戦略策定時から目標達成に向け「進展」しています。(平成28年度は86.9%)

○例として、数値目標のNo.7「人口の社会増」は、平成29年実績値が1万6,203人となっており、戦略策定時の現状値である8,364人を上回り、平成31年の目標達成に向け順調に推移していることから、「進展」と判定しています。

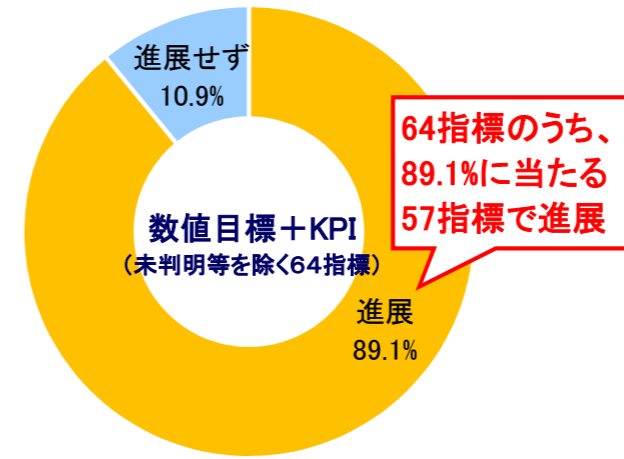
○また、KPIのNo.37「県産農林水産物の輸出額」は、平成29年実績値が250億円となっており、戦略策定時の現状値を上回り、さらに平成31年の目標である170億円も現時点では上回っているなど、目標達成に向け順調に推移していることから、「進展」と判定しています。

○さらに、参考として、平成29年度実績値が現時点で判明していない指標について、平成28年度など直近の実績値で進捗状況を判定すると、6指標のうち4指標で「進展」しています。(残り2指標は戦略策定後に調査実績がないため判定不能)

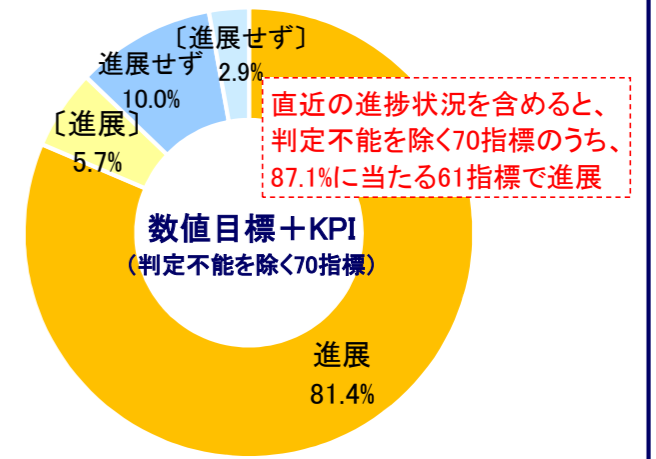
○例として、数値目標のNo.4「県内製造品出荷額等」は、平成29年実績値の判明時期が平成31年3月頃のため、現時点で進捗状況の判定はできませんが、参考として、平成30年8月に判明した直近の平成28年実績値は11兆4,020億円となっており、戦略策定時の現状値である13兆33億円よりも減少していることから、平成31年の目標である13兆33億円超に向け、「進展せず」と判定しています。

3. 数値目標及びKPIの進捗状況

【平成29年度の進捗状況】



【参考：直近の進捗状況】



※[]書きは、平成29年度の実績値が未判明のため、参考として、平成28年度など直近の実績値により進捗状況を判定したもの

○数値目標及びKPIの進捗状況(計72指標)

	進展	進展せず	未判明等			合計	
			[進展]	[進展せず]	[判定不能]		
戦略Ⅰ(オリンピック・パラリンピック)	20	1	1	0	0	22	
戦略Ⅱ	基本目標(1)産業振興	13	4	2	2	0	21
	基本目標(2)交流促進	12	1	0	0	0	13
	基本目標(3)子育て	5	1	0	0	1	7
	基本目標(4)暮らし	7	0	1	0	1	9
合計	57	7	4	2	2	72	

(1) 数値目標：14指標(うち再掲2指標)

※グレーの着色部分は、29年度実績値が未判明の指標

No	戦略	基本目標	指標名	単位	戦略策定時	29年度実績値	進捗状況	目標値	再掲
1	I		観光入込客数	千人	165,930(25年)	179,340(29年)	進展	196,650(31年)	
2	I		外国人延宿泊数	千人泊	2,667(26年)	3,675(29年)	進展	2,667超(31年)	
3	I		通訳ボランティア新規養成者数	名	—(26年度)	468	進展	500(31年度)	
4	Ⅱ	(1)	県内製造品出荷額等	億円	130,033(25年)	(H28:114,020)	[進展せず]	130,033超(31年)	
5	Ⅱ	(1)	県内年間商品販売額	億円	107,577(26年速報値)	(H28:125,632)	[進展]	107,577超(31年)	
6	Ⅱ	(1)	農業産出額	億円	4,141(25年)	(H28:4,711)	[進展]	4,141超(31年)	
7	Ⅱ	(2)	人口の社会増	人	8,364(26年)	16,203(29年)	進展	8,364超(31年)	
8	Ⅱ	(2)	観光入込客数(再掲)	千人	165,930(25年)	179,340(29年)	進展	196,650(31年)	○
9	Ⅱ	(2)	外国人延宿泊数(再掲)	千人泊	2,667(26年)	3,675(29年)	進展	2,667超(31年)	○
10	Ⅱ	(3)	子どもを生み育てやすいと感じる家庭の割合	%	76.0(25年度)	81.0	進展	80%以上(31年度)	
11	Ⅱ	(4)	自分が住み慣れた地域で安心して受診できる医療体制にあると感じている県民の割合	%	58.1(26年度)	63.6	進展	66%以上(31年度)	
12	Ⅱ	(4)	高齢者対策について満足している県民の割合	%	15.5(26年度)	16.8	進展	35%以上(31年度)	
13	Ⅱ	(4)	定期巡回・随時対応型訪問介護看護実施市町村数	市町村	15(26年度)	20	進展	30以上(31年度)	
14	Ⅱ	(4)	特別養護老人ホーム整備数	床	21,917(26年度)	25,812	進展	30,000以上(31年度)	

(2)KPI(重要業績評価指標): 58指標(うち再掲16指標)

※グレーの着色部分は、29年度実績値が未判明の指標

No	戦略	基本目標	施策	指標名	単位	戦略策定時	29年度実績値	進捗状況	目標値	再掲
15	I		①	観光入込客数(再掲)	千人	165,930 (25年)	179,340 (29年)	進展	196,650 (31年)	○
16	I		①	外国人延宿泊数(再掲)	千人泊	2,667 (26年)	3,675 (29年)	進展	2,667超 (31年)	○
17	I		①	開催競技やオリンピック・パラリンピックに関する普及・啓発イベントの開催件数(累計)	件	— (27年度)	42	進展	23 (31年度)	
18	I		②	ナショナルチームのキャンプ誘致数(累計)	チーム	3 (27年度)	9	進展	20 (31年度)	
19	I		②	国際スポーツ大会支援事業を活用した実施大会数(累計)	回	— (27年度)	2	進展	5 (31年度)	
20	I		②	スポーツコンシェルジュが支援し、事前キャンプやスポーツイベントの誘致につながった件数(累計)	件	— (27年度)	7	進展	20 (31年度)	
21	I		②	国際会議開催件数	件	58 (25年度)	(H28:79)	[進展]	100 (31年度)	
22	I		③	成田空港の航空旅客数	万人	3,531 (26年度)	4,094	進展	3,800以上 (31年度)	
23	I		③	高規格幹線道路の整備率	%	85 (26年度)	89	進展	85%超 (31年度)	
24	I		③	県都1時間構想	%	71 (26年度)	73	進展	76%以上 (31年度)	
25	I		④	通訳ボランティア新規養成者数(再掲)	名	— (26年度)	468	進展	500 (31年度)	○
26	I		④	ちばバリアフリーマップ掲載施設数	箇所	1,687 (26年度)	1,754	進展	1,930 (31年度)	
27	I		⑤	観光入込客数(再掲)	千人	165,930 (25年)	179,340 (29年)	進展	196,650 (31年)	○
28	I		⑥	外国人延宿泊数(再掲)	千人泊	2,667 (26年)	3,675 (29年)	進展	2,667超 (31年)	○
29	I		⑥	通訳ボランティア新規養成者数(再掲)	名	— (26年度)	468	進展	500 (31年度)	○
30	I		⑦	通訳ボランティア新規養成者数(再掲)	名	— (26年度)	468	進展	500 (31年度)	○
31	I		⑧	海外向けプレスリリース事業による記事掲載件数	件	1,578 (26年度)	1,420	進展せず	1,578超 (31年度)	○
32	I		⑧	チーバくん大使による情報発信件数	件	534 (26年度)	1,427	進展	534超 (31年度)	
33	I		⑧	テレビ等メディアで取り上げられた件数	件	5,233 (26年度)	5,737	進展	5,233超 (31年度)	
34	II	(1)	①	県内企業立地件数(累計)	件	43 (22~26年平均)	179 (29年)	進展	215 (31年)	
35	II	(1)	①	「茂原にいはる」「袖ヶ浦椎の森」工業団地の分譲宅地の分譲済面積	ha	— (27年度)	1.6	進展	35 (31年度)	
36	II	(1)	②	六次産業化・地産地消法に基づく認定件数(累計)	件	34 (26年度)	45	進展	120 (31年度)	
37	II	(1)	②	県産農林水産物の輸出額	億円	117 (26年)	250 (29年)	進展	170以上 (31年)	
38	II	(1)	②	新規就農者数	人	352 (22~26年平均)	410	進展	450 (31年度)	
39	II	(1)	②	海面漁業漁獲量	万t	13.4 (25年)	(H28:11.5)	[進展せず]	19 (31年)	
40	II	(1)	②	有害鳥獣による農作物被害金額	百万円	345 (25年度)	372	進展せず	280以下 (31年度)	
41	II	(1)	③	ちば新事業創出ネットワークの参加団体数(累計)	社・団体	666 (26年度)	679	進展	690 (31年度)	
42	II	(1)	③	医療機器等の共同開発件数(累計)	件	3 (26年度)	36	進展	40 (31年度)	
43	II	(1)	④	京葉臨海地域における従業者数	人	55,393 (25年)	55,127 (29年速報値)	進展せず	55,393超 (31年)	

No	戦略	基本目標	施策	指標名	単位	戦略策定時	29年度実績値	進捗状況	目標値	再掲
44	II	(1)	⑤	千葉県中小企業振興資金融資実績	百万円	262,483 (26年度)	236,390	進展せず	288,731 (31年度)	
45	II	(1)	⑤	事業引継支援センターの相談件数(累計)	件	— (26年度)	569	進展	100 (31年度)	
46	II	(1)	⑤	ジョブカフェちば、千葉県ジョブサポートセンターを通じた就職決定者数	人	5,128 (26年度)	2,821	進展せず	5,128超 (31年度)	
47	II	(1)	⑥	商店街の若手リーダーを養成する「商い未来塾」の修了者数(累計)	人	286 (26年度)	327	進展	366 (31年度)	
48	II	(1)	⑥	中小企業地域資源活用プログラムの県内計画認定件数(累計)	件	21 (26年度)	27	進展	26 (31年度)	
49	II	(1)	⑥	産業競争力強化法に基づく創業支援事業計画策定市町村数(累計)	市町村	14 (26年度)	39	進展	54 (31年度)	
50	II	(1)	⑦	高規格幹線道路の整備率(再掲)	%	85 (26年度)	89	進展	85%超 (31年度)	○
51	II	(1)	⑦	県都1時間構想(再掲)	%	71 (26年度)	73	進展	76%以上 (31年度)	○
52	II	(2)	①	通訳ボランティア新規養成者数(再掲)	人	— (26年度)	468	進展	500 (31年度)	○
53	II	(2)	①	ちばバリアフリーマップ掲載施設数(再掲)	箇所	1,687 (26年度)	1,754	進展	1,930 (31年度)	○
54	II	(2)	②	人口の社会増(再掲)	人	8,364 (26年)	16,203 (29年)	進展	8,364超 (31年)	○
55	II	(2)	②	地域しごと支援事業の利用者数(累計)	人	— (27年度)	1,746	進展	1,000 (31年度)	
56	II	(2)	③	観光入込客数(再掲)	千人	165,930 (25年)	179,340 (29年)	進展	196,650 (31年)	○
57	II	(2)	③	宿泊客数	千人泊	15,420 (25年)	18,330 (29年)	進展	18,630 (31年)	
58	II	(2)	④	千葉に住み続けたいと考える大学生の割合	%	40.6 (27年度)	47.8	進展	40.6%超 (31年度)	
59	II	(2)	⑤	テレビ等メディアで取り上げられた件数(再掲)	件	5,233 (26年度)	5,737	進展	5,233超 (31年度)	○
60	II	(2)	⑤	海外向けプレスリリース事業による記事掲載数(再掲)	件	1,578 (26年度)	1,420	進展せず	1,578超 (31年度)	○
61	II	(2)	⑤	チーバくん大使による情報発信件数(再掲)	件	534 (26年度)	1,427	進展	534超 (31年度)	○
62	II	(3)	①	ジョブカフェちばを通じた就職決定者数	人	4,771 (26年度)	2,323	進展せず	4,771超 (31年度)	
63	II	(3)	②	新生児死亡率・小児死亡率(人口10万人当たり)	人	新生児1.0 小児0.23 (25年度)	新生児0.9 小児0.22	進展	新生児1.0未満 小児0.23未満 (31年度)	
64	II	(3)	②	保育所待機児童数	人	1,646 (H27.4.1)	1,392 (H30.4.1)	進展	0 (H31.4.1)	
65	II	(3)	③	社員いきいき!元気な会社宣言企業登録数	社	570 (26年度)	760	進展	800 (31年度)	
66	II	(3)	③	職場において育児休業がとりやすいと感じる人の割合	%	男性 18.8 女性 45.5 (26年度)	(次回調査は 31年度実施)	[判定不能]	18.8%超 45.5%超 (31年度)	
67	II	(3)	④	学校評価における保護者アンケートにおいて、「学習指導」に関する項目について「満足」「おおむね満足」と回答した保護者の割合	%	80.6 (26年度)	81.2	進展	80.6%超 (31年度)	
68	II	(4)	①	健康寿命の延伸	歳	男性 71.62 女性 73.53 (22年度)	(男性 72.37) (女性 75.17) (H28年)	[進展]	71.62超 73.53超 (31年度)	
69	II	(4)	②	ボランティア活動に参加したことの人の割合	%	18.3 (26年度)	33.9	進展	29.5% (31年度)	
70	II	(4)	③	既存住宅の流通シェア	%	18 (25年度)	(次回調査は 30年度実施)	[判定不能]	18%超 (31年度)	
71	II	(4)	④	自主防犯団体の数	団体	2,447 (26年)	2,663	進展	2,447超 (31年)	
72	II	(4)	④	自主防災組織のカバー率	%	58.8 (26年度)	63.5	進展	80% (31年度)	