

千葉県立テクノスクール 電子申請サービスによる出願方法

【普通課程 一般入校選考】

①受験を希望する校・訓練科の申込フォームにアクセス

各訓練科の申込フォームは、次のページ内「申請ページ一覧」からアクセスできます。

<https://www.pref.chiba.lg.jp/sanjin/kunren/senmonkou/r9denshi.html>

または、ちば電子申請サービスの「オンライン申請手続き」で、検索キーワードに「テクノスクール 入校願書」と入力し、受験を希望する校・訓練科の申込フォームを選択してください。

※申込フォームはテクノスクール、訓練科、受験区分ごとに分かれています。受験を希望する訓練科や受験区分の申込フォームであることをよくご確認くださいの上で入力に進んでください。

※新規学卒者以外の方は、まず住所を管轄するハローワークにご相談ください。

②出願の申込（各訓練科の募集期間はパンフレット等をご覧ください。）

※マニュアルに示されている表示画面は実際の操作画面とレイアウトが異なる場合がありますので、ご注意ください。

(1) 「利用者登録せずに申し込む方はこちら」
をクリックします。

※ちば電子申請サービスで既に利用者登録がお済みの方は、ログインしてから申請に進んでください。

利用者登録済みのメールアドレスを再度登録することはできません。

※既に利用者登録をしている場合、ログインするアカウントは志願者本人または保護者のいずれでも構いません。



(2) 「ちば電子申請サービス」利用規約を確認し、
「同意する」をクリックします。



(3) 連絡先メールアドレスを登録します。

- ・メールアドレスを入力し、確認用と同じアドレスを再入力します。
- ・入力内容を確認のうえ、「完了する」をクリックしてください。

※ちば電子申請サービスで既に利用者登録しているメールアドレスを再度登録することはできません。



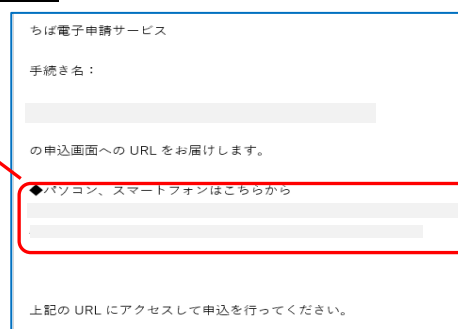
(4) 入力した連絡先メールアドレスへメールが届きます。

メールに記載の申込画面へのURLへアクセスします。(※連絡先メールアドレスの登録のみでは受験申込は完了しませんので、御注意ください。)

- ※メールが届かない場合、迷惑メールの設定により受信できない可能性や、メールアドレスの入力に誤りがあった可能性があります。
- メールを受信できるように迷惑メール防止設定を解除、又は正しいメールアドレスで再度登録をしてください。

参考：ちば電子申請サービス [FAQ](#)

ご利用にあたって「システムからの通知メールが受信できません」



※申込画面に進めるのはメール受信後24時間以内となりますので、ご注意ください。

(5) 入力画面の案内に沿って、受験者情報を入力します。

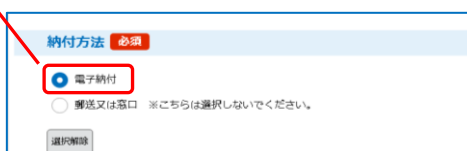
- ・写真のアップロードについて
写真は、正面、上半身、脱帽、無背景、フチなし、カラーで、3ヶ月以内に撮影した画像をアップロードしてください。

縦横比はできるだけ4対3に近いものをご使用ください。

スマートフォン等で撮影した画像（スマートフォン等の標準装備のカメラ機能を使用し、特別なアプリでの撮影はしないでください）で構いませんが、画像のトリミング以外の編集や加工は行わないでください。

- ・入校選考料の納付について

「納付方法」は、電子受付のみです。「電子納付」が選択されていることを確認してください。



(6) 受験者情報を入力したら「確認へ進む」をクリックしてください。

(7) 入力情報に誤りがないか確認し、問題がなければ「申込む」をクリックしてください。

The screenshot shows a form titled '納付情報' (Payment Information). It includes fields for '納付方法' (Payment Method) set to '電子納付' (Electronic Payment), '納付額' (Payment Amount) of ¥2,200, and a '写真' (Photo) field. At the bottom, there are navigation buttons: '< 入力へ戻る' (Return to input), '申込む >' (Apply), and 'PDFプレビュー' (PDF Preview). A red box highlights the '申込む' button, with a red arrow pointing from the text in step (7) to it. A note at the bottom states: '※PDFファイルは一度パソコンに保存してから開くようにしてください。' (Please save the PDF file to your PC once and then open it.)

(8) 申込が完了すると、登録したメールアドレス宛に、整理番号とパスワードが記載された申込完了通知メールが送信されます。
今後、申込状況を確認する際に必要な情報となりますので、**整理番号とパスワードは必ずお控えのうえ、大切に保管してください。**
※万一整理番号やパスワードを紛失した場合は、申込先のテクノスクールへ直接お電話でご連絡ください。

The screenshot shows an email titled 'ちば電子申込サービス' (Chiba Electronic Application Service). It contains the following text: '整理番号: [redacted]', 'パスワード: [redacted]', '千葉県立テクノスクールへの出願の「電子申込」が完了しました。整理番号とパスワードをお届けします。', '上記の整理番号とパスワードを必ず控えてください。申込内容照会の際に必要となります。', and '申込内容照会 URL: ◆パソコン、スマートフォンはこちらから https://[redacted]'.

③書類の提出（自動車整備科を受験される方のみ）

入校を希望する各テクノスクールに、以下の書類を直接提出、または郵送してください。

・提出書類

高等学校卒業証明書又は、高等学校卒業見込証明書

・提出方法

○直接提出する場合

受付時間 8：30～17：15（土日、祝日、年末年始を除く）

○郵送する場合 ※募集期間の最終日の消印まで有効です。

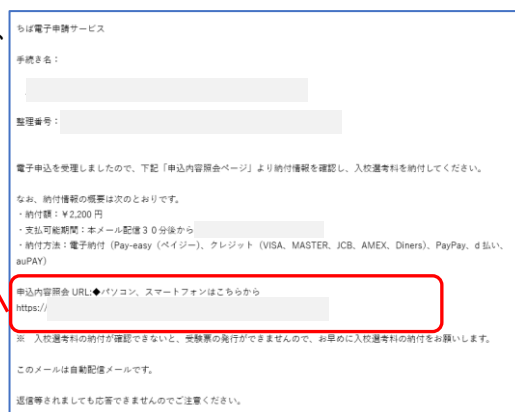
郵送用封筒に書類を入れ、必ず簡易書留で郵送してください。

封筒には、**高等学校卒業証明書在中** または **高等学校卒業見込証明書在中** と朱書きしてください。

郵送用封筒の大きさは自由です。

④入校選考料の納付

- (1) 「②出願の申込」(自動車整備科を受験される方は「③書類の提出」)完了後、ちばテク各校で入力内容等が確認できましたら、登録したメールアドレス宛に申込受理通知メールが送信されます。送付されたメールに記載の「申込内容照会URL」にアクセスし、整理番号とパスワードを入力して「照会する」をクリックしてください。
- ※申込到達から受理通知メールの送信までにお時間をいただく場合があります。



- (2) 申込内容照会ページの「納付情報」を確認し、**入校選考料2,200円**を納付してください。
- ・支払可能期間：申込受理通知メール配信30分後からメールに記載の期日まで
 - ・納付方法：電子納付
 - ①Pay-easy (ペイジー)
 - ②クレジットカード (VISA、MASTER、JCB、AMEX、Diners)
 - ③スマートフォン決済アプリ (PayPay、d払い、auPAY)

(参考)

- ・ Pay-easy (ペイジー) 対応の金融機関は、以下リンクから確認することができます。
[ちば電子申請サービスでペイジーによる納付が可能な金融機関／千葉県](#)
- ・ 納付方法の詳細は、以下のリンクからご確認ください。
 - ・ 手続き申込 (電子納付：ログインしない場合)
<https://apply.e-tumo.jp/help/PREFCB/offer1-1-4.htm>
 - ・ 手続き申込 (電子納付：ログインする場合)
<https://apply.e-tumo.jp/help/PREFCB/offer1-1-5.htm>
- ・ 納付後は、申込詳細画面内の納付情報でお支払いが完了していることをご確認ください。

納付情報		最新データ表示
オンライン決済	お支払いが完了しています。	
支払可能期限		
納付額		
納付済額		
納付状況	支払済	