

千葉県卸売市場概要

— 令和2事業年度 —
(消費地市場)

令和4年3月

千葉県農林水産部流通販売課

目 次

1. 市場数及び卸売業者数	1
2. 卸売市場の分布状況	2
(1) 市別の卸売市場分布状況	2
(2) 卸売市場の分布図	3
3. 経営組織形態	4
(1) 卸売市場開設者の経営組織別形態	4
(2) 卸売業者の経営組織別形態	4
4. 卸売業者の資本金及び従業員数	6
(1) 資本金の規模別卸売業者数	6
(2) 卸売業者の従業員数	7
5. 集荷の形態	8
6. 販売の形態	8
7. 買受人の状況	9
8. 取扱状況	10
(1) 部類別取扱状況	10
(2) 年度別取扱金額の推移	12
9. 取扱金額の規模別卸売業者数	16
10. 集荷状況	18
(1) 青果物	18
(2) 水産物	20
(3) 花き	22
11. 卸売市場の概要	24
(1) 公設地方卸売市場	24
(2) 民営地方卸売市場	28
12. 千葉県卸売市場関係事務処理要領	35

※ 本概要は、卸売市場(消費地市場)卸売業者の事業実績を、令和2年4月1日から令和3年3月31日までの事業決算を基本に取りまとめたものである。

また、「1. 市場数及び卸売業者数」、「2. 卸売市場の分布状況」、「3. 経営組織形態」、「11. 卸売市場の概要(卸売業者の職員数、買受人、うち仲卸業者の人数は除く。)」は、令和4年3月31日現在(事業報告書等に基づく値)で記載した。

1. 市場数及び卸売業者数

令和4年3月31日現在

市場の 区 分	種別市場数		部別卸売業者数					備 考
	市場の種類	市場数	青果	水産	花き	食肉	合計	
中央卸売市場	総合市場	-	-	-	-	-	-	
公 設 地 方 卸 売 市 場	総合市場	5	5	6	1	-	12	総合市場の卸売業者数 青果 水産 花き 食肉 計
	青果市場	1	1	-	-	-	1	千葉市 1 2 - - 3
								船橋市 1 1 - - 2
								木更津市 1 1 - - 2
								成田市 1 1 - - 2
	小計	6	6	6	1	-	13	柏市 1 1 1 - 3
民 営 地 方 卸 売 市 場	総合市場	1	1	-	1	-	2	総合市場の卸売業者数 青果 水産 花き 食肉 計
	青果市場	12	12	-	-	-	12	市川 1 - 1 - 2
	水産物市場	1	-	1	-	-	1	(うち、旧小規模卸売市場)
	花き市場	1	-	-	1	-	1	旧小規模卸売市場 1 1 - - 2
	小計	15	13	1	2	-	16	
合 計		21	19	7	3	-	29	
部 類 別 数	青 果 部		19	-	-	-	19	公設地方市場 6 民営地方市場 13
	水 産 物 部		-	7	-	-	7	公設地方市場 6 民営地方市場 1
	花 き 部		-	-	3	-	3	公設地方市場 1 民営地方市場 2
	食 肉 部		-	-	-	-	-	
	計		19	7	3	-	29	

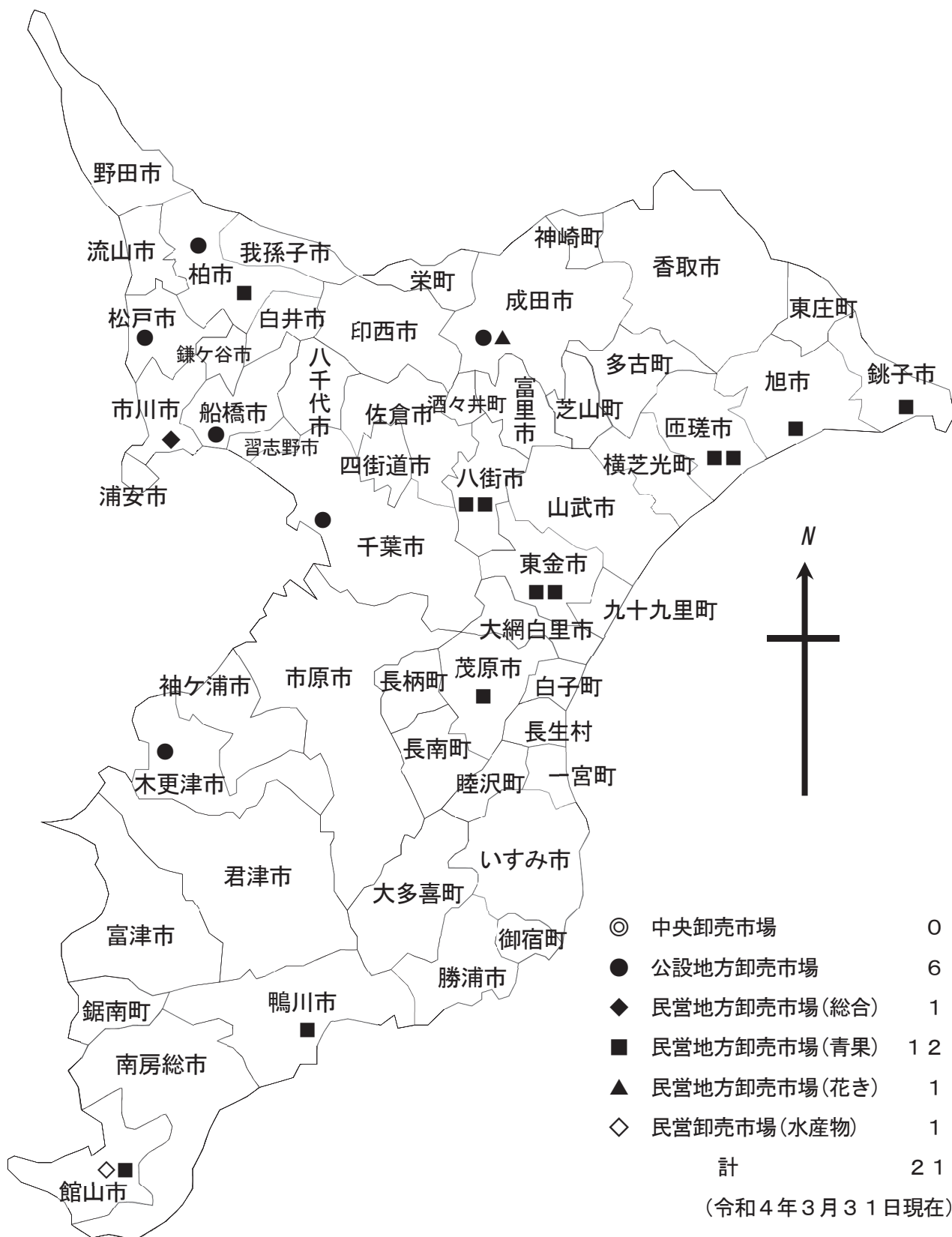
2. 卸売市場の分布状況

(1) 市別の卸売市場分布状況

令和4年3月31日現在

項目 市	区分別市場数			部類別卸売業者数			
	中 央	公 設 地 方	民 営 地 方	青 果	水 産	花 き	食 肉
千 葉 市		1		1	2		
船 橋 市		1		1	1		
木 更 津 市		1		1	1		
松 戸 市		1		1			
成 田 市		1	1	1	1	1	
柏 市		1	1	2	1	1	
銚 子 市			1	1			
市 川 市			1	1		1	
館 山 市			2	1	1		
茂 原 市			1	1			
東 金 市			2	2			
旭 市			1	1			
鴨 川 市			1	1			
八 街 市			2	2			
匝 瑳 市			2	2			
合 計	0	6	15	19	7	3	0

(2) 卸売市場の分布図 (消費地市場)



3. 経営組織形態

(1) 卸売市場開設者の経営組織別形態

令和4年3月31日現在

項目 市場区分	地方 公共団体	株式会社	有限会社	計
中央市場				0
公設地方市場	6			6
民営地方市場		15		15
計	6	15	0	21

(2) 卸売業者の経営組織別形態

令和4年3月31日現在

項目 市場区分	地方 公共団体	株式会社	有限会社	計
中央市場				0
公設地方市場		13		13
民営地方市場		16		16
計	0	29	0	29

令和2年度
事業実績

(卸売業者事業報告書を基に集計)

4. 卸売業者の資本金及び従業員数(令和2年度)

(1) 資本金の規模別卸売業者数

区分		資本金 (万円)										計
		300 未満	300 以上 500 未満	500 以上 700 未満	700 以上 1,000 未満	1,000 以上 1,500 未満	1,500 以上 2,000 未満	2,000 以上 3,000 未満	3,000 以上 5,000 未満	5,000 以上 10,000 未満	10,000 以上	
青 果	中央卸売市場											0
	公設地方卸売市場				1	1				1	3	6
	民営地方卸売市場		1	1		6		2	2	1		13
	小計	0	1	1	1	7	0	2	2	2	3	19
水 産 物	中央卸売市場											0
	公設地方卸売市場								1	2	3	6
	民営地方卸売市場							1				1
	小計	0	0	0	0	0	0	1	1	2	3	7
花 き	公設地方卸売市場										1	1
	民営地方卸売市場								2			2
	小計	0	0	0	0	0	0	0	2	0	1	3
合計		0	1	1	1	7	0	3	5	4	7	29

(2)卸売業者の従業員数

区 分 \ 項 目		卸 売		営 業		事 務		合 計		嘱 託	臨 時	
		市 場 数	業 者 数	職 員 数 (人)	一 当 卸 売 業 者 平 均 (人)	職 員 数 (人)	一 当 卸 売 業 者 平 均 (人)	職 員 数 (人)	一 当 卸 売 業 者 平 均 (人)	一 当 卸 売 業 者 平 均 (人)	一 卸 売 業 者 当 り 平 均 (人)	
											長 期	短 期
青 果	中 央 卸 売 市 場	0	0	-	-	-	-	-	-	-	-	-
	公 設 地 方 卸 売 市 場	6	6	166	27.7	49	8.2	215	35.8	2.0	4.8	0.0
	民 営 地 方 卸 売 市 場	13	13	53	4.1	47	3.6	100	7.7	0.2	1.8	0.0
	小 計	19	19	219	11.5	96	5.1	315	16.6	0.8	2.8	0.0
水 産 物	中 央 卸 売 市 場	0	0	-	-	-	-	-	-	-	-	-
	公 設 地 方 卸 売 市 場	(5)	6	136	22.7	33	5.5	169	28.2	0.0	0.0	0.7
	民 営 地 方 卸 売 市 場	1	1	8	8.0	1	1.0	9	9.0	0.0	3.0	0.0
	小 計	(5)1	7	144	20.6	34	4.9	178	25.4	0.0	0.4	0.6
花 き	公 設 地 方 卸 売 市 場	(1)	1	6	6.0	4	4.0	10	10.0	0.0	0.0	0.0
	民 営 地 方 卸 売 市 場	(1)1	2	15	7.5	5	2.5	20	10.0	0.0	0.0	0.0
	小 計	(2)1	3	21	7.0	9	3.0	30	10.0	0.0	0.0	0.0
合 計		(7)21	29	384	13.2	139	4.8	523	18.0	0.5	1.8	0.1

(注)卸売業者数の()は、青果市場と重複している数を示している。

5. 集荷の形態(令和2年度)

(単位:千円)

区分	項目	合計			委託買付		
		金額	金額	比率	金額	比率	
青	野菜	52,698,761	30,001,457	56.9%	22,697,304	43.1%	
	果実	23,542,812	8,840,867	37.6%	14,701,945	62.4%	
	その他	727,474	245,428	33.7%	482,046	66.3%	
果	小計	76,969,047	39,087,752	50.8%	37,881,295	49.2%	
水産	鮮魚	20,122,566	3,251,122	16.2%	16,871,444	83.8%	
	冷凍	10,029,660	24,643	0.2%	10,005,017	99.8%	
	その他	11,906,063	10,334,406	86.8%	1,571,657	13.2%	
物	小計	42,058,289	13,610,171	32.4%	28,448,118	67.6%	
花	切花	2,109,436	1,164,166	55.2%	945,270	44.8%	
	鉢花	175,370	155,072	88.4%	20,298	11.6%	
	その他	115,837	28,890	24.9%	86,947	75.1%	
き	小計	2,400,643	1,348,128	56.2%	1,052,515	43.8%	
合	計	121,427,979	54,046,051	44.5%	67,381,928	55.5%	

6. 販売の形態(令和2年度)

(単位:千円)

区分	項目	合計			せり・入札相対・定価		
		金額	金額	比率	金額	比率	
青	野菜	52,698,761	4,851,901	9.2%	47,846,860	90.8%	
	果実	23,542,812	903,148	3.8%	22,639,664	96.2%	
	その他	727,474	66,179	9.1%	661,295	90.9%	
果	小計	76,969,047	5,821,228	7.6%	71,147,819	92.4%	
水産	鮮魚	20,122,566	126,928	0.6%	19,995,638	99.4%	
	冷凍	10,029,660	1,204,389	12.0%	8,825,271	88.0%	
	その他	11,906,063	61	0.0%	11,906,002	100.0%	
物	小計	42,058,289	1,331,378	3.2%	40,726,911	96.8%	
花	切花	2,109,436	233,989	11.1%	1,875,447	88.9%	
	鉢花	175,370	63,436	36.2%	111,934	63.8%	
	その他	115,837	12,633	10.9%	103,204	89.1%	
き	小計	2,400,643	310,058	12.9%	2,090,585	87.1%	
合	計	121,427,979	7,462,664	6.1%	113,965,315	93.9%	

7. 買受人の状況(令和2年度)

(単位:人)

区 分 \ 項 目	仲卸業者	小売業者	仲買業者	加工業者	他市場の 卸売業者 等	そ の 他	合 計
青 果	55	1,173	97	24	38	177	1,564
水 産	135	94	20	2	0	94	345
花 き	4	274	0	0	7	10	295
合 計	194	1,541	117	26	45	281	2,204

(注)各卸売業者の事業実績を合計したものである。

8. 取扱状況(令和2年度)

(1) 部類別取扱状況

青 果	項目 市場区分	卸売 市場数	卸売 業者数	野 菜				果	
				数量 (t)	構成比 (%)	金額 (千円)	構成比 (%)	数量 (t)	構成比 (%)
	公設地方卸売市場	6	6	232,388	82.8	42,683,525	81.0	54,393	84.6
	民営地方卸売市場	13	13	48,255	17.2	10,015,236	19.0	9,908	15.4
	合 計	19	19	280,643	100.0	52,698,761	100.0	64,301	100.0

水 産 物	項目 市場区分	卸売 市場数	卸売 業者数	鮮 魚				冷	
				数量 (t)	構成比 (%)	金額 (千円)	構成比 (%)	数量 (t)	構成比 (%)
	公設地方卸売市場	5	6	19,937	100.0	19,854,025	98.7	8,268	100.0
	民営地方卸売市場	1	1			268,541	1.3		
	合 計	6	7	19,937	100.0	20,122,566	100.0	8,268	100.0

花 き	項目 市場区分	卸売 市場数	卸売 業者数	切 花				鉢	
				数量 (t)	構成比 (%)	金額 (千円)	構成比 (%)	数量 (t)	構成比 (%)
	公設地方卸売市場	1	1			908,097	43.0		
	民営地方卸売市場	2	2			1,201,339	57.0		
	合 計	3	3			2,109,436	100.0		

実		そ の 他				合 計			
金額 (千円)	構成比 (%)	数量 (t)	構成比 (%)	金額 (千円)	構成比 (%)	数量 (t)	構成比 (%)	金額 (千円)	構成比 (%)
19,949,312	84.7	1,937	64.9	467,928	64.3	288,718	83.0	63,100,765	82.0
3,593,500	15.3	1,049	35.1	259,546	35.7	59,212	17.0	13,868,282	18.0
23,542,812	100.0	2,986	100.0	727,474	100.0	347,930	100.0	76,969,047	100.0

凍		そ の 他				合 計			
金額 (千円)	構成比 (%)	数量 (t)	構成比 (%)	金額 (千円)	構成比 (%)	数量 (t)	構成比 (%)	金額 (千円)	構成比 (%)
9,838,125	98.1	12,830	100.0	11,708,939	98.3	41,035	100.0	41,401,089	98.4
191,535	1.9			197,124	1.7			657,200	1.6
10,029,660	100.0	12,830	100.0	11,906,063	100.0	41,035	100.0	42,058,289	100.0

花		そ の 他				合 計			
金額 (千円)	構成比 (%)	数量 (t)	構成比 (%)	金額 (千円)	構成比 (%)	数量 (t)	構成比 (%)	金額 (千円)	構成比 (%)
158,791	90.5			10,344	8.9			1,077,232	44.9
16,579	9.5			105,493	91.1			1,323,411	55.1
175,370	100.0			115,837	100.0			2,400,643	100.0

(2) 年度別取扱金額の推移

年度	部類	青果					水産				
		中央	公設(地方)	民営(地方)	小規模	小計	中央	公設(地方)	民営(地方)	小規模	小計
昭和63年	金額	49,363,964	82,866,262	18,326,484	5,240,692	155,797,402	84,353,757	57,901,181	-	1,823,543	144,078,481
	構成比	31.7%	53.2%	11.8%	3.4%	100.0%	58.5%	40.2%	-	1.3%	100.0%
平成元年	金額	51,629,016	87,813,089	19,209,393	5,592,393	164,243,891	91,982,183	61,313,735	-	2,029,032	155,324,950
	構成比	31.4%	53.5%	11.7%	3.4%	100.0%	59.2%	39.5%	-	1.3%	100.0%
平成2年	金額	56,390,337	95,701,018	20,702,164	6,103,312	178,896,831	93,344,243	63,245,493	-	2,310,981	158,900,717
	構成比	31.5%	53.5%	11.6%	3.4%	100.0%	58.7%	39.8%	-	1.5%	100.0%
平成3年	金額	58,083,393	96,522,161	21,050,441	6,175,368	181,831,363	90,194,405	62,802,016	-	2,453,674	155,450,095
	構成比	31.9%	53.1%	11.6%	3.4%	100.0%	58.0%	40.4%	-	1.6%	100.0%
平成4年	金額	51,621,668	87,288,511	19,703,391	5,664,330	164,277,900	88,005,481	60,466,244	-	2,589,151	151,060,876
	構成比	31.4%	53.1%	12.0%	3.4%	100.0%	58.3%	40.0%	-	1.7%	100.0%
平成5年	金額	51,799,125	89,796,054	19,546,744	5,578,835	166,720,758	83,700,602	62,614,850	-	2,597,691	148,913,143
	構成比	31.1%	53.9%	11.7%	3.3%	100.0%	56.2%	42.0%	-	1.7%	100.0%
平成6年	金額	51,490,050	86,679,167	18,677,610	5,447,732	162,294,559	81,003,904	63,195,770	-	2,596,148	146,795,822
	構成比	31.7%	53.4%	11.5%	3.4%	100.0%	55.2%	43.1%	-	1.8%	100.0%
平成7年	金額	48,681,496	80,769,798	17,126,576	5,134,607	151,712,477	78,255,865	63,285,457	-	2,630,155	144,171,477
	構成比	32.1%	53.2%	11.3%	3.4%	100.0%	54.3%	43.9%	-	1.8%	100.0%
平成8年	金額	47,302,741	77,093,582	16,198,581	4,857,611	145,452,515	79,108,528	63,427,257	-	2,539,383	145,075,168
	構成比	32.5%	53.0%	11.1%	3.3%	100.0%	54.5%	43.7%	-	1.8%	100.0%
平成9年	金額	43,503,758	75,383,056	15,513,699	4,756,493	139,157,006	73,573,336	67,215,518	-	2,578,652	143,367,506
	構成比	31.3%	54.2%	11.1%	3.4%	100.0%	51.3%	46.9%	-	1.8%	100.0%
平成10年	金額	49,224,131	82,137,679	16,668,636	5,181,925	153,212,371	70,399,257	67,237,218	-	3,118,612	140,755,087
	構成比	32.1%	53.6%	10.9%	3.4%	100.0%	50.0%	47.8%	-	2.2%	100.0%
平成11年	金額	41,800,631	71,003,506	14,647,702	4,490,757	131,942,596	66,770,355	65,461,007	-	2,895,291	135,126,653
	構成比	31.7%	53.8%	11.1%	3.4%	100.0%	49.4%	48.4%	-	2.1%	100.0%
平成12年	金額	38,801,339	68,021,723	12,812,392	4,404,225	124,039,679	62,029,107	62,138,499	-	2,831,905	126,999,511
	構成比	31.3%	54.8%	10.3%	3.6%	100.0%	48.8%	48.9%	-	2.2%	100.0%
平成13年	金額	34,839,447	61,487,972	11,856,879	4,277,798	112,462,096	59,872,240	61,098,185	-	2,595,971	123,566,396
	構成比	31.0%	54.7%	10.5%	3.8%	100.0%	48.5%	49.4%	-	2.1%	100.0%
平成14年	金額	31,630,137	62,436,422	12,371,472	4,336,167	110,774,198	54,864,638	57,406,915	-	2,393,868	114,665,421
	構成比	28.6%	56.4%	11.2%	3.9%	100.0%	47.8%	50.1%	-	2.1%	100.0%
平成15年	金額	34,811,957	58,592,476	11,536,933	4,369,314	109,310,680	49,488,040	50,450,420	-	2,385,467	102,323,927
	構成比	31.8%	53.6%	10.6%	4.0%	100.0%	48.4%	49.3%	-	2.3%	100.0%
平成16年	金額	36,189,633	60,993,085	14,949,281	820,180	112,952,179	46,897,652	45,584,701	-	2,383,771	94,866,124
	構成比	32.0%	54.0%	13.2%	0.7%	100.0%	49.4%	48.1%	-	2.5%	100.0%
平成17年	金額	34,741,939	58,714,310	14,305,676	733,261	108,495,186	44,560,259	43,322,021	-	2,226,041	90,108,321
	構成比	32.0%	54.1%	13.2%	0.7%	100.0%	49.5%	48.1%	-	2.5%	100.0%
平成18年	金額	34,918,213	59,112,799	14,312,051	641,307	108,984,370	44,681,659	42,193,661	-	2,128,509	89,003,829
	構成比	32.0%	54.2%	13.1%	0.6%	100.0%	50.2%	47.4%	-	2.4%	100.0%
平成19年	金額	35,533,291	53,780,593	14,033,326	579,502	103,926,712	42,940,595	38,986,391	-	1,905,544	83,832,530
	構成比	34.2%	51.7%	13.5%	0.6%	100.0%	51.2%	46.5%	-	2.3%	100.0%
平成20年	金額	34,971,351	53,761,023	14,409,581	567,034	103,708,989	40,265,076	33,718,339	-	1,796,673	75,780,088
	構成比	33.7%	51.8%	13.9%	0.5%	100.0%	53.1%	44.5%	-	2.4%	100.0%
平成21年	金額	33,542,172	50,130,668	13,977,628	489,585	98,140,053	36,554,412	31,525,465	-	1,662,387	69,742,264
	構成比	34.2%	51.1%	14.2%	0.5%	100.0%	52.4%	45.2%	-	2.4%	100.0%
平成22年	金額	34,267,019	49,307,377	13,880,418	509,867	97,964,681	33,658,582	30,195,494	-	1,561,379	65,415,455
	構成比	35.0%	50.3%	14.2%	0.5%	100.0%	51.5%	46.2%	-	2.4%	100.0%
平成23年	金額	31,550,036	45,306,296	12,349,171	741,856	89,947,359	31,658,987	28,797,558	-	1,446,296	61,902,841
	構成比	35.1%	50.4%	13.7%	0.8%	100.0%	51.1%	46.5%	-	2.3%	100.0%
平成24年	金額	24,698,108	41,509,775	11,575,397	711,211	78,494,491	28,306,037	25,104,334	-	1,343,089	54,753,460
	構成比	31.5%	52.9%	14.7%	0.9%	100.0%	51.7%	45.8%	-	2.5%	100.0%
平成25年	金額	32,444,623	43,377,105	11,346,848	704,175	87,872,751	28,167,646	23,643,008	-	1,450,106	53,260,760
	構成比	36.9%	49.4%	12.9%	0.8%	100.0%	52.9%	44.4%	-	2.7%	100.0%
平成26年	金額	-	72,668,281	10,858,654	736,511	84,263,446	-	52,237,066	-	1,417,077	53,654,143
	構成比	-	86.2%	12.9%	0.9%	100.0%	-	97.4%	-	2.6%	100.0%
平成27年	金額	-	75,443,146	10,796,883	732,533	86,972,562	-	51,367,892	-	1,427,630	52,795,522
	構成比	-	86.7%	12.4%	0.8%	100.0%	-	97.3%	-	2.7%	100.0%
平成28年	金額	-	70,807,668	10,665,166	732,461	82,205,295	-	49,191,991	-	1,310,020	50,502,011
	構成比	-	86.1%	13.0%	0.9%	100.0%	-	97.4%	-	2.6%	100.0%
平成29年	金額	-	71,271,687	10,482,347	690,014	82,444,048	-	46,408,569	-	1,186,180	47,594,749
	構成比	-	86.4%	12.7%	0.8%	100.0%	-	97.5%	-	2.5%	100.0%
平成30年	金額	-	61,731,123	18,083,829	621,898	80,436,850	-	45,530,116	-	1,052,250	46,582,366
	構成比	-	76.7%	22.5%	0.8%	100.0%	-	97.7%	-	2.3%	100.0%
令和元年	金額	-	61,540,257	13,249,545	398,969	75,188,771	-	43,582,138	-	855,722	44,437,860
	構成比	-	81.8%	17.6%	0.5%	100.0%	-	98.1%	-	1.9%	100.0%
令和2年	金額	-	63,100,765	13,868,282	-	76,969,047	-	41,401,089	657,200	-	42,058,289
	構成比	-	82.0%	18.0%	-	100.0%	-	98.4%	1.6%	-	100.0%

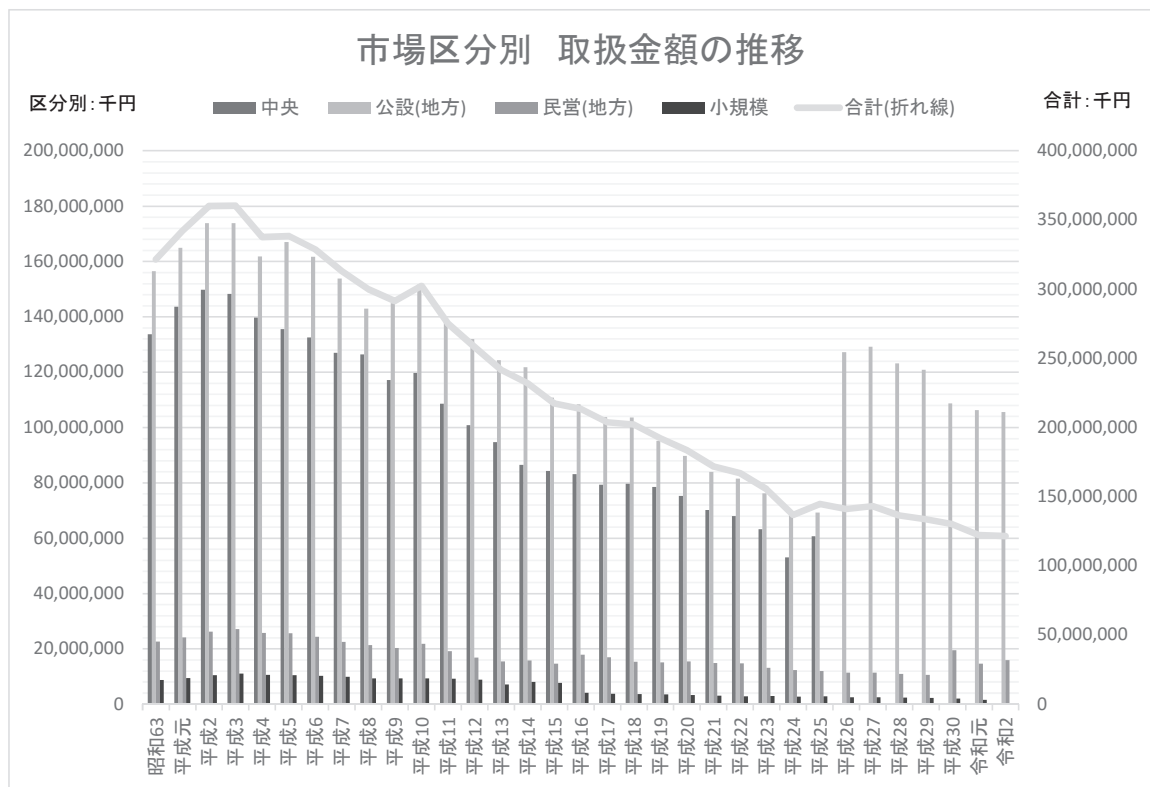
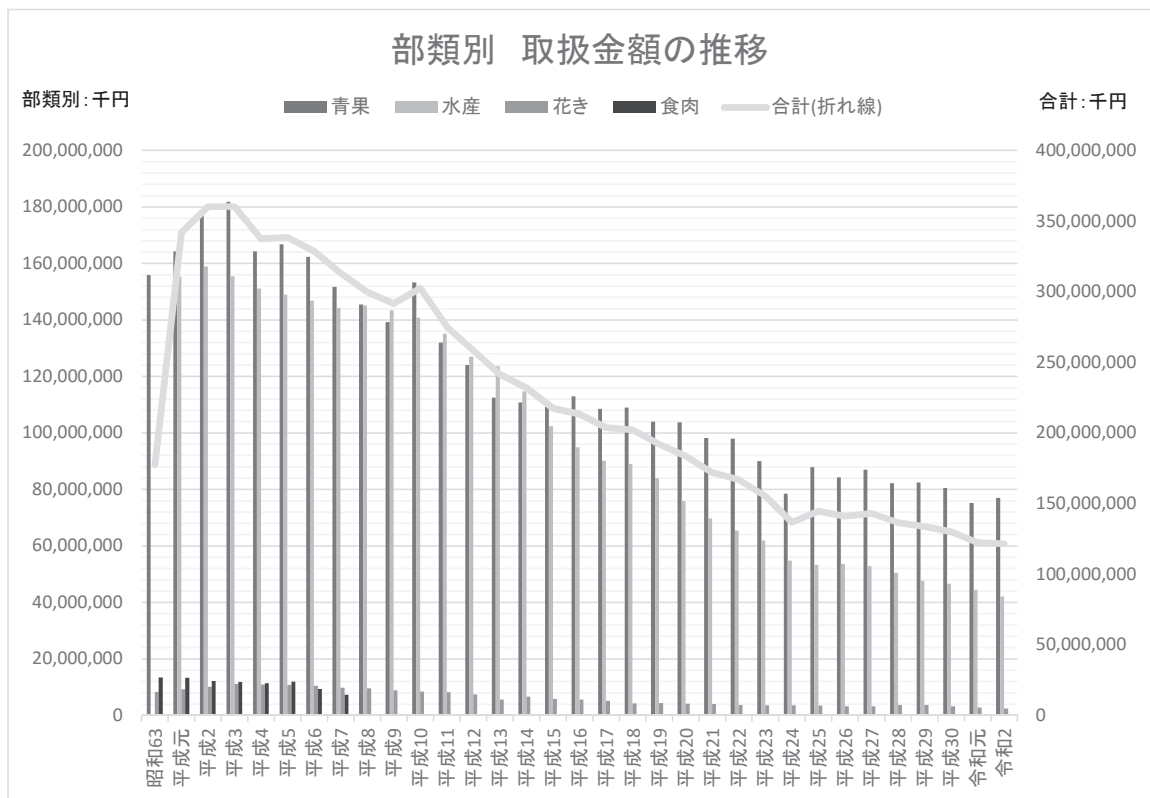
(単位:千円)

花き				食肉	市場区分別計					年度
公設(地方)	民営(地方)	小規模	小計	公設(地方)	中央	公設(地方)	民営(地方)	小規模	合計	
2,314,727	4,314,890	1,687,478	8,317,095	13,344,462	133,717,721	156,426,632	22,641,374	8,751,713	321,537,440	昭和63年
27.8%	51.9%	20.3%	100.0%	100.0%	41.6%	48.6%	7.0%	2.7%	100.0%	
2,445,516	4,866,442	1,838,801	9,150,759	13,287,194	143,611,199	164,859,534	24,075,835	9,460,226	342,006,794	平成元年
26.7%	53.2%	20.1%	100.0%	100.0%	42.0%	48.2%	7.0%	2.8%	100.0%	
2,649,680	5,448,834	2,028,193	10,126,707	12,182,732	149,734,580	173,778,923	26,150,998	10,442,486	360,106,987	平成2年
26.2%	53.8%	20.0%	100.0%	100.0%	41.6%	48.3%	7.3%	2.9%	100.0%	
2,716,686	6,077,837	2,375,699	11,170,222	11,824,839	148,277,798	173,865,702	27,128,278	11,004,741	360,276,519	平成3年
24.3%	54.4%	21.3%	100.0%	100.0%	41.2%	48.3%	7.5%	3.1%	100.0%	
2,592,353	6,028,881	2,303,568	10,924,802	11,388,787	139,627,149	161,735,895	25,732,272	10,557,049	337,652,365	平成4年
23.7%	55.2%	21.1%	100.0%	100.0%	41.4%	47.9%	7.6%	3.1%	100.0%	
2,594,655	6,011,235	2,218,396	10,824,286	11,932,661	135,499,727	166,938,220	25,557,979	10,394,922	338,390,848	平成5年
24.0%	55.5%	20.5%	100.0%	100.0%	40.0%	49.3%	7.6%	3.1%	100.0%	
2,517,408	5,674,649	2,218,643	10,410,700	9,255,591	132,493,954	161,647,936	24,352,259	10,262,523	328,756,672	平成6年
24.2%	54.5%	21.3%	100.0%	100.0%	40.3%	100.0%	7.4%	3.1%	100.0%	
2,436,178	5,300,191	2,054,475	9,790,844	7,310,854	126,937,361	153,802,287	22,426,767	9,819,237	312,985,652	平成7年
24.9%	54.1%	21.0%	100.0%	100.0%	40.6%	49.1%	7.2%	3.1%	100.0%	
2,381,655	5,151,119	1,947,947	9,480,721	-	126,411,269	142,902,494	21,349,700	9,344,941	300,008,404	平成8年
25.1%	54.3%	20.5%	100.0%	-	42.1%	47.6%	7.1%	3.1%	100.0%	
2,246,053	4,748,256	1,911,298	8,905,607	-	117,077,094	144,844,627	20,261,955	9,246,443	291,430,119	平成9年
25.2%	53.3%	21.5%	100.0%	-	40.2%	49.7%	7.0%	3.2%	100.0%	
2,212,991	5,160,019	999,273	8,372,283	-	119,623,388	151,587,888	21,828,655	9,299,810	302,339,741	平成10年
26.4%	61.6%	11.9%	100.0%	-	39.6%	50.1%	7.2%	3.1%	100.0%	
1,934,991	4,511,384	1,779,804	8,226,179	-	108,570,986	138,399,504	19,159,086	9,165,852	275,295,428	平成11年
23.5%	54.8%	21.6%	100.0%	-	39.4%	50.3%	7.0%	3.3%	100.0%	
1,785,563	3,973,159	1,585,518	7,344,240	-	100,830,446	131,945,785	16,785,551	8,821,648	258,383,430	平成12年
24.3%	54.1%	21.6%	100.0%	-	39.0%	51.1%	6.5%	3.4%	100.0%	
1,730,153	3,608,783	1,780,031	5,516,967	-	94,711,687	124,316,310	15,465,662	7,051,800	241,545,459	平成13年
31.4%	65.4%	3.2%	100.0%	-	39.2%	51.5%	6.4%	2.9%	100.0%	
1,906,903	3,383,698	1,246,557	6,537,158	-	86,494,775	121,750,240	15,755,170	7,976,592	231,976,777	平成14年
29.2%	51.8%	19.1%	100.0%	-	37.3%	52.5%	6.8%	3.4%	100.0%	
1,746,832	3,088,523	940,764	5,776,119	-	84,299,997	110,789,728	14,625,456	7,695,545	217,410,726	平成15年
30.2%	53.5%	16.3%	100.0%	-	38.8%	51.0%	6.7%	3.5%	100.0%	
1,715,471	2,950,043	903,911	5,569,425	-	83,087,285	108,293,257	17,899,324	4,107,862	213,387,728	平成16年
30.8%	53.0%	16.2%	100.0%	-	38.9%	50.7%	8.4%	1.9%	100.0%	
1,675,236	2,594,587	831,779	5,101,602	-	79,302,198	103,711,567	16,900,263	3,791,081	203,705,109	平成17年
32.8%	50.9%	16.3%	100.0%	-	38.9%	50.9%	8.3%	1.9%	100.0%	
2,288,111	1,021,110	885,662	4,194,883	-	79,599,872	103,594,571	15,333,161	3,655,478	202,183,082	平成18年
54.5%	24.3%	21.1%	100.0%	-	39.4%	51.2%	7.6%	1.8%	100.0%	
2,332,520	1,049,006	979,131	4,360,657	-	78,473,886	95,099,504	15,082,332	3,464,177	192,119,899	平成19年
53.5%	24.1%	22.5%	100.0%	-	40.8%	49.5%	7.9%	1.8%	100.0%	
2,174,766	972,972	936,065	4,083,803	-	75,236,427	89,654,128	15,382,553	3,299,772	183,572,880	平成20年
53.3%	23.8%	22.9%	100.0%	-	41.0%	48.8%	8.4%	1.8%	100.0%	
2,219,575	842,256	885,653	3,947,484	-	70,096,584	83,875,708	14,819,884	3,037,625	171,829,801	平成21年
56.2%	21.3%	22.4%	100.0%	-	40.8%	48.8%	8.6%	1.8%	100.0%	
2,002,506	795,471	792,309	3,590,286	-	67,925,601	81,505,377	14,675,889	2,863,555	166,970,422	平成22年
55.8%	22.2%	22.1%	100.0%	-	40.7%	48.8%	8.8%	1.7%	100.0%	
2,057,234	745,245	743,275	3,545,754	-	63,209,023	76,161,088	13,094,416	2,931,427	155,395,954	平成23年
58.0%	21.0%	21.0%	100.0%	-	40.7%	49.0%	8.4%	1.9%	100.0%	
2,097,292	712,711	662,776	3,472,779	-	53,004,145	68,711,401	12,288,108	2,717,076	136,720,730	平成24年
60.4%	20.5%	19.1%	100.0%	-	38.8%	50.3%	9.0%	2.0%	100.0%	
2,186,187	650,127	624,667	3,460,981	-	60,612,269	69,206,300	11,996,975	2,778,948	144,594,492	平成25年
63.2%	18.8%	18.0%	100.0%	-	41.9%	47.9%	8.3%	1.9%	100.0%	
2,256,608	547,599	367,447	3,171,654	-	-	127,161,955	11,406,253	2,521,035	141,089,243	平成26年
71.1%	17.3%	11.6%	100.0%	-	-	90.1%	8.1%	1.8%	100.0%	
2,342,024	546,433	351,662	3,240,119	-	-	129,153,062	11,343,316	2,511,825	143,008,203	平成27年
72.3%	16.9%	10.9%	100.0%	-	-	90.3%	7.9%	1.8%	100.0%	
3,150,992	200,096	332,065	3,683,153	-	-	123,150,651	10,865,262	2,374,546	136,390,459	平成28年
85.6%	5.4%	9.0%	100.0%	-	-	90.3%	8.0%	1.7%	100.0%	
3,183,259	124,191	327,543	3,634,993	-	-	120,863,515	10,606,538	2,203,737	133,673,790	平成29年
87.6%	3.4%	9.0%	100.0%	-	-	90.4%	7.9%	1.6%	100.0%	
1,403,856	1,419,111	327,709	3,150,676	-	-	108,665,095	19,502,940	2,001,857	130,169,892	平成30年
44.6%	45.0%	10.4%	100.0%	-	-	83.5%	15.0%	1.5%	100.0%	
1,069,573	1,368,316	295,413	2,733,302	-	-	106,191,968	14,617,861	1,550,104	122,359,933	令和元年
39.1%	50.1%	10.8%	100.0%	-	-	86.8%	11.9%	1.3%	100.0%	
1,077,232	1,323,411	-	2,400,643	-	-	105,579,086	15,848,893	-	121,427,979	令和2年
44.9%	55.1%	-	100.0%	-	-	86.9%	13.1%	-	100.0%	

○部類別取扱金額の推移(再掲)

(単位:千円)

部類	青果		水産		花き		食肉		合計	
	金額	前年比	金額	前年比	金額	前年比	金額	前年比	金額	前年比
昭和63年	155,797,402	—	144,078,481	—	8,317,095	—	13,344,462	—	321,537,440	—
平成元年	164,243,891	105.4%	155,324,950	107.8%	9,150,759	110.0%	13,287,194	99.6%	342,006,794	106.4%
平成2年	178,896,831	108.9%	158,900,717	102.3%	10,126,707	110.7%	12,182,732	91.7%	360,106,987	105.3%
平成3年	181,831,363	101.6%	155,450,095	97.8%	11,170,222	110.3%	11,824,839	97.1%	360,276,519	100.0%
平成4年	164,277,900	90.3%	151,060,876	97.2%	10,924,802	97.8%	11,388,787	96.3%	337,652,365	93.7%
平成5年	166,720,758	101.5%	148,913,143	98.6%	10,824,286	99.1%	11,932,661	104.8%	338,390,848	100.2%
平成6年	162,294,559	97.3%	146,795,822	98.6%	10,410,700	96.2%	9,255,591	77.6%	328,756,672	97.2%
平成7年	151,712,477	93.5%	144,171,477	98.2%	9,790,844	94.0%	7,310,854	79.0%	312,985,652	95.2%
平成8年	145,452,515	95.9%	145,075,168	100.6%	9,480,721	96.8%	—	—	300,008,404	95.9%
平成9年	139,157,006	95.7%	143,367,506	98.8%	8,905,607	93.9%	—	—	291,430,119	97.1%
平成10年	153,212,371	110.1%	140,755,087	98.2%	8,372,283	94.0%	—	—	302,339,741	103.7%
平成11年	131,942,596	86.1%	135,126,653	96.0%	8,226,179	98.3%	—	—	275,295,428	91.1%
平成12年	124,039,679	94.0%	126,999,511	94.0%	7,344,240	89.3%	—	—	258,383,430	93.9%
平成13年	112,462,096	90.7%	123,566,396	97.3%	5,516,967	75.1%	—	—	241,545,459	93.5%
平成14年	110,774,198	98.5%	114,665,421	92.8%	6,537,158	118.5%	—	—	231,976,777	96.0%
平成15年	109,310,680	98.7%	102,323,927	89.2%	5,776,119	88.4%	—	—	217,410,726	93.7%
平成16年	112,952,179	103.3%	94,866,124	92.7%	5,569,425	96.4%	—	—	213,387,728	98.1%
平成17年	108,495,186	96.1%	90,108,321	95.0%	5,101,602	91.6%	—	—	203,705,109	95.5%
平成18年	108,984,370	100.5%	89,003,829	98.8%	4,194,883	82.2%	—	—	202,183,082	99.3%
平成19年	103,926,712	95.4%	83,832,530	94.2%	4,360,657	104.0%	—	—	192,119,899	95.0%
平成20年	103,708,989	99.8%	75,780,088	90.4%	4,083,803	93.7%	—	—	183,572,880	95.6%
平成21年	98,140,053	94.6%	69,742,264	92.0%	3,947,484	96.7%	—	—	171,829,801	93.6%
平成22年	97,964,681	99.8%	65,415,455	93.8%	3,590,286	91.0%	—	—	166,970,422	97.2%
平成23年	89,947,359	91.8%	61,902,841	94.6%	3,545,754	98.8%	—	—	155,395,954	93.1%
平成24年	78,494,491	87.3%	54,753,460	88.5%	3,472,779	97.9%	—	—	136,720,730	88.0%
平成25年	87,872,751	111.9%	53,260,760	97.3%	3,460,981	99.7%	—	—	144,594,492	105.8%
平成26年	84,263,446	95.9%	53,654,143	100.7%	3,171,654	91.6%	—	—	141,089,243	97.6%
平成27年	86,972,562	103.2%	52,795,522	98.4%	3,240,119	102.2%	—	—	143,008,203	101.4%
平成28年	82,205,295	94.5%	50,502,011	95.7%	3,683,153	113.7%	—	—	136,390,459	95.4%
平成29年	82,444,048	100.3%	47,594,749	94.2%	3,634,993	98.7%	—	—	133,673,790	98.0%
平成30年	80,436,850	97.6%	46,582,366	97.9%	3,150,676	86.7%	—	—	130,169,892	97.4%
令和元年	75,188,771	93.5%	44,437,860	95.4%	2,733,302	86.8%	—	—	122,359,933	94.0%
令和2年	76,969,047	102.4%	42,058,289	94.6%	2,400,643	87.8%	—	—	121,427,979	99.2%



※平成26年4月に千葉市場及び船橋市場が、中央卸売市場から地方卸売市場に転換している。
 ※卸売市場法改正(令和2年6月21日施行)により面積要件が廃止されたことから、令和2年度より一部の小規模卸売市場が民営卸売市場に転換している。

9. 取扱金額の規模別卸売業者数(令和2年度)

取扱金額 市場区分		1億円未満	1億円以上 3億円未満	3億円以上 5億円未満	5億円以上 10億円未満	10億円以上 30億円未満	30億円以上 50億円未満
		青 果	公設地方卸売市場				1
民営地方卸売市場				3	5	2	
小計	0		0	3	6	2	1
水 産 物	公設地方卸売市場					1	2
	民営地方卸売市場				1		
	小計	0	0	0	1	1	2
花 き	公設地方卸売市場					1	
	民営地方卸売市場		1			1	
	小計	0	1	0	0	2	0
合計		0	1	3	7	5	3

50 億 円 以 上 100 億 円 未 満	100 億 円 以 上 150 億 円 未 満	150 億 円 以 上	無 回 答	合 計	合 計 金 額 (千 円)	平 均 取 扱 金 額 (千 円)
2		2		6	63,100,765	10,516,794
1			2	13	13,868,282	1,066,791
3	0	2	2	19	76,969,047	4,051,002
1	2			6	41,401,089	6,900,182
				1	657,200	657,200
1	2	0	0	7	42,058,289	6,008,327
				1	1,077,232	1,077,232
				2	1,323,411	661,706
0	0	0	0	3	2,400,643	800,214
4	2	2	2	29	121,427,979	4,187,172

10. 集 荷 状 況 (令和2年度)

(1) 青果物

① 県内産

項目 区分		業 者 数	総 取 扱 高		県 内 産 計		県 内 産 地 か ら			
			金 額	比 率	金 額	比 率	農 協 及 び 経 済 連		任 意 組 合	
						金 額	比 率	金 額	比 率	
青 菜	公設地方卸売市場	6	42,683,525	100.0	11,581,144	27.1	6,282,820	14.7	1,178,571	2.8
	民営地方卸売市場	13	10,015,236	100.0	7,986,482	79.7	362,324	3.6	567,169	5.7
	小 計	19	52,698,761	100.0	19,567,626	37.1	6,645,144	12.6	1,745,740	3.3
果 実	公設地方卸売市場	6	19,949,312	100.0	3,352,814	16.8	2,549,187	12.8	23,576	0.1
	民営地方卸売市場	13	3,593,500	100.0	1,687,386	47.0	105,097	2.9	33,682	0.9
	小 計	19	23,542,812	100.0	5,040,200	21.4	2,654,284	11.3	57,258	0.2
物 其 他	公設地方卸売市場	6	467,928	100.0	83,812	17.9	22,373	4.8	14	0.0
	民営地方卸売市場	13	259,546	100.0	133,488	51.4	13,176	5.1	233	0.1
	小 計	19	727,474	100.0	217,300	29.9	35,549	4.9	247	0.0
合 計		19	76,969,047	100.0	24,825,126	32.3	9,334,977	12.1	1,803,245	2.3

② 県外産

項目 区分		業 者 数	総 取 扱 高		県 外 産 計		県 外 産 地 か ら			
			金 額	比 率	金 額	比 率	農 協 及 び 経 済 連		任 意 組 合	
						金 額	比 率	金 額	比 率	
青 菜	公設地方卸売市場	6	42,683,525	100.0	31,102,381	72.9	15,727,547	36.8	1,178,593	2.8
	民営地方卸売市場	13	10,015,236	100.0	2,028,754	20.3	171,855	1.7	892	0.0
	小 計	19	52,698,761	100.0	33,131,135	62.9	15,899,402	30.2	1,179,485	2.2
果 実	公設地方卸売市場	6	19,949,312	100.0	16,596,498	83.2	6,303,559	31.6	666,233	3.3
	民営地方卸売市場	13	3,593,500	100.0	1,906,114	53.0	47,563	1.3	130,661	3.6
	小 計	19	23,542,812	100.0	18,502,612	78.6	6,351,122	27.0	796,894	3.4
物 其 他	公設地方卸売市場	6	467,928	100.0	384,116	82.1	122,849	26.3	13,092	2.8
	民営地方卸売市場	13	259,546	100.0	126,058	48.6	48,516	18.7	202	0.1
	小 計	19	727,474	100.0	510,174	70.1	171,365	23.6	13,294	1.8
合 計		19	76,969,047	100.0	52,143,921	67.7	22,421,889	29.1	1,989,673	2.6

(単位:千円, %)

の直送		商人又は商社		中央市場からの送		中央市場以外からの送		その他	
個	人	金	額	比	率	金	額	比	率
金	額	比	率	金	額	比	率	金	額
2,350,000	5.5	974,690	2.3	63,512	0.1	671,240	1.6	60,311	0.1
3,025,287	30.2	714,517	7.1	220,451	2.2	2,989,043	29.8	107,691	1.1
5,375,287	10.2	1,689,207	3.2	283,963	0.5	3,660,283	6.9	168,002	0.3
221,309	1.1	251,248	1.3	26,720	0.1	272,452	1.4	8,322	0.0
604,585	16.8	90,523	2.5	68,736	1.9	691,263	19.2	93,500	2.6
825,894	3.5	341,771	1.5	95,456	0.4	963,715	4.1	101,822	0.4
28,784	6.2	29,072	6.2	0	0.0	1,660	0.4	1,909	0.4
29,479	11.4	56,883	21.9	3,783	1.5	28,853	11.1	1,081	0.4
58,263	8.0	85,955	11.8	3,783	0.5	30,513	4.2	2,990	0.4
6,259,444	8.1	2,116,933	2.8	383,202	0.5	4,654,511	6.0	272,814	0.4

(単位:千円, %)

の直送		商人又は商社		中央市場からの送		中央市場以外からの送		その他	
個	人	金	額	比	率	金	額	比	率
金	額	比	率	金	額	比	率	金	額
1,860,183	4.4	9,193,980	21.5	611,428	1.4	2,444,919	5.7	85,731	0.2
88,811	0.9	628,270	6.3	529,094	5.3	553,307	5.5	56,525	0.6
1,948,994	3.7	9,822,250	18.6	1,140,522	2.2	2,998,226	5.7	142,256	0.3
710,217	3.6	5,500,434	27.6	1,351,280	6.8	2,053,394	10.3	11,381	0.1
110,570	3.1	1,049,329	29.2	302,419	8.4	259,053	7.2	6,519	0.2
820,787	3.5	6,549,763	27.8	1,653,699	7.0	2,312,447	9.8	17,900	0.1
36,083	7.7	197,409	42.2	5,912	1.3	3,270	0.7	5,501	1.2
1,220	0.5	68,459	26.4	5,361	2.1	2,296	0.9	4	0.0
37,303	5.1	265,868	36.5	11,273	1.5	5,566	0.8	5,505	0.8
2,807,084	3.6	16,637,881	21.6	2,805,494	3.6	5,316,239	6.9	165,661	0.2

(2)水産物

①県内産

項目 区分		業者数	総取扱高		県内産計		県内産地から				
			金額	比率	金額	比率	漁協及び県漁連		任意組合		
			金額	比率	金額	比率	金額	比率	金額	比率	
水産物	鮮魚	公設地方卸売市場	6	19,854,025	100.0	1,986,416	10.0	0	0.0	0	0.0
		民営地方卸売市場	1	268,541	100.0	44,087	16.4	0	0.0	0	0.0
		小計	7	20,122,566	100.0	2,030,503	10.1	0	0.0	0	0.0
水産物	冷凍	公設地方卸売市場	6	9,838,125	100.0	855,203	8.7	0	0.0	0	0.0
		民営地方卸売市場	1	191,535	100.0	0	0.0	0	0.0	0	0.0
		小計	7	10,029,660	100.0	855,203	8.5	0	0.0	0	0.0
水産物	その他	公設地方卸売市場	6	11,708,939	100.0	911,185	7.8	0	0.0	0	0.0
		民営地方卸売市場	1	197,124	100.0	0	0.0	0	0.0	0	0.0
		小計	7	11,906,063	100.0	911,185	7.7	0	0.0	0	0.0
合計		7	42,058,289	100.0	3,796,891	9.0	0	0.0	0	0.0	

②県外産

項目 区分		業者数	総取扱高		県外産計		県外産地から				
			金額	比率	金額	比率	漁協及び県漁連		任意組合		
			金額	比率	金額	比率	金額	比率	金額	比率	
水産物	鮮魚	公設地方卸売市場	6	19,854,025	100.0	17,867,609	90.0	9,208	0.0	138,624	0.7
		民営地方卸売市場	1	268,541	100.0	224,454	83.6	0	0.0	0	0.0
		小計	7	20,122,566	100.0	18,092,063	89.9	9,208	0.0	138,624	0.7
水産物	冷凍	公設地方卸売市場	6	9,838,125	100.0	8,982,922	91.3	13	0.0	0	0.0
		民営地方卸売市場	1	191,535	100.0	191,535	100.0	0	0.0	0	0.0
		小計	7	10,029,660	100.0	9,174,457	91.5	13	0.0	0	0.0
水産物	その他	公設地方卸売市場	6	11,708,939	100.0	10,797,754	92.2	0	0.0	84,471	0.7
		民営地方卸売市場	1	197,124	100.0	197,124	100.0	0	0.0	0	0.0
		小計	7	11,906,063	100.0	10,994,878	92.3	0	0.0	84,471	0.7
合計		7	42,058,289	100.0	38,261,398	91.0	9,221	0.0	223,095	0.5	

(単位:千円, %)

の直送 個人	商人又は商社		中央市場からの 送 転		中央市場以外 からの送 転		そ の 他		
	金 額	比 率	金 額	比 率	金 額	比 率	金 額	比 率	
8,988	0.0	715,562	3.6	186,724	0.9	46,344	0.2	1,028,798	5.2
0	0.0	44,087	16.4	0	0.0	0	0.0	0	0.0
8,988	0.0	759,649	3.8	186,724	0.9	46,344	0.2	1,028,798	5.1
0	0.0	341,746	3.5	92,526	0.9	95,504	1.0	325,427	3.3
0	0.0	0	0.0	0	0.0	0	0.0	0	0.0
0	0.0	341,746	3.4	92,526	0.9	95,504	1.0	325,427	3.2
15,788	0.1	248,921	2.1	26,023	0.2	8,945	0.1	611,508	5.2
0	0.0	0	0.0	0	0.0	0	0.0	0	0.0
15,788	0.1	248,921	2.1	26,023	0.2	8,945	0.1	611,508	5.1
24,776	0.1	1,350,316	3.2	305,273	0.7	150,793	0.4	1,965,733	4.7

(単位:千円, %)

の直送 個人	商人又は商社		中央市場からの 送 転		中央市場以外 からの送 転		そ の 他		
	金 額	比 率	金 額	比 率	金 額	比 率	金 額	比 率	
281,779	1.4	10,446,039	52.6	2,368,784	11.9	21,407	0.1	4,601,768	23.2
0	0.0	0	0.0	224,454	83.6	0	0.0	0	0.0
281,779	1.4	10,446,039	51.9	2,593,238	12.9	21,407	0.1	4,601,768	22.9
49,903	0.5	4,483,269	45.6	1,392,040	14.1	73,875	0.8	2,983,822	30.3
0	0.0	0	0.0	191,535	100.0	0	0.0	0	0.0
49,903	0.5	4,483,269	44.7	1,583,575	15.8	73,875	0.7	2,983,822	29.7
199,941	1.7	3,780,752	32.3	2,466,691	21.1	57,884	0.5	4,208,015	35.9
0	0.0	0	0.0	197,124	100.0	0	0.0	0	0.0
199,941	1.7	3,780,752	31.8	2,663,815	22.4	57,884	0.5	4,208,015	35.3
531,623	1.3	18,710,060	44.5	6,840,628	16.3	153,166	0.4	11,793,605	28.0

(3)花き

①県内産

項目 区分		業者数	総取扱高		県内産計		県内産地から				
			金額	比率	金額	比率	農協及び経済連		任意組合		
			金額	比率	金額	比率	金額	比率	金額	比率	
花	切花	公設地方卸売市場	1	908,097	100.0	147,200	16.2	64,040	7.1	0	0.0
		民営地方卸売市場	2	1,201,339	100.0	138,262	11.5	0	0.0	0	0.0
		小計	3	2,109,436	100.0	285,462	13.5	64,040	3.0	0	0.0
	鉢物	公設地方卸売市場	1	158,791	100.0	37,902	23.9	696	0.4	0	0.0
		民営地方卸売市場	2	16,579	100.0	6,157	37.1	0	0.0	0	0.0
		小計	3	175,370	100.0	44,059	25.1	696	0.4	0	0.0
その他	公設地方卸売市場	1	10,344	100.0	8,215	79.4	0	0.0	0	0.0	
	民営地方卸売市場	2	105,493	100.0	26,512	25.1	0	0.0	0	0.0	
	小計	3	115,837	100.0	34,727	30.0	0	0.0	0	0.0	
合計		3	2,400,643	100.0	364,248	15.2	64,736	2.7	0	0.0	

②県外産

項目 区分		業者数	総取扱高		県外産計		県外産地から				
			金額	比率	金額	比率	農協及び経済連		任意組合		
			金額	比率	金額	比率	金額	比率	金額	比率	
花	切花	公設地方卸売市場	1	908,097	100.0	760,897	83.8	196,638	21.7	0	0.0
		民営地方卸売市場	2	1,201,339	100.0	1,063,077	88.5	244,212	20.3	32,305	2.7
		小計	3	2,109,436	100.0	1,823,974	86.5	440,850	20.9	32,305	1.5
	鉢物	公設地方卸売市場	1	158,791	100.0	120,889	76.1	59,333	37.4	0	0.0
		民営地方卸売市場	2	16,579	100.0	10,422	62.9	887	5.4	0	0.0
		小計	3	175,370	100.0	131,311	74.9	60,220	34.3	0	0.0
その他	公設地方卸売市場	1	10,344	100.0	2,129	20.6	548	5.3	0	0.0	
	民営地方卸売市場	2	105,493	100.0	78,981	74.9	8,523	8.1	1,241	1.2	
	小計	3	115,837	100.0	81,110	70.0	9,071	7.8	1,241	1.1	
合計		3	2,400,643	100.0	2,036,395	84.8	510,141	21.3	33,546	1.4	

(単位:千円, %)

の直送		商人又は商社		中央市場からの送		中央市場以外送		その他	
個	人	金	額	比	率	金	額	比	率
金	額	比	率	金	額	比	率	金	額
41,176	4.5	41,984	4.6	0	0.0	0	0.0	0	0.0
62,735	5.2	7,941	0.7	439	0.0	67,147	5.6	0	0.0
103,911	4.9	49,925	2.4	439	0.0	67,147	3.2	0	0.0
37,206	23.4	0	0.0	0	0.0	0	0.0	0	0.0
3,709	22.4	2,207	13.3	0	0.0	241	1.5	0	0.0
40,915	23.3	2,207	1.3	0	0.0	241	0.1	0	0.0
8,215	79.4	0	0.0	0	0.0	0	0.0	0	0.0
21,890	20.8	2,259	2.1	229	0.2	2,134	2.0	0	0.0
30,105	26.0	2,259	2.0	229	0.2	2,134	1.8	0	0.0
174,931	7.3	54,391	2.3	668	0.0	69,522	2.9	0	0.0

(単位:千円, %)

の直送		商人又は商社		中央市場からの送		中央市場以外送		その他	
個	人	金	額	比	率	金	額	比	率
金	額	比	率	金	額	比	率	金	額
503,593	55.5	60,666	6.7	0	0.0	0	0.0	0	0.0
188,885	15.7	544,690	45.3	9,852	0.8	43,133	3.6	0	0.0
692,478	32.8	605,356	28.7	9,852	0.5	43,133	2.0	0	0.0
61,556	38.8	0	0.0	0	0.0	0	0.0	0	0.0
3,239	19.5	6,150	37.1	0	0.0	146	0.9	0	0.0
64,795	36.9	6,150	3.5	0	0.0	146	0.1	0	0.0
1,581	15.3	0	0.0	0	0.0	0	0.0	0	0.0
27,331	25.9	38,165	36.2	622	0.6	3,099	2.9	0	0.0
28,912	25.0	38,165	32.9	622	0.5	3,099	2.7	0	0.0
786,185	32.7	649,671	27.1	10,474	0.4	46,378	1.9	0	0.0

11. 卸売市場の概要

(1) 公設地方卸売市場

市場名 (開設者)	所在地	取扱 部類	卸売業者の名称 及び代表者名	電話番号	開設及び 卸売業 許可年月日
千葉市地方卸売市場 (千葉市)	〒261-0003 千葉市美浜区 高浜 2-2-1			(043) 248-3200	開設 昭36. 7. 22
		青果	千葉青果(株) 大久保健次	(043) 248-3103	昭36. 7. 22
		水産物	千葉魚類(株) 新田光二	(043) 248-3271	昭37. 9. 6
			千葉中央魚類(株) 松本孝志	(043) 248-3418	昭55. 11. 4
船橋市地方卸売市場 (船橋市)	〒273-0001 船橋市市場 1-8-1			(047) 424-1151	開設 昭44. 5. 16
		青果	長印船橋青果(株) 太田英行	(047) 423-0331	平24. 11. 7
		水産物	船橋魚市(株) 大野哲	(047) 421-6010	平24. 2. 29
木更津市公設 地方卸売市場 (木更津市)	〒292-0832 木更津市新田 3-3-12			(0438) 23-3621	開設 昭48. 11. 1
		青果	大一木更津青果(株) 碓井宏	(0438) 25-6287	昭48. 11. 1
		水産物	(株)木更津魚市場 荒井弘導	(0438) 25-3131	昭48. 11. 1

令和4年3月31日現在(事業報告書等に基づく値)

市場規模			卸売業者				買 受 人 等	う ち 仲 卸 業 者
用地	卸売場	駐車場	資 本 金	役 員	職 員	う ち せ り 人		
m ²	m ²	m ²	千円	人	人	人	人	人
190,350	18,754	52,523						
	(12,798)		247,224	7	76	46	228	12
	(5,956)		75,000	4	29	9	41	37
			100,000	4	30	22		
121,534	14,526	25,962						
	(10,083)		80,000	4	78	12	106	15
	(4,443)		100,000	6	29	20	61	54
35,469	4,883	13,493						
	(3,682)		10,000	4	29	14	246	-
	(1,201)		38,000	4	32	2	92	-

市場名 (開設者)	所在地	取扱 部類	卸売業者の名称 及び代表者名	電話番号	開設及び 卸売業者 許可年月日
松戸市公設 地方卸売市場 南部市場 (松戸市)	〒270-2241 松戸市松戸 新田30			(047) 366-7329	開設 昭47. 5. 1
		青果	東京千住青果(株) 東葛支社 松本正徳	(047) 361-0113	昭47. 5. 1
成田市公設 地方卸売市場 (成田市)	〒286-0102 成田市天神峰 80-1			(0476) 37-7018	開設 昭49. 6. 4
		青果	シティ青果成田市場(株) 小谷洋二	(0476) 85-4037	平24. 8. 1
		水産物	大都魚類(株) 成田支社 廣野安弘	(0476) 94-5722	昭50. 6. 1
柏市公設総合 地方卸売市場 (柏市)	〒277-0871 柏市若柴 69-1			(04) 7131-2620	開設 昭47. 4. 25
		青果	東京シティ青果(株) 千葉支社柏市場 内富宏和	(04) 7131-3251	平11. 4. 1
		水産物	柏魚市場(株) 大須賀幸夫	(04) 7132-4761	昭52. 1. 31
		花き	(株)第一花き 松本頼明	(04) 7131-6141	平18. 4. 1

(注)事業年度は、シティ青果成田市場(株)以外は、4月1日から3月31日まで。

シティ青果成田市場(株)の事業年度は、10月1日から9月30日まで。

(注)移転・名称変更等の情報については、届出に基づき更新を行った。

市場規模			卸売業者				買受 人等	うち 仲卸 業者
用地	卸売場	駐車場	資 本 金	役 員	職 員	う ち せ り 人		
m ²	m ²	m ²	千円	人	人	人	人	人
41,628 (公13,758)	4,607 (公4,607)	17,700						
	(4,607)		337,000 (本社)	2	24	11	98	4
92,776	2,493	16,800						
	(1,553)		8,000	4	13	-	80	6
	(940)		2,628,663 (本社)	-	13	11	18	14
80,058	7,610	22,890						
	(4,555)		400,000	1	36	22	159	5
	(2,389)		80,000	4	40	24	24	24
	(666)		100,000 (本社)	-	10	6	128	3

(2)民営地方卸売市場

①青果

市場名 (開設者)	所在地	卸売業者の名称 及び代表者名	電話番号	開設及び 卸売業 許可年月日
銚子中央青果 地方卸売市場 (卸売業者に同じ)	〒288-0837 銚子市長塚町 2-36-23	銚子中央青果(株) 武井 勝 頼	(0479) 22-0541	昭48. 11. 1
市川地方卸売市場 (株)市川市場)	〒272-0015 市川市鬼高 4-5-1	長印船橋青果(株)市川支社 野 崎 正 秀	(047) 378-8111	平15. 6. 1
地方卸売市場 (株)金坂青果 (")	〒297-0012 茂原市六ツ野 1877-2	(株)金坂青果市場 金 坂 一 郎	(0475) 24-1961	平17. 2. 10
東金青果 地方卸売市場 (")	〒283-0811 東金市台方 905-3	八百岩(株) 川 嶋 一 貴	(0475) 52-3268	昭48. 11. 1
上総青果食品 地方卸売市場 (")	〒283-0006 東金市東新宿 7-7	(有)上総青果食品市場 木 嶋 将 彦	(0475) 54-1351	昭48. 11. 1
旭青果食品 地方卸売市場 (")	〒289-2504 旭市二230	(株)旭青果地方卸売市場 伊 藤 康 晴	(0479) 62-0514	昭49. 3. 18
沼南中央青果(株) 地方卸売市場 (")	〒270-2204 松戸市六実 2-16-2 ※	沼南中央青果(株) 岩 崎 吉 寛	(047) 387-8833	昭48. 11. 1

※沼南中央青果(株)地方卸売市場については、事務所の所在地及び電話番号を記載
卸売市場の所在地は「〒277-0932 柏市藤ヶ谷新田142-3」、電話番号は「04-7191-1141」

市場規模			卸売業者					買 受 人 等
用地	卸売場	駐車場	資 本 金	役 員	職 員	う ち せ り 人	事 業 年 度	
m ² 2,273	m ² 1,039	m ² 419	千円 10,400	人 4	人 5	人 2	10.1 ∩ 9.30	人 71
(28,641)	5,050	(8,314)	80,000 (本社)	1	12	2	4.1 ∩ 3.31	100
6,663	830	2,332	10,000	3	20	4	3.1 ∩ 2.28	120
6,000	1,221	3,700	10,000	3	7	2	4.1 ∩ 3.31	37
2,838	963	1,150	5,000	2	8	2	4.1 ∩ 3.31	55
2,475	532	1,551	10,000	4	9	2	9.1 ∩ 8.31	37
2,458	1,100	1,358	10,000	4	3	-	4.1 ∩ 3.31	-

市場名 (開設者)	所在地	卸売業者の名称 及び代表者名	電話番号	開設及び 卸売業者 許可年月日
大一鴨川青果 地方卸売市場 (卸売業者に同じ)	〒296-0044 鴨川市広場 1970	大一鴨川青果(株) 鈴木清規	(0470) 96-6880	平29. 5. 31
印東青果 地方卸売市場 (")	〒289-1115 八街市八街ほ 966	(株)印東中央青果 流通センター 高柳功	(043) 444-1515	昭57. 3. 17
八街青果 地方卸売市場 (")	〒289-1115 八街市八街ほ 373-13	(株)八街青果食品市場 花木隆善	(043) 444-0576	昭57. 3. 17
八日市場青果 地方卸売市場 (")	〒289-2141 匝瑳市八日市場 ハ623-1	(株)八日市場青果 地方卸売市場 高橋典夫	(0479) 73-1411	昭48. 11. 1
武井 地方卸売市場 (")	〒289-2102 匝瑳市椿 1667	(株)千葉県東部中央市場 武井房頼	(0479) 72-1545	昭48. 11. 1
(株)館山丸一青果市場 (卸売業者に同じ)	〒294-0051 館山市正木 547	(株)館山丸一青果市場 木村汎毅	(0470) 27-5211	昭48. 11. 19

市場規模			卸売業者					買 受 人 等
用地	卸売場	駐車場	資 本 金	役 員	職 員	う ち せ り 人	事 業 年 度	
m ² 857	m ² 768	m ² 900	千円 3,000	人 1	人 5	人 1	12.1 ∩ 11.30	人 20
4,482	1,877	1,200	24,000	7	29	1	10.1 ∩ 9.30	87
4,504	882	2,267	24,000	3	3	2	4.1 ∩ 3.31	15
2,917	819	446	30,000	4	6	2	4.1 ∩ 3.31	54
10,233	2,209	783	30,000	2	9	4	4.1 ∩ 3.31	-
m ² 2,561	m ² 326	m ² 1,743	千円 17,850	人 5	人 11	人 1	4.1 ∩ 3.31	人 52

②花き

市場名 (開設者)	所在地	卸売業者の名称 及び代表者名	電話番号	開設及び 卸売業者 許可年月日
市川地方卸売市場 (株)市川市場)	〒272-0015 市川市鬼高 4-5-1	(株)市川フラワーオークション ジャパン 福永 哲也	(047) 370-6701	昭57. 5. 1
地方卸売市場 市川フラワーオークション ジャパン成田 (卸売業者に同じ)	〒286-0046 成田市飯仲 45-4	(株)市川フラワーオークション ジャパン 福永 哲也	(0476) 24-2541	昭49. 4. 1

②水産物

市場名 (開設者)	所在地	卸売業者の名称 及び代表者名	電話番号	開設及び 卸売業者 許可年月日
館山丸魚(株)魚市場 (卸売業者に同じ)	〒294-0051 館山市正木 636-25	館山丸魚(株) 川名 憲一	(0470) 27-5511	昭48. 12. 7

市場規模			卸売業者					買 受 人 等
用地	卸売場	駐車場	資 本 金	役 員	職 員	う ち せ り 人	事 業 年 度	
m ² (28,641)	m ² 454	m ² (8,314)	千円 30,000	人 4	人 17	人 4	4.1 ∩ 3.31	人 142
330	303	-	30,000	4	3	-	4.1 ∩ 3.31	25

市場規模			卸売業者					買 受 人 等
用地	卸売場	駐車場	資 本 金	役 員	職 員	う ち せ り 人	事 業 年 度	
m ² 1,986	m ² 199	m ² 330	千円 25,000	人 6	人 12	人 -	4.1 ∩ 3.31	人 103

千葉県卸売市場関係事務処理要領

(令和3年9月策定)

千葉県卸売市場関係事務処理要領

(趣旨)

第1条 この要領は、事務処理の効率化に資することを目的として、卸売市場法（昭和46年法律第35号。以下「法」という。）、卸売市場法施行令（昭和46年政令第221号。以下「政令」という。）及び卸売市場法施行規則（昭和46年農林省令第52号。以下「省令」という。）の規定に基づく申請、届出等の事務処理に係る事項について定めるものとする。

(定義)

第2条 この要領における用語の意義は、それぞれ法、政令及び省令に定めるところによる。

(認定事項等)

第3条 地方卸売市場における各種申請等の事項別の主体、必要となる様式の種類及び提出書類については別表のとおりとする。

(認定証)

第4条 知事は、法第13条第1項の認定をしたときは、別記様式第8号による地方卸売市場認定証を当該卸売市場の開設者に交付するものとする。

2 開設者は、前項の認定証を卸売市場内の見やすい場所に掲示するものとする。

(書類の経由)

第5条 法、政令及び省令の規定により、知事に提出しなければならない申請書等の書類は、当該卸売市場の所在地を所管区域とする農業事務所長を経由するものとする。なお、主として水産物の卸売を行う卸売市場にあっては、その所在地を所管区域とする水産事務所長を経由する。

附則抄

(施行期日)

1 この要領は、令和3年9月30日から施行する。

(経過措置)

2 法第13条第1項の認定を受けようとする開設者は、施行日前においてもこの要領の例により、その申請をすることができる。

(旧要領の廃止)

3 この要領の施行日の前日において施行されていた卸売市場法関係事務処理要領は、同日をもって廃止する。

千葉県卸売市場関係事務処理要領 【別表】

事項	主体	様式	提出書類	備考	関連法令等
○地方卸売市場の 認定申請	開設者	別記様式第1号	① 認定申請書	認定を受けようとする日までに申請 議会又は取締役会の議事録等	法第13条第2項 法第13条第3項 様式1号注意
		省令様式第7号	② 業務規程		
		別記様式第7号	③ 業務規程の策定に関する意思決定を証する書面		
		別記様式第7号	④ (直近年度の)運営状況報告書		省令第17条第3項第1号二
			⑤ 欠格事由※に該当しないことを誓約する書面	公設の卸売市場の場合は不要	省令第17条第3項第1号ホ ※法第5条第2～4号
			⑥ 取引方法(せりや相対の取引)が公表されていることを証する書類	公表しているホームページのアドレス、又は掲示している状況の写真	省令第17条第3項第4号
			⑦ 代金決済方法(支払期日や支払方法)が公表されていることを証する書類	公表しているホームページのアドレス、又は掲示している状況の写真	省令第17条第3項第4号
			・その他の遵守事項を定めた場合は以下の書類		
			⑧ 取引参加者の意見を聴取した際の議事録等		省令第17条第3項第5号イ
			⑨ 定めた理由が公表されていることを証する書類	公表しているホームページのアドレス、又は掲示している状況の写真	省令第17条第3項第5号ロ
○以下の資料(⑩～⑰)については、法改正前に開設許可を受けていた地方卸売市場は、添付を省略できる。(省令附則第2条第3項)					
			⑩ (開設者に係る)定款		省令第17条第3項第1号イ
			⑪ (開設者に係る)登記事項証明書		省令第17条第3項第1号ロ
			⑫ (開設者に係る)役員名簿及び役員の履歴書		省令第17条第3項第1号ハ
			⑬ 卸売市場の施設の配置図		省令第17条第3項第2号
			⑭ (卸売業者に係る)定款	卸売業者が開設者と同一の場合は不要	省令第17条第3項第3号イ
			⑮ (卸売業者に係る)登記事項証明書	卸売業者が開設者と同一の場合は不要	省令第17条第3項第3号ロ
			⑯ (卸売業者に係る)役員名簿	卸売業者が開設者と同一の場合は不要	省令第17条第3項第3号ハ
		別記様式第2号	⑰ (卸売業者に係る)直近年度の事業報告書		省令第17条第3項第3号二

事項	主体	様式	提出書類	備考	関連法令等
<p>○認定事項の変更申請</p> <div style="border: 1px solid black; padding: 5px; margin-top: 10px;"> <p style="text-align: center;">申請が必要な項目</p> <ul style="list-style-type: none"> ・開設者の変更 ・市場面積の10%を超える施設面積の増減 ・開設者の組織人員の10%以上の減少 ・卸売業者の変更で1社もいなくなる場合 ・業務規程の変更で、業務の方法又は遵守すべき事項の変更を内容とする場合 </div>	開設者	<p>別記様式第3号</p> <p>別記様式第1号</p>	<p>① 認定事項の変更に係る認定申請書</p> <p>② 変更後の認定申請書</p> <p>③ 認定申請時に添付する書類のうち、当該変更に伴いその内容が変更される書類</p> <ul style="list-style-type: none"> ・業務規程の変更を伴う場合は以下の書類 <p>④ 変更後の業務規程</p> <p>⑤ 変更に関する意思決定を証する書面</p>	<p>変更しようとする日までに申請</p> <p>議会又は取締役会の議事録等</p>	<p>法第6条第1項</p> <p>省令第25条第1項</p> <p>様式3号注意3</p>
<p>○認定事項の軽微な変更届出</p> <div style="border: 1px solid black; padding: 5px; margin-top: 10px;"> <p style="text-align: center;">届出が必要な項目</p> <ul style="list-style-type: none"> ・開設者の名称、住所、その代表者の氏名の変更 ・卸売市場の名称の変更 </div>	開設者	<p>別記様式第4号</p> <p>別記様式第1号</p>	<p>① 認定事項の軽微な変更に係る届出書</p> <p>② 変更後の認定申請書</p> <p>③ 認定申請時に添付する書類のうち、当該変更に伴いその内容が変更される書類</p> <ul style="list-style-type: none"> ・業務規程の変更を伴う場合は以下の書類 <p>④ 変更後の業務規程</p> <p>⑤ 変更に関する意思決定を証する書面</p>	<p>変更の日の7日後までに届出</p> <p>議会又は取締役会の議事録等</p>	<p>法第6条第2項</p> <p>省令第27条第1項</p> <p>様式4号注意4</p>
<p>○認定事項の軽微な変更報告</p> <div style="border: 1px solid black; padding: 5px; margin-top: 10px;"> <p style="text-align: center;">報告が必要な項目</p> <ul style="list-style-type: none"> ・市場面積の10%以内の施設面積の増減 ・取扱品目ごとの取扱いの数量、金額に関する事項の変更 ・業務の運営体制に関する事項(組織人員が10%以上減少する場合を除く)の変更 ・業務の運営に必要な資金の確保に関する事項の変更 ・市場内の卸売業者に関する事項の変更 ・卸売業者以外の取引参加者に関する事項の変更 ・業務規程に関する事項の変更(業務の方法又は遵守すべき事項の変更を内容とする場合を除く) </div>	開設者	<p>省令様式第7号</p> <p>別記様式第1号</p>	<p>① 運営状況報告書(「7 認定事項の軽微な変更の状況」の欄に記載)</p> <p>② 変更後の認定申請書</p> <p>③ 認定申請時に添付する書類のうち、当該変更に伴いその内容が変更される書類</p> <ul style="list-style-type: none"> ・業務規程の変更を伴う場合は以下の書類 <p>④ 変更後の業務規程</p> <p>⑤ 変更に関する意思決定を証する書面</p>	<p>年度経過後4か月以内に提出※</p> <p>※運営状況報告書の提出に併せて提出し、変更の都度の報告は不要</p> <p>議会又は取締役会の議事録等</p>	<p>法第12条第1項</p> <p>省令第27条第2項</p>

事項	主体	様式	提出書類	備考	関連法令等
○業務の休廃止の届出	開設者	別記様式第5号	① 業務の休止又は廃止に係る届出書	休止又は廃止の日の30日前までに届出	法第7条 省令第28条第2項
○中央卸売市場の認定申請の届出	開設者	別記様式第6号	① 中央卸売市場の認定申請に係る届出書	中央卸売市場の認定申請後速やかに届出	法第8条第2項 省令第29条
○事業報告書の提出	卸売業者	別記様式第2号	① 事業報告書	事業年度経過後90日以内に開設者に提出	法第13条第5項第5号5(2) 省令第21条第1項
○運営状況報告書の提出	開設者	省令様式第7号 別記様式第2号	① 運営状況報告書 ② 事業報告書	年度経過後4か月以内に提出	法第12条第1項 省令第30条第1項 省令第30条第2項
○地方卸売市場認定証再交付の申請	開設者	別記様式第9号	① 地方卸売市場認定証再交付申請書		

別記様式第1号（省令第17条第1項関係）

（用紙の大きさは、日本産業規格A4とする。）

認定申請書

千葉県知事 様

年 月 日提出

住 所

法人名称

代表者の役職及び氏名

卸売市場法第13条第1項の規定により、地方卸売市場の認定を受けたいので、次のとおり申請します。

（記載上の注意）

1. 添付する業務規程については、策定又は変更に関する意思の決定を証する書面を添付すること。

1 卸売市場の名称

2 卸売市場の位置及び施設に関する事項

（1）位置

（2）施設

施設の名称	施設の面積	設置年月
	m ²	年 月
	m ²	年 月
	m ²	年 月
	m ²	年 月
	m ²	年 月
	m ²	年 月
	m ²	年 月
	m ²	年 月
	m ²	年 月
	m ²	年 月

（記載上の注意）卸売場、仲卸売場及び倉庫（冷蔵又は冷凍で保管するものを含む。）については、生鮮食料品等の区分ごとに記載すること。

3 卸売市場の取扱品目並びに取扱品目ごとの取扱いの数量及び金額に関する事項

(1) 取扱品目：

(2) 取扱品目ごとの取扱いの数量及び金額の実績

取扱品目	実績（年度）
	トン 千円
	トン 千円
	トン 千円

(記載上の注意)

1. 実績の欄には直近年度の数量及び金額を実績で記載すること。
2. 花きの取扱いの数量については、記載を省略することができる。以下同じ。

4 卸売市場の業務の運営体制に関する事項

(1) 事業運営組織図

(記載上の注意) 組織図で示し、これに各部門を担当する役職員の氏名（部長以上）を付記すること。

(2) 役員及び従業員の状況 (単位：人)

役員 (取締役、監査役等)	営業	事務
()	()	()

(記載上の注意) ()内はせり人を内数で記入すること。

5 卸売市場の業務の運営に必要な資金の確保に関する事項

(1) 収支の状況

(記載上の注意)

1. 直近年度の貸借対照表及び損益計算書を添付すること。
2. 地方公共団体が申請する場合には、1にかかわらず、下表に準じて記載すること。

(単位：千円)

収 入	金 額	支 出	金 額
総収入		総支出	
前年度繰越金		市場管理費（営業費用）	
使用料計		人件費	
売上高割使用料		事務費	
面積割使用料		建設改良費（総事業費）	
と畜場使用料		うち付帯事務費	
その他		うち補助対象事業費	
地方債起債		うち付帯事務費	
国庫補助金		地方債償還金	
うち建設改良に係る補助金		利息償還金	
都道府県補助金		うち市場事業に係る償還金	
うち建設改良に係る補助金		うち建設改良に係る償還金	
一般会計からの繰出金		元金償還金	
指導監督的経費繰出金		うち市場事業に係る償還金	
建設改良費繰出金		うち建設改良に係る償還金	
と畜事業費繰出金		と畜事業に係る償還金	
その他繰出金		企業債取扱諸費	
貸付金		繰上充用金	
貸付金利息		貸付金	
受取利息及び配当金		その他	
その他		翌年度繰越金	
うち受益者負担金分			

(記載上の注意)

1. 受益者負担金分は、卸売業者等の光熱費等使用料として業者が負担すべき費用分を記入すること。
2. 人件費は、給与、退職金、賃金、報酬、諸手当、法定福利費、厚生福利費を加算したものを記入すること。
3. 事務費は、市場管理費から人件費を控除した額を記入すること。

7 卸売業者以外の取引参加者その他の関係事業者に関する事項

(1) 取引参加者に関する事項

取扱品目	仲卸業者数	売買参加者数

(記載上の注意) 売買参加者数の欄には、仲卸業者以外の買受人であって、開設者による承認、登録等を行っている者の数を記載すること。

(2) 取引参加者以外の関係事業者に関する事項

業種	業者数

(記載上の注意) 市場機能の充実に資する業務を営む者や、市場の利用者に便益を提供する業務を営む者を計上すること。

(開設者の連絡先)

部署名 :

TEL :

FAX :

e-mail :

別記様式第2号（省令第21条第1項関係）

（用紙の大きさは、日本産業規格A4とする。）

事業報告書

（ 年 月 日から 年 月 日まで）

開設者 様

住 所

法人名称

代表者の役職及び氏名

卸売市場法第13条第5項第5号の表の5の項（2）の規定により、事業報告書について、次のとおり提出します。

第1 業務の状況

1 組織に関する事項

(1) 事業運営組織図

(記載上の注意) 組織図で示し、これに各部門を担当する役員の氏名を付記すること。

(2) 役員及び従業員の数

(単位：人)

役員 (取締役、監査役等)	営業	事務
()	()	()

(記載上の注意) ()内はせり人を内数で記入すること。

2 卸売業務の状況

(1) 卸売業務に係る取扱品目についての取扱高及び売上損益

項目 品目	受 託 販 売			買 付 販 売			合 計		
	数 量	金 額	委 託 手数料	数 量	金 額	買付利益 (損失) 金 額	数 量	金 額	販売利益 (損失) 金 額
	トン	千円	千円	トン	千円	千円	トン	千円	千円
野菜(鮮魚、 切り花、牛肉)									
果実(冷凍、 鉢物、豚肉)									
その他(加 工品等を含 む)									
当期合計 (A)									
前期合計 (B)									
前年比 (A/B)									

(記載上の注意)

1. 品目の欄は、以下のとおり分類して記載すること。

- ①青果物は、野菜、果実、その他(加工品を含む)
- ②水産物は、鮮魚、冷凍、その他(加工品を含む)
- ③花きは、切り花、鉢物、その他(枝物を含む)
- ④食肉は、牛肉、豚肉、その他(加工品を含む)

2. 花きの数量の単位は、切り花にあつては千本、鉢物にあつては鉢、枝物にあつては本とする。

(2) 集荷先別取扱高の状況

(単位：千円)

区分	野菜(鮮魚、切花又は牛肉)			果実(冷凍、鉢物又は豚肉)			加工品又は枝物			合計		
	受託	買付	小計	受託	買付	小計	受託	買付	小計	受託	買付	小計
県内産	個人生産者											
	商人又は商社											
	任意組合											
	協同組合及び同連合会											
	中央卸売市場からの転送											
	中央卸売市場以外からの転送											
	その他											
	県内産計											
	個人生産者											
	商人又は商社											
県外産	任意組合											
	協同組合及び同連合会											
	中央卸売市場からの転送											
	中央卸売市場以外からの転送											
	その他											
	県外産計											
	合計											

(記載上の注意)

1. その他の生鮮食料品等に属するものにあつては、加工品の欄に記載すること。

(3) 販売方法別取引の状況

品目	区分		せり・入札		相対取引		合 計	
	数量	金額	数量	金額	数量	金額	数量	金額
	トン	千円	トン	千円	トン	千円	トン	千円
野菜(鮮魚、切り花、牛肉)								
果実(冷凍、鉢物、豚肉)								
その他(加工品等を含む)								
合 計								

(記載上の注意)

1. 品目の欄は、以下のとおり分類して記載すること。

- ①青果物は、野菜、果実、その他(加工品を含む)
- ②水産物は、鮮魚、冷凍、その他(加工品を含む)
- ③花きは、切り花、鉢物、その他(枝物を含む)
- ④食肉は、牛肉、豚肉、その他(加工品を含む)

2. 花きの数量の単位は、切り花にあっては千本、鉢物にあっては鉢、枝物にあっては本とする。

第2 決算の状況

貸借対照表及び損益計算書又はこれらに準ずる書面を添付すること。又は以下の表を例に作成すること。

1 貸借対照表

年 月 日現在
(単位：千円)

科目	金額	科目	金額
(資産の部)		(負債の部)	
I 流動資産		IV 流動負債	
(1) 現金		(1) 受託販売未払金	
(2) 預金		(2) 支払手形(受託)	
(3) 売掛金		(3) 荷主預り金	
(4) 受取手形		(小 計)	
(5) 有価証券		(4) 買掛金(買付け)	
(6) 親会社株式		(5) 支払手形(買付け)	
(7) 商品		(6) 預り金(買付け)	
(8) 貯蔵品		(小 計)	
(9) 前渡金		(7) 買掛金(その他)	
(10) 荷主前渡金		(8) 支払手形(その他)	
(11) 前払費用		(9) 短期借入金	
(12) 未収収益		(10) 未払金	
(13) 立替金		(11) 未払法人税等	
(14) 短期貸付金		(12) 未払消費税等	
(15) 未収金		(13) 未払費用	
(16) 仮払金		(14) 前受金	
(17) 繰延税金資産		(15) 預り金(その他)	
()		(16) 前受収益	
() 貸倒引当金		(17) 仮受金	
		(18) 繰延税金負債	
II 固定資産		(19) 賞与引当金	
1 有形固定資産		()	
(1) 建物		V 固定負債	
(2) 構築物		(1) 長期借入金	
(3) 機械及び装置		(2) 預り保証金	
(4) 船舶及び車両その他		(3) 繰延税金負債	
の陸上運搬具		(4) 退職給与引当金	
(5) 工具、器具及び備品		()	
(6) 土地			

(7) 建設仮勘定 () 2 無形固定資産 (1) のれん (2) 借地権 (3) 電話加入権 (4) 施設負担金 () 3 投資その他の資産 (1) 投資有価証券 (2) 子会社株式 (3) 出資金 (4) 子会社出資金 (5) 長期貸付金 (6) 開設者預託保証金 (7) 定期預金 (8) 長期前払費用 (9) 事業者保険料 (10) 繰延税金資産 () () 貸倒引当金 III 繰延資産 (1) 創立費 (2) 開業費 (3) 試験研究費 (4) 開発費 (5) 新株発行費 ()		負債合計 (純資産の部) VI 株主資本 1 資本金 2 新株式申込証拠金 3 資本剰余金 (1) 資本準備金 (2) その他資本剰余金 4 利益剰余金 (1) 利益準備金 (2) その他利益剰余金 ① () 積立金 ② ③ 繰越利益剰余金 (繰越損失金) 5 自己株式 6 自己株式申込証拠金 VII 評価・換算差額等 1 その他有価証券評価差額金 2 繰越ヘッジ損益 3 土地再評価差額金 4 VIII 新株予約権 純資産合計	
資産合計		負債及び純資産合計	

【注記】

1 採用する企業会計慣行	
2 消費税等の会計処理方式	税抜方式 ・ 税込方式 ※いずれかに○

(記載上の注意)

1. 未払金、支払手形、買掛金及び預り金については、受託販売による取引、買付販売による取引及びその他の取引に区分して記載すること。

2 損 益 計 算 書

年 月 日現在

(単位：千円)

科 目	金 額		
I 営業損益			
1 卸売業務			
(1) 受託手数料 (受託品取扱額)			
(2) 買付販売損益			
1) 純売上高			
商品総売上高			
売上値引及び戻り高			
2) 売上原価			
期首商品たな卸高			
商品純仕入高			
総仕入高			
仕入値引及び戻し高			
合 計			
期末商品たな卸高			
買付販売利益（損失）金額			
販売利益（損失）金額			
2 兼業業務			
(1) 売上高			
.....			
.....			
(2) 売上原価			
.....			
.....			
兼業業務利益（損失）金額			
売上総利益（損失）金額			
3 販売費及び一般管理費			
(1) () 使用料			
(2) () 奨励金			
(3) 役員報酬			
(4) 従業員給料手当			
(5) 福利厚生費			
(6) 退職給与金			
(7) 退職給付引当金繰入			

<ul style="list-style-type: none"> (8) 旅費交通費 (9) 通信費 (10) 運搬費 (11) 受託品事故損 (12) 会議費 (13) 交際費 (14) 寄付金 (15) 宣伝広告費 (16) 貸倒損失 (17) 貸倒引当金繰入 (18) 消耗品費 (19) 図書費 (20) 減価償却費 (21) 修繕費 (22) 保険料 (23) 水道光熱費 (24) 賃借料 (25) 公共負担金 (26) 公租公課 (27) 支払賦課金 (28) 雑費 () () <p>営業利益（損失） 金額</p> <p>II 営業外損益</p> <p>1 営業外収益</p> <ul style="list-style-type: none"> (1) 受取利息及び配当金 (2) 仕入割引 (3) 有価証券売却益 (4) 雑収入 () <p>2 営業外費用</p> <ul style="list-style-type: none"> (1) 支払利息 (2) 有価証券売却損 (3) 繰延資産償却 (4) 雑損失 () <p>経常利益（損失） 金額</p>			
--	--	--	--

<p>III 特別利益</p> <p>1 固定資産売却益 ()</p> <p>()</p> <p>2 前期損益修正益</p> <p>3 その他の特別利益 ()</p> <p>()</p> <p>IV 特別損失</p> <p>1 固定資産売却損 ()</p> <p>()</p> <p>2 減損損失 ()</p> <p>()</p> <p>3 災害による損失 ()</p> <p>()</p> <p>4 前期損益修正損</p> <p>5 その他の特別損失 ()</p> <p>()</p> <p>税引前当期純利益（損失）金額</p> <p>法人税等 </p> <p>法人税等調整額</p> <p>当期純利益（損失）金額</p>			
--	--	--	--

(記載上の注意)

1. 売上高については、受託販売による取引と買付販売による取引とに区分して記載すること。

別記様式第3号（省令第25条関係）

（用紙の大きさは、日本産業規格A4とする。）

認定事項の変更に係る認定申請書

千葉県知事 様

年 月 日提出

住 所

法人名称

代表者の役職及び氏名

卸売市場法第14条において準用する同法第6条第1項の規定により、地方卸売市場に係る認定事項の変更について認定を受けたいので、次のとおり申請します。

- 1 変更の内容
- 2 変更の理由
- 3 変更内容の施行年月日

【添付書類】

- ①
- ②
- ③
- ④
- ⑤

（記載上の注意）

1. 変更の内容については、変更前と変更後を対比して記載するとともに、変更後の認定申請書〔別記様式第1号〕を添付すること。
2. 省令第17条第3項に掲げる添付書類のうち、当該変更に伴いその内容が変更されるものを添付すること。
3. 業務規程の変更を伴う場合には、変更後の業務規程のほか、当該変更に関する意思の決定を証する書面を添付すること。

別記様式第4号（省令第27条第1項関係）
（用紙の大きさは、日本産業規格A4とする。）

認定事項の軽微な変更に係る届出書

千葉県知事 様

年 月 日提出

住 所
法人名称
代表者の役職及び氏名

卸売市場法第14条において読み替えて準用する同法第6条第2項の規定により、地方卸売市場の認定事項の軽微な変更について、次のとおり届出します。

- 1 変更の内容
- 2 変更の理由
- 3 変更内容の施行年月日

【添付書類】

- ①
- ②
- ③
- ④
- ⑤

（記載上の注意）

1. 変更の内容については、変更前と変更後を対比して記載するとともに、変更後の認定申請書〔別記様式第1号〕を添付すること。
2. 認定申請書〔別記様式第1号〕の2の（2）、3の（2）並びに4から7までの事項の変更のうち、省令第26条に定める軽微な変更に該当するものについては、省令第27条第2項に基づき、変更の都度届け出る必要はなく、卸売市場法第14条において読み替えて準用する同法第12条第1項の規定による毎年度の卸売市場の運営状況の報告においてその変更の内容を記載すれば足りる。
3. 省令第17条第3項に掲げる添付書類のうち、当該変更に伴いその内容が変更されるものを添付すること。
4. 業務規程の変更を伴う場合には、変更後の業務規程のほか、当該変更に関する意思の決定を証する書面を添付すること。

別記様式第5号（省令第28条第2項関係）
（用紙の大きさは、日本産業規格A4とする。）

業務の休止又は廃止に係る届出書

千葉県知事 様

年 月 日提出

住 所
法人名称
代表者の役職及び氏名

卸売市場法第14条において読み替えて準用する同法第7条の規定により、地方卸売市場の業務の
休止〔廃止〕について、次のとおり届出します。

- 1 休止〔廃止〕の内容
- 2 休止〔廃止〕の理由
- 3 休止する期間〔廃止する年月日〕
- 4 取引参加者への通知の状況

（記載上の注意）

1. 廃止の届出にあつては、〔 〕の文言とすること。

別記様式第6号（省令第29条関係）

（用紙の大きさは、日本産業規格A4とする。）

中央卸売市場の認定申請に係る届出書

千葉県知事

様

年 月 日提出

住 所

法人名称

代表者の役職及び氏名

年 月 日付けで農林水産大臣に対して中央卸売市場の認定申請を行いましたので、卸売市場法第14条において読み替えて準用する同法第8条第2項の規定により届出します。

地方卸売市場認定証

開設者の住所

開設者の名称

1 認定番号

第 号

2 卸売市場の名称

3 卸売市場の位置

4 認定年月日

年 月 日

千葉県知事

印

別記様式第9号

(用紙の大きさは、日本産業規格A4とする。)

地方卸売市場認定証再交付申請書

千葉県知事

様

年 月 日提出

住 所

法人名称

代表者の役職及び氏名

地方卸売市場認定証を再交付願いたく、次のとおり申請します。

- 1 認定番号 第 号
- 2 市場の名称
- 3 再交付を必要とする理由

備考 滅失又は紛失以外の場合は、現に交付されている認定証を添付すること。

別記様式第7号（第16条第1項及び第30条第1項関係）

運 営 状 況 報 告 書
（ 年 月 日から 年 月 日まで）

千葉県知事 様

年 月 日提出

法人名称

法人番号：

住所

代表者の役職及び氏名

卸売市場法第14条において読み替えて準用する同法第12条第1項の規定により、当該地方卸売市場の運営の状況について、次のとおり報告します。

（記載上の注意）

1. 地方卸売市場に係る報告にあつては、（ ）の文言とすること。
2. 用紙の大きさは、日本産業規格A4とすること。

1 卸売市場の取扱品目ごとの取扱いの数量及び金額の状況

取扱品目	実績（年度）	見込み（年度）
	トン 千円	トン 千円
	トン 千円	トン 千円
	トン 千円	トン 千円
	トン 千円	トン 千円

（記載上の注意）

1. 複数の市場がある場合には、市場ごとに表を作成すること。
2. 実績の欄には当該年度の数量及び金額を実績で記載するとともに、見込みの欄には次年度の数量及び金額を見込みで記載すること。
3. 花きの取扱いの数量については、記載を省略することができる。以下同じ。

2 卸売市場の業務の運営体制の状況

(記載上の注意) 当該年度末時点の運営体制について組織図で示し、これに各部門を担当する役員の氏名、担当業務の従事職員数及び業務の概要を付記すること。

3 卸売市場の業務の運営に必要な資金の確保の状況

(1) 収支の状況

(記載上の注意)

1. ①当該年度の貸借対照表及び損益計算書並びに②次年度の貸借対照表及び損益計算書の見込みを記載又は添付すること。
2. 地方公共団体が申請する場合には、1. にかかわらず、下記の表に記載すること。

収 入	実績 (年度)	見込み (年度)	支 出	実績 (年度)	見込み (年度)
総収入			総支出		
前年度繰越金			市場管理費(営業費用)		
使用料計			人件費(注4)		
売上高割使用料			事務費(注5)		
面積使用料			建設改良費(総事業費)		
と畜場使用料			うち付帯事務費		
その他			うち補助対象事業費		
地方債返債			うち付帯事務費		
国庫補助金			地方債償還金		
うち建設改良に係る補助金			利息償還金		
都道府県補助金			うち市場事業に係る償還金		
うち建設改良に係る補助金			うち建設改良に係る償還金		
一般会計からの繰出金			うちH4年度以降の償還(注6)		
指導監督経費繰出金			元金償還金		
建設改良費繰出金			うち市場事業に係る償還金		
と畜事業費繰出金			うち建設改良に係る償還金		
その他繰出金			と畜事業に係る償還金		
貸付金			企業顔料増額費		
貸付金利息			繰上り費用金		
受取利息及び償当金			貸付金		
その他			その他		
うち受益者負担金分(注2)			うち〇〇〇〇(注3)		
うち〇〇〇〇(注3)			うち〇〇〇〇		
うち〇〇〇〇			翌年度繰越金		

(記載上の注意)

1. 実績の欄には当該年度の金額を実績で記載するとともに、見込みの欄には次年度の金額を見込みで記載すること。
2. 受益者負担金分は、卸売業者等の光熱費等使用料として業者が負担すべき費用分を記入すること。

5 監督措置の実施状況

①検査の実績

対象業者名	実施年月日	検査の内容

②その他の措置の主な実績

対象業者名	実施年月日	措置の内容

(記載上の注意)

1. 複数の市場がある場合には、市場ごとに表を作成すること。
2. 「その他の措置の主な実績」には、検査以外の監督措置のうち、是正の求めなど主なものの実績を記載すること。

6 取引参加者の状況

(1) 卸売業者

①卸売業者の状況

名称	代表者名	取扱品目	取扱実績	純資産額	経常損益	備考
			トン 千円	千円	千円	

(記載上の注意)

1. 取扱実績、純資産額及び経常損益の欄は、直近年度の数量及び金額を記載すること。
2. 純資産額とは、卸売業者の貸借対照表の純資産合計の額をいう。
3. 備考欄には、複数の市場がある場合に、卸売業者が卸売の業務を行っている市場名を記載すること。

②場外指定保管場所の状況

名称	位置	指定年月日	主な保管品目	温度管理の有無

(記載上の注意)

1. 業務規程において、当該卸売市場における入荷量の変動に対応し、円滑な流通を確保するため、当該卸売市場の周辺の地域における一定の場所を、当該卸売市場に出荷された生鮮食料品等を搬入して卸売をする場所として指定することとしている場合に、当該指定した保管場所について記載すること。

2. 温度管理の有無の欄については、当該保管場所が低温又は定温管理機能を有する施設である場合には「有」を、当該機能を有しない施設である場合には「無」を記載すること。

(2) 仲卸業者

①仲卸業者の状況

取扱品目	個人	法人	合計
	()	()	()
	()	()	()
	()	()	()

(記載上の注意)

1. 複数の市場がある場合にあつては、市場ごとに表を作成すること。
2. () には当該事業年度内に新規に参入した業者数を記入すること（既存業者との合併や事業譲受け等により参入した場合を含む。）。
3. 法人の仲卸業者については、その貸借対照表及び損益計算書又はそれらの概要を添付すること。

②直荷引きの状況

取扱品目	実施業者数	取扱数量	取扱金額	主な品目
		トン	千円	

(記載上の注意)

1. 仲卸業者が行う卸売業者以外の者からの生鮮食料品等の買受け（以下「直荷引き」という。）について記載すること。
2. 複数の市場がある場合には、市場ごとに表を作成すること。
3. 主な品目の欄には、直荷引きが行われている主要な品目を記載すること。

(3) 売買参加者

取扱品目	業 種						
	一般小売店	スーパー	生協	給食、外食 納入業者	加工業者	他市場卸 売業者	その他
	()	()	()	()	()	()	()
	()	()	()	()	()	()	()
	()	()	()	()	()	()	()

(記載上の注意)

1. 仲卸業者以外の買受人であつて、開設者による承認や登録等を行っている者について記載すること。
2. 複数の市場がある場合にあつては、市場ごとに表を作成すること。

3. () には当該事業年度内に新規に参入した業者数を記入すること（既存業者との合併や事業譲受け等により参入した場合を含む。）。

(4) 取引参加者以外の事業者

業 種	業 者 数

(記載上の注意) 複数の市場がある場合にあつては、市場ごとに表を作成すること。

7 認定事項の軽微な変更の状況

①変更の内容

②変更の理由

③変更内容の施行年月日

(記載上の注意)

1. 第13条第2項(第27条第2項)に基づき、当該運営状況報告書による報告をもって認定事項の軽微な変更の届出書〔別記様式第4号〕の提出に代える場合に記載すること。
2. 変更の内容については、変更前と変更後を対比して記載するとともに、変更後の認定申請書〔別記様式第1号〕を添付すること。
3. 第2条第3項(第17条第3項)に掲げる添付書類のうち、当該変更に伴いその内容が変更されるものを添付すること。
4. 業務規程の変更を伴う場合には、変更後の業務規程のほか、当該変更に関する意思の決定を証する書面を添付すること。

(開設者の連絡先)

部署名：

TEL：

FAX：

e-mail：

発行：令和4年3月

発行者：千葉県（農林水産部流通販売課）

〒260-8667 千葉市中央区市場町1-1

電話 043-223-2963