

園芸市場情報

令和6年10月号

www.pref.chiba.lg.jp/ryuhan/engei/

発行：千葉県農林水産部生産振興課
首都圏マーケティングセンター
住所：〒143-0001 東京都大田区東海3-2-1
大田市場事務棟4F
電話：03-5492-5416・5407
FAX：03-5492-5407

10月の相場見通しは？！

野菜類は、入荷量は前年をかなり上回り、相場は前年並か！

果実類は、入荷量は前年並、相場は前年をやや上回るか！

花きは、入荷量は前年をやや下回り、相場は前年をやや上回るか！

<今月の写真>

* 令和6年度「かぼちゃ大市」*

今年もハロウィンの季節が近づいてきました。9月30日、大田市場花き棟では、ハロウィンに向けたかぼちゃのセリが行われました。

大きいものでは直径が80cmほどあるアランティック・ジャイアントをはじめとした飾り用かぼちゃが順番にセリにかけられ、3,000～4,000円でセリ落とされていました。

場内仲卸では、カナリアナス等ナス科の実物やオレンジ、赤色、紫のケイトウなどが入荷していました。



上段右：未熟果のうちにキズをつけ、
絵を浮き上がらせたかぼちゃ

中段：セリを待つ特大かぼちゃ

下段左：直径10cm程度のカラフルなかぼちゃ

CONTENTS (目次)

I 青果情報	1頁
9月（中旬まで）の経過 東京都中央卸売市場の主要品目の入荷量と価格 10月の見通し 今月の青果物 特集「かんしょ」	
II 花き（切花）情報	6頁
9月（中旬まで）の経過（販売経過、品目別経過） 10月の見通し（カーネーション、ガーベラ） 8月の入荷量と単価の経過 <確定値>	
III やっちゃんば閑話	7頁
「もう一つの選果場」	
IV 首都圏掲示板	8頁
・千葉県産地育成・活性化推進会議（日本なし）を開催	

用語解説

園芸市場情報に使用する主な用語解説	急騰	: 前日に比べ大幅に価格が上がる。(3割程度以上)	変動の幅を示す用語	平年並	: ±3%未満
	強い	: 前日に比べ10%程度以上価格が上がる。		やや	: ±3~6%未満
	強保合	: 前日に比べ5%程度以上価格が上がる。		かなり	: ±6~16%未満
	保合	: 前日とほとんど同じ価格。		大幅	: ±16%以上
	弱保合	: 前日に比べ5%程度以上価格が下がる。			
	弱い	: 前日に比べ10%程度以上価格が下がる。			
	急落	: 前日に比べ大幅に価格が下がる。(3割程度以上)			
	まちまち	: 産地、品種により、価格の騰落が異なること。			

I 青果情報

1 8月下旬～9月中旬までの経過

気象 8月下旬に九州地方に上陸した台風10号に加えて、東日本太平洋側や岩手県で線状降水帯が発生し、記録的な豪雨となった。9月は全国的に少雨となったが、これらの地域は8月下旬の降水量だけで集計期間中の平年値を上回った。

日平均気温は全国的に平年を上回る日が続き、各地で猛暑日の日数や最も遅い猛暑日を更新する等、記録的猛暑となった。

日照時間は高気圧の影響を受け、降雨もゲリラ豪雨等短時間のものであったことにより、東日本は平年並となり、西日本では平年より長かった。一方、北日本は低気圧を受けやすかったことから平年よりやや短かった。

野菜類

入荷量 猛暑や8月末に日本上陸した台風10号の影響を受けた品目で数量減となった。「レタス類」「はくさい」では病気や傷みの発生が多く、「トマト」「きゅうり」等果菜類では着果数減につながった。一方、「にんじん」「ねぎ」は北海道を中心に潤沢な入荷となり、前年を上回る入荷量となった。

野菜全体では、8月下旬から9月中旬までの入荷量は113,765t（前年比99%）と前年並であった。

相場 「トマト」は抑制作の量がまとまる9月上旬までは不足感が強く高値で推移する等、入荷量が少なかった品目を中心に高値で推移した。一方、入荷が潤沢であった「にんじん」「ねぎ」は前年を下回る価格で推移した。

野菜全体では、8月下旬から9月中旬までの価格は320円/kg（前年比106%）と前年をかなり上回った。

果実類

入荷量 8月末の台風は果実類においては大きな影響はなく、「日本なし類」「ぶどう類」「りんご類」を中心に入荷した。

「ぶどう類」は各県のさまざまな品種が入荷し、品種により入荷量に差はあったものの、全体では前年並の入荷量となった。「りんご類」は生育順調で、前年よりも入荷量は多くなった。

果実全体では、高温の影響で日焼け果等の障害が発生したことから9月中旬に入荷量が落ち込み、8月下旬から9月中旬までの入荷量は28,950t（前年比96%）と前年をやや下回った。

相場 前月、入荷が少なく不足感のあった「日本なし類」は高めで推移した。入荷量が前年並であった品目も前年並～やや高めの価格となった。また、「みかん類」は入荷量が少なかった分、引き合いが強く高単価となった。

果実全体では、7月下旬から8月中旬までの価格は647円/kg（前年比109%）と前年をかなり上回った。

東京都中央卸売市場における入荷量と価格

2024年8月下旬～9月中旬

(単位:t、%、円/kg)

品目	8月下旬				9月上旬				9月中旬				8月下旬～9月中旬合計			
	開市日数 本年8日・前年8日				開市日数 本年7日・前年7日				開市日数 本年7日・前年7日				開市日数 本年22日・前年22日			
	入荷量	前年比	価格	前年比	入荷量	前年比	価格	前年比	入荷量	前年比	価格	前年比	入荷量	前年比	価格	前年比
野菜総量	41,929	99.6	305	109.0	35,433	103.3	322	105.1	36,403	94.2	335	105.0	113,765	98.9	320	106.3
うち外国産	371	103.5	536	98.1	328	90.1	651	114.0	322	79.2	766	116.9	1,021	90.4	646	108.8
果実総量	10,418	100.9	652	110.1	9,107	100.7	641	105.1	9,425	87.0	647	112.4	28,950	95.8	647	109.3
うち外国産	821	73.2	343	128.5	703	83.4	346	118.5	758	81.7	333	115.8	2,281	78.9	341	121.3

主要品目一覧(都中央全体)

(単位:t、%、円/kg)

品目 (野菜)	8月下旬				9月上旬				9月中旬				8月下旬～9月中旬合計			
	入荷量	前年比	価格	前年比	入荷量	前年比	価格	前年比	入荷量	前年比	価格	前年比	入荷量	前年比	価格	前年比
だいこん	2,401	99.8	154	129.2	1,957	90.3	159	107.8	2,303	95.5	155	98.1	6,660	95.4	156	110.2
にんじん	2,436	130.3	115	70.2	2,029	131.7	140	66.6	2,126	112.2	156	62.3	6,590	124.2	136	65.3
はくさい	2,281	91.3	86	114.7	2,171	99.0	106	111.1	2,579	78.8	121	121.5	7,031	88.3	105	115.7
キャベツ類	5,936	94.4	87	123.4	5,362	116.3	86	95.1	5,074	93.0	92	104.9	16,371	100.1	89	107.8
ほうれんそう	207	100.2	1,017	102.4	163	95.5	1,080	94.4	203	99.0	1,097	102.6	573	98.4	1,063	99.9
ねぎ	1,455	104.5	379	97.4	1,183	110.4	407	88.7	1,377	110.1	426	82.3	4,015	108.1	403	89.2
レタス類	3,551	98.5	198	123.5	2,797	102.1	280	112.2	2,892	94.5	309	142.9	9,240	98.2	257	126.0
きゅうり	2,773	92.6	400	107.4	2,090	84.8	471	136.8	2,432	92.5	413	117.7	7,295	90.2	424	119.0
なす	1,323	93.2	372	106.6	950	96.0	391	102.6	950	89.6	432	102.8	3,223	92.9	395	104.1
トマト	2,451	80.3	506	129.3	1,708	89.1	610	127.4	1,817	100.7	655	89.0	5,977	88.2	581	114.4
ピーマン	956	101.5	516	112.3	820	125.9	555	100.4	747	91.8	650	108.1	2,524	104.8	568	106.7
さといも	147	96.3	410	106.8	140	86.7	393	116.3	226	102.7	371	106.3	514	96.0	388	109.2
ばれいしょ類	2,258	100.2	215	157.3	2,146	102.8	180	131.1	2,053	80.6	141	105.4	6,456	93.7	180	132.4
たまねぎ	3,802	119.0	129	124.9	3,516	108.4	125	122.6	2,997	93.3	117	109.2	10,315	106.9	124	119.2
生しいたけ	148	112.6	985	95.3	146	125.3	1,004	92.0	148	108.5	1,023	92.6	441	115.0	1,004	93.3
かぼちゃ	735	89.0	228	116.5	745	87.2	213	114.0	827	85.9	204	115.3	2,307	87.3	214	115.3
かんしょ	842	115.6	287	101.6	939	107.3	274	98.3	1,061	97.5	280	100.4	2,842	105.6	280	100.1
かぶ	146	108.8	189	99.3	144	94.8	183	94.6	194	93.3	178	102.8	484	98.0	183	99.3
ごぼう	85	75.8	429	112.6	103	103.0	416	102.4	120	85.5	371	94.6	309	87.3	402	102.4
こまつ菜	434	108.5	404	100.3	398	103.8	491	107.8	451	112.9	469	109.0	1,284	108.4	454	105.7
こねぎ	129	91.7	1,536	121.4	111	97.4	1,535	116.5	105	87.8	1,539	108.0	344	92.2	1,537	115.3
糸みつば	30	115.5	1,137	115.7	26	115.8	1,010	78.2	29	112.4	952	66.8	86	114.5	1,036	84.3
しゅんぎく	8	94.9	2,079	98.5	6	89.8	2,292	89.8	9	115.4	1,971	82.7	23	100.7	2,089	89.5
にら	233	104.4	830	105.1	190	110.9	813	95.6	192	99.5	888	84.2	616	104.7	843	94.3
セルリー	167	89.2	322	103.0	156	93.1	304	102.3	174	98.7	299	100.9	496	93.6	308	102.0
カリフラワー	59	74.3	313	114.4	51	75.2	408	141.9	84	107.9	314	98.6	194	86.2	339	115.4
ブロッコリー	761	101.7	500	87.0	584	115.7	649	104.7	757	152.1	567	69.0	2,102	120.1	566	85.9
サラダな	14	81.0	942	124.8	13	79.3	969	119.4	15	79.8	1,034	133.6	41	80.0	983	126.1
パセリ	12	96.3	2,545	96.0	9	88.7	3,154	100.4	9	90.7	3,850	97.5	30	92.2	3,111	97.4
チンゲンサイ	88	100.4	513	113.0	84	91.2	585	106.4	101	115.5	527	103.4	273	102.1	540	106.9
ミニトマト	833	104.3	816	113.4	607	93.4	990	114.4	606	108.4	1,111	106.5	2,046	101.9	955	111.4
とうもろこし	979	116.1	259	99.9	449	144.5	267	96.4	152	95.9	325	110.7	1,580	120.4	268	100.0
いんげん	37	87.4	1,484	100.5	35	117.5	1,619	108.9	43	112.9	1,444	84.1	115	104.4	1,510	96.6
えだまめ	387	95.1	1,086	111.5	308	113.6	871	89.1	212	108.2	878	88.8	907	103.8	964	98.6
やまといも	41	115.9	661	90.4	37	115.9	649	86.5	38	90.0	635	86.7	117	106.0	649	87.9
根しょうが	94	81.3	657	110.7	74	86.8	650	111.5	69	86.4	630	108.3	237	84.4	647	110.2
マッシュルーム	37	94.6	927	106.3	40	113.7	899	98.1	37	97.7	995	103.9	114	101.6	939	102.7

品目 (果実)	8月下旬				9月上旬				9月中旬				8月下旬～9月中旬合計			
	入荷量	前年比	価格	前年比	入荷量	前年比	価格	前年比	入荷量	前年比	価格	前年比	入荷量	前年比	価格	前年比
みかん類	181	92.9	835	102.5	169	52.8	529	114.3	622	46.1	365	121.8	972	52.2	481	126.1
(極早生みかん)	9	439.4	246	60.7	105	49.5	330	106.9	592	45.4	337	119.2	705	46.5	335	116.9
かんきつ類	245	94.5	359	104.8	241	100.9	362	104.1	234	91.0	349	104.4	720	95.3	357	104.5
りんご類	1,164	121.4	393	100.7	1,391	102.5	345	93.6	1,482	104.9	334	90.7	4,036	108.3	355	94.8
つがる	637	107.0	402	105.1	1,069	111.3	347	91.3	1,119	111.4	332	86.4	2,825	110.3	354	92.5
いちご類	9	120.3	2,617	117.7	7	112.8	2,809	130.7	8	114.0	2,883	124.4	25	116.0	2,759	123.6
すいか類	1,231	106.8	324	118.1	481	113.7	316	101.6	229	121.2	325	95.7	1,941	110.0	322	111.0
(すいか大王)	1,068	104.8	316	117.6	438	111.5	316	103.2	193	117.2	319	94.1	1,699	107.8	316	110.8
メロン類	519	98.2	557	109.0	307	92.0	567	109.5	267	88.1	657	101.1	1,094	93.8	584	106.4
(アールスメロン)	141	70.8	712	119.7	113	76.7	762	128.6	152	92.7	762	99.8	407	79.5	744	114.9
日本なし類	3,094	92.9	444	108.5	3,196	106.7	415	103.3	2,711	86.7	421	106.8	9,000	95.2	427	106.2
(なし(幸水))	2,121	120.4	436	109.0	204	178.9	344	95.7	12	132.6	378	102.8	2,337	124.0	428	107.6
(なし(豊水))	838	63.4	433	111.4	2,633	112.4	403	104.2	1,666	86.6	387	102.5	5,138	91.9	402	104.9
(なし(あきづき))	8	14.5	500	103.5	109	38.7	511	113.3	487	83.2	495	109.6	605	65.3	498	109.8
(なし(新高))	0	9.2	342	114.5	20	48.2	376	121.1	228	70.8	372	119.1	248	67.7	372	119.3
その他の日本なし	64	60.3	672	101.5	127	106.5	631	108.6	232	137.6	552	105.4	424	107.4	594	102.7
ぶどう類	1,539	99.4	1,677	114.7	1,605	103.7	1,576	106.8	1,788	105.4	1,564	105.3	4,932	102.9	1,603	108.7
(巨峰)	286	90.2	1,365	115.8	273	90.1	1,332	107.2	280	94.1	1,340	105.0	839	91.4	1,346	109.3
(シャインマスカット)	815	114.8	1,932	106.3	949	112.0	1,710	103.9	1,108	109.6	1,674	104.8	2,871	111.8	1,759	105.1
もも類	1,367	129.2	635	91.5	591	88.8	666	98.8	265	72.2	746	104.4	2,223	106.4	657	94.9
かき類	27	124.4	822	105.8	152	93.7	520	101.4	813	85.8	453	106.5	992	87.7	473	106.4

主要品目一覧(都中央千葉県産)

品目 (野菜)	8月下旬				9月上旬				9月中旬				8月下旬～9月中旬合計			
	入荷量	前年比	価格	前年比	入荷量	前年比	価格	前年比	入荷量	前年比	価格	前年比	入荷量	前年比	価格	前年比
にんじん	56	139.7	152	60.8	48	188.5	174	62.6	31	58.3	208	116.7	134	113.4	173	77.3
キャベツ類	44	100.8	102	107.9	42	140.0	91	100.2	40	87.2	94	95.4	126	105.5	96	100.6
ねぎ	19	62.4	332	96.5	4	37.4	677	138.2	7	64.3	574	118.7	30	57.2	436	107.9
きゅうり	34	59.6	389	111.5	23	63.0	458	129.6	38	90.2	412	115.5	95	70.0	415	117.8
レタス類	8	57.2	951	272.7	7	45.5	984	302.8	8	55.1	1,147	340.4	23	52.5	1,028	305.4
なす	9	67.5	274	100.9	6	74.7	302	97.2	7	93.8	335	98.3	22	76.6	302	100.2
トマト	48	63.8	439	136.5	158	82.5	546	123.5	243	66.0	543	75.1	448	70.7	533	90.3
ピーマン	6	73.9	784	119.7	4	53.0	844	141.4	4	57.1	809	148.7	15	61.6	809	134.7
さといも	127	95.2	386	112.5	112	80.0	350	112.5	162	96.3	335	104.7	402	90.8	355	109.6
ばれいしょ類	14	177.6	168	112.5	3	427.8	133	73.7	2	264.7	121	151.1	19	204.0	158	107.1
かんしょ	336	102.7	289	97.7	440	89.4	274	99.2	541	94.1	274	100.8	1,316	94.4	278	99.5
かぶ	90	106.3	152	97.6	83	103.8	152	90.3	111	97.6	152	100.1	285	102.1	152	96.4
こまつ菜	8	93.5	414	94.3	9	106.0	406	87.5	9	79.4	475	116.6	26	91.6	433	99.7
サラダな	7	67.6	948	125.1	6	80.0	996	126.9	8	100.0	1,071	140.8	21	81.2	1,009	131.6
ミニトマト	89	108.9	569	91.2	81	113.3	814	113.2	99	102.1	673	92.4	269	107.5	681	98.5
とうもろこし	43	313.4	250	66.5	33	1550.0	187	36.7	6	457.3	419	78.3	83	477.7	237	58.5
やまといも	25	127.4	667	99.0	24	137.6	650	92.9	23	99.8	648	93.2	72	119.7	655	95.0

品目 (果実)	8月下旬				9月上旬				9月中旬				8月下旬～9月中旬合計			
	入荷量	前年比	価格	前年比	入荷量	前年比	価格	前年比	入荷量	前年比	価格	前年比	入荷量	前年比	価格	前年比
メロン類	6	110.3	422	83.8	5	112.6	494	107.2	5	58.1	498	96.2	15	86.6	468	93.6
すいか類	27	49.4	312	119.4	33	146.8	339	100.5	37	293.0	338	95.5	97	107.8	331	112.9
(すいか大王)	26	48.5	315	120.3	31	140.1	345	103.2	37	302.4	338	95.9	94	106.4	334	114.2
日本なし類	559	90.8	439	107.3	524	93.6	425	106.5	422	97.4	423	110.8	1,504	93.6	430	107.9
(なし(幸水))	266	358.2	428	106.6	15	225.8	463	88.1	0	940.6	620	128.8	281	347.6	430	104.5
(なし(豊水))	277	56.8	449	111.8	432	106.6	413	110.2	220	146.6	379	111.4	928	89.0	416	108.7
(なし(あきづき))	3	9.4	556	108.4	37	37.1	570	115.2	109	80.1	543	116.6	149	55.0	550	114.0
(なし(新高))	0	33.7	342	105.2	8	42.3	326	109.6	56	55.8	368	120.3	65	53.5	363	119.0

注) 斜体で表示した品目は、季節的に入れ替えをします。
0は単位に満たないもの。 -は数値の発表がないもの。

前年比10%以上
前年比10%以下

資料:東京青果物情報センター速報

2 10月の見通し

野菜

野菜の生育に適した気温となり、関東産の入荷が増えることから、連休以降に一部品目で数量増となる見込み。「キャベツ類」「ほうれんそう」「レタス類」等葉菜類では高温を嫌い、は種や定植をやめたり遅らせた生産者も各地でみられ、一部産地で入荷量やピークの変動が予想される。

「きゅうり」「トマト」「ピーマン」等の果菜類では猛暑の影響で樹勢の低下や着果不良、品質のばらつきがみられる。

野菜全体では、入荷量は少なかった前年をかなり上回り、価格は前年並を見込む。

果実

「極早生みかん」「りんご類」「かき類」中心に入荷し、早いところでは「いちご類」の出回りが始まる。

「極早生みかん」は干ばつや日焼け等、裏年の傾向があり、入荷量は前年を下回るが、高糖・高酸により食味は優れる見込み。「りんご類」は品質・食味とも良好で、入荷量も前年をかなり上回る見込み。「かき類」は日焼け果やカメムシ類被害の影響から、前年をやや下回る見込み。

果実全体では、入荷量は前年並、価格は前年をやや上回る見込み。

品目	入荷量(t)		単価(円/kg)		備考 (主産地の生育状況等)
	前年比	平年比	前年比	平年比	
だいこん	⇒	↓↓↓	↓↓↓	↑↑↑	主産県は千葉県、北海道。北海道の切り上がりが多い(下旬)ものの、関東産は出荷が早まり、5日ごろ出荷が始まり、10日ごろから数量がまとまるため、端境は生じない見込み。全体の入荷量は前年並で平年をかなり下回る見込み。
キャベツ類	↗	↓	↓↓↓	↗	主産地は群馬県、千葉県、茨城県。群馬県は終盤につき減少していく。後続の千葉県・茨城県は順調～やや不良だが、量がまとまるのは下旬ごろで、群馬県の減りの方が早い。入荷量は前年値をやや上回り、平年をやや下回る見込み。
きゅうり	⇒	↓↓↓	↓↓↓	↗↗	主産地は群馬県・埼玉県・福島県。9月末～10月上旬に東北産が終了し、関東の抑制作は猛暑の影響で入荷量が少なく、上旬は引き合いが強まる。中旬以降は西南団地等からの入荷があり、下げ基調となる見込み。入荷量は前年並で平年をかなり下回る見込み。
トマト	↗↗	↓↓↓	↓↓↓	↑↑↑	主産地は千葉県・熊本県。千葉県は高温の影響による着果不良やウイルス病の影響で数量減の見込み。熊本県は生育順調で1日から選果場を稼働させ、品種変更もあり年内出荷が多くなる見込み。予想入荷量は不作の前年をかなり上回るものの、平年を大幅に下回る見込み。
さといも	↗	↗	⇒	⇒	主産地は埼玉県。生育は順調で豊作傾向。他品目との兼ね合いで出荷作業が前進傾向にあり、選果場も本格稼働して前年よりも増量ペースは早め。入荷量は前年をやや上回る見込み。
			増加	減少	

凡例			
⇒	平年並: ±2%	↗↗, ↓↓↓	かなり高, かなり低: ±6~15%
↗, ↓	やや高, やや低: ±3~5%	↑↑↑, ↓↓↓	大幅高, 大幅低: ±16%以上

3 今月の青果物

かんしょ

主要産地のかんしょの入荷量(東京都中央卸売市場)

産地	2023年度10月入荷量	2023年度10月シェア率
千葉	1,641 t	52.0 %
茨城	1,167 t	37.0 %
徳島	259 t	8.2 %
鹿児島	46 t	1.4 %

10月入荷予測	3,000t(前年比95.1%、平年比99.8%)		
10月価格予測	283円(前年比99.9%、平年比100.0%)		
10月市況予測	(上旬) 保合 ⇒	(中旬) 保合 ⇒	(下旬) 保合 ⇒

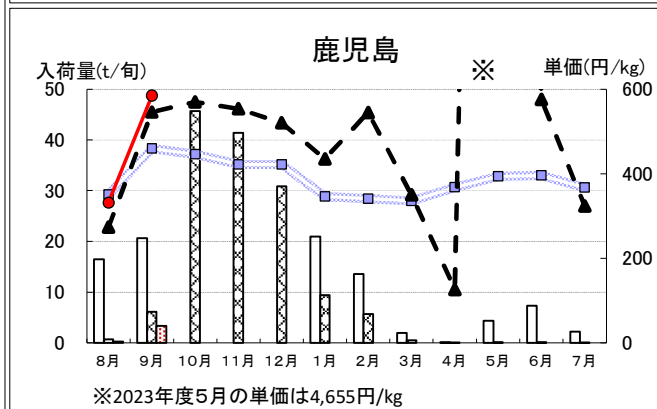
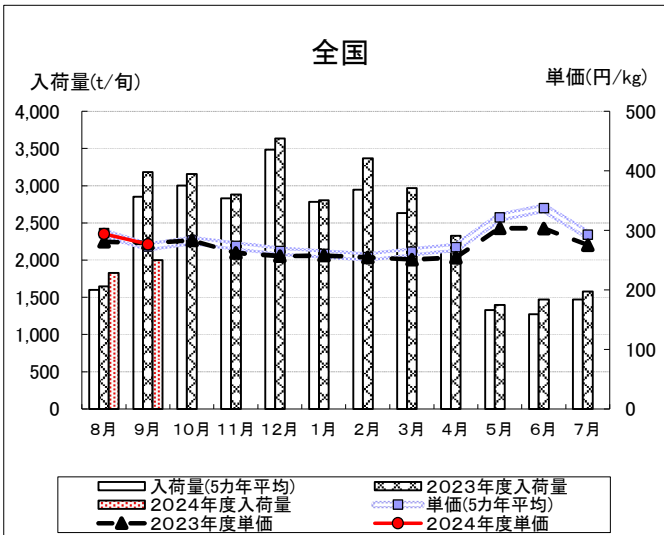
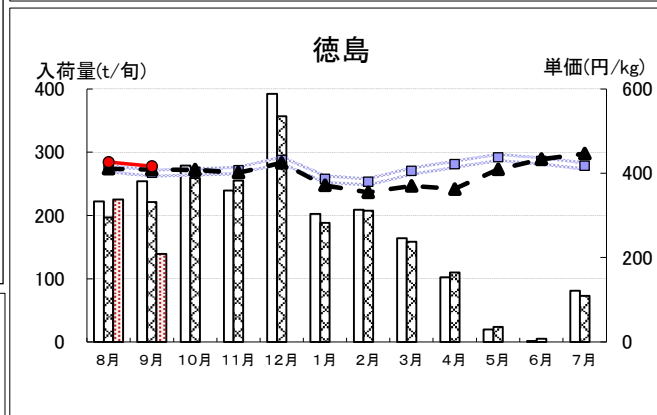
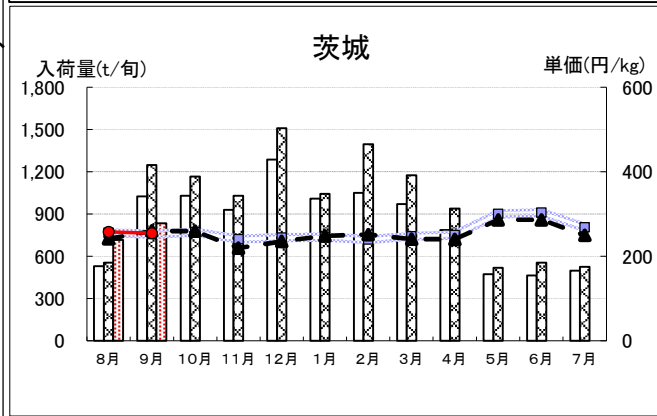
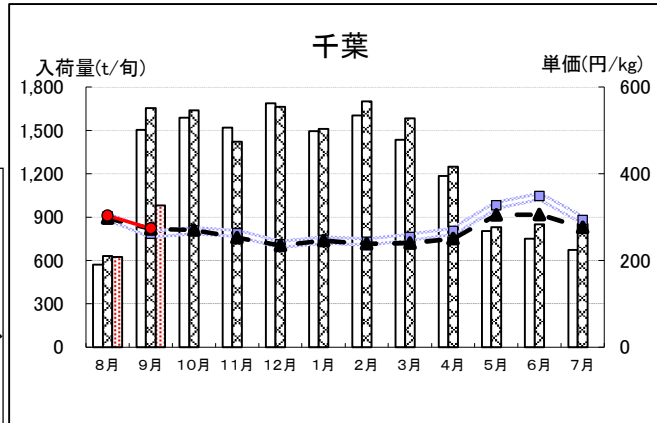
今後の競合産地の動向は?

かんしょ(さつまいも)の東京都中央卸売市場の年間入荷量シェアは、1位の千葉県(52%)と2位の茨城県(37%)で全体の約9割を占めています。令和3年産の用途別構成は、青果用51%、干し芋等加工食品用18%、アルコール用18%、でん粉原料用11%となっており(農林水産省調べ)、市場に入荷するものは主に青果用です。

かんしょは昨今の焼き芋ブーム等により消費が伸びており、6年連続で野菜の売れ筋1位(日本農業新聞調べ)に輝いたところですが、「サツマイモ基腐(もとぐされ)病」が平成30年度に国内で初確認された後、各地で猛威を振るい、他県ではわずか数年で約半分まで規模が縮小してしまった産地もあります。そのため、各産地、菌を「持ち込まない」「増やさない」「残さない」ために細心の注意を払っています。

西日本の早い産地では5月下旬から収穫が始まり、関東では8月～11月が収穫の目安です。いもは9℃以下の低温で腐敗し、また、乾燥条件では水分が抜けてしなびるため、年明け以降の出荷には適切な温湿度の下での貯蔵が必要です。特に、先進産地や大規模農家は、厳寒期やその後の気温上昇に対応できる定温貯蔵庫を整備し、高単価となる5～8月も含めた周年出荷に取り組んでいます。

定温貯蔵庫導入による恩恵は他にもあり、品質の安定により出荷作業を分散させ、限られた収穫期間の中で、より収穫に時間を割けるようになります。そのため、規模拡大の一助にもなり、県としても定温貯蔵庫の導入を支援しています。※入荷量及び単価は2024年度9月中旬まで集計。



II 花き(切花)情報

9月(中旬)までの経過

8月下旬、9月上旬は秋彼岸に向けての小休止となるどころ、猛暑による開花遅延等で品薄が続き、単価高が止まらない状況となった。9月中旬は彼岸需要も相まって和花の値上がり著しく、洋花が値を下げた。彼岸需要は9月9日の週がピークとなった。

販売経過 (東京都中央卸売市場大田市場)

項目	経過
入荷量	8月下旬は前年と比べてかなり減ったが、9月上旬は前年並となった。9月中旬は秋彼岸に向けて前年よりかなり多い入荷となった。
相場	8月下旬から9月中旬まで、3旬とおして前年よりかなり高い相場となった。
動向	一部では暑さが厳しい8月盆の墓参りを9月彼岸に併せて行う等の行動変化があるとの話もあり、連休でのイベント需要等も重なり、彼岸需要に向けた入荷が前年よりかなり増えたにもかかわらず、相場が続伸する展開となった。

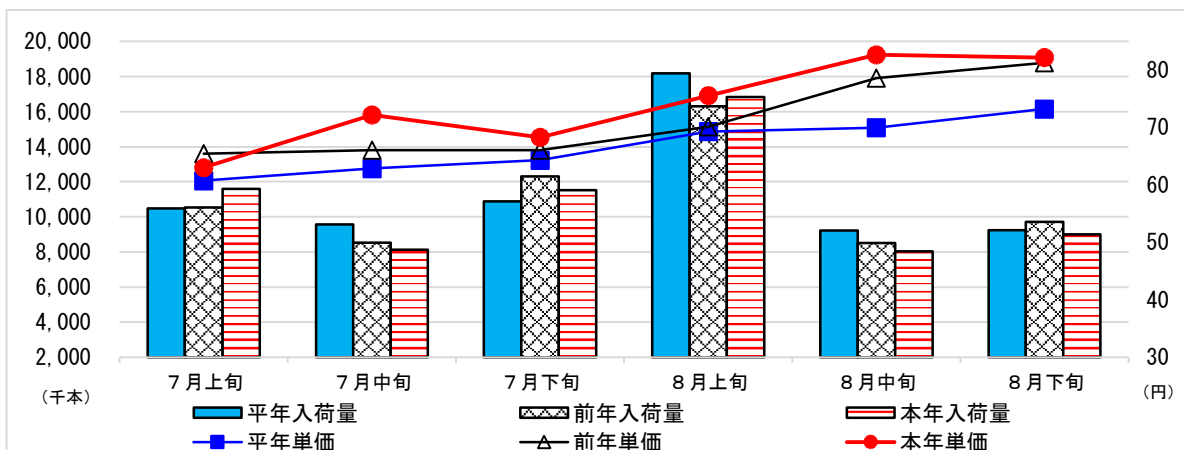
品目別経過

品目	経過
SPキク	株大田花き 需要期は、昨年同様天候による開花遅延の影響を受け、国内産は品薄高単価での取引となった。
コギク	株大田花き 昨年のような高温による大きな開花遅延は起きない見込みだったが、結果的に昨年並の高温遅延が発生した産地が多い。上旬から品薄状態となり、お彼岸の中日まで引き合い強く、問い合わせも非常に多い状況となった。
ケイトウ	株フラワーオークションジャパン 久留米系は埼玉産中心の入荷で、お彼岸需要期と出荷ピークがうまく重なった。

10月の見通し

品目	見通し
カーネーション	株フラワーオークションジャパン 北海道、長野県中心の入荷も数量減少傾向の見込み。徐々に暖地から丈の短い等級の入荷が始まる見込み。
ガーベラ	株大田花き 暑さが落ち着けば新植分も数量が出始める。新しい品種も含めて、まだ本来の色合いが出ない状況だが、各産地10月半ばには通常の秋シーズンに入る見込み。

8月の入荷量と単価の経過<<確定値>>〔株大田花き〕



花き流通情報連絡協議会資料より作成 平年値は過去3カ年の平均

Ⅲ や っ ら ゃ ば 閑 話

「もう一つの選果場」

今年度から果実を担当し、上期が終わりました。昨年度に増して青果棟を歩き、何か良い・悪い・面白い情報が落ちていないか、情報収集にまわっているところです。

場内にて、卸売会社セリ人や果実専門店、仲卸買参人から様々な話を聞く中で、仲卸業務の一つ、果実のリパック作業（詰め替え）について改めて知るところがありました。

各仲卸は、顧客に合わせて、青果物を小袋詰めやパック詰めにし、量販店や専門店へ納品するところは既知のところでしたが、特に果実については、仲卸店頭にて、スタッフの目利きによって再度選果が行われているということを改めて知りました。

当たり前と言えば当たり前のことですし、詰め替えと同時に産地で除ききれなかった傷んだ果実等を除いているのは当然と思っていたところです。しかし、その想定以上に、顧客の求めるグレードに合わせて再選果し、求める形態にリパックして納めているとのことで、仲卸は再選果・再調製施設だと認識を改めたところです。（※個人の感想です。）

品目例として、ほんの少しでも触ったら傷むイメージのある「もも」は、仲卸にて、手際よくフルーツキャップを被せて小箱やパックに分ける作業が行われています。

県産品目「びわ」は、仲卸にて、輸送時に傷みが発生することを想定の上で、多めに仕入れた化粧箱をすべて開け、傷みが無いことを確認の上で詰め直すと言いました。

また、化粧箱そのまま家庭用に買う購買層は少なく、贈答用のままでは流通量が限られてしまうとのことから、一部は仲卸にて、量販店向けに5粒、6粒等のパックに詰め替えているとのことでした。

また、「なし」は、仲卸にて予め多めに仕入れた上で、果皮の色にムラの無い、形状の揃った果実を選び、専門店等顧客の要望に沿った形態で納品しているとのことでした。

高級果物店の某何疋屋では、県産幸水 10kg28 玉サイズが1玉税込 1,620 円で売られていました。リパックされた手間と、仲卸、小売り双方の目利きにより厳選された付加価値が加味された値段なのだと思います。梨1玉…高すぎます。（※個人の感想です。）

（チーバくんの鼻の先）

IV 首都圏 掲 示 板



千葉県産地育成・活性化推進会議（日本なし）を開催

9月8日、首都圏マーケティングセンター主催による「千葉県産地育成・活性化推進会議（日本なし）」を開催しました。今回は、近年競争が激化しつつある中晩生品種をテーマに、本県産「あきづき」「秋満月」を含む県内外の6品種を集め、荷姿や果実品質等を調査するとともに、県関係者と卸売会社の担当で意見交換を行いました。

調査した品種は、いずれも大玉・高糖度・良食味の三拍子が揃っており、改めて激戦区であることが認識されました。また、卸売会社の担当者からは、本県産品の評価とともに、実需者への売り込み方や販促資材等に関する貴重な助言をいただきました。

調査データ及び意見交換の結果は関係者で共有し、今後の販売戦略の検討や産地振興に役立てていきます。



荷姿や果実品質を調査



市場関係者との意見交換



ご提供いただいている青果物及び花き産地情報について

首都圏マーケティングセンターでは、青果物及び花きの産地情報の提供を、全農業事務所をお願いしています。いただいた情報は、他県やJA全農、経済連、卸売会社との情報交換会議の基礎資料として活用するほか、農林水産省や花きの仲卸・小売店等の流通業界に情報提供しています。

生育情報や産地の様子、取組等の積極的な情報発信に向けて、引き続き毎月の情報提供をお願いいたします。

～メールマガジン配信のご案内～

ホームページ情報の更新内容などをお伝えする電子メール（メールマガジン）を配信しています。ご希望の方は下記メールにてお申し込みください。

宛先 : nousin007@mz.pref.chiba.lg.jp

※タイトル欄に「メールマガジン希望」、本文に所属（勤務先）と担当者名を記入してください。