

園芸市場情報

令和6年9月号

www.pref.chiba.lg.jp/ryuhan/engei/

発行：千葉県農林水産部生産振興課
首都圏マーケティングセンター
住所：〒143-0001 東京都大田区東海3-2-1
大田市場事務棟4F
電話：03-5492-5416・5407
FAX：03-5492-5407

9月の相場見通しは？！

野菜類は、入荷量は前年をかなり上回り、相場は平年をかなり下回るか！

果実類は、入荷量は前年並～やや減、相場は前年並～やや上回るか！

花きは、入荷量は前年並、相場はやや上回るか！

<今月の写真>

* 秋の味覚 続々と入荷 *

8月は気温が高く、まさに猛暑が続きましたが、すでに市場には秋を彩るさといも、かんしょ、日本なし等の品目が県内各産地から入荷しています。

9月中旬からスーパー等の売場は一気に秋模様に切り替わると言われており、これらの品目をはじめとした千葉県産の青果物が展開されていくことが期待されます。



さといも(石川早生)



かんしょ(ベニアズマ、シルクスweet)



日本なし(豊水)

CONTENTS (目次)

I 青果情報	1頁
8月（中旬まで）の経過 東京都中央卸売市場の主要品目の入荷量と価格 9月の見通し 今月の青果物 特集「抑制トマト」	
II 花き（切花）情報	6頁
8月（中旬まで）の経過（販売経過、品目別経過） 9月の見通し（スプレーキク、ケイトウ、ガーベラ） 7月の入荷量と単価の経過 <確定値>	
III やっちゃんば閑話	7頁
「応援上映」	
IV 首都圏掲示板	8頁
・「JA全農ちば 千葉県産「梨」フェア」	

用語解説

園芸市場情報に使用する主な用語解説	急騰	: 前日に比べ大幅に価格が上がる。(3割程度以上)	変動の幅を示す用語	平年並	: ± 3%未満
	強い	: 前日に比べ10%程度以上価格が上がる。		やや	: ± 3~6%未満
	強保合	: 前日に比べ5%程度以上価格が上がる。		かなり	: ± 6~16%未満
	保合	: 前日とほとんど同じ価格。		大幅	: ±16%以上
	弱保合	: 前日に比べ5%程度以上価格が下がる。			
	弱い	: 前日に比べ10%程度以上価格が下がる。			
	急落	: 前日に比べ大幅に価格が下がる。(3割程度以上)			
	まちまち	: 産地、品種により、価格の騰落が異なること。			

I 青果情報

1 7月下旬～8月中旬までの経過

気象	<p>西日本では7月21日～22日にかけて梅雨明けとなり、東日本太平洋側も太平洋高気圧に覆われることが多く、7月下旬は西日本から東日本にかけて日照時間は平年を上回り、降水量は平年を下回った。一方、北日本や沖縄・奄美では線状降水帯や台風の影響を受け、降水量は平年を上回り、日照時間は平年を下回った。</p> <p>8月上旬は全国的に少雨傾向となり、特に、西日本及び沖縄・奄美はほぼ全域で降水量が平年を下回り、日照時間は平年をかなり上回った。8月中旬も日照時間は平年以上となる地域が多かったが、北日本太平洋や沖縄・奄美等、台風の影響を受けた地域では降水量は平年を上回った。</p> <p>気温は集計期間を通して全国的に平年を上回る日が続いた。特に、7月下旬は東日本、西日本ともに平年を2.8℃上回り、統計開始以降、7月下旬として1位の高温となった。</p>
----	--

野菜類

入荷量	<p>全国的に平年より高い気温が続くとともに、お盆のまとまった降雨までは少雨傾向となったため、「はくさい」「キャベツ類」は小玉傾向で傷みが散見された。果菜類では、高温下の花落ちによる着果不良となる品目が多かった。野菜全体では、7月下旬から8月中旬までの入荷量は103,165t（前年比96%）と前年をやや下回った。</p>
相場	<p>入荷量が少なかった品目を中心に高めの価格で推移した。一時的に入荷量が前年を上回った8月上旬も多く品目で価格は下がらず、前年をかなり上回る価格のまま推移した。</p> <p>野菜全体では、7月下旬から8月中旬までの価格は310円/kg（前年比116%）と前年を大幅に上回った。</p>

果実類

入荷量	<p>「すいか類」「もも類」「日本なし類」を中心に入荷。</p> <p>8月上旬は東北地方を中心に襲った大雨の影響が残り、山形産では「デラウェア」での裂果が生じたほか、「すいか類」でも入荷量が減少した。「日本なし類」は千葉産などで小玉傾向が見られ入荷量も少なかった。</p> <p>果実全体では、「日本なし類」「ぶどう類」「ハウスみかん」等の入荷量減により、7月下旬から8月中旬までの入荷量は30,522t（前年比92.5%）と前年をかなり下回った。</p>
相場	<p>入荷が少なかった「日本なし類」「ぶどう類」は高めで推移した。入荷量が前年並であった品目も前年並～やや高めの価格となった。</p> <p>小玉傾向となった「日本なし類」では当初の豊作見込みによる販売体制の旺盛さから不足感が高まり、相場も高めで推移した。</p> <p>果実全体では、7月下旬から8月中旬までの価格は607円/kg（前年比110.6%）と前年をかなり上回った。</p>

東京都中央卸売市場における入荷量と価格

2024年7月下旬～8月中旬

(単位:t、%、円/kg)

品目	7月下旬				8月上旬				8月中旬				7月下旬～8月中旬合計			
	開市日数 本年7日・前年8日				開市日数 本年8日・前年7日				開市日数 本年5日・前年6日				開市日数 本年20日・前年21日			
	入荷量	前年比	価格	前年比	入荷量	前年比	価格	前年比	入荷量	前年比	価格	前年比	入荷量	前年比	価格	前年比
野菜総量	33,659	87.4	305	113.9	39,022	106.5	310	115.9	30,484	94.6	316	118.7	103,165	96.1	310	116.0
うち外国産	438	106.2	361	97.8	431	135.2	437	96.0	307	103.4	479	104.5	1,176	114.4	420	99.5
果実総量	10,209	80.3	552	105.2	12,648	98.8	618	110.8	7,665	102.5	660	115.3	30,522	92.5	607	110.6
うち外国産	769	65.7	354	125.6	921	90.2	353	125.3	605	70.8	339	123.1	2,295	75.3	350	124.9

主要品目一覧(都中央全体)

(単位:t、%、円/kg)

品目 (野菜)	7月下旬				8月上旬				8月中旬				7月下旬～8月中旬合計			
	入荷量	前年比	価格	前年比	入荷量	前年比	価格	前年比	入荷量	前年比	価格	前年比	入荷量	前年比	価格	前年比
だいこん	2,151	85.2	82	99.5	2,315	118.2	91	96.4	1,526	82.1	128	114.5	5,992	94.5	97	102.6
にんじん	1,827	105.2	167	111.2	2,347	132.7	123	86.1	1,550	109.1	119	80.2	5,724	116.2	136	92.5
はくさい	1,639	92.1	92	119.8	1,767	95.1	92	111.1	1,431	83.6	101	105.1	4,838	90.4	95	111.3
キャベツ類	5,073	92.9	82	94.2	5,588	109.1	94	114.8	4,465	96.1	102	119.7	15,126	99.4	92	109.0
ほうれんそう	185	80.4	906	119.6	199	91.5	919	113.6	162	94.4	983	114.3	545	88.2	934	116.1
ねぎ	1,091	86.5	333	111.5	1,351	111.9	339	115.0	869	99.7	391	96.4	3,311	99.2	351	107.8
レタス類	3,019	84.2	167	132.4	3,251	107.3	202	144.4	3,096	109.8	156	102.0	9,365	99.3	175	126.7
きゅうり	2,269	84.4	413	140.0	2,594	95.1	393	138.3	2,200	94.0	412	144.2	7,063	91.1	405	140.5
なす	1,053	76.5	432	129.9	1,032	80.8	412	139.8	1,099	103.2	425	133.9	3,184	85.6	423	134.2
トマト	2,119	86.6	376	98.6	2,761	96.4	373	111.0	2,244	90.1	390	127.2	7,124	91.3	379	111.3
ピーマン	580	79.5	529	123.0	805	136.2	545	116.7	691	102.9	489	97.7	2,075	104.2	522	112.3
さといも	27	59.7	533	110.9	70	100.2	533	118.6	42	94.8	484	103.4	140	87.2	518	111.8
ばれいしょ類	1,155	91.9	254	148.7	1,475	93.1	267	151.4	1,325	85.8	253	164.5	3,955	90.2	258	155.0
たまねぎ	2,449	91.7	175	134.4	3,440	123.3	157	129.3	2,296	79.2	140	125.8	8,185	97.9	158	130.6
生しいたけ	129	107.4	922	95.3	139	129.6	942	96.5	118	114.4	965	94.2	385	116.8	942	95.4
かぼちゃ	565	101.4	305	132.2	634	104.4	312	143.1	474	93.0	278	132.8	1,674	99.9	300	136.6
かんしょ	472	78.0	287	106.1	590	116.4	299	106.7	395	95.6	303	108.9	1,457	95.5	296	107.4
かぶ	161	79.5	165	109.9	186	96.9	171	108.1	87	68.2	182	109.3	433	83.1	171	108.8
ごぼう	82	83.2	380	105.2	83	102.4	395	104.0	49	89.0	447	106.0	214	91.2	401	105.0
こまつ菜	353	83.7	297	128.1	401	107.9	343	151.9	326	111.2	342	133.6	1,080	99.4	328	138.7
こねぎ	124	90.6	1,125	98.1	137	107.6	1,308	107.7	100	86.3	1,460	112.2	361	95.0	1,287	105.8
糸みつば	36	92.5	654	107.9	32	119.3	680	101.6	23	90.2	908	102.5	91	99.7	727	103.5
しゅんぎく	9	72.7	1,505	108.0	8	66.9	2,010	133.3	6	72.1	2,129	118.9	22	70.4	1,835	119.8
にら	198	96.2	617	92.8	218	121.0	654	86.9	145	95.7	780	93.7	561	104.4	673	90.8
セルリー	149	78.7	301	94.6	185	106.6	349	99.1	135	87.7	351	101.3	469	90.8	334	98.9
カリフラワー	62	92.7	315	111.7	61	101.4	304	108.1	54	91.8	318	113.9	177	95.2	312	111.2
ブロッコリー	781	92.0	490	123.1	785	107.3	471	108.5	652	106.8	487	108.4	2,218	101.2	483	113.7
サラダナ	17	93.2	514	93.1	18	111.3	734	112.9	12	77.6	868	120.5	47	94.4	689	108.3
パセリ	14	87.1	1,209	102.5	15	113.4	1,555	101.1	10	98.4	2,660	106.0	39	98.6	1,723	104.5
チンゲンサイ	85	86.6	358	112.1	92	113.8	389	109.9	58	86.7	449	109.4	236	95.6	393	110.5
ミニトマト	621	85.7	686	104.3	750	105.2	749	124.1	628	96.2	769	122.7	1,999	95.6	736	116.9
とうもろこし	1,079	73.3	285	122.2	1,089	92.3	303	113.0	870	100.6	289	118.6	3,038	86.4	292	118.2
いんげん	63	80.6	967	123.4	57	91.8	1,014	113.0	34	124.1	1,342	103.9	155	91.8	1,066	117.4
えだまめ	383	65.3	1,060	148.4	452	77.7	1,061	140.7	337	84.5	1,192	140.2	1,171	74.8	1,098	143.8
やまといも	33	99.7	672	97.6	38	110.8	680	94.7	31	101.7	678	91.5	102	104.3	677	94.7
根しょうが	130	88.5	570	97.2	123	100.6	614	103.6	76	98.3	659	108.5	328	94.9	607	102.3
マッシュルーム	36	94.4	829	97.3	36	102.2	904	107.6	28	92.4	929	108.5	99	96.4	884	104.1

品目 (果実)	7月下旬				8月上旬				8月中旬				7月下旬～8月中旬合計			
	入荷量	前年比	価格	前年比	入荷量	前年比	価格	前年比	入荷量	前年比	価格	前年比	入荷量	前年比	価格	前年比
みかん類	323	78.9	1,047	103.7	356	104.7	1,040	103.2	58	115.8	950	111.0	737	92.2	1,036	103.7
(ハウスみかん)	314	77.5	1,060	104.5	348	103.0	1,052	104.2	54	109.0	991	114.3	716	90.3	1,051	104.8
りんご類	431	74.0	557	103.9	687	106.1	581	107.7	396	113.4	527	113.9	1,515	95.8	560	107.5
(ふじ)	308	86.0	584	95.9	356	112.5	680	103.1	129	156.5	638	99.8	793	104.7	636	100.4
かんきつ類	192	79.0	377	106.3	268	109.7	365	101.1	160	82.8	352	107.3	620	91.1	365	104.6
いちご類	14	81.1	2,601	116.2	12	94.6	2,607	114.2	9	106.8	2,728	121.6	36	91.5	2,637	116.9
メロン類	807	79.9	549	104.4	962	110.6	555	108.7	413	89.9	582	109.3	2,182	93.3	558	107.0
(アールスメロン)	167	96.4	738	100.1	256	103.8	671	103.4	103	74.3	852	126.2	527	94.2	728	106.6
すいか類	4,515	91.5	253	99.7	4,120	99.0	283	106.9	1,642	98.1	319	121.3	10,276	95.4	276	106.3
(すいか大王)	3,831	94.7	243	99.0	3,522	98.5	275	106.1	1,457	100.7	311	120.5	8,810	97.1	267	105.6
(こだますいか)	684	77.0	308	106.2	597	102.1	330	110.7	185	81.6	382	129.7	1,466	86.2	326	111.2
ぶどう類	552	96.8	1,833	103.3	1,019	95.5	1,840	113.0	834	90.4	1,813	116.7	2,406	93.9	1,829	111.9
デラウェア	278	105.1	933	100.4	305	97.6	878	109.5	106	65.7	866	111.6	689	93.3	898	106.7
(巨峰)	92	77.7	1,718	110.1	262	83.1	1,556	111.6	226	85.5	1,433	115.6	581	83.1	1,534	112.5
(シャインマスカット)	126	105.1	3,628	101.5	274	120.7	3,185	101.4	317	114.5	2,509	102.6	716	114.9	2,964	101.7
その他ぶどう	29	94.4	2,128	108.0	125	91.6	1,668	118.3	131	97.4	1,513	118.7	285	94.5	1,643	116.8
もも類	2,087	87.1	748	105.6	2,181	105.2	693	102.9	1,237	128.1	686	101.2	5,505	101.3	712	103.3
川中島白桃	109	135.3	1,110	110.8	347	119.3	948	101.6	610	209.8	712	96.1	1,065	161.0	830	96.8
その他のもも	560	49.5	825	106.9	848	110.0	702	103.4	470	96.8	689	99.9	1,877	78.7	735	101.4
日本なし類	397	32.3	686	117.8	1,986	89.9	628	122.9	2,139	113.5	542	126.3	4,522	85.0	592	118.8
(なし(幸水))	389	31.9	687	117.7	1,946	89.7	626	123.0	2,117	118.8	543	126.9	4,452	86.1	592	118.7
(なし(豊水))	0	-	0	-	1	20.3	705	136.2	6	9.5	570	143.7	7	9.9	581	144.7
その他の日本なし	9	67.5	646	135.2	27	155.4	596	156.3	16	46.2	499	87.0	52	79.7	575	114.1
かき類	8	123.8	826	106.5	10	104.1	932	116.9	13	149.0	819	103.5	30	125.1	857	108.6

主要品目一覧(都中央千葉県産)

品目 (野菜)	7月下旬				8月上旬				8月中旬				7月下旬～8月中旬合計			
	入荷量	前年比	価格	前年比	入荷量	前年比	価格	前年比	入荷量	前年比	価格	前年比	入荷量	前年比	価格	前年比
にんじん	98	206.2	128	69.1	68	219.8	122	52.7	56	165.4	144	57.2	222	197.7	130	59.7
キャベツ類	26	48.9	97	122.0	39	111.3	92	102.3	34	87.5	103	111.9	99	78.0	97	112.5
ねぎ	103	76.3	278	103.1	80	126.9	281	109.3	30	67.7	312	83.2	213	87.8	284	99.4
きゅうり	81	70.4	364	138.1	73	86.7	346	132.0	45	82.4	379	144.0	199	78.4	361	137.2
レタス類	6	43.7	802	214.6	7	51.5	913	230.0	5	33.6	999	287.4	18	42.9	895	240.2
なす	14	69.3	337	122.4	11	97.6	299	117.8	9	106.8	303	113.3	34	84.9	316	118.0
トマト	39	96.6	291	91.0	47	108.9	310	111.6	27	75.7	321	151.4	113	94.9	306	112.3
ピーマン	9	104.5	573	103.3	10	143.2	545	81.2	5	135.5	567	65.9	25	124.2	561	85.3
さといも	6	34.8	592	121.9	51	93.0	515	121.4	30	89.0	473	109.5	87	81.7	506	115.7
ばれいしょ類	173	72.1	253	161.7	91	93.3	231	158.7	15	65.1	259	241.3	279	77.4	246	163.6
かんしょ	216	87.6	289	108.0	162	91.0	320	108.5	127	101.0	321	105.1	505	91.8	307	107.7
かぶ	113	77.7	131	107.2	125	93.8	138	106.7	65	69.0	143	100.8	304	81.2	136	105.2
こまつ菜	7	63.1	330	116.9	10	62.3	351	150.3	8	54.1	363	145.9	24	59.6	349	138.5
サラダな	11	96.3	465	87.5	10	90.2	720	113.2	6	65.7	894	122.2	27	84.8	658	104.8
ミニトマト	62	76.3	531	106.6	59	73.5	644	170.6	43	80.9	685	121.9	164	76.4	612	130.7
とうもろこし	430	69.5	302	118.4	191	82.6	301	104.6	37	103.0	315	99.3	657	74.2	302	113.7
やまといも	22	106.3	628	99.9	23	119.5	646	99.3	16	96.8	644	95.4	61	107.9	639	98.3

品目 (果実)	7月下旬				8月上旬				8月中旬				7月下旬～8月中旬合計			
	入荷量	前年比	価格	前年比	入荷量	前年比	価格	前年比	入荷量	前年比	価格	前年比	入荷量	前年比	価格	前年比
メロン類	162	122.3	375	98.3	28	98.0	401	116.4	6	140.6	459	105.7	196	118.6	381	101.3
すいか類	229	111.6	203	95.2	99	78.4	238	115.2	31	88.2	287	119.9	359	98.0	220	103.0
(すいか大王)	210	118.4	197	95.9	91	83.1	236	119.9	30	93.7	288	121.7	331	103.9	216	105.0
(こだますいか)	19	68.3	274	103.4	8	46.8	254	95.0	1	27.2	249	92.6	27	58.3	268	100.6
日本なし類	59	15.5	611	101.5	506	70.6	643	123.3	542	134.3	579	137.0	1,107	73.7	610	118.3
(なし(幸水))	57	15.0	614	101.9	505	70.5	643	123.3	541	155.6	579	135.2	1,103	76.4	610	117.2
(なし(豊水))	0	-	0	-	0	0.0	0	0.0	1	1.4	469	122.9	1	1.4	469	122.9

注) 斜体で表示した品目は、季節的に入れ替えをします。
0は単位に満たないもの。 -は数値の発表がないもの。

前年比10%以上
前年比10%以下

資料: 東京青果物情報センター速報

2 9月の見通し

野菜

北日本、高冷地が中心の入荷となる。8月に引き続き9月も高温となる予報だが、昨年のような極端な前進化にはならないとみられている。

「ねぎ」「にんじん」「たまねぎ」は生育順調で平年並の出回りが期待できる一方で、「ほうれんそう」等、は種時期～生育期が猛暑と重なる品目は出回りが少なくなる見込み。

野菜全体では、入荷量は前年をかなり上回り、価格は前年をかなり下回る見込みではあるが、台風や秋雨前線による長雨等不安定な要素によって左右される可能性がある。

果実

「日本なし類」「ぶどう類」「りんご類」を中心に出回り、「かき類」や露地ものの「みかん類」もシーズンに突入する。

「日本なし類」は「豊水」中心の入荷となるが、干ばつ傾向で例年より小玉傾向となり、入荷量も少なくなる見込み。また、「ぶどう類」「メロン類」等で、高温障害、「かき類」を中心にカメムシ類の被害がそれぞれ起こっており、入荷量減少が見込まれる。

果実全体では、入荷量は前年並～やや減、価格は前年並～やや高くなる見込み。

品目	入荷量(t)		単価(円/kg)		備考 (主産地の生育状況等)
	前年比	平年比	前年比	平年比	
トマト	⇒	↘↘	↓↓↓	↗	主産県は北海道、青森県産。中旬に抑制作が出揃った後、下旬に端直りの段に入り、入荷量及び相場が上下する見込み。高温で下等級品が発生し、入荷量は平年をかなり下回る見込み。
かんしょ	↘↘	⇒	↗	↗↗	主産県は茨城県、千葉県、徳島県産。7月下旬～8月上旬までの乾燥や、害虫の発生による肥大不足により、入荷量は平年並～やや下回る見込み。
日本なし	↘	↘	↗	↗↗	主産地は栃木県、福島県、茨城県産。生育は順調であったが、干ばつ傾向のため、小玉傾向で24玉～28玉サイズが中心になると見込まれ、出荷量は平年並～やや下回る見込み。
			増加	減少	

凡例			
⇒	平年並:±2%	↗↗, ↘↘	かなり高, かなり低:±6～15%
↗, ↘	やや高, やや低:±3～5%	↑↑, ↓↓	大幅高, 大幅低:±16%以上

3 今月の青果物

トマト

主要産地のトマトの入荷量(東京都中央卸売市場)

産地	2023年度9月入荷量	2023年度9月シェア率
北海道	909 t	16.7 %
福島	893 t	16.4 %
千葉	945 t	17.4 %
青森	460 t	8.5 %

9月入荷予測	5,567t(前年比102.4%、平年比90.1%)		
9月価格予測	500円(前年比82.1%、平年比105.3%)		
9月市況予測	(上旬) 強保合 ↗	(中旬) 弱保合 ↘	(下旬) 強保合 ↗

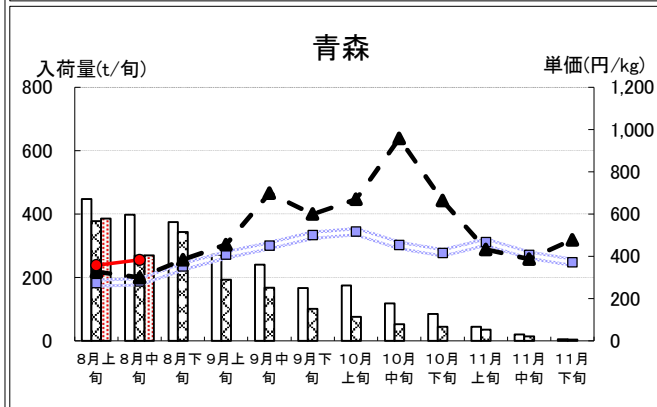
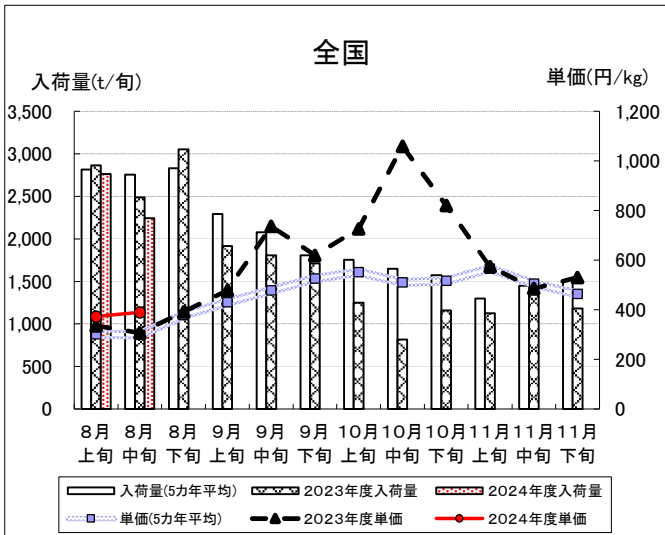
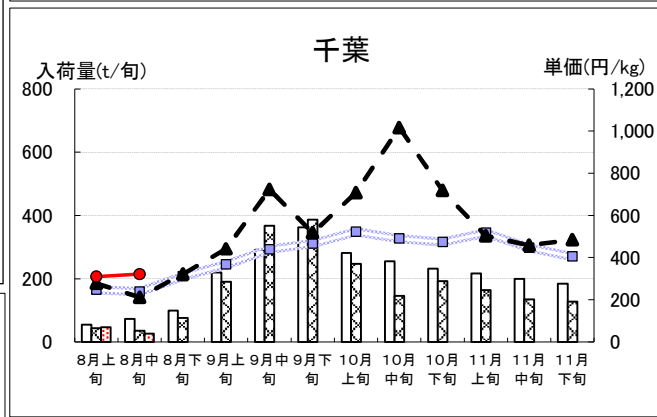
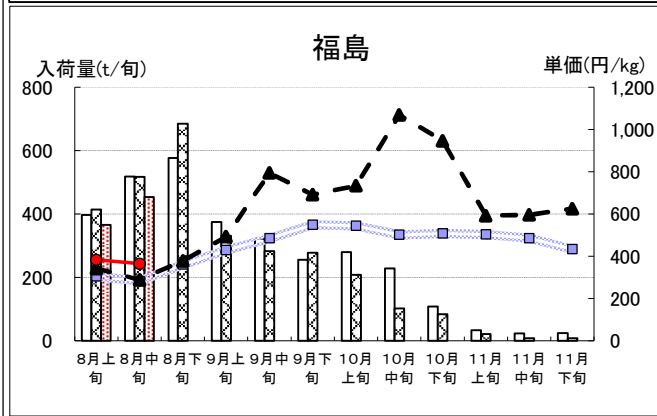
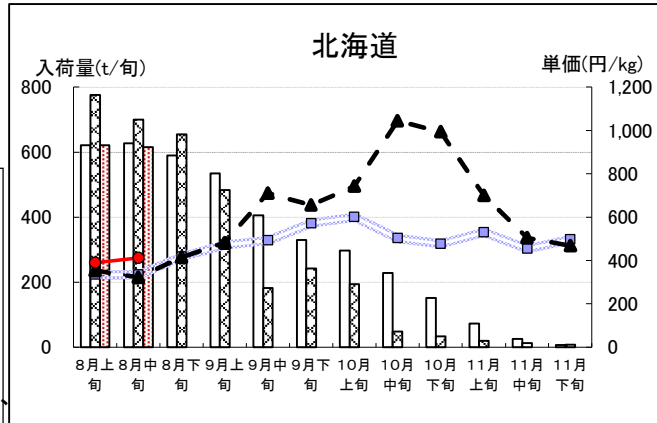
今後の競合産地の動向は?

トマトはさまざまな作型が存在し、周年で入荷がある品目ですが、東京都中央卸売市場では、8月上旬～下旬に夏秋期の入荷ピークを迎えます。千葉県は8月下旬から抑制作の出荷が始まります。

8月は北海道や東北の夏秋作産地を中心とした入荷となっており、これらは8月のピーク後、入荷量が減少していき9月上旬ごろに端境期を迎えます。千葉県産は9月中旬ごろに入荷量が増加し、愛知県と熊本県からの入荷量が増加する11月までは市場内でトップクラスの入荷量シェアとなります。

千葉県では、連棟パイプハウスの他に、スイカ栽培等で使われる単棟パイプハウスでの栽培に取り組む生産者も多く、定植期～収穫始期にあたる7月～9月の温度管理(高温対策)が課題となっています。特に、昨年度は高温に加えて乾燥条件も重なり、初期の生育不良が作全体の収量に影響したり、土壌水分の急激な変化に伴う裂果の発生にもつながりました。北海道や東北といった冷涼な夏秋作の産地でも今年度は高温による花落ちが発生しており、暑熱対策は欠かせない状況になりつつあります。

これらの対策として、通気性と両立を目指した防虫ネット資材の他、品種によって裂果やウイルス病対策を図る生産者・産地もあります。他には、少量多かん水による適切なかん水や、摘果による段ごとの収量ムラの解消等、栽培技術も組み合わせることで収量を安定確保することが望まれます。



II 花き(切花)情報

8月(中旬)までの経過

猛暑の影響により、岩手県産りんどう等、前倒しの入荷となった品目や高温で開花が遅延した品目があり、夏休み期間中でイベント開催等の需要もあったことから、品薄単価高が続いた。

販売経過 (東京都中央卸売市場大田市場)

項目	経過
入荷量	7月下旬は前年よりかなり少なかったが、8月上旬はキク等の入荷があり、前年よりやや多くなった。8月中旬は前倒しの入荷となった分、前年よりかなり少なくなった。
相場	7月下旬は前年をやや上回り、8月上旬は前年をかなり上回った。8月中旬は前年をやや上回った。
動向	仏前に備える花が多様化し、コギク等供花向け花材だけでなく、ヒマワリ等季節商材も用いられるようになったことも影響し、品薄単価高に拍車がかかった。

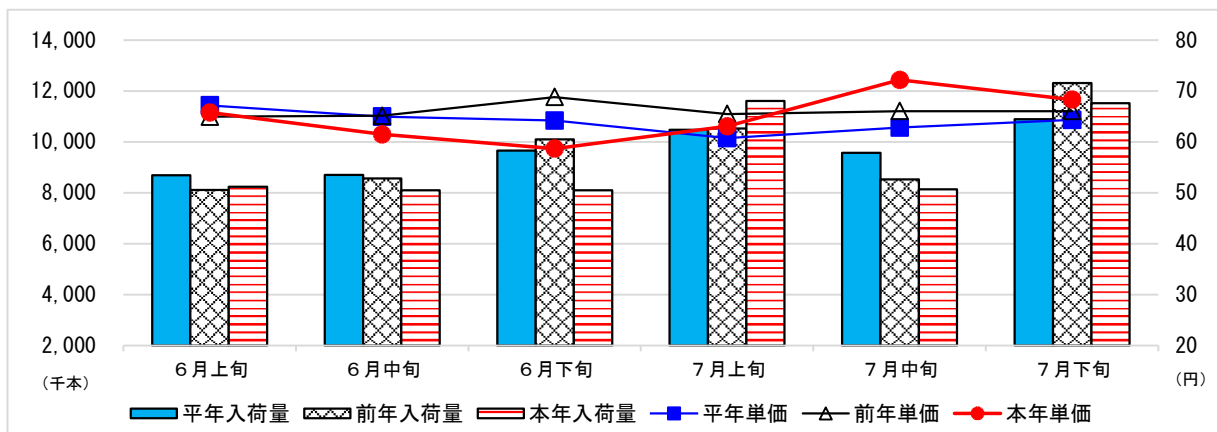
品目別経過

品目	経過
輪キク	(株)大田花き 高温抑制が掛かり、注文数どおりの入荷とならなかった。特に下位クラスについてはかなり不足気味となった。長野も開花遅延の為、入荷数量は増えなかったが、秋田は順調な出荷となった。
コギク	(株)大田花き 8月盆向けは、前進開花した産地と高温による開花遅延が発生した産地とが入り混じった状況となった。ブーケメーカー中心に前半から注文も多く、間際まで問い合わせが多い状況となった。開花が遅延した産地はお盆明けまでダラダラと出荷があり、色バランスが大きく崩れた。
カーネーション	(株)世田谷花き 8月中旬までは入荷量が少なく、堅調な相場となった。

9月の見通し

品目	見通し
SPキク	(株)大田花き 今後の天候次第だが、高温抑制がかかり、需要期に入荷が少ない可能性は大いにある。等級も秀品率が低く、優品や葉の悪いもの、ガク焼け等の症状も増えてくる可能性がある。
ケイトウ	(株)フラワーオークションジャパン 秋田・山形・埼玉中心の入荷を見込んでおり、色とりどり引き合いが強まる予想。
ガーベラ	(株)世田谷花き 新植分の出荷が少しずつ増え、全体量は微増の見込み。業務中心の動きとなる見込み。2Lサイズ40円～と見込む。

7月の入荷量と単価の経過<<確定値>>〔株)大田花き〕



花き流通情報連絡協議会資料より作成 平年値は過去3カ年の平均

Ⅲ や っ ち ゃ ば 閑 話

「応援上映」

映画館では、他の観客の体験を損ねないように、喋らない、携帯電話等光るものを操作しない等の暗黙の常識があります。多くの人がお金を出して、時間と場所を共有している以上、誰かに迷惑がかからないように、お互いに静かに映画を楽しむというのは正しいことではあります。

この常識から外れた新たな楽しみ方として、「応援上映」という方式が一部の作品や映画館で採用されています。応援上映では、ピンチに立ち向かう登場人物を「頑張れ〜！」と応援したり、疑問に対して「そうだよ！」と肯定する等、観客それぞれが自分の意思で上映中に発声できます。また、シーンに合わせてペンライトやデコレーションしたうちわを振る等、既存の常識を全否定しています*。でも、腹を立てる人はいません。皆それを楽しみに来ているのですから。

※セリフを遮らない、登場人物や観客が傷つくことを言わない、他人の視界を遮らないように立ち上がらない、ペンライトを顔より高く上げない等の最低限のルールはあります。

これまでの映画鑑賞では映像や音声を受け取るだけでしたが、応援上映では、映画に対してリアルタイムで反応を返し、それを自分一人ではなく、会場全体で共有できるのが売りです。同じ作品でも都度異なる体験をすることができ、同じ作品に何度も足を運ぶファンもいます。

そんな応援上映は、先述のとおりこれまでの一般的な常識から外れたいわゆる色物的に映りますが、作品によっては、日々高い集客率を誇る等、一定の支持を得て、10年以上の歴史とともに今日まで続いてきました。青果物でも似たようなことはよくある話で、例えばさつまいもでは、ベニアズマをはじめとした粉質系の品種が一般的だった中に粘質で甘味の強いベにはるかが突如として現れ、市民権を獲得しました。しかし、ベにはるかが従来の粉質系品種を一掃したわけではなく、ベニアズマの素朴な味わいや食感こそさつまいもと捉える人もおり、食味の嗜好だけでなく、加工・業務の用途でもそれぞれに需要があります。

このように、一定の支持を得て、ファンがお金を落としてきたからこそ、色物で終わらず世間に根付いたものはたくさんあります。青果物に限らず、食品、日用品等、少しでも気に入ったものは、終売になる前に買い支えていくことが大事かもしれません。

(オレンジのフラミンゴ)

IV 首都圏揭示板



JA全農ちば 千葉県産「梨」フェア

本県産の梨「幸水」の出荷最盛期に合わせ、8月10日（土）、JA千葉みらい農産物直売所「しよいか〜ご習志野店」（習志野市）において、梨の販売フェアが行われました。本直売所は、県内直売所の中でも有数の人気店で、鮮度や味にこだわる“目利き”のお客様が多く、特に梨については千葉県が日本一の産地ということもあり、品種や産地に詳しい方が多くいらっしゃいます。

当日は県内4産地の「幸水」食べ比べセットとして販売したところ、好評のうちにほぼ完売しました。JA全農ちばの若手職員が店頭に立ち、大きな声で元気にPRをしていました。



JA全農ちばの若手職員が元気にPR



好評だった産地食べ比べセット（長生、白井、市原、鎌ヶ谷）



ご提供いただいている青果物及び花き産地情報について

首都圏マーケティングセンターでは、青果物及び花きの産地情報の提供を、全農業事務所をお願いしています。いただいた情報は、他県やJA全農、経済連、卸売会社との情報交換会議の基礎資料として活用するほか、農林水産省や花きの仲卸・小売店等の流通業界に情報提供しています。

生育情報や産地の様子、取組等の積極的な情報発信に向けて、引き続き毎月の情報提供をお願いいたします。

～メールマガジン配信のご案内～

ホームページ情報の更新内容などをお伝えする電子メール（メールマガジン）を配信しています。ご希望の方は下記メールにてお申し込みください。

宛先 : nousin007@mz.pref.chiba.lg.jp

※タイトル欄に「メールマガジン希望」、本文に所属（勤務先）と担当者名を記入してください。