

園芸市場情報

令和6年5月号

www.pref.chiba.lg.jp/ryuhan/engei/

発 行：千葉県農林水産部生産振興課
首都圏マーケティングセンター
住 所：〒143-0001 東京都大田区東海3-2-1
大田市場事務棟4F
電 話：03-5492-5416・5407
F A X：03-5492-5407

5月の相場見通しは？！

野菜類は、入荷量は前年をやや下回り、相場は前年をやや上回るか！

果実類は、入荷量は前年をやや下回り、相場は前年をやや上回るか！

花 き は、入荷量は前年並、相場は前年をやや下回るか！

<今月の写真>

* 千葉県産春夏にんじんの入荷が始まっています *

前段産地の徳島県は降雨の影響で は種が遅れ、特に L、2L 品の流通が少ない状況となっている中、4月下旬から、千葉県産春夏にんじんが場内で見受けられるようになりました。

規格はM品の占める割合が高く、収穫が進む中でもう一回り大きくなることが期待されます。

ゴールデンウィーク過ぎに県内各産地からの入荷が本格化することが見込まれます。

JA ちば東葛からの入荷→



JA ちばみどりからの入荷↓



↑ JA 富里市からの入荷

CONTENTS (目次)

I 青果情報	1頁
4月（中旬まで）の経過 東京都中央卸売市場の主要品目の入荷量と価格 5月の見通し 今月の青果物 特集「大玉すいか」	
II 花き（切花）情報	6頁
4月（中旬まで）の経過（販売経過、品目別経過） 5月の見通し（カーネーション、トルコキキョウ、バラ） 3月の入荷量と単価の経過 <確定値>	
III やっちゃんば閑話	7頁
「推し活」	
IV 首都圏掲示板	8頁
・「県産温室びわの入荷が始まっています！」	

用語解説

園芸市場情報に使用する主な用語解説	急騰	: 前日に比べ大幅に価格が上がる。(3割程度以上)	変動の幅を示す用語	平年並	: ± 3%未満
	強い	: 前日に比べ10%程度以上価格が上がる。		やや	: ± 3~6%未満
	強保合	: 前日に比べ5%程度以上価格が上がる。		かなり	: ± 6~16%未満
	保合	: 前日とほとんど同じ価格。		大幅	: ±16%以上
	弱保合	: 前日に比べ5%程度以上価格が下がる。			
	弱い	: 前日に比べ10%程度以上価格が下がる。			
	急落	: 前日に比べ大幅に価格が下がる。(3割程度以上)			
	まちまち	: 産地、品種により、価格の騰落が異なること。			

I 青果情報

1 3月下旬～4月中旬までの経過

気象 3月下旬は、日照時間は北日本と沖縄・奄美を除いて平年を下回り、降水量は北日本日本海側、沖縄・奄美で平年並、それ以外は平年を上回る地域が多かった。特に、西日本日本海側は統計開始以降1位の多雨となった。

4月に入ると、全国的に気温は平年より高めで推移したが、西日本を中心に降水量が平年を上回り、日照も北海道、東北を除いた太平洋側、九州地方は平年を下回った。

野菜類

入荷量 暖冬傾向で進んだことから、冬作産地の切り上がりが早まり、一方で、その後の産地は3月上中旬に広域で低温及び降雨に見舞われ、生育や収穫の停滞につながった。そのため、3月下旬～4月上旬は「カリフラワー」「なす」「にんじん」等、多くの品目が端境期となり、前年をかなり下回る入荷量となった。4月に気温が高めに推移したこともあり、4月中旬には入荷量は回復し、3月下旬から4月中旬までの入荷量は前年と比較して並～やや減となった品目が多かった。

野菜全体では、3月下旬から4月中旬までの入荷量は112,082 t（前年比97.8%）と前年並であった。

相場 全体的に入荷量が少なく、「にんじん」「キャベツ類」等多くの品目が入荷量回復後も高値で推移した。一方で、入荷量十分な「ばれいしょ類」「かぼちゃ」は前年を下回る価格で推移した。

野菜全体では、3月下旬から4月中旬までの価格は325 円/kg（前年比120.3%）と前年を大幅に上回った。

果実類

入荷量 「かんきつ類」「りんご類」「いちご類」を中心に入荷。

「りんご類」は、産地在庫が前年比60～70%と少ない中で、入荷量も前年比70%台と大幅に下回った。他の品目も全体的に入荷量は少なく、みかん類や大玉すいかを除いて前年を下回った。

果実全体では、3月下旬から4月中旬までの入荷量は23,732t（前年比94.7%）と前年をやや下回った。

相場 「りんご類」は入荷量が少ないため、前年を大幅に上回った。「いちご類」も入荷量少なく、前年をかなり上回った。

果実全体では、ほとんどの品目で前年を上回る傾向にあり、3月下旬から4月中旬までの価格は643 円/kg（前年比118.1%）と、前年を大幅に上回った。

東京都中央卸売市場における入荷量と価格

2024年3月下旬～4月中旬

(単位:t、%、円/kg)

品目	3月下旬				4月上旬				4月中旬				3月下旬～4月中旬合計			
	開市日数 本年8日・前年8日				開市日数 本年7日・前年7日				開市日数 本年8日・前年7日				開市日数 本年23日・前年22日			
	入荷量	前年比	価格	前年比	入荷量	前年比	価格	前年比	入荷量	前年比	価格	前年比	入荷量	前年比	価格	前年比
野菜総量	36,264	94.9	332	126.2	34,678	91.7	324	119.8	41,140	106.6	319	115.5	112,082	97.8	325	120.3
うち外国産	1,024	161.6	320	65.3	992	162.1	295	60.9	1,160	207.7	271	52.5	3,176	176.0	294	59.3
果実総量	8,501	97.3	663	118.4	7,089	85.7	652	122.4	8,142	101.0	614	113.9	23,732	94.7	643	118.1
うち外国産	1,049	98.4	296	110.7	913	79.6	341	121.9	1,123	97.9	336	108.1	3,086	91.8	324	113.1

主要品目一覧(都中央全体)

(単位:t、%、円/kg)

品目 (野菜)	3月下旬				4月上旬				4月中旬				3月下旬～4月中旬合計			
	入荷量	前年比	価格	前年比	入荷量	前年比	価格	前年比	入荷量	前年比	価格	前年比	入荷量	前年比	価格	前年比
だいこん	2,694	82.2	127	140.0	2,597	88.2	131	157.1	3,008	107.4	126	111.8	8,299	91.9	128	134.4
にんじん	1,811	84.2	218	130.9	1,899	76.7	258	160.9	2,290	99.7	285	164.2	6,000	86.7	256	153.7
はくさい	1,652	83.1	230	197.9	1,447	84.5	143	180.0	2,142	112.0	99	119.7	5,241	93.4	152	162.9
キャベツ類	5,602	92.1	134	159.5	5,453	87.0	132	133.9	6,163	96.7	154	138.5	17,219	91.9	140	143.1
ほうれんそう	488	94.4	553	126.8	528	126.8	478	91.5	527	123.5	540	94.4	1,543	113.4	523	103.5
ねぎ	1,325	103.2	341	148.6	1,121	90.6	353	123.3	1,311	110.5	337	115.1	3,757	101.3	343	127.7
レタス類	1,938	78.1	330	187.0	1,966	84.7	290	156.2	2,371	114.1	266	132.4	6,276	91.2	293	156.9
きゅうり	1,921	99.5	383	119.4	1,738	84.2	389	113.2	2,259	99.4	401	130.1	5,919	94.4	392	120.9
なす	652	83.8	481	134.3	618	79.9	477	114.6	774	111.5	491	104.7	2,044	91.0	483	117.3
トマト	1,641	95.5	519	110.8	1,698	86.3	499	115.2	2,385	115.1	410	102.5	5,724	99.4	468	108.3
ピーマン	784	98.0	784	130.5	771	91.9	747	136.3	859	108.2	712	121.6	2,413	99.2	746	129.3
さといも	124	83.4	369	141.2	93	91.0	361	148.3	91	92.1	374	137.7	308	88.1	368	142.1
ばれいしょ類	2,650	128.8	171	110.3	2,540	129.8	173	81.1	2,930	123.7	179	81.7	8,120	127.2	175	88.8
たまねぎ	3,694	111.8	147	110.4	3,299	82.1	145	122.4	3,813	83.8	143	133.2	10,807	91.0	145	122.6
生しいたけ	189	102.6	1,051	110.1	170	107.4	1,012	106.7	187	115.8	1,024	106.0	545	108.3	1,030	107.7
かぼちゃ	641	180.9	221	47.0	584	198.5	191	38.9	784	267.8	200	32.8	2,009	213.4	204	39.2
さやえんどう	3	4.1	1,772	155.5	2	3.6	1,901	146.4	3	5.2	2,068	146.3	8	4.2	1,907	150.5
かんしょ	990	106.0	254	94.5	883	113.4	248	97.3	897	114.0	252	96.2	2,770	110.8	252	95.8
かぶ	366	89.6	141	102.6	369	97.9	144	107.4	441	119.3	140	103.1	1,176	101.8	142	104.2
ごぼう	136	93.4	393	112.9	154	110.0	387	105.2	174	113.3	401	100.4	464	105.6	394	105.8
こまつ菜	420	98.9	374	171.1	397	114.5	395	141.7	453	121.9	397	110.1	1,270	111.1	389	137.4
こねぎ	154	94.4	852	122.2	138	98.7	872	127.4	161	114.0	877	119.3	453	102.0	867	122.9
糸みつば	52	105.8	404	114.4	45	108.9	412	107.2	49	125.2	416	101.0	147	112.6	410	107.8
しゅんぎく	45	105.8	786	124.4	33	128.5	803	93.6	32	117.8	868	94.9	110	115.3	815	105.4
にら	278	88.7	734	139.0	250	96.1	750	152.3	313	114.6	681	121.5	842	99.3	719	136.3
セルリー	234	88.4	311	116.4	204	90.6	329	118.5	239	110.2	319	98.8	676	95.8	319	111.0
カリフラワー	70	55.9	367	193.6	96	98.9	294	123.2	94	134.4	263	96.3	261	89.0	302	133.9
ブロッコリー	1,028	80.4	569	165.8	1,068	118.6	530	104.6	1,185	132.6	511	105.6	3,281	106.8	535	123.9
サラダな	24	89.4	498	139.8	22	96.2	546	129.1	24	99.6	569	135.9	70	94.8	537	135.3
パセリ	18	93.7	868	105.7	15	91.5	847	102.0	17	101.1	885	103.0	49	95.4	867	103.7
チンゲンサイ	144	102.2	316	134.0	128	106.9	330	126.8	139	111.2	374	123.2	411	106.6	340	128.1
ミニトマト	561	90.5	776	107.2	584	81.1	761	113.6	809	111.4	681	110.7	1,954	94.6	732	109.8
とうもろこし	4	90.2	747	113.8	7	101.5	725	115.4	21	96.1	641	101.2	32	96.6	672	105.7
いんげん	63	82.6	1,128	134.8	46	90.1	1,129	96.3	34	56.2	1,667	131.4	142	76.1	1,257	117.8
そらまめ	104	137.6	681	81.8	97	64.5	656	104.8	93	71.9	790	115.6	294	82.7	708	102.4
えだまめ	3	93.6	2,394	113.7	5	122.9	2,239	118.9	8	107.6	2,079	108.5	16	108.8	2,185	112.2
やまといも	28	90.3	710	109.2	30	94.1	722	109.0	33	107.7	717	111.3	91	97.4	717	109.8
根しょうが	70	100.5	831	105.6	71	86.6	811	104.8	98	102.7	830	103.6	240	96.7	825	104.6
マッシュルーム	47	102.6	949	107.7	39	97.5	953	106.2	42	106.6	971	106.4	128	102.2	957	106.8

品目 (果実)	3月下旬				4月上旬				4月中旬				3月下旬～4月中旬合計			
	入荷量	前年比	価格	前年比	入荷量	前年比	価格	前年比	入荷量	前年比	価格	前年比	入荷量	前年比	価格	前年比
みかん類	198	132.6	451	100.0	69	125.2	530	110.7	13	114.3	576	87.5	280	129.7	476	101.6
(普通みかん)	197	143.7	450	110.8	69	125.3	531	110.5	11	112.9	459	134.0	276	137.2	471	111.2
かんきつ類	3,010	110.7	366	108.6	2,460	86.9	360	105.4	2,615	106.7	354	103.1	8,086	101.1	360	105.8
りんご類	1,691	78.3	468	153.1	1,404	71.7	474	148.7	1,386	75.1	484	144.7	4,481	75.1	475	148.9
(ふじ)	1,434	81.0	466	152.9	1,142	70.4	472	147.9	1,126	73.8	485	146.9	3,702	75.3	473	149.2
いちご類	1,932	97.5	1,469	119.2	1,753	106.6	1,289	110.9	1,743	114.9	1,185	104.3	5,429	105.6	1,320	111.7
(とちおとめ)	436	66.9	1,372	117.1	447	73.8	1,232	110.3	471	78.3	1,095	99.5	1,353	72.8	1,229	108.7
(とちあいか)	547	-	1,390	-	495	-	1,252	-	546	-	1,128	-	1,589	-	1,257	-
(あまおう)	318	88.7	1,467	115.2	261	105.1	1,228	103.2	195	102.0	1,203	105.5	774	97.0	1,320	108.6
その他いちご	378	54.0	1,648	129.9	329	57.2	1,439	120.8	321	60.1	1,362	116.6	1,028	56.8	1,492	122.8
メロン類	128	105.9	1,269	95.6	141	86.7	1,196	110.2	280	109.3	1,030	110.9	550	101.7	1,129	105.9
(アールスメロン)	59	93.3	1,805	100.9	54	77.8	1,790	117.4	64	91.2	1,874	129.0	178	87.3	1,825	115.3
すいか類	302	115.2	437	106.3	429	95.7	406	99.4	1,037	116.9	416	102.6	1,768	110.6	417	102.5
(すいか大王)	217	112.8	374	108.4	349	102.9	369	103.8	861	127.2	384	105.8	1,427	118.1	379	105.8
(こだますいか)	85	121.7	599	100.8	80	73.3	566	98.9	177	83.7	572	105.7	341	87.6	577	103.2
びわ	6	53.2	3,418	114.3	15	65.9	2,598	111.7	29	111.3	2,303	98.6	49	83.1	2,525	102.9
ぶどう類	52	120.9	586	122.4	33	70.5	688	154.5	30	51.7	735	171.0	114	77.7	654	145.8

主要品目一覧(都中央千葉県産)

品目 (野菜)	3月下旬				4月上旬				4月中旬				3月下旬～4月中旬合計			
	入荷量	前年比	価格	前年比	入荷量	前年比	価格	前年比	入荷量	前年比	価格	前年比	入荷量	前年比	価格	前年比
だいこん	1,709	84.8	132	135.6	1,880	85.8	134	153.4	2,555	109.4	127	112.9	6,143	93.9	130	131.3
にんじん	212	85.4	151	126.1	95	82.0	185	147.2	70	93.5	219	148.3	377	85.8	172	136.6
キャベツ類	848	113.4	129	149.6	924	125.5	130	134.8	1,007	82.5	141	130.8	2,779	102.7	134	135.4
ほうれんそう	20	81.2	427	119.9	15	111.1	406	95.8	17	123.4	444	102.1	52	100.4	427	108.0
ねぎ	492	104.3	319	142.8	412	91.1	332	119.3	471	109.5	313	110.6	1,375	101.6	321	123.1
レタス類	45	71.3	436	195.0	40	75.1	486	195.1	39	107.8	431	143.5	125	81.3	451	179.7
きゅうり	255	103.0	346	114.0	197	87.7	347	111.9	219	82.4	376	133.5	671	90.9	356	119.7
なす	6	138.1	517	115.5	8	69.9	504	115.4	16	75.0	459	117.4	30	81.3	482	117.3
トマト	82	125.3	484	115.0	83	101.0	473	121.0	102	91.2	374	108.4	267	102.9	438	115.8
さといも	12	142.8	403	167.4	10	97.5	368	147.1	10	74.0	461	179.8	33	99.9	410	163.8
たまねぎ	23	1139.5	169	78.3	11	455.9	210	188.9	13	69.5	194	210.8	46	222.1	185	194.6
かんしょ	509	109.8	245	94.9	456	110.1	242	95.5	476	109.4	247	96.2	1,442	109.7	245	95.5
かぶ	322	88.9	140	101.8	321	97.6	143	107.5	370	117.3	142	104.1	1,014	100.6	142	104.4
こまつ菜	13	106.0	300	117.8	13	92.6	349	127.1	10	75.9	375	120.3	36	90.7	339	120.5
しゅんぎく	11	112.0	816	121.9	8	124.4	872	96.3	5	68.6	993	101.1	24	101.0	873	104.9
サラダな	12	98.7	467	125.8	9	99.8	517	122.4	11	102.3	538	137.1	32	100.2	506	128.7
パセリ	8	86.9	748	111.7	7	86.4	729	106.0	9	96.0	733	110.0	24	89.9	737	109.3
ミニトマト	65	98.5	677	108.6	78	105.5	494	80.8	103	141.6	523	79.3	246	115.6	554	87.8

品目 (果実)	3月下旬				4月上旬				4月中旬				3月下旬～4月中旬合計			
	入荷量	前年比	価格	前年比	入荷量	前年比	価格	前年比	入荷量	前年比	価格	前年比	入荷量	前年比	価格	前年比
いちご類	27	111.0	1,409	118.1	29	138.0	1,244	109.3	27	109.3	1,094	100.3	82	118.6	1,248	109.5
(とちおとめ)	16	115.5	1,345	118.4	18	153.8	1,198	109.0	17	120.0	1,074	101.2	51	128.4	1,202	109.4
その他いちご	11	111.8	1,505	115.8	11	121.0	1,325	110.3	9	95.8	1,134	99.3	31	109.1	1,330	109.5
メロン類	2.3	133.8	1,100	72.2	2.2	120.2	1,222	91.5	3.0	136.7	1,409	150.5	7.5	130.5	1,259	101.6
(アールスメロン)	2.2	129.6	1,115	73.2	2.2	117.3	1,242	92.7	2.9	133.2	1,432	153.0	7.3	127.0	1,280	103.1
すいか類	0.25	54.9	451	111.3	1.0	77.2	510	164.1	5.7	45.0	467	101.5	7.0	48.1	473	106.0
(すいか大王)	0.25	54.9	451	111.3	0.26	20.5	343	110.5	2.7	258.1	337	97.9	3.2	116.0	346	102.2
(こだますいか)	0	-	0	-	0.7	-	570	-	3.0	25.9	584	124.0	3.8	32.0	581	123.4
びわ	0	-	0	-	0	-	0	-	0.023	5.5	3,771	97.2	0.023	5.5	3,771	97.2

注) 斜体で表示した品目は、季節的に入れ替えをします。
0は単位に満たないもの。 -は数値の発表がないもの。

前年比10%以上
前年比10%以下

資料: 東京青果物情報センター速報

2 5月の見通し

野菜

3月の低温の影響を引きずり、出荷が後ろ倒しになっている品目もある。

だいこんは関東産地を中心に肥大が進む。東北産は下旬以降に入荷される見込み。ねぎは抽苔が遅れており、生育が進んで太めの予想。連休明けから初夏ねぎが本格化する見込み。にんじんは、遅れている徳島県産が太くなり始めて箱数が増えるか。連休明けから千葉県産が本格化する見込み。

野菜全体では、入荷量は前年をやや下回り、価格は前年をやや上回る見込み。

果実

「すいか類」「メロン類」を中心に、ハウスもの（「もも」「ぶどう類」「おうとう」「みかん」）が増えてくる。

入荷量は、「すいか類」は3月の低温による着果・生育不良により、上中旬は入荷少なく、5月下旬の入荷量増が見込まれる。「メロン類」も同様に3月の低温の影響を受け、4月に入荷減となった分、5月の入荷増が見込まれる。「びわ」は中旬まで温室びわ、下旬以降は露地もの入荷に切り替わる見込み。

価格は、「すいか類」は入荷が少ない分、前年並を見込む。「メロン類」は入荷が増える見込みではあるが前年並を見込む。

果実全体では、入荷量は前年並で、価格も前年並の見込み。

品目	入荷量(t)		単価(円/kg)		備考 (主産地の生育状況等)
	前年比	平年比	前年比	平年比	
だいこん	⇒	⇒	⇒	⇓	主産県は千葉県、茨城県。気温の上昇に伴い肥大が進むと見込まれる。後続産地の東北産は、若干の遅れが生じる見込み。全体の入荷量は前年並で、平年をやや上回る見込み。
にんじん	⇓	⇒	⇓⇓	⇓⇓	主産県は徳島、千葉県産。徳島県産は細物傾向からL等級の比率が上がる見込み。千葉県産は生育は遅くも早くもない。中旬からは出荷量が増加するが、全体量は平年をやや下回る見込み。
キャベツ類	↗	⇒	↗↗	⇒	主産県は千葉、愛知、神奈川県産。千葉県産は生育が前進傾向していたが、3月の雨と気温低下により出荷が鈍り、中旬までは少ない見込み。全体の入荷量は前年並で、平年をやや下回ることが見込まれる。
ねぎ	⇓	⇓	⇓	⇒	主産県は千葉、茨城県産。生育順調で太物傾向。上旬は春ねぎが漸減、中旬から各産地の初夏ねぎが増加し、前年・平年並の入荷量が見込まれる。
きゅうり	⇒	⇒	⇓⇓	↗↗	主産県は群馬、埼玉県産。3月～4月の低温の影響で出荷が後ずれし、連休途中から出荷量が増加する見込み。作付減等により、前年・平年並の入荷量が見込まれる。
トマト	⇓	⇓⇓	⇓	↗↗	主産県は熊本、栃木県産。上中旬に段替わりが抜けて増量し、その後も無加温・夏秋の早出しが始まり増加の見通し。予想入荷量は前年並で平年より少ない見込み。

増加 減少

凡例			
⇒	前年並: ±2%	↗↗, ⇓⇓	かなり高, かなり低: ±6~15%
↗, ⇓	やや高, やや低: ±3~5%	⇓⇓, ⇓⇓	大幅高, 大幅低: ±16%以上

3 今月の青果物

大玉すいか

主要産地の大玉すいかの入荷量(東京都中央卸売市場)

産地	2023年度5月入荷量	2023年度5月シェア率
千葉	1,160 t	22.6 %
熊本	3,816 t	74.3 %
鳥取	0 t	0.0 %
山形	0 t	0.0 %

今後の競合産地の動向は?

東京都中央卸売市場では、7月下旬のピークに向けて、大玉すいかの入荷が始まっています。

熊本県からは周年入荷がありますが、増えてくるのは3月以降です。熊本県のピークは5月中旬です。

千葉県は5月上旬からで、無加温のハウス物の入荷が始まります。その後、トンネル栽培の入荷が続きます。

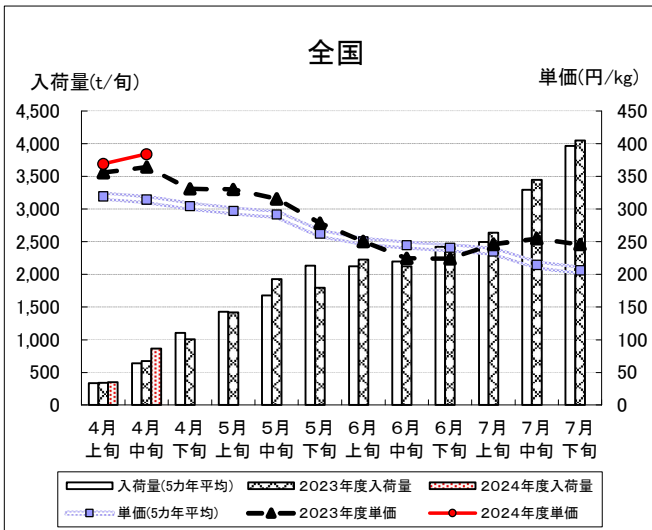
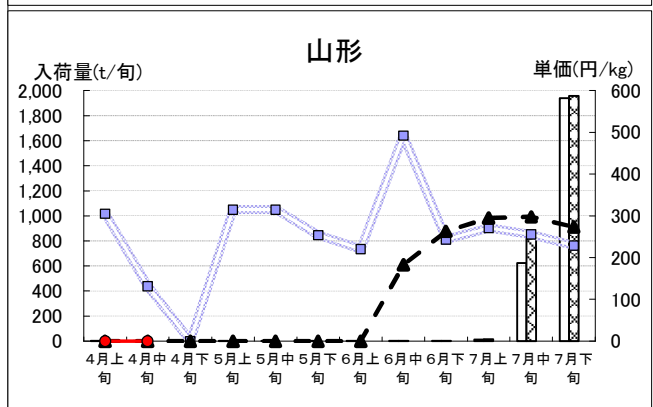
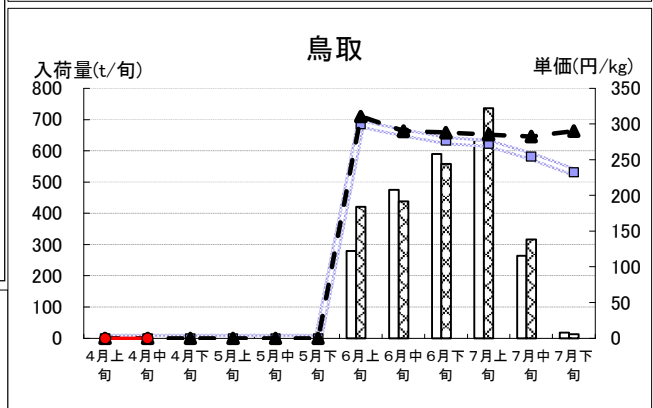
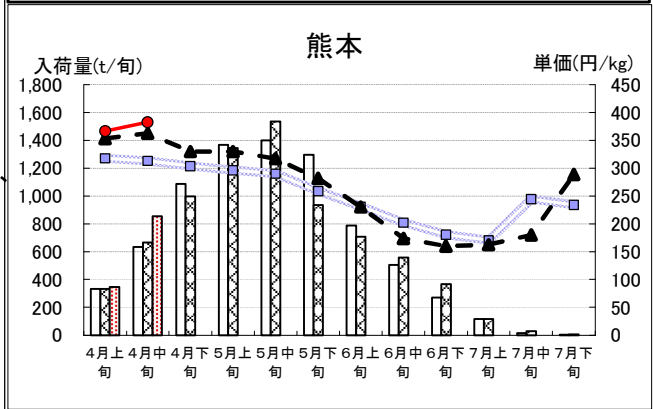
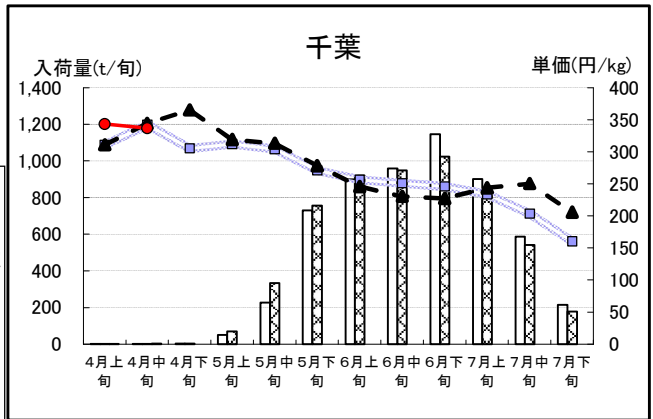
2023(令和5)年の年間入荷量シェアは、熊本県が26.4%、次いで千葉県が18.5%、山形県が18.4%となっており、熊本県がトップのシェアを占めていますが、千葉県と山形県は僅差です。

現在は、熊本県と千葉県、茨城県、高知県から入荷があり、主産県である熊本県は、3月の天候不順により4月の入荷が伸び悩み、5月上旬まで続く見込みです。回復するのは5月中旬を見込んでいますが、前年比2割減となる見込みです。千葉県産ハウス栽培は、定植時期の遅れ等により、ピークは5月下旬となる見込みです。また、千葉県産トンネル栽培のピークは6月中旬と見込まれます。

5月の入荷量は、前年よりやや減となる見込みです。

※山形県のグラフにおける5か年平均単価は、4月下旬を除く4月上旬～6月下旬にごく少量の出荷があることから表示されています。

5月入荷予測	4,881t(前年比95.0%、平年比93.3%)		
5月価格予測	280円(前年比91.4%、平年比99.6%)		
5月市況予測	(上旬) 保合 ⇒	(中旬) 弱い ⇓⇓	(下旬) 弱い ⇓⇓



II 花き(切花)情報

4月(中旬)までの経過

彼岸需要は天気に恵まれず、墓参向けキク、スターチス等は苦戦したが、3月下旬は年度末・卒業式需要により、洋花が好調な相場であった。4月上旬は高値疲れからか相場は奮わず、安めの展開であった。4月中旬は予約相対による荷動きが鈍化し、安値が続いた。

販売経過 (東京都中央卸売市場大田市場)

項目	経過
入荷量	3月上中旬の低温により、3月下旬は前年を大幅に下回ったが、気温が上昇して4月上旬はかなり上回った。4月中旬はやや上回った。
相場	3月下旬は品薄により前年をかなり上回る相場となった。4月上旬は需要の落ち着きと入荷の回復により前年よりやや値を下げ、4月中旬まで同じ傾向が続いた。
動向	3月下旬は歓送迎シーズンで、需要の高さと天候不順による入荷減が重なり、3月中旬から続く高い相場展開となった、年度明けには需要が落ち着き、相場は5月の母の日に向けた落ち着いた相場となった。

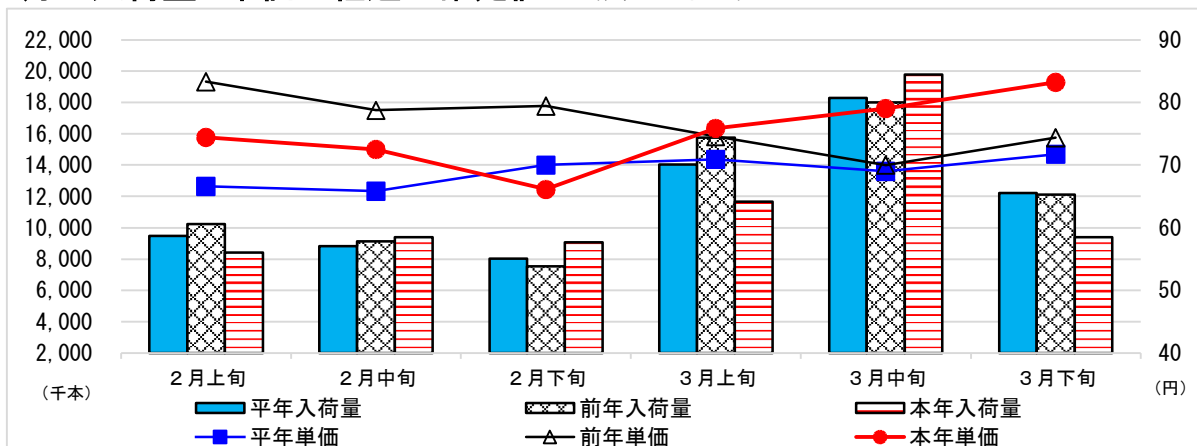
品目別経過

品目	経過
トルコキキョウ	(株)フラワーオークションジャパン 関東は前進傾向で、西南暖地が微妙に遅れたことで平年以上に入荷が少なく、ひっ迫した展開となった。
コギク	(株)フラワーオークションジャパン 白花が少なく黄、赤が潤沢に入荷した。注文単価が輸入SP菊と大差なく、他の品目に流れた傾向があった。

5月の見通し

品目	見通し
カーネーション	(株)大田花き 母の日に向け各産地入荷量は増加してくる。一部高冷地で前進傾向となっている産地もある。輸入は平年並の見込み。
	(株)世田谷花き 母の日需要に向けて引き合い強い見込み。
トルコキキョウ	(株)大田花き 上旬は、連休、母の日、婚礼などの需要から引き合いは強まると考えられるが、1番花と2番花の端境期に入り、数量が少ない見込み。下旬から2番花の出荷も始まり、入荷量は徐々に増加する見込み。
バラ	(株)世田谷花き 母の日に向けて引き合いは強い見込み。その後は植え替えとなる産地もあり、入荷は落ち着く見込み。

3月の入荷量と単価の経過《確定値》〔株)大田花き〕



花き流通情報連絡協議会資料より作成 平年値は過去3カ年の平均

III やっらゃば閑話

「推し活」

最近よくメディアで見聞きする「推し活」。アイドルや俳優、声優、アニメやゲームのキャラクターをはじめ、歴史や刀剣、建築、仏像、動物など様々な事象が「推し」の対象となり、これに対する活動全般が「推し活」とされる。一般的には、コンサートや展示会などのイベントに参加する、グッズを集める・作る、SNSで情報交換を行うといった目に見える行動のほか、「推し」について考える、存在そのものを感謝する、といった概念的なものも含まれる。

これら「推し活」とされる行動の多くは、100年以上の歴史がある宝塚や江戸時代から続く歌舞伎などでも行われているのだが、それでもメディアに取り上げられる理由の一つは、経済効果がより広範囲に及ぶようになったためと思う。

その根拠を示す一例として、筆者が「推し活」に参加した経験を紹介したい。あるゲームを原作とするイベントのコラボ企画として、幕張新都心のホテルでランチbuffetが開催された。基本料金 8,800 円 (120 分) に加え、「推し」が印刷されているアクリル製のコースターがもらえる 1 杯 1,900 円のノンアルコールカクテルがあった。コースターは全 10 種類、中身が見えないランダム設定であり、筆者は「推し」が出ることを祈りつつ 5 杯まで注文を続けた。結果として合計 18,300 円をランチbuffetに投入した。期間中は予約でほぼ満席だったので、ホテルとしてはかなりの優良企画だったと思う。なお、ノンアルコールカクテルは同行者 2 名と合わせて計 13 杯注文したが、各「推し」のコースターは 1 枚も出なかったことを補足しておく。

この原作及び関連コンテンツは、他にも様々なイベントや商品がコラボ企画として提供されており、飲料やぬいぐるみなど気軽に買えるものから、衣料品や生活雑貨、高級食器、更には災害時の避難グッズまであるのだが、実は、青果物とのコラボはまだない。これを読んだ業界関係の皆様、ぜひ検討してはいかが。

ただし、注意すべき点は、「推し活」を単なるビジネスの対象として扱ってはならないこと。その対象コンテンツの世界観や「推し」の魅力を理解し、敬意を持つことが成功の秘訣である。これを弁えないと「解釈違い」と言われ、炎上案件となるので気を付けていただきたい。もちろん、相談に乗りますよ！

(帰ってきたクリスチーネ剛田)


IV 首都圏揭示板



県産温室びわの入荷が始まっています！

千葉県を代表する初夏の味覚「房州びわ」の温室びわの入荷が始まっています。4/23（火）に査定会が行われ、4/25（木）に初荷となりました。

品種は「^{とみかさ}富房」「^{みずほ}瑞穂」「^{ふくほら}福原」、そして種なしびわの「^{きぼう}希房」が入荷しています。5月下旬には露地びわの査定会も予定されており、6月中旬にかけて入荷が続く見込みです。



温室びわ「^{みずほ}瑞穂」 3 L規格の化粧箱



温室種なしびわ「^{きぼう}希房」 2 L規格の化粧箱



ご提供いただいている青果物及び花き産地情報について

首都圏マーケティングセンターでは、青果物及び花きの産地情報の提供を、全農業事務所をお願いしています。いただいた情報は、他県やJA全農、経済連、卸売会社との情報交換会議の基礎資料として活用するほか、農林水産省や花きの仲卸・小売店等の流通業界に情報提供しています。

生育情報や産地の様子、取組等の積極的な情報発信に向けて、引き続き毎月の情報提供をお願いいたします。

～メールマガジン配信のご案内～

ホームページ情報の更新内容などをお伝えする電子メール（メールマガジン）を配信しています。ご希望の方は下記メールにてお申し込みください。

宛先 : nousin007@mz.pref.chiba.lg.jp

※タイトル欄に「メールマガジン希望」、本文に所属（勤務先）と担当者名を記入してください。