

園芸市場情報

令和5年12月号

www.pref.chiba.lg.jp/ryuhan/engei/

発行：千葉県農林水産部流通販売課
首都圏マーケティングセンター
住所：〒143-0001 東京都大田区東海3-2-1
大田市場事務棟4F
電話：03-5492-5416・5407
FAX：03-5492-5407

12月の相場見通しは？！

野菜類は、入荷量は前年並、相場は前年をやや上回るか！

果実類は、入荷量は前年をやや下回り、相場は前年をかなり上回るか！

花きは、入荷量は前年をやや下回り、相場は前年をやや下回るか！

<今月の写真>

ツリー市

今年も残すところあと1か月となりました。大田市場では、毎年11月半ばから終わりにかけて、クリスマスには欠かせないツリーの市が開かれます。


大きいものでは、4メートル、小さいものでは膝丈くらいのもので様々なモミの木がセリにかかり、次々とセリ落とされていました。形状は、根巻、幹を地際で切ったもの、枝のみ等様々です。

モミの木は群馬県、山梨県、長野県が主産地です。また、クリスマスを彩る花材として、実付きのヤドリギ、リースといった商材も入荷しています。

ツリー市が終わり師走に入ると、松市、千両市と続き、花市場は一年で最も忙しい時期を迎えます。



←これからセリにかかるモミの木。



↑ヨーロッパでは幸運をもたらすと
いわれる「ヤドリギ」。
成長が遅く、1節1年といわれます。

←セリ人は仮装し、クリスマスの
雰囲気を盛り上げていました。

CONTENTS (目次)

I 青果情報	1頁
11月（中旬まで）の経過	
東京都中央卸売市場の主要品目の入荷量と価格	
12月の見通し	
今月の青果物 特集「いちご」	
II 花き（切花）情報	6頁
11月（中旬まで）の経過（販売経過、品目別経過）	
12月の見通し（輪キク、ストック、スイセン）	
10月の入荷量と単価の経過 <確定値>	
III やっちゃんば閑話	7頁
「高くする工夫、下げない工夫」	
IV 首都圏掲示板	8頁
・2024年問題に対応した「みかん」の出荷	

用語解説

園芸市場情報に使用する主な用語解説	急騰	: 前日に比べ大幅に価格が上がる。(3割程度以上)	変動の幅を示す用語	平年並	: ±2%以内
	強い	: 前日に比べ10%程度以上価格が上がる。		やや	: ±3~5%
	強保合	: 前日に比べ5%程度以上価格が上がる。		かなり	: ±6~15%
	保合	: 前日とほとんど同じ価格。		大幅	: ±16%以上
	弱保合	: 前日に比べ5%程度以上価格が下がる。			
	弱い	: 前日に比べ10%程度以上価格が下がる。			
	急落	: 前日に比べ大幅に価格が下がる。(3割程度以上)			
	まちまち	: 産地、品種により、価格の騰落が異なること。			

I 青果情報

1 10月下旬～11月中旬までの経過

気 象	<p>10月下旬は、日照時間が全国的に平年を上回り、気温も平年を上回る地域が多かった。降水量は、東日本の日本海側を除き、多くの地域で平年を下回った。</p> <p>11月に入ると、周期的に前線が通過し、平地では雨、標高の高い山では雪となることもあった。</p> <p>日照時間は、北陸地方の一部と関東北部、東北以北で平年より短く、その他の地域では平年より長くなった。</p> <p>気温は、沖縄・奄美、九州南部を除き平年より高くなった。</p> <p>降水量は、九州以南、中国地方瀬戸内海側、関東南部を除き、平年より多くなった。</p>
-----	--

野菜類

入荷量	<p>多くの品目に適した天候となったため、生育は良好かつ前進傾向で、夏の猛暑による不作が解消傾向にあり、前年をやや下回るまでに回復した。</p> <p>生育が前進した「ほうれんそう」「レタス類」は前年をかなり、「こまつ菜」は前年を大幅に上回る入荷となった。</p> <p>野菜全体では、10月下旬から11月中旬までの入荷量は117,139t（前年比95.8%）と前年をやや下回った。</p>
相 場	<p>夏の猛暑の影響が残る「ねぎ」「たまねぎ」等は、前年を大幅に上回った。一方、潤沢な入荷となった「ほうれんそう」「こまつ菜」「レタス類」等の葉物類は、前年をかなり下回った。</p> <p>野菜全体では、10月下旬から11月中旬までの価格は264円/kg（前年比110.6%）と前年をかなり上回った。</p>

果実類

入荷量	<p>「みかん類」「かき類」「りんご類」を中心に入荷した。</p> <p>「みかん類」は生育良好、前進出荷で入荷量は前年をかなり上回った。</p> <p>「りんご類」は、猛暑の影響で着色遅れ、日焼け果のため前年を大幅に下回った。「かき類」は、前年生育順調で豊作だったため、今年は前年を大幅に下回った。</p> <p>果実全体では、10月下旬から11月中旬の入荷量は38,429t（前年比92.7%）と前年をかなり下回った。</p>
相 場	<p>「かき類」は前年の豊作・単価安、「りんご類」は入荷量の減少により、前年を大幅に上回った。</p> <p>果実全体では、10月下旬から11月中旬の価格は425円/kg（前年比118.3%）と前年を大幅に上回った。</p>

東京都中央卸売市場における入荷量と価格

2023年10月下旬～11月中旬

(単位:t、%、円/kg)

品目	10月下旬				11月上旬				11月中旬				10月下旬～11月中旬合計			
	開市日数 本年8日・前年8日				開市日数 本年7日・前年7日				開市日数 本年7日・前年7日				開市日数 本年22日・前年22日			
	入荷量	前年比	価格	前年比	入荷量	前年比	価格	前年比	入荷量	前年比	価格	前年比	入荷量	前年比	価格	前年比
野菜総量	41,511	92.1	296	124.9	37,737	95.5	257	102.9	37,890	100.5	235	103.1	117,139	95.8	264	110.6
うち外国産	548	127.0	547	82.1	480	119.8	494	85.9	480	144.9	436	75.4	1,508	129.6	495	81.2
果実総量	12,145	84.9	451	126.3	12,609	99.3	429	118.2	13,675	94.6	398	111.1	38,429	92.7	425	118.3
うち外国産	880	82.1	288	116.3	702	78.2	304	115.4	790	92.0	280	109.4	2,371	83.9	290	113.7

主要品目一覧(都中央全体)

(単位:t、%、円/kg)

品目 (野菜)	10月下旬				11月上旬				11月中旬				10月下旬～11月中旬合計			
	入荷量	前年比	価格	前年比	入荷量	前年比	価格	前年比	入荷量	前年比	価格	前年比	入荷量	前年比	価格	前年比
だいこん	4,074	84.8	111	145.5	3,865	99.5	75	88.4	3,741	108.3	69	92.4	11,680	96.2	86	109.0
にんじん	2,491	91.1	214	126.2	2,041	78.7	176	134.2	2,220	99.4	172	137.8	6,752	89.3	188	131.8
はくさい	5,201	91.7	89	138.5	4,567	103.2	60	80.9	5,645	125.3	53	88.5	15,412	105.6	67	101.9
キャベツ類	5,101	110.7	116	154.8	4,426	91.9	126	139.2	4,309	94.3	97	118.1	13,836	98.9	113	137.0
ほうれんそう	608	111.5	562	101.3	690	131.3	385	73.5	581	96.4	373	89.6	1,880	112.3	439	88.6
ねぎ	1,644	78.3	449	147.6	1,452	81.3	383	135.6	1,424	84.8	471	179.1	4,521	81.2	435	152.6
レタス類	2,803	137.2	223	96.1	2,613	116.9	181	71.6	2,169	93.6	150	78.5	7,585	115.0	188	83.5
きゅうり	1,866	119.1	383	90.0	1,742	99.3	318	84.6	1,376	94.2	326	104.0	4,983	104.3	344	92.4
なす	934	118.4	360	106.0	769	107.1	326	98.0	556	93.4	352	106.0	2,259	107.5	346	103.4
トマト	1,160	75.1	819	148.6	1,131	88.8	572	85.2	1,343	89.6	486	98.8	3,634	84.2	619	109.4
ピーマン	667	98.1	653	149.4	784	129.4	538	113.7	840	146.4	374	79.6	2,291	123.2	511	111.4
さといも	389	98.9	309	97.3	291	86.3	290	101.0	262	89.7	288	107.9	941	92.1	297	101.4
ばれいしょ類	2,279	111.4	129	122.1	1,846	77.4	129	118.0	2,137	87.4	121	109.3	6,262	91.1	126	116.1
たまねぎ	2,926	84.6	145	144.3	2,552	74.7	178	178.5	2,254	77.8	193	186.3	7,733	79.1	170	168.0
生しいたけ	258	106.1	1,051	101.7	218	94.7	1,018	99.3	212	103.3	1,054	102.8	688	101.4	1,042	101.3
かぼちゃ	713	58.9	286	204.2	500	63.1	285	158.8	468	81.6	281	138.1	1,682	65.2	284	171.0
さやえんどう	7	95.8	1,694	92.5	15	94.1	1,510	108.6	27	115.0	1,181	97.4	48	104.9	1,355	98.9
かんしょ	970	103.0	282	91.9	858	97.4	275	91.4	966	102.6	258	90.7	2,794	101.1	272	91.3
かぶ	448	116.6	147	108.2	494	122.2	130	92.4	484	101.9	114	91.1	1,426	112.8	130	97.4
ごぼう	280	120.8	274	76.9	232	83.3	258	85.0	219	78.6	259	92.1	730	92.6	265	85.0
こまつ菜	501	126.0	351	98.4	454	122.5	227	72.3	381	99.1	201	84.4	1,335	115.9	266	87.7
こねぎ	138	106.1	1,319	129.6	131	110.6	1,062	112.9	132	110.2	861	94.5	401	108.9	1,084	113.1
糸みつば	43	121.0	489	93.9	38	119.5	412	79.9	37	109.9	397	81.9	118	116.8	435	85.8
しゅんぎく	54	82.6	779	108.2	82	105.1	481	76.3	87	97.5	524	102.7	224	95.9	570	93.5
にら	244	101.5	934	113.3	225	109.2	802	92.0	218	109.5	750	85.0	687	106.4	832	97.1
セルリー	197	89.0	306	117.5	158	94.2	313	107.1	187	83.2	276	103.8	542	88.3	298	109.8
カリフラワー	116	99.8	281	114.3	193	102.4	194	86.5	220	95.7	167	88.4	530	98.9	202	94.5
ブロッコリー	888	103.3	516	111.7	1,314	127.1	333	80.6	1,357	123.3	326	95.3	3,560	118.9	376	93.8
サラダな	23	109.5	497	100.0	19	95.1	453	98.0	19	89.8	464	114.4	60	98.2	473	104.0
パセリ	14	94.4	2,177	109.0	12	93.0	1,450	88.5	11	74.0	1,423	117.4	37	86.8	1,707	106.0
チンゲンサイ	158	134.1	328	102.2	136	111.1	263	86.1	120	104.0	251	91.9	414	116.4	284	94.7
エンダイブ	3	105.8	605	103.7	3	105.7	495	87.9	3	95.7	481	90.8	9	102.6	534	95.2
ミニトマト	552	94.7	1,173	131.3	529	87.3	892	107.2	542	94.2	669	90.1	1,623	92.0	913	110.9
とうもろこし	19	268.5	356	112.5	14	258.5	334	75.3	7	76.5	318	80.8	41	183.4	341	89.5
いんげん	83	142.1	978	79.5	93	131.3	740	79.3	80	112.6	702	83.5	255	127.8	805	81.6
えだまめ	22	95.0	975	100.8	11	98.1	916	91.1	6	84.7	1,331	121.2	39	94.0	1,013	101.4
やまといも	29	87.3	720	116.3	25	82.2	760	120.3	35	108.2	747	119.1	89	92.7	742	118.5
根しょうが	77	101.4	557	107.2	58	94.4	556	106.4	53	104.6	566	107.9	188	100.0	559	107.2
マッシュルーム	43	115.5	1,057	100.1	35	95.0	1,084	102.4	34	95.0	1,143	107.0	112	102.0	1,091	102.9

品目 (果実)	10月下旬				11月上旬				11月中旬				10月下旬～11月中旬合計			
	入荷量	前年比	価格	前年比	入荷量	前年比	価格	前年比	入荷量	前年比	価格	前年比	入荷量	前年比	価格	前年比
みかん類	4,403	103.5	298	120.3	6,043	133.0	324	106.9	7,849	104.8	308	100.9	18,295	112.3	311	107.4
(極早生みかん)	3,455	88.8	279	116.5	976	76.4	282	116.1	201	70.7	251	99.8	4,631	84.9	278	115.6
(早生みかん)	936	270.2	370	108.8	5,047	156.0	333	101.4	7,624	106.2	310	100.7	13,606	126.4	322	102.4
(普通みかん)	13	81.5	183	70.2	20	60.8	261	123.0	24	109.9	190	87.8	57	80.5	214	95.4
かんきつ類	240	85.5	346	123.0	228	96.9	393	105.8	289	102.9	517	110.8	757	95.0	425	114.0
りんご類	1,877	72.1	454	144.0	1,846	84.3	453	140.9	2,129	93.2	433	130.6	5,852	82.7	446	138.3
(ふじ)	43	71.2	423	129.5	495	87.4	474	129.4	1,310	97.0	443	130.1	1,848	93.5	451	129.7
早生ふじ	776	67.8	477	142.1	455	86.5	445	136.4	105	91.8	331	123.3	1,337	74.8	454	138.3
いちご類	16	79.0	3,914	116.7	66	96.4	3,025	98.7	116	61.4	2,421	110.2	199	71.4	2,746	110.0
(とちおとめ)	2	48.0	4,768	111.7	13	48.7	2,958	95.6	30	33.0	2,308	110.6	45	36.9	2,597	109.2
その他いちご	13	84.5	3,732	120.8	49	137.9	2,987	101.5	75	96.3	2,337	107.6	138	106.4	2,704	108.3
メロン類	107	51.2	1,030	168.7	114	90.0	1,019	128.8	145	113.6	863	100.1	366	78.9	961	131.8
(アールスメロン)	84	73.5	1,161	164.9	96	106.8	1,077	120.5	119	127.1	897	93.6	299	100.4	1,029	122.3
すいか類	75	116.5	322	112.5	70	225.2	304	104.6	56	114.6	283	108.4	201	139.2	305	109.4
(すいか大王)	60	132.9	320	117.9	58	212.8	302	101.7	45	112.9	279	105.8	163	145.1	303	110.0
ぶどう類	645	98.5	1,861	115.5	322	87.5	2,014	114.9	213	95.6	2,078	114.9	1,180	94.7	1,941	115.0
(巨峰)	48	65.0	1,719	127.1	22	56.9	1,807	118.4	11	72.5	1,907	122.5	81	63.4	1,768	123.7
(シャインマスカット)	430	99.3	2,021	112.7	245	92.3	2,145	111.9	161	101.0	2,280	111.3	835	97.5	2,107	112.2
日本なし類	417	48.0	452	125.5	115	19.4	483	144.2	58	26.7	479	142.8	590	35.1	461	132.4
かき類	3,205	80.9	348	132.2	2,817	85.1	355	147.1	1,794	74.2	355	152.2	7,816	80.7	352	141.9

主要品目一覧(都中央千葉県産)

品目 (野菜)	10月下旬				11月上旬				11月中旬				10月下旬～11月中旬合計			
	入荷量	前年比	価格	前年比	入荷量	前年比	価格	前年比	入荷量	前年比	価格	前年比	入荷量	前年比	価格	前年比
だいこん	2,442	97.3	107	142.2	2,540	105.8	74	88.0	2,453	106.2	70	94.3	7,435	103.0	84	107.3
にんじん	98	172.4	218	113.7	607	100.4	197	122.0	1,572	107.3	180	140.9	2,277	107.1	186	133.9
キャベツ類	1,474	75.7	127	164.3	2,297	97.9	129	143.6	2,038	89.7	106	127.0	5,810	88.5	120	143.6
ほうれんそう	22	125.9	489	115.0	27	154.0	308	71.0	29	102.2	278	83.4	78	123.0	347	89.9
ねぎ	22	30.3	578	185.2	36	31.9	433	144.9	83	40.2	521	182.4	141	36.0	508	172.5
レタス類	26	85.1	337	112.6	38	131.5	286	85.9	52	136.0	222	82.2	115	118.9	268	90.2
きゅうり	90	165.2	390	93.2	118	115.9	314	83.2	107	93.9	324	105.8	315	116.5	339	95.3
なす	4	127.6	476	130.8	3	101.6	442	114.4	3	102.6	376	98.0	11	111.1	438	115.9
トマト	192	73.3	718	135.1	164	68.3	502	78.9	135	58.0	458	109.6	491	66.8	575	108.4
ピーマン	7	139.2	726	111.5	7	143.9	667	79.1	8	150.6	449	54.1	22	144.5	610	79.0
さといも	15	63.3	288	114.0	8	44.1	231	92.8	8	78.6	307	123.9	30	59.7	278	111.2
かんしょ	505	109.2	273	92.4	407	96.3	267	91.5	482	103.1	248	89.6	1,394	103.0	263	91.2
かぶ	346	122.5	145	105.6	382	126.4	127	89.4	374	101.3	115	90.8	1,102	115.5	129	95.5
こまつ菜	23	112.8	293	94.7	19	103.5	243	76.6	16	89.4	260	110.2	58	102.4	267	92.6
しゅんぎく	9	97.3	797	100.1	16	125.5	534	77.1	21	105.4	551	99.4	47	109.9	592	91.2
サラダな	13	113.2	441	96.5	10	100.7	396	88.9	9	82.9	399	105.9	32	99.2	415	97.3
パセリ	4	56.3	1,848	99.8	5	49.8	1,414	98.4	6	57.8	1,281	126.3	15	54.8	1,487	106.8
ミニトマト	86	101.7	836	117.3	75	93.6	735	105.2	61	60.6	545	109.0	222	83.7	722	115.0
いんげん	7	87.9	1,087	78.9	11	129.8	861	74.1	7	140.1	850	78.4	26	116.2	923	75.3
えだまめ	11	114.9	918	98.0	5	87.2	925	98.4	2	83.9	954	101.0	18	102.0	923	98.4
やまといも	13	58.9	680	114.3	11	60.7	702	119.2	20	106.9	711	118.9	44	75.0	699	117.8

品目 (果実)	10月下旬				11月上旬				11月中旬				10月下旬～11月中旬合計			
	入荷量	前年比	価格	前年比	入荷量	前年比	価格	前年比	入荷量	前年比	価格	前年比	入荷量	前年比	価格	前年比
メロン類	3	54.7	897	175.7	2	81.1	858	151.1	2	125.1	826	83.5	6	74.3	864	142.4
(アールスメロン)	2	53.8	903	176.9	2	89.7	858	144.1	2	125.1	826	83.5	6	76.1	866	140.7
日本なし類	6	38.1	382	136.7	3	1285.0	414	85.9	1	125.1	423	159.8	9	59.4	395	140.3

注) 斜体で表示した品目は、季節的に入れ替えをします。
0は単位に満たないもの。－は数値の発表がないもの。

前年比10%以上
前年比10%以下

資料: 東京青果物情報センター速報

2 12月の見通し

野菜

露地野菜は関東産の入荷、果菜類等は西南暖地からの入荷となる。

関東産が主力の「だいこん」「キャベツ類」等は、生育が順調で、潤沢な入荷となり、「だいこん」の入荷量は前年・平年並、「キャベツ類」は前年・平年をやや上回る見込み。「ねぎ」は猛暑の影響が残り、生育の遅れ、太物比率の低下により、入荷量は前年をかなり下回る見込み。

野菜全体では、入荷量は前年並、価格は前年をやや上回る見込み。

果実

「みかん類」「りんご類」「いちご類」を中心に入荷する。

「みかん類」は早生から中生種へ変わり、全国的に小玉傾向だが、主産地が去年裏年だったため、今年は前年をやや上回る見込み。「りんご類」は、猛暑の影響で着色良くない。糖度は平年より高いが、各産地サビ果の発生多く、前年の入荷量をかなり下回る見込み。「かんきつ類」は、これから不知火、きんかんを中心にぼんかんや日向夏など他品種の入荷が始まる。

果実全体では、入荷量は前年をやや下回り、価格は前年をかなり上回る見込み。

品目	入荷量(t)		単価(円/kg)		備考 (主産地の生育状況等)
	前年比	平年比	前年比	平年比	
だいこん	⇒	⇒	⇒	↗↗	主産県は千葉、神奈川県産。生育期が高温・干ばつ気味で遅れていたが、回復し、生育はおおむね順調である。 入荷量は十分な出回りが見込まれ、平年並となる見込み。
にんじん	⇒	⇒	↗↗	↗↗	主産県は千葉、埼玉県産。高温・干ばつで遅れていた生育は回復し、おおむね順調である。 入荷量は平年並となる見込み。
キャベツ類	↗↗	↗	↘	⇒	主産県は愛知、千葉、神奈川県産。各産地、生育順調で、月前半は潤沢な入荷となる見込み。 入荷量は平年をやや上回る見込み。
ねぎ	↘↘	↘↘	↑↑	↑↑	主産県は茨城・千葉・埼玉県産。高温の影響で生育遅れ、太物比率が低いことから、入荷量は平年をかなり下回る見込み。
きゅうり	⇒	↘	↘	↗	主産県は宮崎・高知・千葉県産。生育はおおむね順調で、順調な入荷が見込まれるが、気温の急低下があると少なくなる見込み。 入荷量は平年をやや下回る見込み。
トマト	⇒	↘	↘↘	↘	主産県は、熊本・愛知・栃木県産。各産地、生育はおおむね順調だが、入荷量は平年をやや下回る見込み。
			増加	減少	

凡例			
⇒	平年並: ±2%	↗↗, ↘↘	かなり高, かなり低: ±6~15%
↗, ↘	やや高, やや低: ±3~5%	↑↑, ↓↓	大幅高, 大幅低: ±16%以上

3 今月の青果物

いちご類

主要産地のいちご類の入荷量(東京都中央卸売市場)

産地	2022年度12月入荷量	2022年度12月シェア率
千葉	21 t	0.9 %
栃木	1,102 t	46.5 %
福岡	358 t	15.1 %
茨城	219 t	9.3 %

今後の競合産地の動向は?

令和4年度の東京都中央卸売市場の年間入荷量シェアは、1位栃木県(49%)、2位福岡県(13%)、3位茨城県(11%)、4位静岡県(8.4%)で、千葉県は1.2%で8位となっています。

10月上旬から栃木県産が入荷し、順次茨城県、福岡県、静岡県と入荷します。いちごは通年入荷があり、主産県の入荷がない夏場は北海道や長野、東北産が入荷しています。

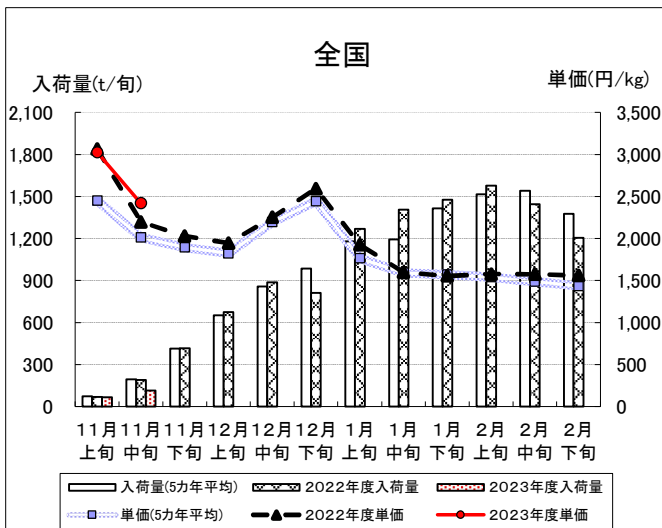
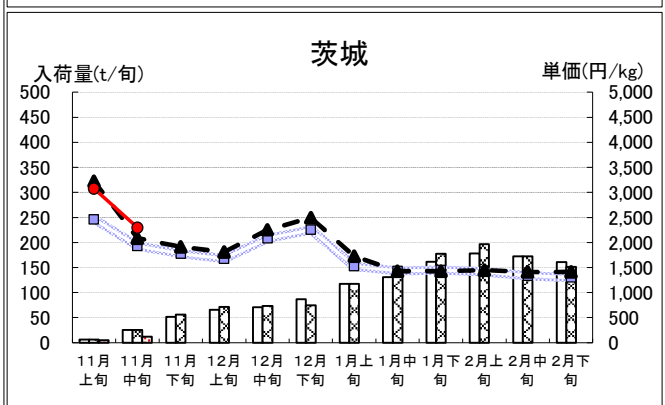
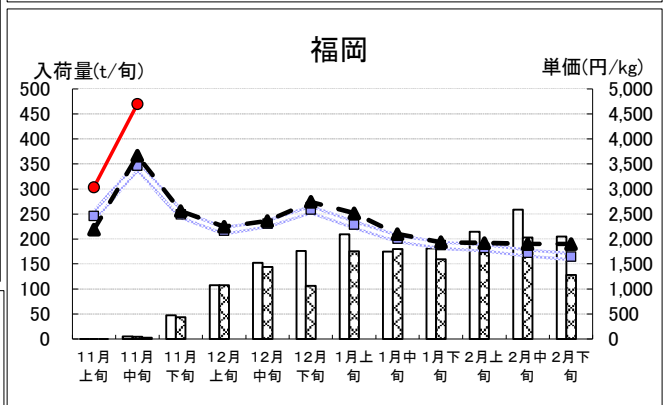
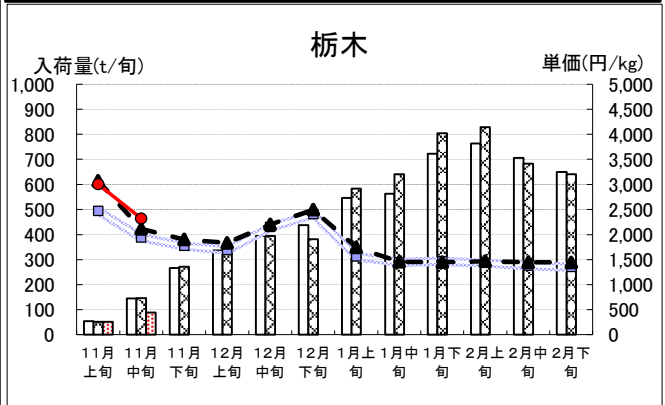
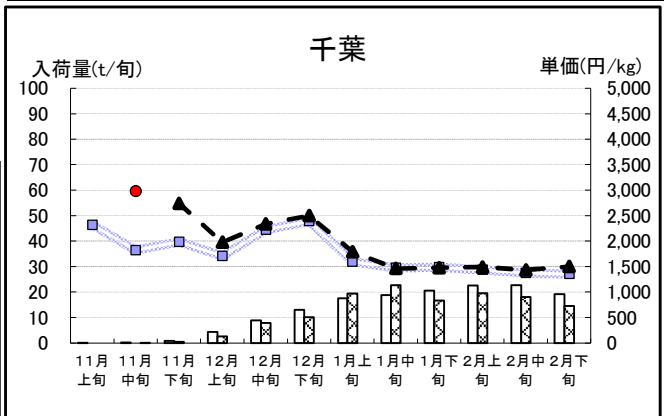
いちご類は、出始めである10月上旬に高値をつけてから12月上旬にかけて単価は下がっていき、クリスマス需要に向けて単価は上がっていきます。クリスマス需要が終わると単価は下がり、1月中旬には落ち着いてきます。

各産地オリジナルの品種を栽培しており、言わずと知れた福岡県「あまおう」、「とちおとめ」からの移行が進む栃木県「とちあいか」に加え、他にも茨城県「いばらキッス」、静岡県「きらび香」、佐賀県「いちごさん」、長崎県「ゆめのか」、熊本県「ゆうべに」、埼玉県「あまりん」などが入荷しています。

本年は、高温の影響で花芽分化がバラつき、定植が遅れたことにより、例年に比べて出荷始めも遅れました。

12月の入荷量は前年をかなり下回り、価格は前年をやや上回る見込みです。

12月入荷予測	2,200t(前年比92.8%、平年比88.2%)		
12月価格予測	2,350円(前年比103.0%、平年比107.0%)		
12月市況予測	(上旬) 弱保合 ↘	(中旬) 強保合 ↗	(下旬) 強保合 ↗



II 花き(切花)情報

11月(中旬)までの経過

10月下旬はイベント需要と端境期が重なり、品不足で高い相場展開となった。11月に入ると夏の猛暑で生育が遅れていた産地からの入荷に加え、後続産地の出荷も早まり、11月上旬はまとまった量の入荷となった。このため10月よりも落ち着いた相場となった。

販売経過 (東京都中央卸売市場大田市場)

項目	経過
入荷量	10月下旬は前年を大幅に下回った。11月上旬は前年を大幅に上回り、11月中旬は前年をかなり下回った。
相場	物価高の中での買い控えもあり、10月下旬、11月上旬は前年をかなり下回り、11月中旬は前年並となったものの、高止まり傾向が続いた。
動向	10月下旬は入荷量が大幅に少なくなったものの、気温が高く荷動きが悪かったため、前年を下回る相場となった。 11月上旬は夏秋の生育遅れ分と冬春の前倒し分が入荷したことで一時的に入荷量が増え、連休のイベント需要を上回る入荷となった。中旬はその反動から入荷量が減り、相場は「いい夫婦の日」「勤労感謝の日」を控えて落ち着いた相場となった。

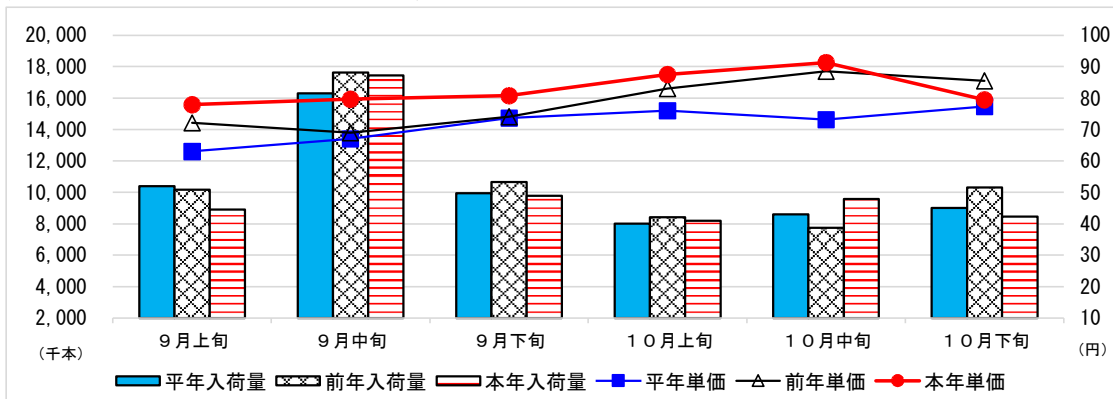
品目別経過

品目	経過
バラ	(株)東日本板橋花き 気温が高い日が続き、物量は潤沢。季節外れの陽気のため、小売り・量販は販売厳しく、やや弱含みの販売展開となった。
カラー	(株)大田花き 気温が高い日が続いたことにより、暖地の出荷開始時期が早まり、上旬から数量がまとまったため、湿地性、畑地性ともに厳しい取引が続いた。
ストック	(株)フラワーオークションジャパン 11月中旬以降にピーク予定であったが、寒気の影響から主産地である山形からの入荷が少ない状況となった。

12月の見通し

品目	見通し
輪キク	(株)大田花き 年末向けの作付は前年並にあるため、昨年とほぼ変わらない入荷量となる見込み。九州、沖縄は若干減少すると考えられる。 下位クラスは、輸入品で代用予定となる見込み。
ストック	(株)世田谷花き 山形、千葉、福島などから入荷が潤沢となる見込み。中旬にピークを迎え、年末も入荷潤沢となる見込み。
スイセン	(株)大田花き 夏場の高温が影響し、生育遅れが目立っている。また獣害被害も増加、一部圃場においては栽培継続が難しい状況となっている。 15日頃からは徐々に増加するが、全体的に昨年より少ない数量で推移する見込み。

10月の入荷量と単価の経過<確定値>〔株)大田花き〕



花き流通情報連絡協議会資料より作成 平年値は過去3カ年の平均

IV や っ ら ゃ ば 閑 話

「高くする工夫、下げない工夫」

1年間早いもので、気づけば年の瀬です。クリスマスや年末カウントダウン、お正月、初詣とイベント目白押しです。市場には、イチゴやみかん、りんご、柑橘が入荷しており、冬の装いを見せております。

さて、果実担当の私としては、クリスマスはイチゴ、お正月はみかんというイメージなのですが、皆さんいかがでしょうか。最近ではクリスマスカラーの赤、緑、金、白にかけてか、緑色のシャインマスカットや金（黄色）のル・レクチェが限定ケーキや限定パフェとして売り出されています。

ここで思ったのが、ル・レクチェは旬だとしてもシャインマスカットは???。市場では早い産地だと4月から見られ、9月をピークに減っていきます。データ上は年間を通して入荷していて、場内でも2月までよく見かけます。外国産ブドウが出回る年明け後にも高品質な国産ブドウを販売するため、国や各県で研究が行われており、貯蔵技術の高まりを感じます。

また、馴染みあるもので、一年中入荷しているものにはりんごがあります（りんごの収穫時期は8月から11月頃）。「CA」（酸素・二酸化炭素・窒素・温度・湿度を調整し、通常冷蔵の2倍の期間鮮度を保つ貯蔵方法）という出荷箱へのスタンプはよく見かけていたのですが、「S.F」というスタンプを見かけました。調べてみるとエチレン阻害剤1-MCP（商品名：スマートフレッシュ※）を用いた長期保存技術で、CA貯蔵だけでは高品質を維持できない品種で主に使われているそうです。



※S.Fや1-MCP、SmartFreshと記載

コストをかけて貯蔵して、長期間販売することには、高単価で販売する目的もありますが、旬の時期に大量に出回ることを防ぎ、単価を下げないという目的もあります（計画的な出荷も可能）。市場は出荷すれば売ってくれる場所ですが、価格は需要と供給のバランスです。どうしても高く売りたいという思いが強くなりますが、コストをかけてでも、値段を下げないための出荷戦略（調製）も必要だと感じました。

（出不精の旅行好き）

※スマートフレッシュくん蒸剤は農薬扱いとなり、専門業者の処理が必要です。

V 首都圏 掲示板



2024年問題に対応した「みかん」の出荷

物流問題にいち早く対応している品目は「みかん」と言われています。

T11型のパレット輸送に対応するためにレンタルパレットを使用し、それに対応した段ボール規格に変更したのに併せ、量目を10kgから8kgへと出荷規格も変更しています。

パレットの上にピシッと積まれた「みかん」が、トラックからフォークリフトで下され、大田市場内に設置されているパレットチェンジャーで積み替えられ、レンタルパレットは再び産地に戻っていきます。

品目ごとにパレットサイズに合わせた規格の見直しが各産地で進められつつあります。



T11型パレットに積まれたみかん



ご提供いただいている青果物及び花き産地情報について

首都圏マーケティングセンターでは、青果物及び花きの産地情報の提供を、全農業事務所をお願いしています。いただいた情報は、他県やJA全農、経済連、卸売会社との情報交換会議の基礎資料として活用するほか、農林水産省や花きの仲卸・小売店等の流通業界に情報提供しています。

生育情報や産地の様子、取組等の積極的な情報発信に向けて、引き続き毎月の情報提供をお願いいたします。

～メールマガジン配信のご案内～

ホームページ情報の更新内容などをお伝えする電子メール（メールマガジン）を配信しています。ご希望の方は下記メールにてお申し込みください。

宛先：nousin007@mz.pref.chiba.lg.jp

※タイトル欄に「メールマガジン希望」、本文に所属（勤務先）と担当者名を記入してください。