

園芸市場情報

令和5年9月号

www.pref.chiba.lg.jp/ryuhan/engei/

発 行：千葉県農林水産部流通販売課
首都圏マーケティングセンター
住 所：〒143-0001 東京都大田区東海3-2-1
大田市場事務棟4F
電 話：03-5492-5416・5407
F A X：03-5492-5407

9月の相場見通しは？！

野菜類は、入荷量は前年並、相場は前年並か！

果実類は、入荷量は前年をやや上回り、相場は前年をやや下回るか！

花 き は、入荷量は前年をやや下回り、相場は前年をやや上回るか！

<今月の写真>

千葉県産 梨「豊水」消費宣伝実施

県では、農産物の魅力発信と販売拠点確保、拡大を目的に量販店において販売促進を行っております。8月26日(土)から9月3日(日)の土・日曜日を中心に、千葉県果樹園芸組合連合会、(公社)千葉県園芸協会、全農千葉県本部、千葉県の共催により、卸売会社の協力の下、首都圏及び県内の量販店 60 店舗(売場作りのみ含む)で、本県産梨「豊水」の一斉消費宣伝を行いました。

試食ができる店舗が増え、消費者からは「美味しい！」「甘い！」といった声が聞こえ、手に取っていただけました。一方で、「千葉県のどこの産地なの？」と言った声もあり、産地にこだわる消費者が多いことが伺えました。

首都圏マーケティングセンターでは、今後とも販売促進を行っていきますので、生産者の皆様、御協力の程よろしく申し上げます。



左：販促資材も利用し、
きれいに陳列していただきました。
(千葉市内量販店)



右：バラ売りだけでなく、
箱売りもありました。
(船橋市内量販店)

CONTENTS (目次)

I 青果情報	1頁
8月(中旬まで)の経過 東京都中央卸売市場の主要品目の入荷量と価格 9月の見通し 今月の青果物 特集「かんしょ」	
II 花き(切花)情報	6頁
8月(中旬まで)の経過(販売経過、品目別経過) 9月の見通し(SPキク、ケイトウ、ガーベラ) 7月の入荷量と単価の経過 <<確定値>>	
III やっちゃんば閑話	7頁
「ドライバーさんの「無償の愛」が有償に! 2024年問題」	
IV 首都圏掲示板	8頁
・中華料理チェーン店向けの「ネギ」出荷	

用語解説

園芸市場情報に使用する主な用語解説	急騰	: 前日に比べ大幅に価格が上がる。(3割程度以上)	変動の幅を示す用語	平年並	: ±2%以内
	強い	: 前日に比べ10%程度以上価格が上がる。		やや	: ±3~5%
	強保合	: 前日に比べ5%程度以上価格が上がる。		かなり	: ±6~15%
	保合	: 前日とほとんど同じ価格。		大幅	: ±16%以上
	弱保合	: 前日に比べ5%程度以上価格が下がる。			
	弱い	: 前日に比べ10%程度以上価格が下がる。			
	急落	: 前日に比べ大幅に価格が下がる。(3割程度以上)			
	まちまち	: 産地、品種により、価格の騰落が異なること。			

I 青果情報

1 7月下旬～8月中旬までの経過

気 象	<p>7月下旬は、気温が全国的に平年を上回った。降水量は、多くの地域で平年を下回り、特に関東地方及び近畿地方太平洋側では、平年を大幅に下回る少雨となった。</p> <p>8月に入ると、台風による線状降水帯の発生等局地的な天候の急変があった。</p> <p>気温は全国的に平年を上回り、台風の影響を受けた沖縄・奄美地方は平年比1℃以上低かった。</p> <p>降水量は九州北部及び中国地方の一部の地域、北陸・東北地方の日本海側で大幅に少ないところがみられた。</p> <p>日照時間は、関東、北陸、東北地方で平年より20%以上長くなり、九州南部、四国、近畿地方太平洋側、北海道で平年並か平年より短くなった。</p>
-----	--

野菜類

入荷量	<p>高冷地産の「レタス類」は前月に引き続き生育順調で、前年を大幅に上回る入荷、「トマト」もおおむね順調な生育で、前年をやや上回る入荷となった。</p> <p>高温乾燥の影響を受けた品目もあり、「にんじん」の入荷量は前年をかなり、「さといも」は前年を大幅に下回った。</p> <p>野菜全体では、7月下旬から8月中旬の入荷量は107,399t（前年比95.0%）とやや下回った。</p>
相 場	<p>入荷量が前年をやや上回った「トマト」はかなり下回った。</p> <p>高温乾燥の影響により、入荷量がかなり少なかった「にんじん」は不作で高値だった前年並の高値となった。入荷が大幅に少ない「さといも」も大幅に上回った。</p> <p>野菜全体では、7月下旬から8月中旬の価格は267円/kg（前年比103.9%）とやや上回った。</p>

果実類

入荷量	<p>「すいか類」「もも類」「日本なし類」を中心に入荷した。</p> <p>「日本なし類」は今年、全国的に肥大状況良く、前年は小玉傾向だったこともあり、入荷量は前年を大幅に上回った。「りんご類」は春先の霜の被害や高温障害による着色進度の鈍化などにより、新物の入荷が少なく、貯蔵品も少なかったため、入荷量は前年をかなり下回った。</p> <p>果実全体では、7月下旬から8月中旬の入荷量は33,002t（前年比97.3%）と前年並だった。</p>
相 場	<p>「日本なし類」は全国的に生育よく、入荷量多かったため、単価は前年を大幅に下回った。「りんご類」は入荷量が少なかったため、前年をやや上回った。</p> <p>果実全体では、7月下旬から8月中旬の価格は549円/kg（前年比98.9%）と前年並だった。</p>

東京都中央卸売市場における入荷量と価格

2023年7月下旬～8月中旬

(単位:t、%、円/kg)

品目	7月下旬				8月上旬				8月中旬				7月下旬～8月中旬合計			
	開市日数 本年8日・前年8日				開市日数 本年7日・前年8日				開市日数 本年6日・前年6日				開市日数 本年21日・前年22日			
	入荷量	前年比	価格	前年比	入荷量	前年比	価格	前年比	入荷量	前年比	価格	前年比	入荷量	前年比	価格	前年比
野菜総量	38,511	101.7	268	106.5	36,643	92.1	268	103.7	32,245	91.2	266	101.5	107,399	95.0	267	103.9
うち外国産	413	75.2	369	130.4	319	63.6	456	137.4	296	75.1	459	127.9	1,028	71.2	422	131.6
果実総量	12,716	113.2	525	97.2	12,803	91.1	558	100.7	7,482	86.6	572	99.7	33,002	97.3	549	98.9
うち外国産	1,171	104.4	282	102.7	1,021	90.9	282	103.6	855	93.8	276	103.3	3,047	96.5	280	103.2

主要品目一覧(都中央全体)

(単位:t、%、円/kg)

品目 (野菜)	7月下旬				8月上旬				8月中旬				7月下旬～8月中旬合計			
	入荷量	前年比	価格	前年比	入荷量	前年比	価格	前年比	入荷量	前年比	価格	前年比	入荷量	前年比	価格	前年比
だいこん	2,526	115.8	83	55.3	1,959	87.7	94	62.2	1,859	79.4	112	85.2	6,343	93.9	95	65.9
にんじん	1,738	91.6	150	87.7	1,768	86.6	143	104.9	1,421	83.8	148	107.4	4,928	87.4	147	99.0
はくさい	1,781	89.9	77	130.5	1,859	89.9	82	152.2	1,711	89.4	96	162.3	5,351	89.7	85	148.1
キャベツ類	5,459	118.5	87	124.1	5,120	106.3	82	119.4	4,644	101.7	85	118.1	15,223	108.8	85	120.6
ほうれんそう	230	94.2	758	113.1	217	88.4	809	110.7	186	96.1	793	88.7	633	92.7	786	104.0
ねぎ	1,260	108.2	299	89.0	1,207	96.8	295	83.7	872	99.0	405	85.5	3,339	101.4	325	85.8
レタス類	3,587	175.5	126	113.0	3,028	135.5	140	108.8	2,821	121.8	153	103.1	9,436	143.1	138	106.3
きゅうり	2,689	105.8	295	112.7	2,727	102.1	284	112.1	2,340	88.9	286	102.5	7,756	98.9	288	108.9
なす	1,376	114.4	332	105.5	1,277	97.4	295	109.2	1,065	90.7	318	114.7	3,718	100.8	315	109.9
トマト	2,446	109.9	381	104.2	2,863	107.4	336	89.4	2,490	97.5	306	81.0	7,799	104.8	341	91.2
ピーマン	729	105.1	430	95.3	591	77.3	467	119.7	671	101.4	500	111.4	1,991	93.9	465	108.5
さといも	46	86.8	481	149.2	70	87.7	449	110.9	44	61.5	468	117.2	160	78.2	463	121.3
ばれいしょ類	1,257	61.4	171	166.5	1,585	66.4	176	142.1	1,543	63.1	154	105.1	4,385	63.8	167	132.8
たまねぎ	2,670	115.2	130	82.7	2,790	104.6	122	72.6	2,900	99.6	111	84.6	8,361	105.8	121	79.8
生しいたけ	120	86.9	967	120.5	107	80.3	976	119.3	103	90.4	1,025	113.3	330	85.6	988	117.9
かぼちゃ	557	75.8	231	113.0	608	86.4	218	114.8	510	88.9	210	106.1	1,675	83.3	220	111.3
さやえんどう	9	92.1	1,677	109.3	5	73.6	1,651	101.4	5	88.8	1,431	91.4	19	85.3	1,605	102.1
かんしょ	606	93.7	271	97.5	507	81.0	281	98.2	413	91.8	278	94.8	1,526	88.6	276	97.0
かぶ	202	92.4	150	101.3	192	94.1	158	98.5	127	90.6	166	100.3	521	92.6	157	100.0
ごぼう	98	94.5	361	117.2	81	83.4	379	118.4	55	78.8	422	117.6	234	86.5	382	117.3
こまつ菜	422	126.9	232	84.7	372	99.9	226	73.2	293	87.1	256	95.5	1,087	104.4	236	83.1
こねぎ	137	85.9	1,147	128.3	128	86.7	1,214	116.6	116	91.6	1,301	108.5	380	87.8	1,216	117.8
糸みつば	39	105.2	606	122.1	26	91.9	669	120.7	25	101.3	886	118.0	91	99.9	703	120.2
しゅんぎく	12	111.0	1,394	117.9	12	122.8	1,508	91.6	8	92.5	1,791	105.3	32	109.6	1,531	103.3
にら	206	95.4	664	89.4	180	78.6	752	129.3	151	85.0	833	119.8	538	86.2	741	110.6
セルリー	189	95.7	318	112.5	174	88.3	352	122.5	154	101.1	347	107.7	517	94.5	338	114.5
カリフラワー	67	138.6	282	93.3	60	114.9	282	81.1	59	100.4	279	97.8	186	116.7	281	90.4
ブロッコリー	849	114.3	398	99.5	732	97.1	434	92.2	611	97.5	449	100.5	2,191	103.2	425	96.7
サラダな	18	102.3	553	104.6	16	99.4	650	91.8	15	94.6	720	97.7	50	98.9	636	97.2
パセリ	16	92.7	1,179	134.8	13	75.7	1,537	143.2	11	81.7	2,509	173.8	40	83.6	1,649	149.8
チンゲンサイ	98	111.7	319	109.2	81	91.5	354	109.7	67	92.5	410	117.8	247	98.9	356	111.3
ミニトマト	724	121.4	658	107.1	713	98.0	604	88.7	653	97.9	627	84.6	2,090	105.0	630	92.5
とうもろこし	1,473	102.9	233	97.0	1,180	101.9	268	100.8	865	100.1	244	85.4	3,518	101.8	247	95.1
いんげん	79	95.2	783	83.5	63	50.9	897	138.7	27	42.7	1,291	168.5	169	62.6	908	118.7
えだまめ	586	116.0	714	91.3	581	83.9	754	113.5	399	66.2	850	142.6	1,566	87.0	764	113.2
やまといも	33	92.2	688	100.6	35	101.7	718	103.2	30	109.4	741	104.9	98	100.3	715	103.0
根しょうが	147	88.6	586	124.3	122	77.7	592	126.4	77	78.3	607	118.8	346	82.1	593	123.6
マッシュルーム	38	97.8	853	113.1	35	90.4	841	106.8	30	92.6	857	107.2	103	93.6	850	109.1

品目 (果実)	7月下旬				8月上旬				8月中旬				7月下旬～8月中旬合計			
	入荷量	前年比	価格	前年比	入荷量	前年比	価格	前年比	入荷量	前年比	価格	前年比	入荷量	前年比	価格	前年比
みかん類	409	103.6	1,009	103.0	340	87.5	1,008	104.1	50	48.6	856	98.7	799	90.1	999	103.9
(ハウスみかん)	406	106.2	1,014	101.2	338	89.7	1,011	102.4	49	52.3	867	93.2	793	93.0	1,003	101.6
かんきつ類	243	103.8	354	98.0	244	92.6	361	104.3	193	86.1	328	99.9	680	94.2	349	101.1
りんご類	583	92.4	536	111.2	648	95.1	539	106.3	350	74.9	463	94.7	1,580	88.8	521	105.6
(ふじ)	358	81.9	609	119.9	316	78.1	659	115.4	82	44.2	639	107.7	757	73.6	633	115.5
いちご類	17	129.5	2,239	101.4	13	97.0	2,283	100.4	9	91.3	2,244	99.1	39	107.1	2,255	100.3
メロン類	1,010	106.7	526	100.4	869	91.6	511	91.8	460	107.7	532	85.6	2,339	100.7	522	93.9
(アールスメロン)	174	104.8	738	103.6	247	115.9	649	88.1	139	90.5	676	82.2	559	105.1	683	90.7
アンデスメロン	166	142.3	430	90.0	89	72.3	357	88.9	11	137.8	293	75.2	266	107.4	400	91.5
(貴味メロン)	160	79.5	398	102.1	59	133.9	375	80.4	12	96.2	351	73.4	231	89.6	390	95.7
すいか類	4,936	110.0	253	102.9	4,163	82.1	265	105.9	1,676	79.4	263	111.1	10,776	92.3	259	105.4
(すいか大玉)	4,047	107.6	246	104.2	3,578	79.7	259	108.4	1,447	79.9	258	115.2	9,073	90.2	253	107.6
(こだますいか)	889	122.5	289	96.0	585	100.5	298	89.5	229	76.6	294	93.9	1,703	106.0	293	93.0
ぶどう類	571	106.4	1,775	95.8	1,067	103.1	1,629	98.1	923	88.8	1,553	102.2	2,561	98.1	1,634	99.4
(巨峰)	118	116.3	1,561	92.3	316	108.7	1,394	93.8	265	80.1	1,240	102.7	699	96.7	1,364	98.3
(シャインマスカット)	120	108.6	3,575	93.5	227	123.9	3,140	87.5	277	115.0	2,444	83.4	623	116.7	2,915	87.2
日本なし類	1,231	281.2	582	86.1	2,209	136.5	511	82.4	1,884	109.0	430	79.8	5,324	140.7	499	84.6
(なし(幸水))	1,219	283.0	584	86.0	2,170	138.7	509	82.0	1,781	106.5	428	79.8	5,170	141.0	499	84.7
もも類	2,397	107.4	709	90.1	2,077	77.1	673	99.0	966	65.3	678	119.7	5,440	85.0	689	99.9
かき類	6	45.1	775	124.2	9	83.0	797	114.6	8	52.0	792	111.0	24	58.0	789	116.3

主要品目一覧(都中央千葉県産)

品目 (野菜)	7月下旬				8月上旬				8月中旬				7月下旬～8月中旬合計			
	入荷量	前年比	価格	前年比	入荷量	前年比	価格	前年比	入荷量	前年比	価格	前年比	入荷量	前年比	価格	前年比
だいこん	15	181.4	88	75.9	10	395.1	69	34.3	11	1892.7	97	48.9	36	314.4	85	61.8
にんじん	48	166.3	185	114.0	31	200.9	231	108.9	34	1872.7	252	116.7	112	245.1	218	120.2
キャベツ類	53	135.9	80	115.5	35	108.5	90	118.1	39	141.7	92	107.5	127	128.6	86	113.6
ほうれんそう	2	59.8	691	139.4	4	158.3	682	126.3	2	66.7	713	109.8	9	89.6	692	123.2
ねぎ	136	98.3	270	91.0	63	72.7	257	89.3	44	94.9	375	90.3	242	89.6	286	90.9
レタス類	15	85.2	374	117.1	14	75.0	397	123.3	14	95.4	348	95.9	42	84.4	373	112.0
きゅうり	115	131.5	264	111.6	84	94.6	262	115.0	55	70.4	263	99.5	254	99.9	263	108.7
なす	20	166.3	276	114.8	11	114.7	254	124.5	8	118.4	268	131.0	39	137.5	268	122.1
トマト	40	71.1	320	116.1	43	114.6	278	87.1	35	75.0	212	66.0	119	84.0	272	90.2
ピーマン	9	78.1	555	141.6	7	74.7	671	168.6	4	46.7	860	187.9	20	67.8	657	159.0
さといも	18	265.5	486	95.4	54	127.5	424	94.1	34	80.7	432	105.3	107	116.4	437	100.2
ばれいしょ類	241	113.9	156	160.2	98	56.9	145	140.0	23	49.3	107	109.3	361	84.1	150	150.0
かんしょ	247	91.3	268	95.8	178	93.0	295	98.3	126	95.0	305	97.9	551	92.7	285	97.2
かぶ	146	107.3	122	107.0	134	103.4	129	105.1	95	89.4	141	104.2	375	100.8	130	105.0
ごぼう	6	94.1	310	104.6	3	46.4	281	97.6	0	4.7	210	77.6	9	58.7	300	104.1
こまつ菜	11	105.0	282	92.6	15	68.5	233	125.3	14	212.8	249	68.9	40	102.3	252	102.2
サラダな	11	99.2	531	106.6	11	108.0	637	88.0	10	119.3	731	100.9	32	107.7	628	98.7
パセリ	6	95.8	970	130.7	3	88.2	1,384	128.1	2	88.9	1,993	150.7	11	92.0	1,302	134.2
ミニトマト	81	116.6	498	98.1	81	100.0	377	94.4	53	128.8	562	86.0	215	112.2	469	94.9
とうもろこし	619	112.8	255	94.0	231	70.3	288	107.7	36	61.3	317	95.7	885	94.7	266	97.2
えだまめ	13	59.3	526	79.8	5	75.0	473	91.3	1	45.2	458	148.7	18	62.3	510	83.3
やまいも	21	92.3	628	99.9	19	112.3	650	104.0	17	107.1	675	107.1	56	102.7	650	103.4

品目 (果実)	7月下旬				8月上旬				8月中旬				7月下旬～8月中旬合計			
	入荷量	前年比	価格	前年比	入荷量	前年比	価格	前年比	入荷量	前年比	価格	前年比	入荷量	前年比	価格	前年比
メロン類	132	68.9	381	97.4	29	120.8	344	64.2	4	62.0	435	72.0	165	74.2	376	91.0
(アールスメロン)	3	91.7	614	110.0	4	83.7	612	78.2	3	79.8	525	74.7	10	85.0	588	85.5
(貴味メロン)	120	71.1	368	97.5	21	201.5	307	75.5	1	124.6	209	53.8	141	78.9	358	94.4
すいか類	205	119.2	214	90.0	126	117.2	206	95.5	35	77.5	240	103.6	366	112.7	214	93.1
(すいか大玉)	178	121.6	205	89.5	109	116.6	197	94.0	32	79.7	237	102.7	319	113.9	206	92.3
(こだますいか)	28	105.6	265	94.6	16	121.7	267	103.0	3	59.3	269	114.1	47	105.3	266	98.9
日本なし類	381	1390.3	602	95.3	717	196.0	521	83.1	403	62.5	423	78.7	1,501	144.6	515	90.2
(なし(幸水))	380	1465.8	603	94.6	716	196.8	522	83.0	347	54.0	428	79.7	1,443	139.6	521	91.0

注) 斜体で表示した品目は、季節的に入れ替えます。
0は単位に満たないもの。 -は数値の発表がないもの。

前年比10%以上
前年比10%以下

資料: 東京青果物情報センター速報

2 9月の見通し

野菜

北日本、高冷地が中心の入荷となる。

北海道産の「たまねぎ」「ばれいしょ」は生育順調だが、猛暑の影響から消費需要が少なく、荷動きが鈍る懸念がある。「キャベツ」は、群馬県産が生育順調で平年並の潤沢な入荷が見込まれる。

一方、「ほうれんそう」などの葉物野菜は高温による生育停滞で、入荷量が少なめであるが、気温が下がれば入荷量は増えると見込まれる。

野菜全体では、入荷量は前年並、価格も前年並の見込み。

果実

「日本なし類」「ぶどう類」「りんご類」を中心に回回り、「みかん類」「かき類」などの入荷量も増えて、徐々に秋の品目に切り替わる。

「日本なし類」は長野県の「南水」や作付が増加している鳥取県の「新甘泉」などが入荷。少雨のため肥大芳しくなく、高温障害果も懸念され、入荷量は前年をやや下回る見込み。「りんご類」は高温で着色進度鈍化、一部地域で霜害、サビ、日焼け果の発生などあり上位等級少ない見通し。「もも類」は前倒しの出荷傾向のため、平年より切り上がり早い。

果実全体では、入荷量は前年をやや上回り、価格は前年をやや下回る見込み。

品目	入荷量(t)		単価(円/kg)		備考 (主産地の生育状況等)
	前年比	平年比	前年比	平年比	
トマト	⇒	⇒	↘	⇒	主産県の北海道・東北産は高温により前進傾向かつ出荷後半となり、入荷量が減少する。抑制作の主産県である千葉県産は、高温の影響により、入荷量は平年をやや下回る見込み。
かんしょ	↘	↗↗	↘	↗	主産県は千葉県、茨城県、徳島県産。定植期以降の高温・乾燥の影響により、生育の遅れや生育不良もみられる。入荷量は平年並～やや下回る見込み。
日本なし類	↘↘	↗↗	⇒	↘	主産地は栃木県、茨城県、千葉県産。生育は平年に比べ5～7日程度早く、各品種とも出荷が早まる。一部、干ばつ傾向で肥大が芳しくない。

増加 減少

凡例			
⇒	平年並: ±2%	↗↗, ↘↘	かなり高, かなり低: ±6～15%
↗, ↘	やや高, やや低: ±3～5%	↗↗, ↘↘	大幅高, 大幅低: ±16%以上

3 今月の青果物

かんしょ

主要産地のかんしょの入荷量(東京都中央卸売市場)

産地	2022年度9月入荷量	2022年度9月シェア率
千葉	1,637 t	51.1 %
茨城	1,230 t	38.4 %
徳島	280 t	8.7 %
北海道	0 t	0.0 %

9月入荷予測	3,000t(前年比93.7%、平年比106.9%)		
9月価格予測	270円(前年比94.7%、平年比103.9%)		
9月市況予測	(上旬) 保合 ⇒	(中旬) 保合 ⇒	(下旬) 保合 ⇒

今後の競合産地の動向は?

令和4年の東京都中央卸売市場の年間入荷量シェアは、1位千葉県(51%)、2位茨城県(38%)、3位徳島県(7%)であり、千葉県が半数を占めています。

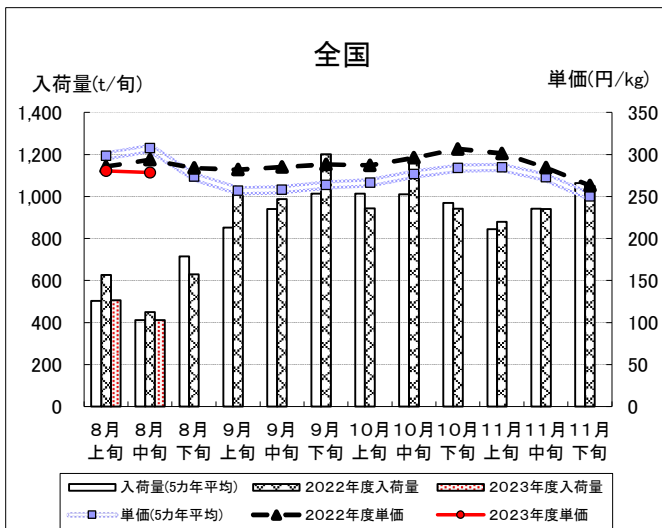
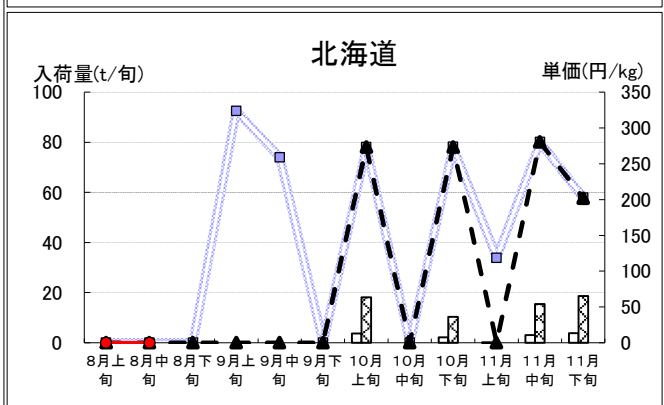
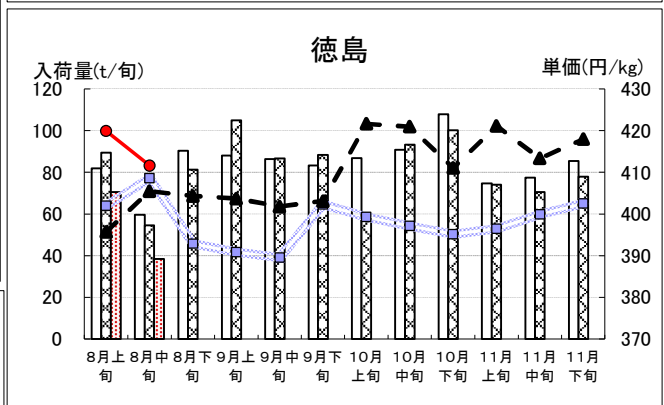
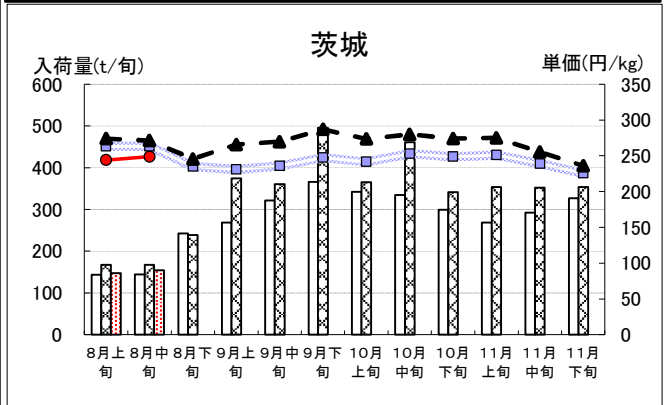
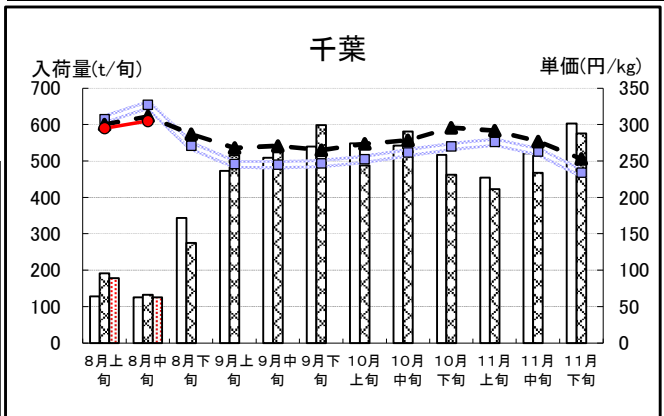
注目すべきは北海道で、道内各産地で作付け(品種:シルクスweetが主)が増えており、令和3年の13位(8t)から、令和4年は5位(184t)と大幅に入荷量を増やしています。

近年の千葉県産は、作りやすく、収量性に富む粘質系の「シルクスweet」、「べにはるか」の作付けが多くなっています。

また、貯蔵施設を持つ生産者が増えたことで年間を通じて供給ができるようになり、冬場だけでなく、夏の冷やし焼き芋やスイーツ需要にも対応できるようになっています。

その一方で、粉質系で正品率が低い「ベニアズマ」の作付けは減少しており、業務加工等からのニーズに対応できていないことが課題となっています。

千葉県・茨城県産ともに、生育・肥大ともにおおむね順調ですが、定植後からの高温・乾燥の影響による品質低下が懸念されています。需要は安定していることから、価格は引き続き、堅調に推移する見込みです。



II 花き(切花)情報

8月(中旬)までの経過

盆向けのキク類の入荷は、台風6号の動きに影響を受け、8月上旬は西南暖地からの入荷が遅延したものの、猛暑と台風の進路への懸念から生花店等が買い控え、品薄でも相場は上がらなかった。8月中旬に入ると、台風が逸れたことから一気に需要増となり、単価が大幅に高くなった。

販売経過 (東京都中央卸売市場大田市場)

項目	経過
入荷量	7月下旬は高温による前倒し出荷により前年を大幅に上回ったが、8月上旬は前倒し入荷と台風の影響により大幅に下回り、8月中旬はかなり下回った。
相場	7月下旬は入荷量増かつ非需要期にあたり、前年よりかなり低い安値展開となった。8月上旬は高温と台風の予報から買い控えが発生し、前年よりやや低くなった。8月中旬は台風の影響がなくなったことに伴い一気に需要高となり、大幅な高値相場となった。
動向	8月盆の需要期の台風予報により買い控えが発生したことで8月上旬は奮わず、8月盆直前に台風の影響がなくなったことから一気に需要高となった。

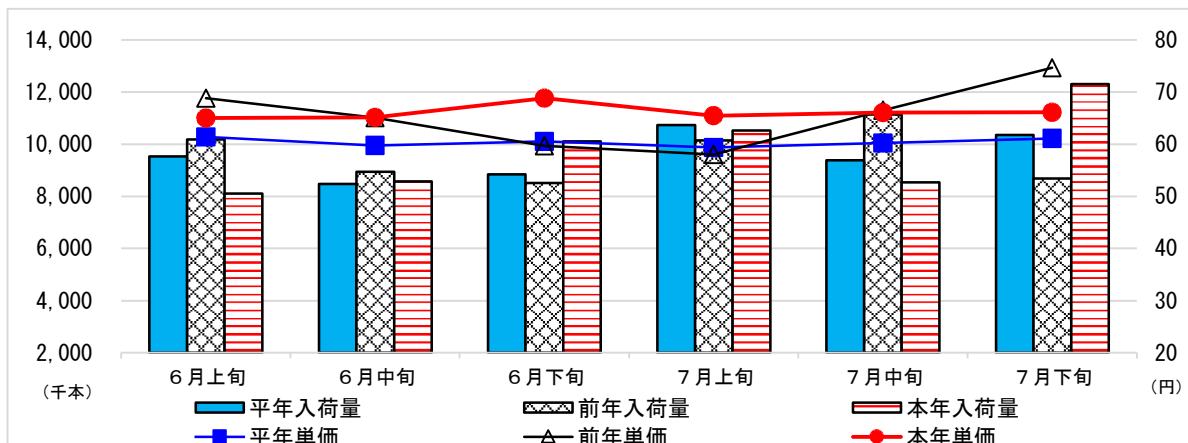
品目別経過

品目	経過
輪キク	(株)大田花き 愛知は、8月盆納品に合わせた出荷となった。ブーケメーカー向けの下位等級も輸入品中心に潤沢な入荷となった。盆明けに端境となり、入荷量は落ち着いた。
コギク	(株)大田花き 前進開花の産地と高温遅延している産地があった。前半からブーケメーカー中心の注文が多く、期間通して安定した相場となった。また、本年度は線状降水帯や猛暑の影響もあり、下位等級が多い状況。産地によってはお盆後も残量があった。
カーネーション	(株)世田谷花き 2週目から盆需要で堅調な相場となった。中旬には入荷減となり保合いととなった。

9月の見通し

品目	見通し
SPキク	(株)大田花き 台風7号の影響で愛知、静岡で被害ある場合あり。影響がなくても出荷本数は例年より少ない見込みだが、生育遅れの可能性が高い。
ケイトウ	(株)フラワーオークションジャパン 埼玉・千葉・栃木中心の入荷となる見込み。久留米系は赤、ピンク、オレンジを中心に引き合いも強めになる見込み。
ガーベラ	(株)世田谷花き 今年の新植分の出荷が始まり、入荷量は増加の見込み。

7月の入荷量と単価の経過<<確定値>>〔株)大田花き〕



花き流通情報連絡協議会資料より作成 平年値は過去3カ年の平均

IV やっらゃば閑話

ドライバーさんの「無償の愛」が有償に！2024年問題

ちょっと前の話ですが・・・トマト選果機の更新に係る事業計画書の成果目標に「コスト」を取り上げようとなりました。その中の輸送コストは遠方の主力産地と比べ、首都圏に近い千葉県の方がかからないに違いないと思い込んだわけです。ところが、JA全農ちばを通じ、遠隔産地のケース当たりの運賃を確認してもらったところ、その価格差は数円。本県とほとんど変わらない運賃でした。「思い込み」は「事実」と異なっていました。

なぜ、遠方から時間をかけて輸送しているのに、ケース当たりの運賃に差がないのでしょうか？

県内産トマトはパレット積み、ラップで固定され、10tトラックで運ばれてきます。市場ではパレットごと、フォークリフトで下ろし、空になったトラックはパレットを積んで、その日のうちに産地に帰ります。

一方、遠隔地からはトレーラーで約20tのトマトを約2日かけ輸送します。運転手さんのただ働きで荷台にベタ積み、上部まで満載し、市場ではフォークリフトのパレット上に積み直し、荷下ろし。さらに帰りは青果物以外の荷物を積んで帰ります。つまり、遠隔地は1台の積載効率が格段に高い上に、運転手さんの無償の愛に支えられ、運賃を下げているのです。



某産地での荷台へのトマト積み込み

鮮度が命の青果物輸送。「2024年問題」では走行距離が制限されることで、遠隔地からの物流が大幅に減少するといわれています。また、手作業での荷物の積み下ろしや産地・市場における待機時間など、これまでモノを言えなかったドライバーさんの「無償」の対応が「有償」となります。

遠隔地では走行距離の制限に対応した対策として、県域を超えた共同配送や予冷対策等、品質の良い青果物を届ける対策を講じ、単価アップや出荷ロスの低減に取り組んできています。

首都圏に近いから新鮮といった「思い込み」ではなく、品質やロット等の「事実」や「現状」を認識した上で、必要な対応策を検討するわけにはいかないでしょうか。

(あぜみちのもぐら)

V 首都圏掲示板



中華料理チェーン店向けの「ネギ」出荷

コロナ禍から業績が回復している某中華料理チェーン店向け「ネギ」の出荷状況です。

量の確保が第一とのことで、本県産を含む北海道から関東の各産地、様々な等階級のネギが大量に集められ、パレット上に積み上げられていました。とはいえ、細いネギは敬遠され、太めのネギが好まれているとのことです。



ご提供いただいている青果物及び花き産地情報について

首都圏マーケティングセンターでは、青果物及び花きの産地情報の提供を、全農業事務所をお願いしています。いただいた情報は、他県やJA全農、経済連、卸売会社との情報交換会議の基礎資料として活用するほか、農林水産省や花きの仲卸・小売店等の流通業界に情報提供しています。

生育情報や産地の様子、取組等の積極的な情報発信に向けて、引き続き毎月の情報提供をお願いいたします。

～メールマガジン配信のご案内～

ホームページ情報の更新内容などをお伝えする電子メール（メールマガジン）を配信しています。ご希望の方は下記メールにてお申し込みください。

宛先 : nousin007@mz.pref.chiba.lg.jp

※タイトル欄に「メールマガジン希望」、本文に所属（勤務先）と担当者名を記入してください。