

園芸市場情報

令和5年8月号

www.pref.chiba.lg.jp/ryuhan/engei/

発行：千葉県農林水産部流通販売課
首都圏マーケティングセンター
住所：〒143-0001 東京都大田区東海3-2-1
大田市場事務棟4F
電話：03-5492-5416・5407
FAX：03-5492-5407

8月の相場見通しは？！

野菜類は、入荷量は前年並、相場は前年をやや下回るか！

果実類は、入荷量は前年をやや上回り、相場は前年をやや下回るか！

花きは、入荷量は前年をやや上回り、相場は前年並か！

<今月の写真>

* JAいちかわ梨トップセールス*

7月31日(月)大田市場において、JAいちかわの梨トップセールスが実施されました。

当日は、JAいちかわ果樹部会の荒井部会長が「昨年の雹害では、販売で大変お世話になりましたが、今年は味の濃い美味しい梨ができています。幸水に続いて豊水、あきづきと出荷していきますのでよろしくお願いします。」とあいさつし、応援に駆け付けた市川市長とともにPRを行っていました。また、チラシと梨のサンプルを配布し、早々に無くなってしまいうほど人気でした。

千葉県産の梨の今年の状況は、天候に恵まれ生育は良好で前進傾向です。生産者も自信をもって出荷しています。

県では、農産物の魅力発信と販売拠点確保、拡大を目的にJA全農ちば、卸売会社、(公社)千葉県園芸協会、千葉県果樹園芸組合連合会と連携し、今月から来月にかけて、首都圏を中心に量販店での梨フェアの開催を予定しています。

生産者の皆様、御協力の程よろしくお願いします。



PRのため来場された皆様



展示された梨

CONTENTS (目次)

I 青果情報	1頁
7月（中旬まで）の経過	
東京都中央卸売市場の主要品目の入荷量と価格	
8月の見通し	
今月の青果物 特集「トマト」	
II 花き（切花）情報	6頁
7月（中旬まで）の経過（販売経過、品目別経過）	
8月の見通し（輪キク、コギク、カーネーション）	
6月の入荷量と単価の経過 <<確定値>>	
III やっちゃんば閑話	7頁
「量販店フェア」	
IV 首都圏掲示板	8頁
・「千葉の梨」入荷しました！	

用語解説

園芸市場情報に使用する主な用語解説	急騰	: 前日に比べ大幅に価格が上がる。(3割程度以上)	変動の幅を示す用語	平年並	: ±2%以内
	強い	: 前日に比べ10%程度以上価格が上がる。		やや	: ±3~5%
	強保合	: 前日に比べ5%程度以上価格が上がる。		かなり	: ±6~15%
	保合	: 前日とほとんど同じ価格。		大幅	: ±16%以上
	弱保合	: 前日に比べ5%程度以上価格が下がる。			
	弱い	: 前日に比べ10%程度以上価格が下がる。			
	急落	: 前日に比べ大幅に価格が下がる。(3割程度以上)			
	まちまち	: 産地、品種により、価格の騰落が異なること。			

I 青果情報

1 6月下旬～7月中旬までの経過

気 象	<p>6月下旬は、気温が平年を上回るところが多く、降水量は日本海側の各地域で平年をかなり上回ったが、東日本、西日本の太平洋側および沖縄・奄美では平年並か平年を大幅に下回った。</p> <p>7月に入ると、日本海側の各地域で前線の停滞、線状降水帯の発生等局地的な天候の急変があった。</p> <p>気温は平年を上回るところが多く、特に東日本、北日本の太平洋側で平年比2℃以上高かった。</p> <p>降水量は、日本海側で多く、太平洋側では少ない地域が多く、特に四国、近畿、東海、関東で平年の70%以下にとどまる地域が多かった。</p> <p>日照時間は、東海、関東地方は平年より20%以上長く、その他の地域は平年並以下となった。</p>
-----	---

野菜類

入荷量	<p>産地が切り替わり、北海道、東北・高冷地からの入荷となった。</p> <p>曇雨天や夜温が低めに推移した影響により、生育がやや遅れ気味となった「トマト」の入荷量はかなり少なかった。</p> <p>高冷地産の「レタス類」は降水量も少なく、気温が高めに推移したため、生育前倒しとなり、前年を大幅に上回る入荷となった。</p> <p>野菜全体では、6月下旬から7月中旬の入荷量は108,279t（前年比98.4%）と平年並となった。</p>
相 場	<p>前年不作で単価高であった「にんじん」は前年をかなり下回り、同じく不作で単価高であった「だいこん」は大幅に下回った。</p> <p>前月に引き続き、入荷量の少なかった「さといも」「ごぼう」は前年を大幅に上回った。</p> <p>野菜全体では、6月下旬から7月中旬の価格は276円/kg（前年比109.9%）とかなり上回った。</p>

果実類

入荷量	<p>「すいか類」「もも類」「メロン類」「りんご類」を中心に入荷した。</p> <p>「日本なし類」は今年、全国的に肥大状況良く、平年より生育が早く、入荷量は前年を大幅に上回った。「もも類」も前年より生育早く、豊作基調で入荷量は前年をかなり上回った。</p> <p>果実全体では、6月下旬から7月中旬までの入荷量は28,206t（前年比100.5%）と前年並だった。</p>
相 場	<p>「日本なし類」は7月中旬に関東産地の入荷が前進して入荷量多く、単価は前年をかなり下回った。「りんご類」は貯蔵品の終盤で需要増のため、前年をかなり上回った。</p> <p>果実全体では、6月下旬から7月中旬の価格は561円/kg（前年比102.1%）と前年並だった。</p>

東京都中央卸売市場における入荷量と価格

2023年6月下旬～7月中旬

(単位:t、%、円/kg)

品目	6月下旬				7月上旬				7月中旬				6月下旬～7月中旬合計			
	開市日数 本年7日・前年7日				開市日数 本年7日・前年7日				開市日数 本年7日・前年7日				開市日数 本年21日・前年21日			
	入荷量	前年比	価格	前年比	入荷量	前年比	価格	前年比	入荷量	前年比	価格	前年比	入荷量	前年比	価格	前年比
野菜総量	36,192	95.8	284	113.2	36,036	103.7	273	110.3	36,051	96.0	272	106.3	108,279	98.4	276	109.9
うち外国産	811	117.2	242	89.5	761	125.8	250	93.7	484	78.1	322	119.7	2,056	107.3	264	98.1
果実総量	8,861	96.7	564	102.1	9,173	105.3	567	106.8	10,173	99.8	555	98.2	28,206	100.5	561	102.1
うち外国産	1,137	101.0	297	102.7	1,146	109.2	296	100.8	1,067	90.6	304	106.6	3,350	99.9	299	103.4

主要品目一覧(都中央全体)

(単位:t、%、円/kg)

品目 (野菜)	6月下旬				7月上旬				7月中旬				6月下旬～7月中旬合計			
	入荷量	前年比	価格	前年比	入荷量	前年比	価格	前年比	入荷量	前年比	価格	前年比	入荷量	前年比	価格	前年比
だいこん	1,999	93.6	105	109.5	2,182	108.1	111	101.3	2,463	121.3	84	53.2	6,643	107.4	99	82.1
にんじん	1,960	115.2	143	94.6	1,885	109.1	142	91.5	1,505	95.2	147	81.9	5,350	106.8	144	89.0
はくさい	2,153	109.0	69	101.7	1,771	95.1	73	112.2	1,892	89.8	73	118.7	5,816	97.9	71	110.5
キャベツ類	4,314	93.7	113	161.7	4,737	98.3	103	121.5	4,995	109.3	103	127.1	14,047	100.4	106	134.9
ほうれんそう	341	78.9	636	144.6	334	119.8	553	100.4	266	99.4	648	93.3	941	96.2	610	112.7
ねぎ	1,200	108.1	418	103.5	1,090	105.7	351	93.0	1,079	103.9	361	92.5	3,368	106.0	378	96.7
レタス類	2,980	145.8	132	100.4	3,164	141.5	120	112.3	2,874	124.1	126	123.4	9,018	136.7	126	111.6
きゅうり	2,224	92.6	347	177.2	2,087	111.4	306	118.3	2,280	97.7	291	96.3	6,591	99.7	315	125.2
なす	996	86.3	399	123.1	1,053	98.6	373	121.0	1,177	105.4	377	109.4	3,225	96.6	383	117.3
トマト	2,294	84.9	318	103.4	2,042	79.7	356	123.5	2,159	98.9	382	112.4	6,494	87.2	351	113.2
ピーマン	727	95.0	519	136.4	659	102.9	577	162.1	689	108.2	492	111.7	2,074	101.6	528	135.0
さといも	22	54.9	753	154.6	31	75.4	751	196.1	25	47.3	606	188.4	78	58.2	705	180.9
ばれいしょ類	1,829	89.4	156	131.8	1,456	61.0	173	180.6	1,320	54.0	180	190.9	4,604	67.0	168	165.0
たまねぎ	2,603	107.9	104	50.7	2,787	115.9	116	64.9	2,697	95.6	124	80.1	8,087	105.9	115	64.4
生しいたけ	122	83.4	1,016	125.5	117	95.7	998	120.8	117	89.3	972	112.8	356	89.1	995	119.7
かぼちゃ	832	140.9	206	78.8	766	106.8	195	82.1	578	88.7	226	105.4	2,177	111.1	207	87.5
さやえんどう	22	61.5	1,284	131.0	14	51.3	1,317	152.2	11	123.9	1,634	120.9	47	65.9	1,380	139.9
かんしょ	522	101.3	290	90.3	522	102.4	272	95.1	555	100.0	265	94.6	1,599	101.2	276	93.3
かぶ	310	86.0	135	108.8	324	120.1	132	98.9	273	114.5	133	93.3	907	104.4	133	101.0
ごぼう	112	92.5	419	120.3	97	92.4	423	128.2	101	97.0	397	120.9	310	93.9	413	122.9
こまつ菜	337	93.9	380	169.7	403	120.2	261	117.5	375	98.0	241	110.7	1,116	103.6	290	131.2
こねぎ	154	100.4	838	101.2	141	95.5	987	115.7	131	83.0	1,104	112.7	426	92.8	969	109.1
糸みつば	37	99.7	405	115.1	36	113.8	400	102.2	32	102.2	437	93.7	106	105.0	413	103.2
しゅんぎく	23	88.5	751	158.7	22	154.1	624	90.6	17	103.6	917	94.7	62	109.1	752	112.3
にら	215	97.2	579	115.5	211	110.9	600	116.7	202	120.4	595	73.2	628	108.4	591	99.2
セルリー	208	105.9	269	107.1	202	105.3	268	112.6	179	99.0	294	105.4	590	103.5	276	108.1
カリフラワー	62	75.3	317	131.7	69	121.8	294	116.8	71	101.2	256	106.3	203	96.6	287	118.1
ブロッコリー	906	103.1	507	115.5	1,006	122.0	412	104.9	987	97.6	388	115.4	2,900	106.8	434	112.1
サラダな	22	105.5	393	102.0	22	111.0	387	101.2	18	99.8	492	95.7	62	105.6	420	99.0
パセリ	15	82.2	1,087	137.3	15	94.7	1,133	130.9	15	104.8	1,207	116.9	45	93.0	1,142	128.8
チンゲンサイ	103	91.3	354	147.9	106	114.9	298	120.6	105	113.2	286	98.8	314	105.5	312	121.3
エンダイブ	3	100.4	554	112.8	3	97.9	586	107.7	3	90.0	626	106.0	8	96.0	588	108.4
ミニトマト	689	113.6	506	80.8	535	85.7	606	102.3	612	91.2	671	117.4	1,836	96.5	590	99.1
とうもろこし	1,471	102.3	278	105.9	1,753	111.7	226	105.6	1,728	113.5	204	93.4	4,951	109.3	234	101.2
いんげん	70	76.0	941	132.7	84	121.7	841	118.8	85	169.7	756	77.2	239	113.3	840	108.6
そらまめ	61	61.2	560	140.5	8	54.5	460	124.5	1	39.8	652	155.5	71	59.7	550	139.0
えだまめ	277	86.3	1,088	113.3	368	109.9	1,040	120.7	465	114.1	874	93.6	1,110	104.4	983	106.9
やまといも	30	93.7	681	104.0	35	113.9	684	102.2	31	94.9	693	101.6	95	100.7	686	102.6
根しょうが	184	98.0	559	120.6	173	93.6	560	129.8	152	90.9	570	122.3	509	94.3	563	124.1
マッシュルーム	38	97.4	852	110.9	36	105.0	853	109.6	34	85.8	896	117.0	108	95.7	866	112.4

品目 (果実)	6月下旬				7月上旬				7月中旬				6月下旬～7月中旬合計			
	入荷量	前年比	価格	前年比	入荷量	前年比	価格	前年比	入荷量	前年比	価格	前年比	入荷量	前年比	価格	前年比
みかん類	272	101.7	1,089	105.5	409	124.1	1,060	103.6	363	102.2	1,024	103.4	1,045	109.6	1,055	104.1
(ハウスみかん)	266	104.6	1,104	103.2	398	126.5	1,077	102.1	358	104.6	1,032	101.7	1,022	112.2	1,068	102.3
かんきつ類	257	81.1	333	108.9	226	90.2	336	99.7	233	99.1	357	102.0	716	89.2	342	104.0
りんご類	750	112.8	496	103.6	654	122.5	521	113.3	649	96.4	544	110.9	2,054	109.7	519	108.7
(ふじ)	468	95.2	547	110.9	422	117.2	578	118.6	411	83.0	605	117.1	1,301	96.6	576	115.0
いちご類	25	78.1	2,046	108.7	16	81.7	2,137	109.6	15	87.8	2,273	108.9	57	81.5	2,132	109.2
メロン類	1,334	104.6	464	90.0	1,011	92.5	543	106.0	914	89.0	573	102.9	3,259	96.0	519	98.5
(アールスメロン)	122	96.5	1,029	97.4	155	101.2	970	96.9	161	102.1	932	95.8	438	100.2	972	96.6
(アムスメロン)	51	115.0	490	84.6	35	142.0	467	90.0	13	91.5	447	86.2	99	119.0	476	86.4
アンデスメロン	264	110.1	391	91.8	178	67.8	457	114.6	108	89.4	480	103.2	549	88.3	430	101.8
(貴味メロン)	456	108.6	390	91.7	269	103.0	391	99.3	214	70.9	404	98.8	939	95.6	394	95.5
すいか類	3,155	84.2	236	94.3	3,349	91.2	255	98.6	4,233	105.0	266	100.0	10,737	93.8	254	98.2
(すいか大王)	2,436	87.7	224	90.4	2,638	93.4	246	95.9	3,446	102.8	255	98.5	8,521	95.2	243	95.6
(こだますいか)	719	74.2	276	107.4	711	83.8	288	108.4	787	115.8	315	104.4	2,216	88.8	293	108.0
ぶどう類	189	98.3	2,142	96.2	267	102.9	2,193	96.8	382	112.2	2,070	95.9	837	105.8	2,125	96.2
(巨峰)	20	104.6	2,352	99.2	23	102.7	2,122	99.4	43	145.1	1,825	94.4	87	120.8	2,029	95.9
(シャインマスカット)	31	91.8	4,703	90.2	56	90.6	4,421	101.6	91	105.2	4,032	98.8	178	97.8	4,271	97.5
日本なし類	10	110.9	1,216	103.8	52	136.7	1,046	94.5	204	141.0	790	84.6	266	138.7	856	87.5
(なし(幸水))	10	111.0	1,216	103.8	50	134.7	1,075	95.4	199	137.7	799	85.5	259	135.8	868	88.4
もも類	1,119	109.2	826	99.2	1,558	143.6	792	96.3	1,799	101.6	785	86.4	4,476	115.3	798	92.3

主要品目一覧(都中央千葉県産)

品目 (野菜)	6月下旬				7月上旬				7月中旬				6月下旬～7月中旬合計			
	入荷量	前年比	価格	前年比	入荷量	前年比	価格	前年比	入荷量	前年比	価格	前年比	入荷量	前年比	価格	前年比
だいこん	76	29.4	66	122.4	30	63.8	87	157.4	28	150.7	82	76.5	133	41.3	74	129.1
にんじん	1,158	100.5	140	91.1	432	99.9	136	97.2	147	157.8	129	76.7	1,736	103.5	138	91.5
キャベツ類	759	43.4	97	149.2	366	53.4	78	113.4	86	26.1	89	149.8	1,212	43.8	91	138.9
ほうれんそう	3	114.6	597	136.6	4	159.1	506	96.9	2	60.1	627	111.3	9	104.4	568	111.3
ねぎ	244	96.1	421	109.4	222	110.9	327	94.6	171	108.5	338	95.6	637	104.2	366	100.5
レタス類	14	72.1	373	118.1	15	98.3	362	110.5	14	89.0	363	111.0	44	85.5	366	113.3
きゅうり	157	87.0	323	184.3	124	93.6	267	120.7	112	105.6	257	96.7	394	93.8	287	134.6
なす	46	91.2	340	126.9	40	105.4	288	118.0	32	179.8	301	113.7	118	111.3	312	120.4
トマト	263	92.1	259	108.3	189	74.0	295	139.7	104	92.2	316	125.3	556	85.0	282	122.3
ピーマン	9	84.7	483	134.7	10	164.2	501	111.3	11	129.5	442	82.1	29	119.2	474	107.4
ばれいしょ類	246	111.2	134	144.5	335	163.1	151	181.7	284	106.0	164	189.3	865	124.5	150	171.9
たまねぎ	16	280.0	82	47.0	6	105.3	138	98.4	3	425.0	142	110.1	26	207.4	102	65.7
かんしょ	287	93.1	300	93.4	277	86.4	279	99.4	268	90.1	271	100.7	832	89.8	284	97.7
かぶ	210	82.1	112	106.7	220	122.5	107	97.7	184	121.3	106	97.1	614	104.6	109	100.9
こまつ菜	7	64.2	357	129.1	8	72.0	333	137.4	8	52.6	323	123.8	23	61.6	336	129.6
サラダナ	14	117.3	337	96.3	13	113.9	318	93.3	11	98.1	467	94.8	38	110.1	367	93.6
パセリ	10	80.0	797	142.4	7	93.8	842	131.6	7	126.5	930	115.0	24	94.1	848	133.2
ミニトマト	84	95.4	552	90.6	61	73.3	577	99.3	78	102.7	505	90.5	223	90.2	542	92.9
とうもろこし	196	122.6	287	111.1	344	148.6	251	103.8	559	135.5	248	96.1	1,099	136.7	256	101.0
いんげん	17	63.8	996	118.3	6	72.1	830	132.5	7	196.5	608	113.7	24	68.2	934	118.9
えだまめ	36	78.3	1,023	122.5	38	104.0	970	133.9	29	92.3	821	107.0	103	90.3	947	121.2
やまといも	17	90.9	624	102.9	20	112.6	634	101.8	19	96.4	638	99.8	56	99.7	632	101.5

品目 (果実)	6月下旬				7月上旬				7月中旬				6月下旬～7月中旬合計			
	入荷量	前年比	価格	前年比	入荷量	前年比	価格	前年比	入荷量	前年比	価格	前年比	入荷量	前年比	価格	前年比
メロン類	320	108.1	449	93.9	274	119.4	430	96.2	234	72.3	425	97.6	828	97.6	436	96.1
(アールスメロン)	4	72.3	637	87.7	14	128.2	534	89.2	7	37.6	633	128.4	25	72.3	578	102.0
(アムスメロン)	50	114.8	493	85.0	35	146.6	468	88.9	13	91.5	447	86.2	98	120.0	478	86.3
(貴味メロン)	263	109.3	437	96.5	211	114.0	411	96.3	194	73.6	407	96.4	668	96.9	420	96.8
すいか類	1,055	79.2	228	90.6	862	87.6	245	91.2	578	93.5	252	92.5	2,495	85.0	240	91.5
(すいか大王)	1,024	80.2	227	90.4	823	89.3	244	90.7	540	92.8	250	92.0	2,388	85.9	238	91.1
(こだますいか)	30	55.5	262	98.4	38	62.6	272	101.7	38	103.4	280	99.2	107	69.9	272	100.5
日本なし類	0	0.0	0	0.0	0	235.7	916	151.4	17	1811.3	578	122.8	17	1766.4	580	122.1
(なし(幸水))	0	-	0	-	0	235.7	916	151.4	15	1860.6	599	130.2	15	1806.0	601	129.2

注) 斜体で表示した品目は、季節的に入れ替えます。
0は単位に満たないもの。-は数値の発表がないもの。

前年比10%以上
前年比10%以下

資料: 東京青果物情報センター速報

2 8月の見通し

野菜

「にんじん」「だいこん」などの根菜類や「ばれいしょ」「たまねぎ」の土物類は北海道からの入荷が増える。生育順調で十分な入荷量が見込まれる。

群馬産の「キャベツ」も生育順調で、十分な入荷量が見込まれる。

暑さが続いている影響により、「なす類」「トマト」では高温障害の発生が懸念される。

野菜全体では、入荷量は前年並、価格は前年をやや下回る見込み。

果実

「すいか類」「もも類」に加え、「日本なし類」「ぶどう類」の入荷が増える一方、「メロン類」は入荷が減少する。

「すいか類」は山形県、長野県産ともに前年よりやや小玉、入荷は旧盆まで潤沢な見込み。「もも類」は福島県、山梨県ともに上中旬まで入荷量多いが、下旬から減少する見込み。「日本なし類」は全国的に前進出荷傾向。8月9日頃から品薄が予想される。

果実全体では、入荷量は前年をやや上回り、価格は前年をやや下回る見込み。

品目	入荷量(t)		単価(円/kg)		備考 (主産地の生育状況等)
	前年比	平年比	前年比	平年比	
トマト	↗↗	⇒	↘↘	⇒	主産県は北海道・東北産。各産地、作付けが微減傾向。曇雨天や夜温が低く推移した影響により、生育に若干の遅れがあるが、入荷量は平年並の見込み。
さといも	↑↑	↗	⇒	↘	主産地は千葉県産。生育は平年よりやや早い。子芋の着生数は多く、重量もあることから、入荷量は平年をやや上回る見込み。
かんしょ	↘	⇒	⇒	⇒	主産地は徳島県、茨城県、千葉県産。定植は例年より早まり、生育もおおむね順調である。入荷量は平年並の見込み。
日本なし	↗↗	⇒	⇒	↗↗	主産地は茨城県、千葉県、福岡県産。生育は平年より5～10日早く、各産地、出荷ピークが前倒しとなる見込み。そのため、旧盆前には品薄傾向が予想されており、旧盆需要の引き合いは強くなる見込み。
			増加	減少	

凡例			
⇒	平年並: ±2%	↗↗, ↘↘	かなり高, かなり低: ±6～15%
↗, ↘	やや高, やや低: ±3～5%	↑↑, ↓↓	大幅高, 大幅低: ±16%以上

3 今月の青果物

トマト

主要産地のトマトの入荷量(東京都中央卸売市場)

産地	2022年度8月入荷量	2022年度8月シェア率
千葉	160 t	2.2 %
北海道	1,711 t	23.0 %
福島	1,311 t	17.6 %
群馬	852 t	11.5 %

8月入荷予測	8,200t(前年比110.4%、平年比99.6%)		
8月価格予測	350円(前年比87.2%、平年比101.8%)		
8月市況予測	(上旬) 弱保合 ⇓	(中旬) 保合 ⇒	(下旬) 強保合 ↗

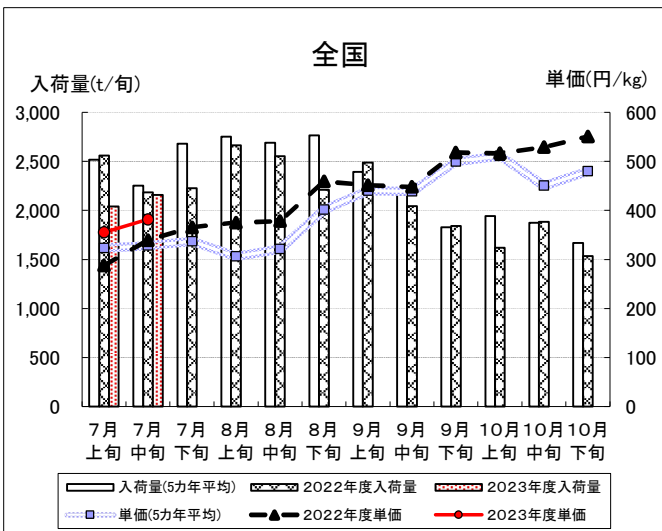
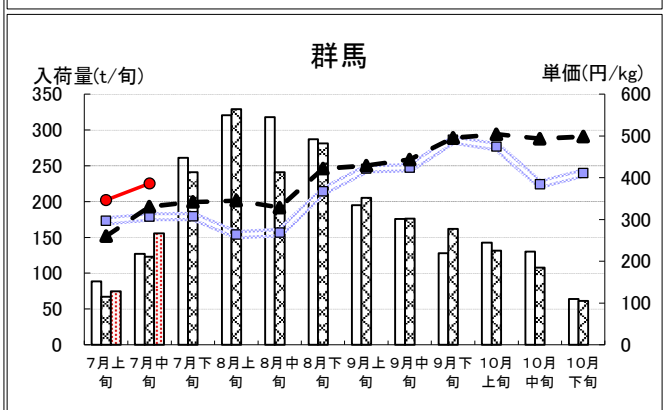
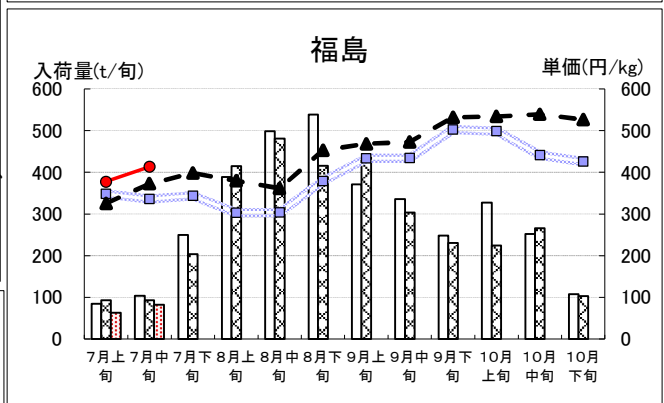
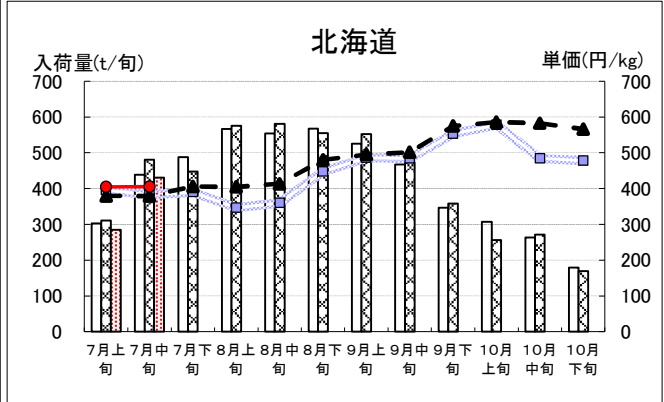
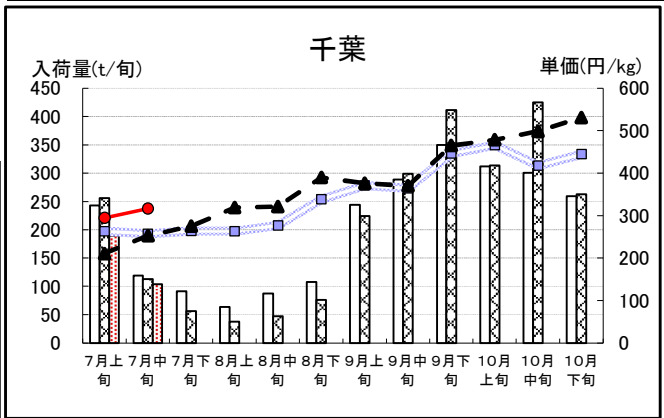
今後の競合産地の動向は?

トマトは年間を通じて出回る品目で、令和4年の東京都中央卸売市場の年間入荷量は、1位熊本県(22%)、2位栃木県(16%)、3位愛知県(9%)、4位千葉県(8%)、5位北海道(8%)となっています。

令和4年の年間入荷量は10年前の入荷量の86%と減少しています。その一方で、年間入荷量上位の各道県では、生産を拡大し、10年前の入荷量と比べ、北海道147%、熊本県109%、栃木県110%と増加しました。しかし、これらの道県でも、近年、ミニトマトへの品目変更等により、作付面積は減少傾向にあります。

トマトはほぼ周年で出荷のある熊本県を中心に、全国の産地をリレーして出荷があり、7~10月は北海道、福島県、11~6月は栃木、愛知県と主産県が切り替わっていきます。例年9~10月は出荷量が少なく、単価が高く推移しやすいため、この時期に出荷される本県産には安定生産・出荷が市場から求められています。

8月の主産地である北海道・東北産の生育は、生育期の曇雨天や夜温が低く推移した影響により、若干の生育の遅れがありますが、上旬には各産地からの出荷ピークを迎える見込みです。昨年は大雨の影響で入荷量が少なくなりましたが、今年は平年並、単価は前年を下回るものの、平年並の見込みです。



Ⅱ 花き(切花)情報

7月(中旬)までの経過

7月盆需要により、6月下旬～7月上旬にキク類がまとまって入荷したが、切花全体で見ると、7月中旬までの入荷量は前年並となった。相場は、需要高が続いたことから、6月下旬～7月中旬の期間を通して前年と比べかなり高くなった。

販売経過 (東京都中央卸売市場大田市場)

項目	経過
入荷量	6月下旬は前年を大幅に上回り、7月上旬は前年をやや上回った。需要期の反動から、7月中旬は前年を大幅に下回った。
相場	6月下旬、7月上旬は前年をかなり上回り、7月中旬は前年並となった。
動向	6月下旬、7月上旬は7月盆の需要により入荷がまとまったものの、7月中旬は盆需要の反動から入荷減となった。相場は堅調に推移した。

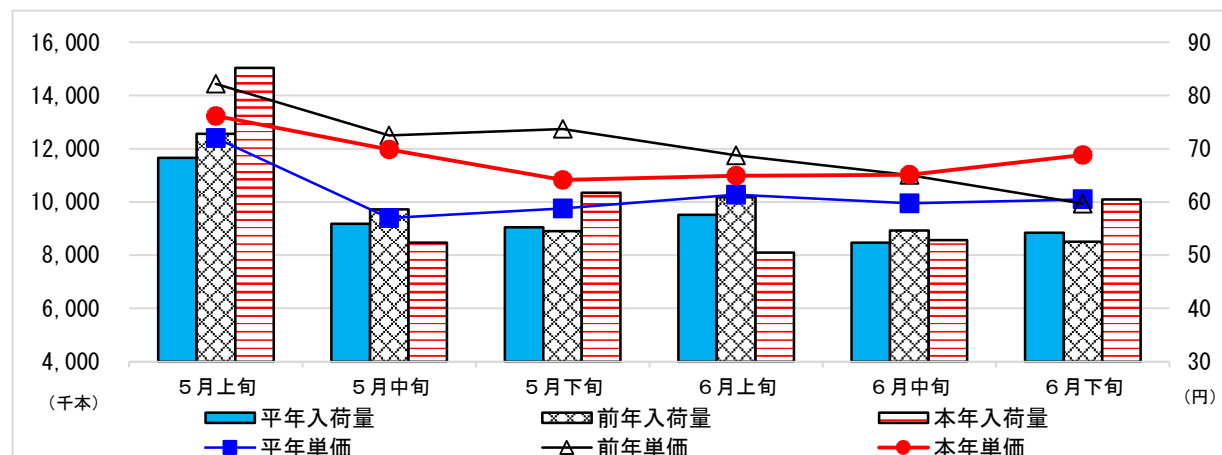
品目別経過

品目	経過
SPキク	(株)大田花き 7月盆需要により各産地から出荷量がまとまり、輪菊や小菊の品薄感もあって高値での販売となった。
トルコキキョウ	(株)世田谷花き 長野、福島、山形、北海道等から入荷があった。夜温が低かった影響で生育遅れ気味であった。盆後、需要はひと段落した。
ヒマワリ	(株)大田花き 北海道、千葉中心の入荷。八重、茶系の入荷も増えた。7月盆以降、夏らしい陽気となり、ヒマワリの引き合いが強まった。

8月の見通し

品目	見通し
輪ギク	(株)世田谷花き 今後の天気にもよるが、入荷量は前年並の見込み。旧盆需要もあり、単価は強保合の予想。
コギク	(株)フラワーオークションジャパン 一部産地は前進傾向。コロナの規制による行動制限がなくなり、関東圏外への墓参による仏花の売れ行きが好調となる見込み。
カーネーション	(株)フラワーオークションジャパン 平年並の入荷数量となる見込み。前半は旧盆需要で活発な取引が見込まれるも後半落ち着くと見込まれる。

6月の入荷量と単価の経過<<確定値>>〔株)大田花き〕



花き流通情報連絡協議会資料より作成 平年値は過去3カ年の平均

Ⅳ や っ ら ゃ ば 閑 話

「量販店フェア」

今年は平年より3日遅い7月22日（土）に梅雨明けとなりました。都心の雨量は平年の同期間の半分以下ですが、関東の水がめとされる利根川水系8ダムの合計貯水量は平年の110%と、地域によって降雨量が分かれた梅雨だと感じます。大田市場に通勤する身としては、朝から太陽の日差しが刺し、市場内を歩くだけで息が上がり、汗をかく毎日です。

さて、新型コロナウイルスが感染症法上5類扱いとなり、通勤中の電車の中でもマスクをしない人がだいぶ多くなってきました。量販店でのフェアでは、チーバくんの出番や試食販売が可能な店舗が増え、コロナ禍前の装いを見せ始めています。

量販店でのフェアというとき皆さんは、どのようなイメージを持つのでしょうか。安い？旬？珍しい？にぎやか？個人的には、旬の物というイメージの一方、フェア担当としては、出荷が始まった時期に量販店にて「これから千葉県産の〇〇が始まります」と言いながら販促を行いたいところです。しかし、卸からすると本当に入ってくるかわからない物をバイヤーに事前にお勧めはできません。フェアを行うには1カ月前から商談が始めるため、正確な出荷情報（生育情報）が欲しいのもわかります（今までの信頼度も必要）。また、高く販売するというよりは、安く販売するイメージから、物が多く出てきて、滞留しないようどんどん消費してもらい、価格を維持したいという目的もあります。

近年、冒頭のように異常気象と言われる天候不順が当たり前の昨今、量が出てくるのかかわからないというのは、販売機会の損失や大量出荷・消費減による在庫増加により、更なる単価の低下につながるため、量が出てくる時こそ、より正確な情報伝達・共有がますます重要になっているように感じます。

物価上昇により、色々なコストが増加しています。遠隔産地は再生産価格を確保するため、情報共有はもちろん品質維持にも余念がありません。消費地に近い千葉県は、何に力をいれて（売りにして）価格を上げるか考えさせられます。

（出不精の旅行好き）

V 首都圏揭示板



「千葉の梨」入荷しました！

大田市場では、「幸水」の入荷が、7月18日のJA長生を皮切りにスタートしました。JAいちかわが7月21日に、その後は順次JA市原市、JA西印旛が入荷となりました。

表紙でも記述しましたが、平年より早く生育しているため、販売終了が早まることが予想されます。味が自慢の千葉の梨「幸水」を早めにご賞味ください。



JA長生（一宮・岬）



JAいちかわ（柏井）



JAいちかわ（船橋）（左：旧箱 右：新箱）



JA市原市（いちはら）



JA西印旛（しろい）



ご提供いただいている青果物及び花き産地情報について

首都圏マーケティングセンターでは、青果物及び花きの産地情報の提供を、全農業事務所をお願いしています。いただいた情報は、他県やJA全農、経済連、卸売会社との情報交換会議の基礎資料として活用するほか、農林水産省や花きの仲卸・小売店等の流通業界に情報提供しています。

生育情報や産地の様子、取組等の積極的な情報発信に向けて、引き続き毎月の情報提供をお願いいたします。

～メールマガジン配信のご案内～

ホームページ情報の更新内容などをお伝えする電子メール（メールマガジン）を配信しています。ご希望の方は下記メールにてお申し込みください。

宛先 : nousin007@mz.pref.chiba.lg.jp

※タイトル欄に「メールマガジン希望」、本文に所属（勤務先）と担当者名を記入してください。