

園芸市場情報

令和5年7月号

www.pref.chiba.lg.jp/ryuhan/engei/

発行：千葉県農林水産部流通販売課
首都圏マーケティングセンター
住所：〒143-0001 東京都大田区東海3-2-1
大田市場事務棟4F
電話：03-5492-5416・5407
FAX：03-5492-5407

6月の相場見通しは？！

野菜類は、入荷量は前年をやや下回り、相場は前年をやや上回るか！

果実類は、入荷量は前年をかなり上回り、相場は前年をやや下回るか！

花きは、入荷量は前年をやや下回り、相場は前年並か！

<今月の写真>

*** 消費者・流通業者へすいかをPR！！ ***

5月31日(水)に、JAちばみらいグリーン八街園芸部様に御協力いただき、青果小売業者を対象にすいかの産地見学会を行いました。参加者の中には、栽培状況を始めて見る人が多く、管理作業や交配日を記したマーク等に関わる多くの質問がありました。当日は試食も行い、八街(千葉県)すいかの美味しさをPRしました。

また、6月の千葉県産農林水産物の販促月間に合わせ、10日(土)にはロピア・ららぽーとTOKYO-BAY店で、JAグループ千葉、(公社)千葉県園芸協会、千葉県の共催によるすいかの販促が行われました。コロナ禍では難しかった試食も行われ、おいしい千葉県産すいかのPRができました。

今後もJA全農ちばや卸売会社と連携し、首都圏量販店を中心に消費宣伝を行ってまいりますので、産地の皆様には生産・出荷に御協力ください。



上：すいか販促の様子

右上：産地見学すいかほ場の様子

右下：産地見学説明を受けている様子

CONTENTS (目次)

I 青果情報	1頁
6月（中旬まで）の経過	
東京都中央卸売市場の主要品目の入荷量と価格	
7月の見通し	
今月の青果物 特集「日本なし類」	
II 花き（切花）情報	6頁
6月（中旬まで）の経過（販売経過、品目別経過）	
7月の見通し（輪ギク、ヒマワリ、トルコキキョウ）	
5月の入荷量と単価の経過 <<確定値>>	
III やっちゃば閑話	7頁
「出荷物は旅をする」	
IV 首都圏掲示板	8頁
・夏が旬の「スイートコーン」	
・イオン近畿「千葉県フェア（夏）」を開催！メロンが好評！	

用語解説

園芸市場情報に使用する主な用語解説	急騰	: 前日に比べ大幅に価格が上がる。(3割程度以上)	変動の幅を示す用語	平年並	: ± 2%以内
	強い	: 前日に比べ10%程度以上価格が上がる。		やや	: ± 3~5%
	強保合	: 前日に比べ5%程度以上価格が上がる。		かなり	: ± 6~15%
	保合	: 前日とほとんど同じ価格。		大幅	: ±16%以上
	弱保合	: 前日に比べ5%程度以上価格が下がる。			
	弱い	: 前日に比べ10%程度以上価格が下がる。			
	急落	: 前日に比べ大幅に価格が下がる。(3割程度以上)			
	まちまち	: 産地、品種により、価格の騰落が異なること。			

I 青果情報

1 5月下旬～6月中旬までの経過

気象	<p>5月下旬は、気温が平年を上回るところが多く、降水量は沖縄・奄美、北日本を除いて平年並かそれ以上の降水があった。</p> <p>6月に入ると、全国的にぐずついた天気となり、降水のあった地域が多かった。</p> <p>気温は、九州北部、山陰、東海・北陸以東で0.5℃以上高い地域が多かった。</p> <p>降水量は、四国及び近畿から東北地方までで多く、九州、中国、東北地方の一部と北海道で平年より少なかった。</p> <p>日照時間は、北陸、関東以北で平年並かそれ以上であり、東海から西の各地で平年より短かった。</p>
----	---

野菜類

入荷量	<p>前月に引き続き、生育は前進傾向であり、各産地とも前倒しの入荷となった。</p> <p>生育前倒しで入荷した「キャベツ類」「レタス類」は前年をかなり上回る入荷となった。一方、「さといも」「ごぼう」等の土物類は前年を大幅に下回る入荷となった。</p> <p>野菜全体では、5月下旬から6月中旬の入荷量は119,343t（前年比97.3%）とやや下回った。</p>
相場	<p>「だいこん」は前年を大幅に、「はくさい」「キャベツ類」等はかなり下回る価格となった。</p> <p>一方、入荷量の少なかった「さといも」「ごぼう」は前年を大幅に上回った。</p> <p>野菜全体では、5月下旬から6月中旬の価格は254円/kg（前年比92.6%）とかなり下回った。</p>

果実類

入荷量	<p>「すいか類」「メロン類」「りんご類」「かんきつ類」を中心に入荷し、「いちご類」が減少した。</p> <p>去年貯蔵量が少なかった「りんご類」、生育順調で前進傾向の「メロン類」は前年をかなり上回った。「もも類」も生育順調、前進傾向で前年を大幅に上回った。</p> <p>果実全体では、5月下旬から6月中旬までの入荷量は23,604t（前年比100.2%）と前年並だった。</p>
相場	<p>入荷量が多い「メロン類」「もも類」は前年をかなり下回った。「すいか類」は、入荷量は平年並だが、前年単価が高かったことから前年をやや下回った。果実全体では、5月下旬から6月中旬までの価格は528円/kg（前年比101.1%）と前年並だった。</p>

東京都中央卸売市場における入荷量と価格

2023年5月下旬～6月中旬

(単位:t、%、円/kg)

品目	5月下旬				6月上旬				6月中旬				5月下旬～6月中旬合計			
	開市日数 本年7日・前年8日				開市日数 本年8日・前年7日				開市日数 本年7日・前年7日				開市日数 本年22日・前年22日			
	入荷量	前年比	価格	前年比	入荷量	前年比	価格	前年比	入荷量	前年比	価格	前年比	入荷量	前年比	価格	前年比
野菜総量	39,558	87.6	247	89.7	43,271	110.3	252	92.5	36,514	95.3	266	96.0	119,343	97.3	254	92.6
うち外国産	537	43.6	395	142.9	727	74.3	320	113.5	721	81.9	280	102.3	1,986	64.3	326	117.4
果実総量	7,178	85.4	510	104.2	8,407	111.4	520	101.4	8,019	105.6	552	97.4	23,804	100.2	528	101.1
うち外国産	1,198	81.9	318	106.4	1,396	102.6	311	103.5	1,270	100.1	302	103.5	3,864	94.4	310	104.4

主要品目一覧(都中央全体)

(単位:t、%、円/kg)

品目 (野菜)	5月下旬				6月上旬				6月中旬				5月下旬～6月中旬合計			
	入荷量	前年比	価格	前年比	入荷量	前年比	価格	前年比	入荷量	前年比	価格	前年比	入荷量	前年比	価格	前年比
だいこん	2,591	92.7	73	63.5	2,625	114.1	80	71.0	2,231	94.3	95	91.0	7,447	99.8	82	74.0
にんじん	2,398	84.9	132	101.4	2,352	125.9	138	93.2	1,943	98.2	139	84.9	6,693	100.4	136	93.8
はくさい	1,784	80.1	60	82.3	2,198	98.7	63	92.5	1,844	97.9	63	84.0	5,826	91.9	62	86.4
キャベツ類	5,377	116.7	75	77.9	5,451	113.2	79	84.9	4,504	98.6	96	109.5	15,332	109.6	82	89.4
ほうれんそう	505	105.2	398	81.3	549	127.8	398	81.1	415	91.7	493	103.6	1,469	107.9	425	87.5
ねぎ	1,168	86.1	403	91.9	1,348	112.0	441	103.4	1,075	92.9	455	97.2	3,592	96.6	433	97.5
レタス類	2,179	106.6	155	95.6	2,475	110.7	158	94.7	2,801	120.9	123	75.0	7,455	113.0	144	87.6
きゅうり	2,531	88.4	217	83.1	2,532	105.9	228	98.9	1,965	92.9	292	124.5	7,027	95.4	242	99.3
なす	986	86.4	349	88.2	1,128	107.0	353	99.0	912	89.2	402	111.4	3,026	94.0	367	98.6
トマト	2,732	86.1	296	92.8	2,836	120.9	272	83.1	2,256	102.5	299	79.9	7,824	101.4	288	85.4
ピーマン	926	107.5	400	78.6	996	120.8	369	82.9	783	103.9	446	98.5	2,706	110.9	402	85.5
さといも	48	64.0	475	130.3	33	76.0	614	136.3	35	79.6	656	113.7	116	71.4	569	127.9
ばれいしょ類	2,868	140.2	157	110.0	2,953	123.7	154	120.7	2,335	95.5	150	128.0	8,156	118.6	154	119.9
たまねぎ	3,738	105.1	98	36.1	3,989	123.9	93	43.0	3,004	105.6	94	45.2	10,732	111.5	95	40.5
生しいたけ	123	71.9	1,017	114.3	144	104.5	1,022	113.6	124	81.3	1,000	114.4	391	84.7	1,013	114.2
かぼちゃ	404	53.7	386	152.2	675	95.2	297	105.7	756	103.3	252	95.2	1,835	83.6	298	112.0
さやえんどう	37	74.9	1,146	100.4	30	73.8	1,219	124.0	25	73.9	1,325	124.3	92	74.2	1,218	114.0
かんしょ	444	90.8	314	87.9	499	123.9	314	87.7	481	99.7	303	86.8	1,424	103.6	310	87.5
かぶ	442	93.5	120	86.9	447	101.6	124	97.1	358	92.9	124	94.6	1,247	96.1	122	92.5
ごぼう	118	64.6	434	133.6	144	82.8	434	129.3	117	85.2	441	118.0	380	76.7	436	127.4
こまつ菜	370	82.9	208	74.0	409	106.1	220	89.0	348	91.4	247	103.7	1,127	92.9	224	87.4
こねぎ	139	83.7	822	101.4	169	112.0	766	92.1	145	98.3	786	95.6	453	97.5	789	96.2
糸みつば	41	90.5	421	108.0	40	108.2	402	110.1	38	101.1	406	112.1	118	99.3	410	109.7
しゅんぎく	25	86.8	522	90.6	24	103.7	568	104.6	20	82.7	686	123.5	69	90.6	586	104.7
にら	261	75.2	422	95.5	285	113.7	391	80.0	219	94.2	479	92.8	765	92.2	427	89.5
セルリー	204	86.5	310	95.6	229	101.0	293	103.7	202	92.0	269	108.6	635	93.1	291	101.8
カリフラワー	88	85.5	243	95.9	102	113.7	228	90.8	59	60.4	272	108.0	248	85.8	244	96.7
ブロッコリー	1,021	109.2	388	88.9	855	111.7	450	106.0	701	89.0	531	121.4	2,577	103.5	448	103.3
サラダナ	20	92.2	420	91.1	24	120.8	410	98.5	22	113.8	378	87.8	67	108.3	402	92.1
パセリ	14	79.6	1,186	99.2	17	107.3	1,145	117.1	15	91.9	1,071	115.1	46	92.4	1,133	109.1
チンゲンサイ	130	96.9	232	84.7	144	123.0	216	84.1	103	88.7	275	108.8	378	102.6	238	90.8
エンダイブ	4	89.7	469	95.1	4	117.1	462	95.6	3	86.1	518	111.9	12	97.3	480	99.8
ミニトマト	856	97.4	476	95.0	854	119.3	458	84.5	726	107.9	476	74.5	2,435	107.4	470	84.6
とうもろこし	517	91.1	378	93.1	1,094	128.6	319	91.9	1,430	136.9	278	78.3	3,041	123.5	310	85.1
いんげん	88	103.1	817	82.2	88	104.0	834	98.5	64	76.8	919	111.3	241	94.7	851	95.6
そらまめ	161	103.2	458	85.1	131	94.6	456	104.3	72	56.8	661	147.1	363	86.4	497	104.0
えだまめ	102	116.3	1,287	85.6	184	137.1	1,229	94.2	252	109.1	1,195	93.3	538	118.8	1,224	92.0
やまといも	27	90.0	663	105.7	31	118.6	674	104.0	36	127.6	688	103.3	94	111.3	676	104.6
根しょうが	139	89.5	787	100.3	186	125.6	653	93.7	176	95.8	586	102.7	501	102.9	661	98.6
マッシュルーム	38	81.5	881	107.0	48	132.0	816	95.9	41	114.6	817	97.1	128	106.9	836	99.8

品目 (果実)	5月下旬				6月上旬				6月中旬				5月下旬~6月中旬合計			
	入荷量	前年比	価格	前年比	入荷量	前年比	価格	前年比	入荷量	前年比	価格	前年比	入荷量	前年比	価格	前年比
みかん類	98	73.1	1,422	106.7	228	108.6	1,188	105.8	215	88.4	1,141	106.6	542	92.1	1,203	105.4
(普通みかん)	1	28.4	373	114.3	5	33.9	467	134.8	8	66.0	412	116.4	14	45.5	428	123.4
かんきつ類	769	63.0	324	108.4	464	58.6	323	111.5	259	61.2	339	107.4	1,491	61.3	327	109.2
りんご類	982	98.5	445	96.0	1,127	134.0	462	100.4	875	115.5	483	103.2	2,984	115.0	462	99.8
(ふじ)	671	90.0	466	97.3	746	127.4	492	101.9	578	103.8	514	106.3	1,996	105.7	490	101.7
いちご類	561	107.1	940	100.9	215	131.9	1,097	102.9	55	90.1	1,521	109.5	831	111.1	1,019	102.1
(とちおとめ)	230	86.1	869	102.3	54	102.6	972	106.9	5	54.0	1,005	107.1	289	87.9	890	103.4
メロン類	1,257	96.1	532	95.8	1,616	131.9	491	90.2	1,499	108.0	449	82.2	4,372	111.5	488	89.0
(アールスメロン)	108	101.8	879	88.9	122	113.3	796	87.7	120	79.9	848	90.4	351	96.2	840	88.9
(アムスメロン)	16	127.6	490	119.1	46	136.2	585	87.8	41	105.2	539	86.4	103	120.7	552	90.5
アンデスメロン	284	101.0	515	95.3	317	136.7	464	88.3	211	102.6	392	80.7	813	113.0	463	89.1
(貴味メロン)	168	138.5	457	90.7	317	162.3	430	89.0	421	132.3	403	85.4	906	142.7	422	87.7
すいか類	2,294	85.3	302	98.3	2,967	109.3	266	92.0	2,850	106.2	238	92.9	8,112	100.3	266	93.7
(すいか大王)	1,793	83.7	278	99.9	2,224	107.5	250	93.8	2,126	108.0	225	92.1	6,143	99.4	250	94.7
(こだますいか)	501	91.7	386	92.0	743	115.4	313	86.6	725	101.1	278	95.6	1,969	103.2	319	90.6
ぶどう類	78	59.6	2,191	135.6	161	103.0	1,934	108.9	165	90.4	1,783	86.0	404	86.0	1,922	104.1
(シャインマスカット)	9	103.8	6,926	88.4	21	160.7	5,442	84.9	18	82.5	4,986	83.8	49	109.7	5,558	85.9
びわ	60	81.2	1,647	113.5	45	87.4	1,411	95.6	19	110.6	1,476	82.9	125	87.1	1,534	102.3
もも類	18	68.1	2,457	102.4	52	118.5	1,480	91.0	340	163.5	937	93.5	410	147.4	1,072	87.0

主要品目一覧(都中央千葉県産)

品目 (野菜)	5月下旬				6月上旬				6月中旬				5月下旬~6月中旬合計			
	入荷量	前年比	価格	前年比	入荷量	前年比	価格	前年比	入荷量	前年比	価格	前年比	入荷量	前年比	価格	前年比
だいこん	1,521	81.8	68	61.9	842	117.8	56	63.6	244	45.8	53	76.5	2,607	83.9	63	64.1
にんじん	1,208	100.2	149	108.3	1,699	133.9	142	95.4	1,431	107.2	144	86.1	4,338	113.9	144	95.3
キャベツ類	2,575	91.5	79	87.2	2,781	94.2	81	88.3	1,650	57.7	96	106.5	7,006	81.2	84	92.3
ほうれんそう	6	141.2	436	90.9	5	123.2	407	86.6	4	65.5	464	112.1	15	105.9	432	95.9
ねぎ	239	78.6	425	97.1	269	92.0	459	109.3	214	74.8	473	102.6	722	81.8	452	102.8
レタス類	16	55.0	363	133.7	15	81.6	383	130.2	15	84.2	359	115.1	46	70.5	368	127.5
きゅうり	205	87.4	200	82.5	199	99.5	197	92.6	145	89.0	255	117.8	550	91.9	213	94.7
なす	40	95.2	308	84.8	48	108.9	307	96.0	43	115.7	334	93.6	131	106.3	316	91.5
トマト	225	80.7	224	86.7	270	108.8	204	75.5	274	113.3	235	71.7	769	100.1	221	77.8
ピーマン	4	62.2	367	68.2	7	113.4	400	88.7	9	114.8	442	100.0	19	97.7	412	86.7
さといも	10	26.6	436	121.3	3	21.9	425	114.3	0	8.7	390	89.8	13	23.9	432	117.1
ばれいしょ類	76	206.7	116	93.3	162	135.9	120	117.0	148	113.1	124	124.5	386	134.6	121	116.1
たまねぎ	95	60.8	81	33.2	96	126.5	78	40.6	34	65.1	79	44.5	225	79.2	80	36.4
かんしょ	223	84.5	324	88.3	281	130.9	323	86.3	268	96.9	313	87.6	772	102.3	320	87.5
かぶ	311	88.3	109	88.3	316	100.3	107	97.2	242	91.0	105	93.3	869	93.1	107	92.5
こまつ菜	15	146.2	232	76.9	14	111.7	260	90.2	15	148.4	242	87.7	44	133.7	245	84.7
しゅんぎく	4	94.4	610	89.4	3	110.7	661	107.2	1	67.4	731	106.8	9	93.7	646	97.5
サラダナ	11	87.6	372	87.2	13	107.3	365	99.1	12	113.3	340	86.1	36	102.1	358	90.2
パセリ	11	76.4	1,008	99.4	13	108.9	923	121.2	11	92.5	801	113.1	34	91.4	912	108.3
ミニトマト	74	83.2	591	97.0	68	98.2	589	99.6	76	111.4	559	81.9	219	96.3	579	92.5
とうもろこし	31	124.1	415	95.2	111	256.5	308	85.2	192	126.1	278	81.0	334	151.6	300	84.2
いんげん	28	87.9	1,046	90.7	31	107.6	1,031	100.6	25	93.3	1,021	100.1	85	96.0	1,033	96.5
そらまめ	22	43.2	389	76.7	1	13.4	235	71.3	0	0.0	0	0.0	23	39.7	383	78.8
えだまめ	29	102.9	1,290	86.8	44	111.0	1,215	98.2	44	82.6	1,166	98.8	117	96.7	1,215	95.7
やまいも	17	105.7	609	101.7	19	136.5	628	103.7	22	146.7	646	104.6	58	129.1	629	103.7

品目 (果実)	5月下旬				6月上旬				6月中旬				5月下旬~6月中旬合計			
	入荷量	前年比	価格	前年比	入荷量	前年比	価格	前年比	入荷量	前年比	価格	前年比	入荷量	前年比	価格	前年比
メロン類	16	110.1	574	114.9	122	267.5	547	85.5	213	141.4	485	86.8	351	166.5	511	89.3
(アールスメロン)	3	100.3	769	94.1	3	92.0	691	101.2	3	104.4	665	75.9	8	98.9	706	89.0
(アムスメロン)	5	-	662	-	44	170.9	595	80.0	41	106.3	539	86.0	91	140.5	574	85.1
(貴味メロン)	0	64.7	412	87.0	64	886.0	534	87.7	165	164.0	471	87.5	229	212.0	489	90.1
すいか類	803	101.3	283	97.5	977	113.2	248	90.7	978	111.3	232	89.3	2,758	108.8	253	92.2
(すいか大王)	757	102.8	278	99.0	921	111.7	246	90.7	948	115.2	230	89.4	2,626	110.2	249	92.6
(こだますいか)	46	81.3	362	88.2	56	145.1	294	86.0	30	53.5	280	95.8	132	87.4	315	90.1
びわ	7	358.7	2,544	85.8	17	387.6	1,488	56.3	4	69.3	1,224	53.8	28	226.3	1,702	67.8

注) 斜体で表示した品目は、季節的に入れ替わります。
0は単位に満たないもの。 - は数値の発表がないもの。

前年比10%以上
前年比10%以下

資料: 東京青果物情報センター速報

2 7月の見通し

野菜

多くの品目で産地移行期を迎え、主力産地は北日本や高冷地へと切り替わる。

6月2～3日にかけての台風2号と梅雨前線による広い範囲での大雨の影響で浸水・冠水害が一部で見られているものの、気温が高めに推移していることから、生育はおおむね順調となっている。

ほうれんそう等の葉菜類は台風害や播種の遅れがあり入荷量は平年より少なかった前年並の見込み。

野菜全体では、入荷量は前年をやや下回り、価格も前年をやや上回る見込み。

果実

「すいか類」「メロン類」は、関東産地から東北産地に切り替わっていく。また、「もも」「日本なし類」などの入荷量が増加する。

「すいか類」は、各産地とも生育は良く肥大順調で、前年以上の出荷見込み。主産地が山梨県の「もも」は、着果数量多く、豊作基調。「ぶどう類」は全国的に下旬から黒系ぶどうが出荷増、シャインマスカットは各産地のハウス物がピークを迎える。

果実全体では、入荷量は前年をかなり上回り、価格は前年をやや下回る見込み。

品目	入荷量(t)		単価(円/kg)		備考 (主産地の生育状況等)
	前年比	平年比	前年比	平年比	
ねぎ	↗	⇒	⇒	↘	主産県である茨城・千葉県産の生育は順調。上中旬からは東北・北海道産の入荷が見込まれる。
きゅうり	↗	⇒	↗↗	⇒	主産県は福島・岩手県産。関東・東北産ともに曇雨天となっているが、生育に影響はない。下旬にかけて、東北産は出荷ピークとなる見込み。
トマト	↗	⇒	↘↘	↘↘	主産県は北海道・東北産。各産地、作付けが微減傾向で、生育は曇雨天の影響により、若干の遅れがあり、入荷量は平年を若干下回る見込み。
大玉すいか	↗	↗	↘	↗↗	主産県は山形県、鳥取県、新潟県。生育は各産地良好で肥大状況良く、前年以上の出荷を見込んでいる。
メロン類	⇒	↘	↘	↗↗	主産県は山形県、千葉県。山形県は生育順調で肥大も良好。入荷量は前年並を見込み。

増加 減少

凡例			
⇒	平年並: ±2%	↗↗, ↘↘	かなり高, かなり低: ±6~15%
↗, ↘	やや高, やや低: ±3~5%	↗↑, ↘↓	大幅高, 大幅低: ±16%以上

3 今月の青果物

日本なし類

主要産地の日本なし類の入荷量(東京都中央卸売市場)

産地	2022年度7月入荷量	2022年度7月シェア率
千葉	28 t	4.5 %
福岡	185 t	29.6 %
佐賀	212 t	33.9 %
茨城	72 t	11.5 %

今後の競合産地の動向は？

日本なし類の東京都中央卸売市場への入荷は、佐賀県、福岡県などの九州産から始まり、茨城県、千葉県、その後、栃木県、福島県へと主要産地が南から北へリレーします。

都中央入荷量の日本なし類の品種シェアは、幸水39%、豊水31%、新高9%、あきづき7%、その他15%です。(直近5ヶ年の平均)

都道府県別の都中央入荷量シェアは、1位が栃木県(29%)、2位福島県(16%)、3位茨城県(15%)、4位千葉県(15%)となります。(令和4年)

【幸水】ハウス物は6月上旬に山梨県産からスタートし、下旬から埼玉県産が入荷。次いで福岡県、佐賀県、栃木県産が7月中旬頃まで入荷します。例年、露地物は7月中旬から九州産がスタートしますが、本年度は関東のハウス物や雨よけと同時期となる可能性があります。

7月の入荷量が多い福岡県、佐賀県産の入荷のピークは7月下旬で、市場全体では8月上旬がピーク見込みです。直近5ヶ年の平均単価は553円/kgです。

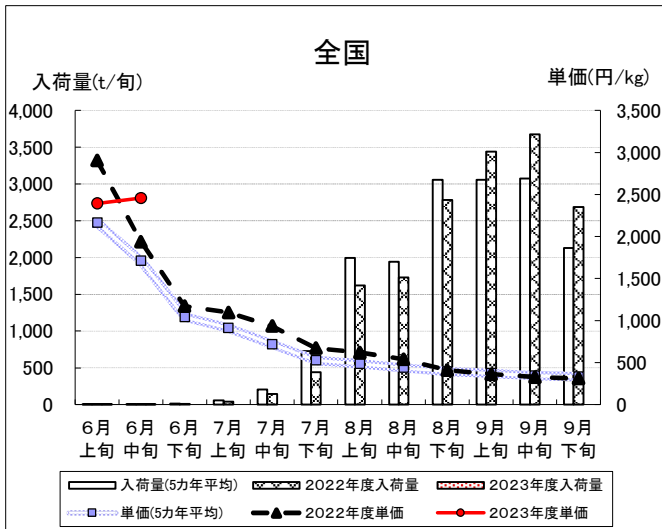
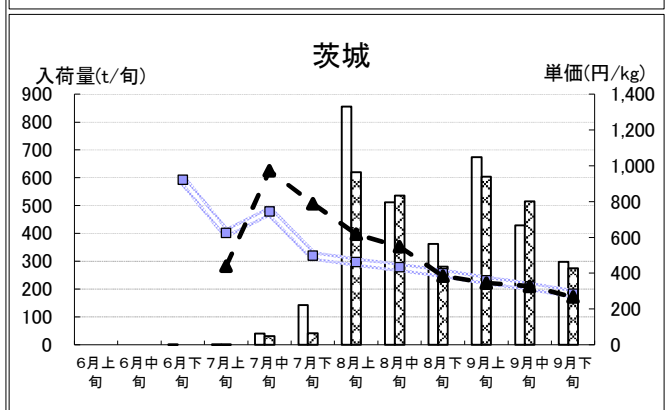
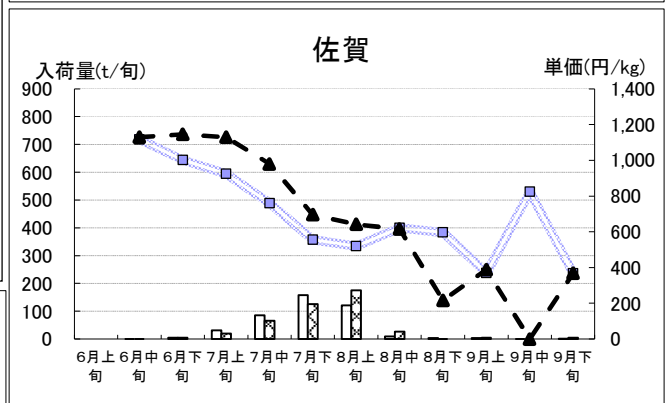
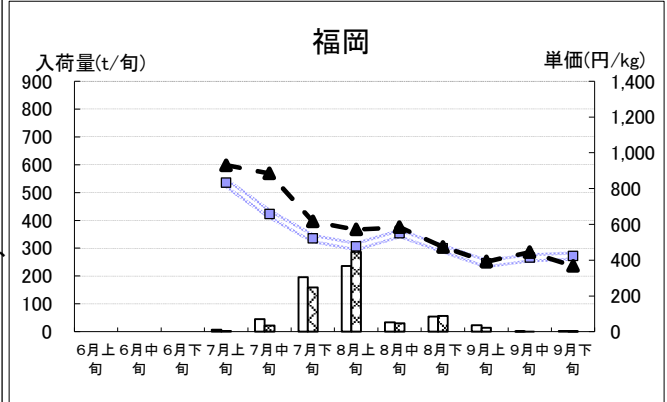
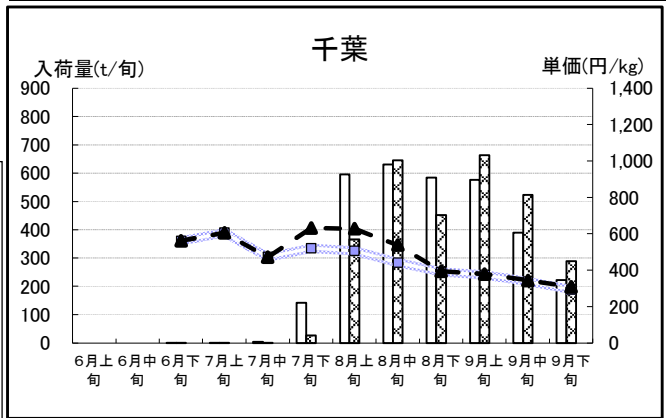
【豊水】近年、みつ症の発生が気がかりですが、本年は生育順調です。市場全体の入荷ピークは9月中旬です。直近5ヶ年の平均単価は350円/kgです。

【あきづき】市場全体の入荷ピークは9月下旬です。直近5ヶ年の平均単価は391円/kgです。

【新高】主要品種では最も晩生で市場全体の入荷ピークは10月上旬です。直近5ヶ年の平均単価は300円/kgです。

本年は全国的に平年より開花が早く、満開日は前年に比べ7~10日程早くなっています。果実の肥大は平年並で推移しています。一部主要産地で雹や霰が降りましたが、摘果前で収量への影響は少ないです。入荷の中心は幸水・豊水ともに5kg14玉・16玉の見込みです。

7月入荷予測	990t(前年比158.5%、平年比99.9%)		
7月価格予測	700円(前年比92.4%、平年比118.7%)		
7月市況予測	(上旬) 弱保合 ↘	(中旬) 弱保合 ↘	(下旬) 弱保合 ↘



Ⅱ 花き(切花)情報

6月(中旬)までの経過

5月下旬はひまわり等季節商材の前倒し入荷により前年比大幅増となり、相場は前年をやや下回った。その反動で、6月上旬は入荷が前年比大幅減となったが、相場は前年と比べてやや安い展開となった。中旬には父の日需要で入荷が持ち直し、相場は前年並となった。

販売経過 (東京都中央卸売市場大田市場)

項目	経過
入荷量	5月下旬は、前倒しとなった品目の影響で、前年と比べて大幅に増加した。6月上旬は反動で前年と比べて大幅減となった。6月中旬は、前年と比べてやや減となった。
相場	5月下旬、6月上旬は前年と比べてやや安となり、6月中旬は前年並となった。
動向	5月下旬、6月上旬は前年よりも安値傾向であったが、平年に比べると、かなり高い相場であり、6月中旬も同様であることから、需要高による高値が続いた。

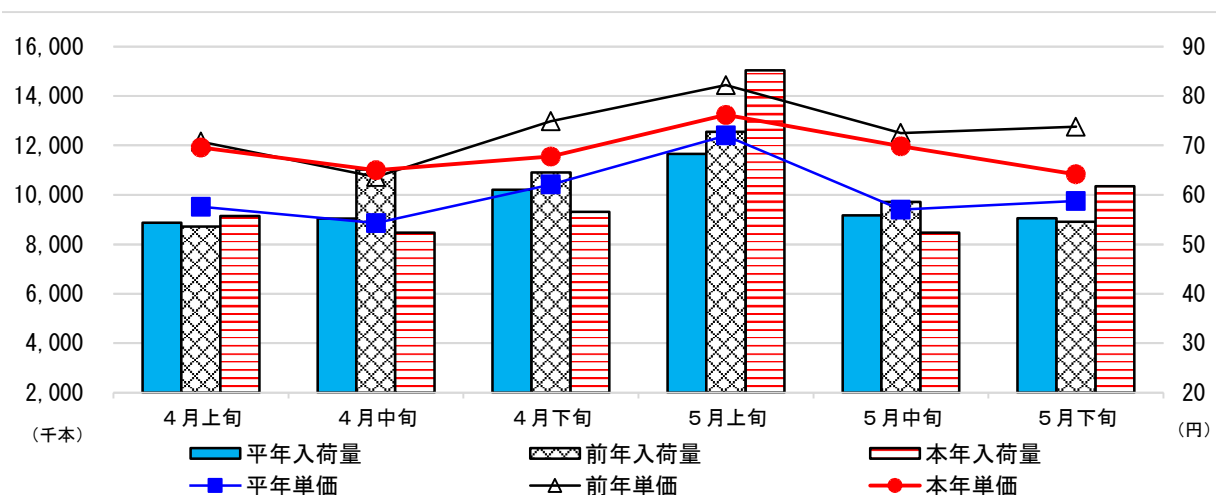
品目別経過

品目	経過
バラ	(株)フラワーオークションジャパン 入荷量は昨年並で、暖地、高冷地とも潤沢な入荷が続いた。大きな動きはなく相場も昨年並だった。
ユリ (鉄砲ユリ)	(株)世田谷花き 長野、福島からの入荷が始まったが、まだ量は少なめで、動きは悪く保合の相場となった。
ヒマワリ	(株)大田花き 父の日中心の需要だが、北海道は開花が鈍く、数量が伸びなかった。千葉は前進傾向となり、父の日には昨年より数量が少ない状況となった。父の日向けや季節商材としての引き合いが強かった。

7月の見通し

品目	見通し
輪ギク	(株)大田花き 7月盆に向けて、順調な入荷となる見込み。上位クラスから下位クラスまで注文対応は可能な見込み。高冷地についても、徐々に出荷量がまとまる見込み。
ヒマワリ	(株)大田花き 北海道、千葉ともに安定した数量で入荷する見込み。7月盆需要などで引き合い強まる見込み。
トルコキキョウ	(株)フラワーオークションジャパン 高冷地中心の動きとなるも、入荷にばらつきが出る見込み。今後の天候次第では、上位等級がまとまらない可能性あり。

5月の入荷量と単価の経過《確定値》〔株)大田花き〕



花き流通情報連絡協議会資料より作成 平年値は過去3カ年の平均

IV や っ ら ゃ ば 閑 話

「出荷物は旅をする」

千葉県は消費地（市場）に近い産地です。

しかし、ある県内産地の出荷物は、昼に集荷場で集荷してから、市場へ到着するまで、おおむね8～9時間かかります。

物理的に近くても、秋田、岩手あたりから走ってくる荷物と同等の時間を要していることとなります。とは言え、物流の側面から、トラックを満載にできない、市場側の荷受け時間の調整など、いろいろな要因により集荷後すぐに運んでもらえず、8時間を超える長旅になっています。

長時間の輸送は、荷物の温度にも影響を及ぼします。試験として出荷箱にセットした温度計の記録から、28～30度近い温度に数時間置かれたこともあります。輸送中の温度変化は、少なからず品質に影響を与えることは言うまでもありません。



アスパラガス用出荷箱
(上向きに詰められている)

こういった問題に対応するには、産地(集荷場等)での予冷、冷蔵車での運搬といったコールドチェーンがより一層重要になっています。

また、運送中の温度変化の影響を受けないという点では、ブロッコリー、アスパラガス、葉ねぎをはじめ、えだまめ、とうもろこし等で、一定時間低温を維持することが可能な発泡スチロール箱が使用されます。

遠方産地からの出荷物に使用されるだけでなく、関東では群馬県のえだまめ、栃木県の長ねぎ等に使用されています。氷や保冷剤を詰めて、コストをかけてでも鮮度を維持して市場・消費者へ届けたいという産地の気概が感じられます。

千葉県と同じく消費地に近い埼玉県でも、市場から1～2時間の距離にも関わらず、えだまめ等の出荷時に真空予冷をかけています。

産地によっては、良いものを良い状態で届けることに重きをおいており、市場から遠い、近いは関係ないようです。

(チーバくんの鼻の先)

V 首都圏揭示板

夏の旬の「スイートコーン」

これから出荷のピークを迎える「スイートコーン」。千葉県は全国第2位の産出額を誇る産地です。県内産地はハウス・トンネル作のJA山武郡市・JAちばみどり（旭）を皮切りに、露地作のJA千葉みらい（八街）、JAちばみどり（銚子）から順次、出荷されます。

鮮度が命の「スイートコーン」。量販店等へ直送も多い品目ですが、場内の冷蔵庫にも各産地から続々入荷しています。



JA 山武郡市



JA ちばみどり



JA 西都 (宮崎県)



JA 宮崎中央 (宮崎県)



JA ふえふき (山梨県)



JA 山梨みらい (山梨県)



JA 北つくば (茨城県)



JA 埼玉岡部 (埼玉県)



JA おやま (栃木県)



JA 太田市 (群馬県)



イオン近畿「千葉県フェア（夏）」を開催！メロンが好評！

ＪＡ全農ちば・東京青果（株）等と連携し、6/23（金）～25（日）にイオン近畿3店舗（野田阪神店・大阪ドームシティ店・大日店）にて「千葉県フェア」を開催しました。当日は食べ頃の「飯岡産・タカミメロン」を用意し、試食販売したところ、売れ行きが好調でした。

併せて、スイカ・ねぎ・にんじん・さつまいも・トマト等、今が旬の春夏野菜も販売し、千葉の味を紹介しました。



ご提供いただいている青果物及び花き産地情報について

首都圏マーケティングセンターでは、青果物及び花きの産地情報の提供を、全農業事務所をお願いしています。いただいた情報は、他県やＪＡ全農、経済連、卸売会社との情報交換会議の基礎資料として活用するほか、農林水産省や花きの仲卸・小売店等の流通業界に情報提供しています。

生育情報や産地の様子、取組等の積極的な情報発信に向けて、引き続き毎月の情報提供をお願いいたします。

～メールマガジン配信のご案内～

ホームページ情報の更新内容などをお伝えする電子メール（メールマガジン）を配信しています。ご希望の方は下記メールにてお申し込みください。

宛先：nousin007@mz.pref.chiba.lg.jp

※タイトル欄に「メールマガジン希望」、本文に所属（勤務先）と担当者名を記入してください。