

# 園芸市場情報

令和5年6月号

[www.pref.chiba.lg.jp/ryuhan/engei/](http://www.pref.chiba.lg.jp/ryuhan/engei/)

発行：千葉県農林水産部流通販売課  
首都圏マーケティングセンター  
住所：〒143-0001 東京都大田区東海3-2-1  
大田市場事務棟4F  
電話：03-5492-5416・5407  
FAX：03-5492-5407

## 6月の相場見通しは？！

野菜類は、入荷量は前年をやや上回り、相場は前年をやや下回るか！

果実類は、入荷量は前年をやや上回り、相場は前年をやや下回るか！

花きは、入荷量は前年並、相場は前年をやや下回るか！

<今月の写真>

## \*「佐倉のコリ」はいかがですか！？\*

5月15日(月)、大田市場花き棟にて、佐倉市の生産者が主体の「コリ研究会いんば」がセリ前挨拶に臨み、これから出荷が本格化する「佐倉のコリ」をアピールしました。また、場内仲卸の一角を借りて、生産者自らが店頭に出立ち、買参人、買出人へ直接販売しました。



## CONTENTS (目次)

|                         |    |
|-------------------------|----|
| I 青果情報                  | 1頁 |
| 5月（中旬まで）の経過             |    |
| 東京都中央卸売市場の主要品目の入荷量と価格   |    |
| 6月の見通し                  |    |
| 今月の青果物 特集「えだまめ」         |    |
| II 花き（切花）情報             | 6頁 |
| 5月（中旬まで）の経過（販売経過、品目別経過） |    |
| 6月の見通し（ひまわり、トルコキキョウ、バラ） |    |
| 4月の入荷量と単価の経過 <<確定値>>    |    |
| III やっちゃんば閑話            | 7頁 |
| 「すいかを食べよう」              |    |
| IV 首都圏掲示板               | 8頁 |
| ・「千葉県フェア」にチーバくん登場！      |    |
| ・千葉県産メロン続々入荷中！          |    |
| ・県内・競合産地の「そらまめ」いろいろ     |    |

## 用語解説

|                   |      |                          |           |     |         |
|-------------------|------|--------------------------|-----------|-----|---------|
| 園芸市場情報に使用する主な用語解説 | 急騰   | ：前日に比べ大幅に価格が上がる。（3割程度以上） | 変動の幅を示す用語 | 平年並 | ：±2%以内  |
|                   | 強い   | ：前日に比べ10%程度以上価格が上がる。     |           | やや  | ：±3～5%  |
|                   | 強保合  | ：前日に比べ5%程度以上価格が上がる。      |           | かなり | ：±6～15% |
|                   | 保合   | ：前日とほとんど同じ価格。            |           | 大幅  | ：±16%以上 |
|                   | 弱保合  | ：前日に比べ5%程度以上価格が下がる。      |           |     |         |
|                   | 弱い   | ：前日に比べ10%程度以上価格が下がる。     |           |     |         |
|                   | 急落   | ：前日に比べ大幅に価格が下がる。（3割程度以上） |           |     |         |
|                   | まちまち | ：産地、品種により、価格の騰落が異なること。   |           |     |         |

# I 青果情報

## 1 4月下旬～5月中旬までの経過

気象

4月下旬は、気温が平年を下回るところが多く、降水量は沖縄・奄美を除いて全国的に平年並かそれ以上の降水があった。5月に入ると、週末に全国的にぐずついた天気となり、降水のあった地域が多かった。

気温は、東海・北陸以東で0.5℃以上高い地域が多かった。

降水量は、全国的に平年以上の降水があったが、北海道、沖縄・奄美で平年より少なかった。

日照時間は、全国的に平年並かそれ以上であり、特に北陸、関東北部、東北で長かった。

### 野菜類

入荷量

前月に引き続き、生育は前進傾向であり、各産地とも前倒しの入荷となった。

「キャベツ類」は生育良好で、前年を大幅に上回る入荷となった。「トマト」は4月下旬の熊本県産の入荷量が少なく、前年をかなり下回る入荷となった。

野菜全体では、4月下旬から5月中旬の入荷量は118,799 t（前年比100.0%）と前年並だった。

相場

前年、単価安だった「にんじん」は前年を大幅に上回る価格となった。

また、春ねぎと夏ねぎの端境となるこの時期の「ねぎ」は入荷量が前年を下回ったことから、価格は前年をかなり上回った。

野菜全体では、4月下旬から5月中旬の価格は269 円/kg（前年比99.2%）と前年並だった。

### 果実類

入荷量

「すいか類」「かんきつ類」「りんご類」「いちご類」を中心に入荷し、「メロン類」が増加してきた。

去年貯蔵量が少なかった「りんご類」は前年を大幅に上回り、天候に恵まれ生育順調の「メロン類」は前年をかなり上回った。「びわ」は長崎県産の露地物が寒波の影響で前年を大幅に下回った。

果実全体では、4月下旬から5月中旬までの入荷量は22,326t（前年比98.5%）と前年並だった。

相場

「ぶどう類」は輸入物の入荷量が少なく、前年を大幅に上回った。「すいか類」は前年より入荷量が多かったが、真夏日もあり需要に恵まれ、前年並だった。

果実全体では、4月下旬から5月中旬までの価格は536 円/kg（前年比100.9%）と前年並だった。

東京都中央卸売市場における入荷量と価格

2023年4月下旬～5月中旬

(単位:t、%、円/kg)

| 品目          | 4月下旬           |             |            |              | 5月上旬           |              |            |              | 5月中旬           |              |            |              | 4月下旬～5月中旬合計      |              |            |              |
|-------------|----------------|-------------|------------|--------------|----------------|--------------|------------|--------------|----------------|--------------|------------|--------------|------------------|--------------|------------|--------------|
|             | 開市日数 本年6日・前年8日 |             |            |              | 開市日数 本年5日・前年5日 |              |            |              | 開市日数 本年8日・前年7日 |              |            |              | 開市日数 本年19日・前年20日 |              |            |              |
|             | 入荷量            | 前年比         | 価格         | 前年比          | 入荷量            | 前年比          | 価格         | 前年比          | 入荷量            | 前年比          | 価格         | 前年比          | 入荷量              | 前年比          | 価格         | 前年比          |
| <b>野菜総量</b> | <b>34,266</b>  | <b>77.3</b> | <b>278</b> | <b>103.0</b> | <b>39,766</b>  | <b>112.9</b> | <b>276</b> | <b>101.7</b> | <b>44,766</b>  | <b>114.0</b> | <b>255</b> | <b>94.1</b>  | <b>118,799</b>   | <b>100.0</b> | <b>269</b> | <b>99.2</b>  |
| うち外国産       | 537            | 48.6        | 506        | 162.9        | 554            | 65.4         | 504        | 154.5        | 638            | 64.4         | 499        | 169.6        | 1,729            | 58.7         | 503        | 162.4        |
| <b>果実総量</b> | <b>6,834</b>   | <b>77.5</b> | <b>525</b> | <b>97.5</b>  | <b>6,957</b>   | <b>106.0</b> | <b>557</b> | <b>101.6</b> | <b>8,535</b>   | <b>117.1</b> | <b>527</b> | <b>104.0</b> | <b>22,326</b>    | <b>98.5</b>  | <b>536</b> | <b>100.9</b> |
| うち外国産       | 1,061          | 75.0        | 298        | 102.6        | 1,165          | 92.1         | 302        | 102.2        | 1,379          | 100.9        | 311        | 109.6        | 3,605            | 89.1         | 305        | 105.0        |

主要品目一覧(都中央全体)

(単位:t、%、円/kg)

| 品目<br>(野菜) | 4月下旬  |       |       |       | 5月上旬  |       |       |       | 5月中旬  |       |       |       | 4月下旬～5月中旬合計 |       |       |       |
|------------|-------|-------|-------|-------|-------|-------|-------|-------|-------|-------|-------|-------|-------------|-------|-------|-------|
|            | 入荷量   | 前年比   | 価格    | 前年比   | 入荷量   | 前年比   | 価格    | 前年比   | 入荷量   | 前年比   | 価格    | 前年比   | 入荷量         | 前年比   | 価格    | 前年比   |
| だいこん       | 2,708 | 80.1  | 102   | 113.5 | 2,601 | 115.5 | 109   | 105.0 | 3,041 | 117.7 | 92    | 71.9  | 8,350       | 101.6 | 100   | 95.1  |
| にんじん       | 2,081 | 75.5  | 186   | 136.9 | 2,473 | 104.6 | 196   | 139.9 | 3,028 | 118.8 | 157   | 115.9 | 7,581       | 98.8  | 178   | 129.7 |
| はくさい       | 1,681 | 68.8  | 98    | 202.8 | 2,195 | 118.3 | 115   | 181.6 | 2,337 | 127.0 | 75    | 88.1  | 6,214       | 101.2 | 96    | 149.2 |
| キャベツ類      | 4,791 | 104.0 | 109   | 122.9 | 5,329 | 110.6 | 103   | 101.6 | 6,374 | 139.5 | 77    | 77.4  | 16,494      | 117.9 | 95    | 98.0  |
| ほうれんそう     | 389   | 80.2  | 489   | 103.6 | 488   | 129.0 | 475   | 104.0 | 551   | 122.0 | 449   | 90.2  | 1,428       | 108.6 | 469   | 98.4  |
| ねぎ         | 1,018 | 71.5  | 371   | 116.0 | 1,116 | 100.9 | 437   | 118.0 | 1,322 | 110.7 | 414   | 100.9 | 3,457       | 92.8  | 409   | 112.4 |
| レタス類       | 1,887 | 92.3  | 179   | 123.9 | 2,425 | 108.5 | 168   | 106.4 | 2,578 | 111.3 | 148   | 80.9  | 6,890       | 104.5 | 164   | 100.6 |
| きゅうり       | 2,031 | 81.6  | 284   | 101.8 | 2,742 | 118.4 | 257   | 90.9  | 2,745 | 113.8 | 235   | 93.3  | 7,519       | 104.1 | 256   | 94.5  |
| なす         | 789   | 72.1  | 401   | 114.8 | 973   | 120.3 | 402   | 98.5  | 1,033 | 116.1 | 380   | 91.1  | 2,795       | 100.1 | 393   | 101.5 |
| トマト        | 1,789 | 63.7  | 390   | 111.1 | 2,423 | 96.8  | 351   | 114.2 | 2,685 | 105.4 | 341   | 106.5 | 6,897       | 87.8  | 357   | 109.2 |
| ピーマン       | 767   | 82.0  | 644   | 131.8 | 1,014 | 125.7 | 522   | 110.7 | 1,056 | 129.2 | 463   | 104.3 | 2,837       | 110.9 | 533   | 113.7 |
| さといも       | 82    | 63.1  | 287   | 108.6 | 58    | 80.3  | 355   | 125.1 | 64    | 83.8  | 453   | 142.3 | 204         | 73.2  | 358   | 126.1 |
| ばれいしょ類     | 2,670 | 130.5 | 183   | 71.1  | 3,397 | 142.4 | 159   | 74.9  | 3,366 | 137.6 | 160   | 101.2 | 9,433       | 137.2 | 166   | 80.5  |
| たまねぎ       | 4,052 | 131.3 | 103   | 31.0  | 4,040 | 136.3 | 102   | 41.0  | 4,373 | 128.5 | 100   | 40.8  | 12,465      | 131.9 | 102   | 37.0  |
| 生しいたけ      | 126   | 72.0  | 1,029 | 114.7 | 147   | 97.9  | 1,052 | 115.8 | 152   | 100.0 | 1,056 | 115.3 | 425         | 89.0  | 1,047 | 115.4 |
| かぼちゃ       | 306   | 43.4  | 624   | 231.1 | 298   | 61.7  | 619   | 241.7 | 421   | 65.7  | 554   | 211.5 | 1,025       | 56.1  | 594   | 225.4 |
| さやえんどう     | 35    | 45.4  | 1,484 | 150.8 | 43    | 120.4 | 1,405 | 118.5 | 43    | 119.9 | 1,168 | 85.9  | 121         | 81.2  | 1,344 | 119.8 |
| かんしょ       | 611   | 83.0  | 287   | 94.3  | 466   | 110.6 | 295   | 91.0  | 576   | 123.0 | 309   | 89.0  | 1,653       | 101.6 | 297   | 92.3  |
| かぶ         | 327   | 69.0  | 137   | 114.5 | 349   | 109.9 | 137   | 111.2 | 523   | 134.1 | 124   | 97.6  | 1,199       | 101.5 | 131   | 106.7 |
| ごぼう        | 161   | 72.6  | 392   | 130.8 | 166   | 103.5 | 371   | 117.9 | 212   | 119.8 | 372   | 120.1 | 539         | 96.4  | 378   | 123.0 |
| こまつ菜       | 311   | 72.3  | 350   | 133.0 | 366   | 107.6 | 329   | 144.9 | 453   | 117.9 | 255   | 94.4  | 1,130       | 97.9  | 305   | 119.7 |
| こねぎ        | 120   | 67.6  | 826   | 123.6 | 135   | 104.5 | 915   | 124.5 | 171   | 112.9 | 913   | 114.2 | 426         | 93.0  | 889   | 121.7 |
| 糸みつば       | 36    | 79.0  | 441   | 115.7 | 34    | 105.0 | 488   | 114.2 | 43    | 114.2 | 435   | 102.7 | 113         | 97.7  | 453   | 111.0 |
| しゅんぎく      | 26    | 92.7  | 815   | 91.1  | 30    | 161.2 | 784   | 75.3  | 35    | 134.5 | 553   | 74.5  | 91          | 125.5 | 704   | 80.2  |
| にら         | 224   | 75.3  | 578   | 106.5 | 241   | 111.6 | 582   | 108.2 | 297   | 116.8 | 510   | 95.1  | 762         | 99.2  | 553   | 102.5 |
| セルリー       | 182   | 66.7  | 364   | 131.4 | 199   | 108.0 | 405   | 126.4 | 222   | 103.2 | 353   | 104.7 | 604         | 89.8  | 373   | 121.2 |
| カリフラワー     | 72    | 56.8  | 268   | 118.9 | 127   | 95.4  | 235   | 117.0 | 122   | 94.2  | 225   | 121.6 | 322         | 82.4  | 239   | 117.2 |
| ブロッコリー     | 865   | 76.2  | 452   | 113.2 | 1,169 | 103.4 | 423   | 115.5 | 1,213 | 99.5  | 382   | 109.8 | 3,248       | 93.2  | 415   | 112.1 |
| サラダナ       | 22    | 78.0  | 427   | 117.2 | 23    | 120.2 | 460   | 111.5 | 25    | 115.4 | 411   | 101.9 | 69          | 101.5 | 432   | 110.7 |
| パセリ        | 13    | 85.8  | 1,071 | 101.5 | 14    | 107.4 | 1,436 | 103.2 | 17    | 124.9 | 1,162 | 79.4  | 44          | 104.8 | 1,221 | 94.8  |
| チンゲンサイ     | 107   | 84.2  | 317   | 111.6 | 117   | 116.3 | 308   | 110.1 | 148   | 124.9 | 253   | 96.5  | 371         | 107.5 | 289   | 104.9 |
| ミニトマト      | 650   | 72.7  | 588   | 108.1 | 848   | 106.0 | 545   | 113.1 | 880   | 99.4  | 533   | 116.0 | 2,378       | 92.2  | 552   | 111.4 |
| とうもろこし     | 43    | 100.7 | 652   | 103.9 | 69    | 96.0  | 612   | 108.8 | 242   | 123.0 | 486   | 100.8 | 355         | 113.7 | 531   | 101.9 |
| いんげん       | 47    | 64.9  | 1,224 | 128.5 | 62    | 125.1 | 1,209 | 113.0 | 77    | 123.6 | 1,013 | 95.1  | 186         | 100.9 | 1,131 | 110.7 |
| そらまめ       | 139   | 69.8  | 676   | 124.2 | 182   | 95.7  | 649   | 124.2 | 201   | 133.1 | 535   | 106.4 | 522         | 96.7  | 612   | 116.6 |
| えだまめ       | 17    | 58.0  | 1,849 | 107.8 | 35    | 94.1  | 1,697 | 104.7 | 60    | 123.8 | 1,562 | 102.0 | 113         | 97.2  | 1,648 | 102.5 |
| やまといも      | 28    | 66.4  | 643   | 104.4 | 31    | 114.9 | 677   | 111.5 | 35    | 105.8 | 667   | 108.5 | 94          | 91.9  | 663   | 108.1 |
| 根しょうが      | 91    | 87.5  | 783   | 105.5 | 97    | 109.2 | 814   | 109.7 | 139   | 110.6 | 841   | 105.6 | 328         | 102.7 | 817   | 107.0 |
| マッシュルーム    | 37    | 83.6  | 900   | 103.3 | 39    | 119.1 | 926   | 99.7  | 43    | 117.7 | 905   | 102.4 | 119         | 104.8 | 910   | 102.1 |

| 品目<br>(果実) | 4月下旬  |       |       |       | 5月上旬  |       |       |       | 5月中旬  |       |       |       | 4月下旬～5月中旬合計 |       |       |       |
|------------|-------|-------|-------|-------|-------|-------|-------|-------|-------|-------|-------|-------|-------------|-------|-------|-------|
|            | 入荷量   | 前年比   | 価格    | 前年比   | 入荷量   | 前年比   | 価格    | 前年比   | 入荷量   | 前年比   | 価格    | 前年比   | 入荷量         | 前年比   | 価格    | 前年比   |
| みかん類       | 5     | 39.8  | 2,152 | 113.7 | 14    | 110.0 | 2,239 | 107.9 | 52    | 119.0 | 1,940 | 126.9 | 71          | 103.7 | 2,014 | 118.8 |
| かんきつ類      | 1,704 | 66.5  | 342   | 101.4 | 1,118 | 84.5  | 326   | 100.6 | 1,286 | 102.3 | 326   | 105.8 | 4,107       | 79.9  | 333   | 101.8 |
| りんご類       | 1,454 | 94.9  | 352   | 88.3  | 1,175 | 125.6 | 382   | 92.1  | 1,444 | 146.4 | 428   | 95.5  | 4,073       | 117.9 | 388   | 92.9  |
| (ふじ)       | 1,220 | 97.0  | 348   | 89.0  | 945   | 123.7 | 380   | 92.5  | 1,086 | 143.6 | 438   | 96.7  | 3,250       | 117.1 | 387   | 93.7  |
| いちご類       | 1,148 | 72.2  | 1,100 | 100.4 | 1,191 | 119.9 | 1,042 | 101.9 | 927   | 110.1 | 1,007 | 104.5 | 3,266       | 95.4  | 1,053 | 101.0 |
| (とちおとめ)    | 446   | 55.9  | 1,079 | 101.7 | 535   | 95.9  | 1,001 | 102.9 | 416   | 87.2  | 956   | 104.7 | 1,398       | 76.2  | 1,013 | 101.7 |
| (あまおう)     | 171   | 94.1  | 1,029 | 93.9  | 96    | 126.0 | 1,010 | 97.8  | 17    | 51.0  | 1,053 | 117.9 | 285         | 97.6  | 1,024 | 96.9  |
| メロン類       | 284   | 73.0  | 825   | 99.7  | 646   | 102.7 | 716   | 97.8  | 1,084 | 134.3 | 632   | 99.0  | 2,015       | 110.3 | 686   | 96.5  |
| (アールスメロン)  | 77    | 75.4  | 1,270 | 92.6  | 90    | 86.5  | 1,161 | 88.8  | 102   | 111.3 | 1,188 | 103.2 | 269         | 90.3  | 1,202 | 93.9  |
| (アムスメロン)   | 6     | 113.6 | 324   | 89.4  | 5     | 117.3 | 342   | 94.9  | 14    | 150.8 | 471   | 108.5 | 25          | 133.0 | 411   | 103.3 |
| (アンデスメロン)  | 93    | 87.6  | 648   | 101.4 | 169   | 127.7 | 682   | 107.9 | 276   | 130.2 | 596   | 100.5 | 538         | 119.4 | 632   | 102.7 |
| (貴味メロン)    | 0     | 5.2   | 612   | 94.5  | 24    | 97.8  | 661   | 103.5 | 93    | 194.6 | 557   | 92.7  | 117         | 157.9 | 578   | 94.1  |
| すいか類       | 1,211 | 84.8  | 359   | 97.9  | 1,689 | 114.5 | 356   | 97.8  | 2,397 | 118.6 | 343   | 101.7 | 5,296       | 107.5 | 351   | 99.1  |
| (すいか大王)    | 1,007 | 85.8  | 331   | 96.5  | 1,418 | 115.6 | 330   | 97.2  | 1,928 | 115.2 | 316   | 100.9 | 4,353       | 106.8 | 324   | 98.3  |
| (こだますいか)   | 204   | 80.1  | 499   | 104.5 | 271   | 109.0 | 491   | 101.6 | 469   | 134.9 | 455   | 99.8  | 943         | 110.9 | 475   | 101.0 |
| ぶどう類       | 54    | 77.0  | 629   | 85.6  | 45    | 73.8  | 1,260 | 134.1 | 61    | 66.6  | 2,134 | 174.4 | 160         | 71.9  | 1,382 | 139.3 |
| もも類        | 1     | 72.5  | 5,301 | 81.7  | 7     | 76.2  | 4,096 | 107.8 | 12    | 99.8  | 3,315 | 109.7 | 20          | 89.1  | 3,667 | 104.1 |
| びわ         | 25    | 90.6  | 2,280 | 94.2  | 35    | 98.1  | 2,009 | 92.9  | 28    | 55.1  | 1,947 | 114.8 | 88          | 77.1  | 2,066 | 102.5 |

主要品目一覧(都中央千葉県産)

| 品目<br>(野菜) | 4月下旬  |       |       |       | 5月上旬  |       |       |       | 5月中旬  |       |       |       | 4月下旬～5月中旬合計 |       |       |       |
|------------|-------|-------|-------|-------|-------|-------|-------|-------|-------|-------|-------|-------|-------------|-------|-------|-------|
|            | 入荷量   | 前年比   | 価格    | 前年比   | 入荷量   | 前年比   | 価格    | 前年比   | 入荷量   | 前年比   | 価格    | 前年比   | 入荷量         | 前年比   | 価格    | 前年比   |
| だいこん       | 2,258 | 78.6  | 104   | 115.4 | 2,218 | 118.7 | 109   | 107.3 | 2,601 | 127.5 | 92    | 72.4  | 7,077       | 104.4 | 101   | 96.9  |
| にんじん       | 52    | 93.6  | 191   | 151.9 | 127   | 167.2 | 206   | 138.0 | 749   | 167.6 | 170   | 118.6 | 928         | 160.4 | 176   | 123.7 |
| キャベツ類      | 1,535 | 108.4 | 106   | 110.5 | 2,203 | 122.9 | 104   | 114.7 | 2,798 | 119.3 | 85    | 87.7  | 6,537       | 117.7 | 97    | 101.8 |
| ほうれんそう     | 9     | 85.1  | 425   | 115.2 | 5     | 104.0 | 454   | 101.5 | 7     | 124.8 | 431   | 86.0  | 22          | 99.7  | 434   | 103.0 |
| ねぎ         | 318   | 65.3  | 353   | 115.7 | 315   | 92.4  | 410   | 123.8 | 242   | 86.2  | 389   | 114.0 | 875         | 79.0  | 384   | 118.9 |
| レタス類       | 22    | 60.5  | 316   | 127.8 | 20    | 56.3  | 331   | 133.3 | 20    | 90.8  | 352   | 119.0 | 61          | 65.9  | 332   | 128.3 |
| きゅうり       | 174   | 68.5  | 279   | 108.9 | 274   | 130.8 | 237   | 89.0  | 241   | 113.5 | 215   | 89.6  | 689         | 102.0 | 240   | 94.3  |
| なす         | 18    | 73.5  | 375   | 114.9 | 34    | 140.0 | 361   | 109.4 | 40    | 132.0 | 329   | 94.8  | 92          | 116.2 | 350   | 104.3 |
| トマト        | 87    | 52.9  | 334   | 114.1 | 125   | 96.6  | 297   | 115.4 | 181   | 111.4 | 288   | 107.8 | 393         | 86.0  | 301   | 110.1 |
| ピーマン       | 3     | 77.8  | 707   | 102.6 | 4     | 138.5 | 577   | 106.1 | 4     | 111.6 | 418   | 92.2  | 11          | 107.6 | 544   | 97.6  |
| さといも       | 20    | 105.7 | 305   | 125.0 | 19    | 83.6  | 357   | 132.6 | 22    | 69.6  | 409   | 135.0 | 62          | 83.1  | 359   | 129.4 |
| ばれいしょ類     | 0     | -     | 318   | -     | 0     | -     | 88    | -     | 19    | -     | 108   | -     | 20          | -     | 108   | -     |
| たまねぎ       | 32    | 57.1  | 90    | 24.1  | 101   | 48.9  | 87    | 35.4  | 126   | 91.9  | 83    | 37.0  | 260         | 64.8  | 86    | 33.4  |
| かんしょ       | 314   | 71.8  | 280   | 93.7  | 281   | 104.3 | 294   | 91.4  | 313   | 115.6 | 316   | 88.7  | 908         | 92.9  | 297   | 92.5  |
| かぶ         | 269   | 66.3  | 138   | 113.2 | 301   | 108.0 | 138   | 111.0 | 401   | 122.8 | 120   | 93.6  | 971         | 96.0  | 130   | 104.8 |
| こまつ菜       | 11    | 88.1  | 321   | 111.8 | 16    | 106.3 | 319   | 122.6 | 18    | 99.9  | 267   | 106.7 | 44          | 98.7  | 299   | 113.2 |
| しゅんぎく      | 7     | 89.1  | 909   | 96.1  | 7     | 159.2 | 911   | 85.0  | 7     | 133.8 | 650   | 75.7  | 21          | 121.4 | 826   | 86.5  |
| サラダナ       | 11    | 79.7  | 371   | 103.3 | 10    | 107.1 | 442   | 110.0 | 13    | 97.1  | 381   | 106.1 | 34          | 93.4  | 397   | 107.0 |
| パセリ        | 8     | 79.4  | 881   | 94.6  | 9     | 101.4 | 1,266 | 102.3 | 13    | 125.3 | 984   | 74.3  | 30          | 102.6 | 1,046 | 89.7  |
| ミニトマト      | 51    | 57.3  | 702   | 134.7 | 78    | 117.3 | 648   | 123.7 | 83    | 107.5 | 606   | 119.2 | 212         | 91.0  | 645   | 124.6 |
| とうもろこし     | 0     | 0.0   | 0     | 0.0   | 0     | 57.9  | 338   | 122.0 | 14    | 538.6 | 531   | 113.6 | 14          | 443.5 | 526   | 122.4 |
| いんげん       | 11    | 89.6  | 1,527 | 111.0 | 27    | 132.7 | 1,319 | 102.6 | 32    | 126.3 | 1,160 | 92.9  | 70          | 120.7 | 1,280 | 99.3  |
| そらまめ       | 6     | 83.1  | 774   | 139.2 | 54    | 244.8 | 697   | 117.2 | 112   | 147.1 | 541   | 102.4 | 172         | 162.9 | 598   | 109.9 |
| えだまめ       | 3     | 118.7 | 1,935 | 95.6  | 10    | 154.1 | 1,541 | 87.0  | 19    | 126.9 | 1,423 | 95.2  | 32          | 133.4 | 1,501 | 92.8  |
| やまといも      | 19    | 70.4  | 601   | 101.2 | 20    | 120.7 | 626   | 107.8 | 21    | 105.6 | 611   | 105.5 | 60          | 94.4  | 613   | 104.6 |

| 品目<br>(果実) | 4月下旬 |       |       |       | 5月上旬 |       |       |      | 5月中旬 |       |       |       | 4月下旬～5月中旬合計 |       |       |       |
|------------|------|-------|-------|-------|------|-------|-------|------|------|-------|-------|-------|-------------|-------|-------|-------|
|            | 入荷量  | 前年比   | 価格    | 前年比   | 入荷量  | 前年比   | 価格    | 前年比  | 入荷量  | 前年比   | 価格    | 前年比   | 入荷量         | 前年比   | 価格    | 前年比   |
| メロン類       | 2    | 62.9  | 1,137 | 106.1 | 3    | 121.2 | 797   | 70.9 | 10   | 220.5 | 668   | 87.8  | 16          | 143.5 | 763   | 79.9  |
| (アールスメロン)  | 2    | 62.9  | 1,137 | 106.1 | 2    | 68.0  | 992   | 88.3 | 3    | 97.1  | 1,059 | 126.6 | 7           | 76.2  | 1,066 | 106.1 |
| すいか類       | 18   | 95.1  | 440   | 107.0 | 106  | 144.3 | 369   | 93.4 | 393  | 177.1 | 331   | 94.0  | 518         | 164.4 | 343   | 93.7  |
| (すいか大王)    | 4    | 103.8 | 365   | 141.0 | 69   | 164.5 | 319   | 95.7 | 334  | 185.7 | 313   | 95.3  | 407         | 180.4 | 314   | 95.8  |
| (こだますいか)   | 15   | 93.2  | 458   | 103.0 | 37   | 117.1 | 464   | 97.0 | 60   | 140.8 | 434   | 95.8  | 111         | 124.1 | 447   | 97.1  |
| びわ         | 1    | 147.0 | 3,594 | 103.4 | 2    | 106.9 | 3,134 | 96.1 | 3    | 170.0 | 2,850 | 92.6  | 7           | 140.8 | 3,087 | 95.6  |

注) 斜体で表示した品目は、季節的に入れ替えをします。  
0は単位に満たないもの。-は数値の発表がないもの。

前年比10%以上  
前年比10%以下

資料: 東京青果物情報センター速報

## 2 6月の見通し

### 野菜

主力の関東産が切り上がり、北海道、東北地方、関東甲信地方の高冷地からの出荷物が多くなる。

「だいこん」は千葉県産の切り上がりが早まり、生育順調な青森・北海道産の増量も例年より早まることが見込まれる。「にんじん」は中旬までは千葉県産が主力で、作柄不良だった前年を上回り、平年並の入荷が見込まれる。

野菜全体では、入荷量はやや上回り、価格は前年をやや下回る見込み。

### 果実

「すいか類」「メロン類」を中心に、中旬以降に露地ものの夏果実が増量する。

「大玉すいか」は、主産地が熊本県から千葉県、鳥取県に移行し、生育順調で前進傾向。「メロン類」も順調で、生育前進、大玉傾向。「幸水」は、6月20日頃から埼玉県、栃木県から入荷予定。

果実全体では、入荷量は前年をやや上回り、価格は前年をやや下回る見込み。

| 品目    | 入荷量(t) |     | 単価(円/kg) |     | 備考<br>(主産地の生育状況等)  |
|-------|--------|-----|----------|-----|--|
|       | 前年比    | 平年比 | 前年比      | 平年比 |  |
| だいこん  | ⇒      | ⇒   | ↘        | ⇒   | 主産地は青森県、北海道。天候に恵まれており、生育は前進傾向で、中旬には増量が見込まれる。出荷量は平年並が見込まれる。       |
| にんじん  | ↗↗     | ⇒   | ↘        | ↗↗  | 主産地は千葉県。下旬から北海道・青森県産の出荷が始まる。生育は順調、太物傾向で、出荷量は平年並が見込まれる。           |
| キャベツ類 | ⇒      | ⇒   | ↘        | ↘   | 主産地は千葉・茨城・群馬県。生育は順調で前進傾向で、中旬には群馬県産の増加が見込まれる。出荷量は平年並が見込まれる。       |
| ねぎ    | ↗↗     | ⇒   | ↘↘       | ⇒   | 主産地は茨城・千葉県。生育は順調で太物傾向で、出荷量は平年並が見込まれる。                            |
| きゅうり  | ↗      | ⇒   | ↑↑       | ⇒   | 主産地は群馬・埼玉・福島県。関東産は出荷ピークを過ぎ、生育順調な福島県産の出荷量が増えることで、平年並の出荷量が見込まれる。   |
| トマト   | ↗↗     | ↘   | ↘↘       | ↗   | 主産地は熊本・栃木・愛知県。中下旬からは北日本産地の出荷が始まるが、作付は減少傾向で、出荷量は平年を若干下回ることが見込まれる。 |
| ばれいしょ | ↗      | ⇒   | ↑↑       | ↗↗  | 主産地は長崎・静岡県。生育は順調で前進傾向で、出荷量は平年並だが、気温上昇するにつれて、需要は減少することが見込まれる。     |
| 大玉すいか | ⇒      | ⇒   | ↘        | ⇒   | 主産地は千葉・熊本・鳥取県。生育は順調で前進傾向かつ着果も良好で、出荷量は平年並が見込まれる。                  |

増加 減少

| 凡例   |                |        |                   |
|------|----------------|--------|-------------------|
| ⇒    | 平年並:±2%        | ↗↗, ↘↘ | かなり高, かなり低:±6~15% |
| ↗, ↘ | やや高, やや低:±3~5% | ↑↑, ↓↓ | 大幅高, 大幅低:±16%以上   |

### 3 今月の青果物

#### えだまめ

主要産地のえだまめの入荷量(東京都中央卸売市場)

| 産地 | 2022年度6月入荷量 | 2022年度6月シェア率 |
|----|-------------|--------------|
| 千葉 | 139 t       | 20.3 %       |
| 群馬 | 237 t       | 34.6 %       |
| 秋田 | 0 t         | 0.0 %        |
| 埼玉 | 137 t       | 20.0 %       |

|        |                            |              |               |
|--------|----------------------------|--------------|---------------|
| 6月入荷予測 | 720t(前年比105.0%、平年比99.5%)   |              |               |
| 6月価格予測 | 1,120円(前年比98.7%、平年比100.9%) |              |               |
| 6月市況予測 | (上旬)<br>保合 ⇒               | (中旬)<br>保合 ⇒ | (下旬)<br>弱保合 ↘ |

#### 今後の競合産地の動向は?

令和4年の東京都中央卸売市場の年間入荷量は、1位群馬県(33%)、2位秋田県(20%)、3位山形県(13%)で、千葉県は6位(6%)となっています。

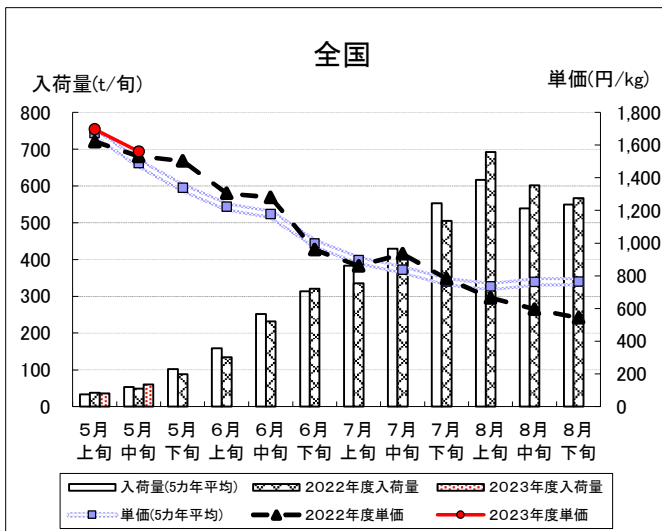
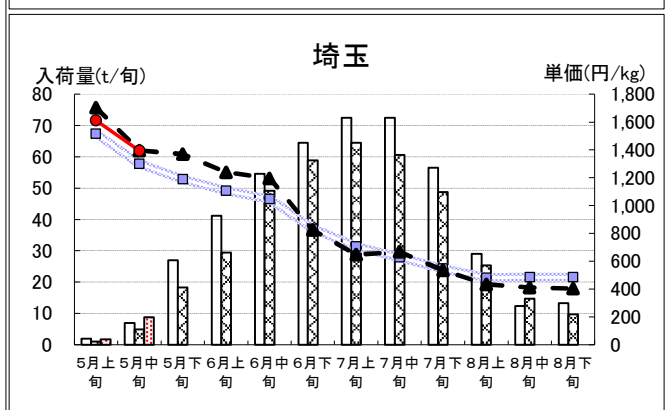
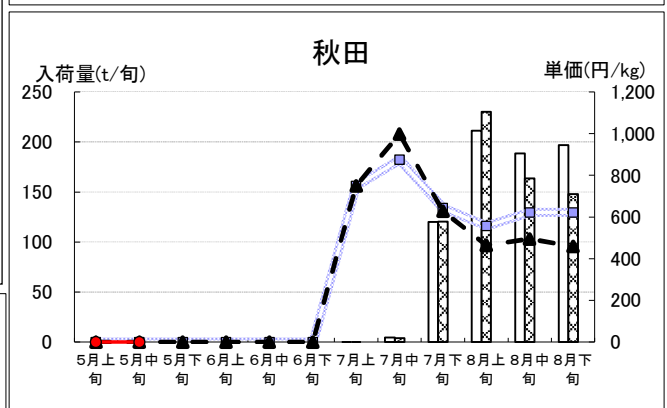
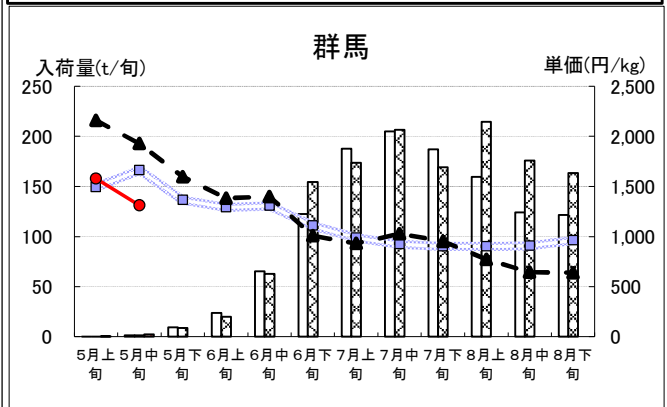
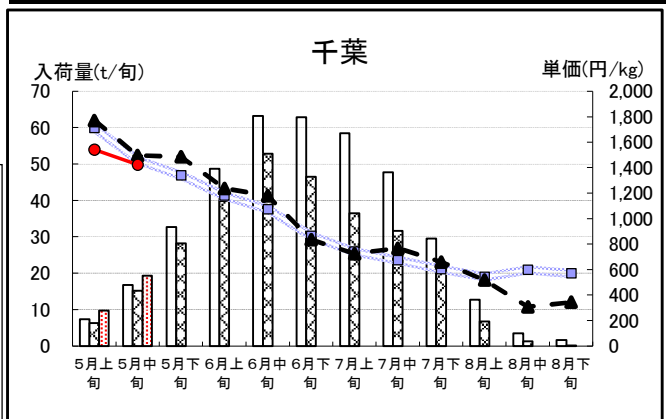
えだまめは産地をリレーし、初夏から晩秋のシーズンに供給され、千葉・埼玉県は6月、群馬・新潟県は7月、秋田・山形県は8~9月にそれぞれ出荷ピークを迎えます。

過去10年の国内収穫量は減少傾向にあります。目指せ、えだまめ日本一のスローガンを掲げて取り組んでいる秋田県は作付面積が増加、群馬県はここ10年で10a当たり収量が増加し、収穫・出荷量ともに、増加しています。

えだまめで最も流通量が多いのは表面のうぶ毛が白色の白毛系ですが、晩夏から初秋に出荷されるうぶ毛が茶色い茶豆系の人気も高まっています。

千葉県産は定植以降、天候に恵まれており、生育は順調で、出荷量は平年並を見込んでいます。

競合する埼玉県産は生育が前進傾向で、出荷も前倒しとなる見込みです。後続産地の群馬県産は生育が前進していますが、子実の入りは十分ではないことから、出荷量は平年並を見込んでいます。



## II 花き(切花)情報

### 5月(中旬)までの経過

母の日向け切花は、カーネーションを中心に5月上旬に入荷ピークを迎えたが、その後落ち着いた。相場は、品薄単価高だった前年と比べると大幅安となったが、平年よりもかなり高い相場であった。

販売経過 (東京都中央卸売市場大田市場)

| 項目  | 経過  |
|-----|---|
| 入荷量 | 4月下旬は前年に比べてかなり少なかった。5月上旬に母の日需要で大幅な入荷増となったが、5月中旬には落ち着き、全体では、前年に比べてかなり少ない入荷量となった。 |
| 相場  | 4月下旬から5月上旬にかけての相場は、暴騰した前年と比べてかなり値を下げた。5月中旬には少し持ち直したものの、前年に比べてやや安となった。           |
| 動向  | 5月上旬は前年比2割増の入荷量であったことから、潤沢な荷物により前年よりは低い相場となった。                                  |

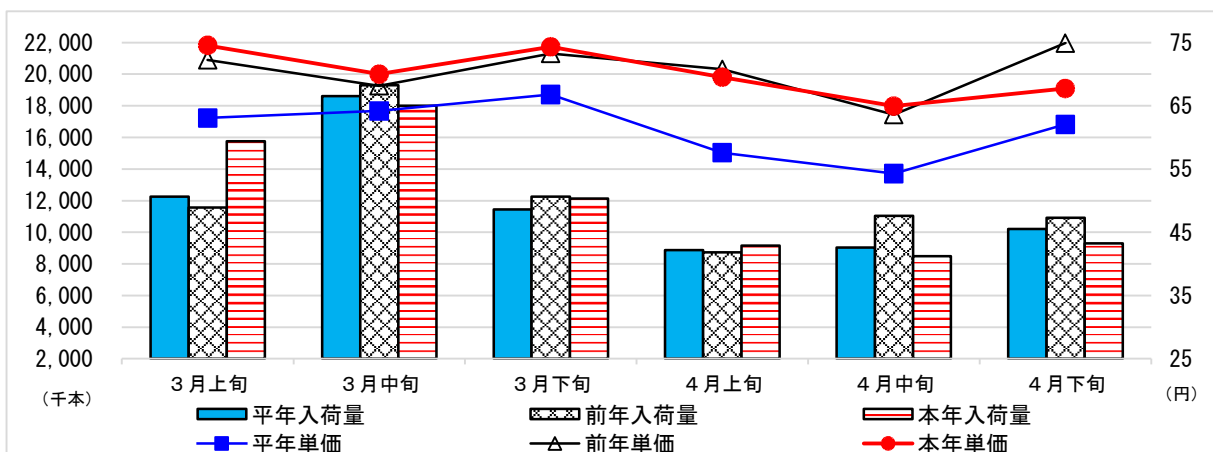
### 品目別経過

| 品目      | 経過  |
|---------|---|
| カーネーション | (株)東日本板橋花き<br>母の日需要で上旬は高値で動いたが、以降は落ち着いた。          |
| コギク     | (株)世田谷花き<br>GW中のご先祖参り需要が少ない上にSPマムの出荷も多く、販売は厳しかった。 |

### 6月の見通し

| 品目      | 見通し   |
|---------|---|
| ヒマワリ    | (株)大田花き<br>6/18父の日に向け、各産地数量が増え、引き合いも強まる見込み。                   |
| トルコキキョウ | (株)FAJ<br>暖地の2番花が早めに採花終われば、高冷地へスムーズに切り替る。天候次第としても順調な販売が見込まれる。 |
| バラ      | (株)東日本板橋花き<br>例年どおりの入荷量が見込まれる。                                |

### 4月の入荷量と単価の経過<<確定値>> [(株)大田花き]



花き流通情報連絡協議会資料より作成 平年値は過去3カ年の平均



## IV や っ ら っ ば 閑 話

### 「すいかを食べよう」

新型コロナウイルスは、5月8日に季節性インフルエンザと同様に感染症法上の位置付けが5類となりました。

5月の連休に浅草に出かける用事があり、地下鉄を下車したところ、駅のホームには外国の方の旅行者を中心に人であふれていて、雷門に到着するまでに通常の3倍以上の時間がかかりました。ようやくコロナ禍前の日常を取り戻してきています。これをきっかけに、外食を中心に青果物の荷動きが活発になるといいなあ、と期待しています。

ところで、5月の最終日（喫煙者の私にとっては窮屈な日ですが・・・）、大田市場で青果物を購入している小売店の皆様を対象に、「すいかの産地見学会」を八街市で実施しました。

生産者や農協に御協力いただき、すいかができるまでの過程や生産の苦勞について話していただきました。参加者の中には、すいかの畑を初めて見た人もいて、とても喜んでいただきました。

さて、千葉のすいかの販売は、梅雨時の6月から7月が中心となります。昔のように「梅雨寒」という気温にならないと思いたいのですが、曇天の日が多く続くことが予想され、販売が厳しい場面が出てくると思います。逆に、真夏のうだるような暑さになり、清涼飲料水やかき氷が売れるような気温ではなく、すいかの売れ行きが上がる、最高気温が27℃くらいの日が続けば、「ちばのすいか」にとってはチャンスかもしれません。

そこで、6月は県の販売促進月間となっており、それに合わせて、全農ちば、卸に御協力をいただき、量販店で、試食宣伝を実施しますので、もし、お近くのスーパーなどでフェアを見かけたら、「ちばのすいか」を御愛顧ください。

(階段スクワット)

# V 首都圏揭示板

## 📌 「千葉県フェア」にチーバくん登場！

卸売会社等と連携し、5/24（土）、25（日）ヤオコーららぽーと富士見店にて「千葉県フェア」を開催しました。当日はすいかの試食販売が行われ、チーバくんも登場し、多くの消費者の皆様には千葉県産農産物をPRしました。

コロナ対策が解除され、各量販店試食やイベントが増えてきましたが、試食品によっては消費者もまだまだ手が伸びない状況です。

引き続き、首都圏マーケティングセンターでは、首都圏量販店を中心にフェアを展開し、よりよい方法を検討していきます。



写真撮影に応えるチーバくん



千葉県農産物の集中陳列

## 📌 千葉県産メロン続々入荷中！

5月中旬のプリンスメロンの入荷を皮切りにアムスメロン、キンショウメロン、6月に入りタカミメロン、タカミレッドと入荷しています。今後長生地域からアールスメロンが入荷します。

今年度は天候よく、生育順調で前進傾向にあります。全国的にも順調で大玉傾向、上位等級が前年に比べ多い見込みです。



タカミ

タカミレッド

アムス

プリンス

キンショウ

## 県内・競合産地の「そらまめ」いろいろ

今が旬の「そらまめ」。千葉県は全国第2位の産出額を誇る産地です。今年は生育が前進し、例年よりも早めの出荷となりました。

千葉県の前産地、鹿児島・長崎県産の入荷はほぼ終了していますが、この時期、茨城・宮城・新潟県といった競合産地からもたくさん入荷しています。



JA 山武郡市



JA ちばみどり



JA 新ひたち野



JA なめがたしおさい



JA 水戸

※JA グループ茨城は統一デザイン箱で目をひきます。



JA みやぎ仙南 (宮城県産)



JA 新潟かがやき (新潟県産)



## ご提供いただいている青果物及び花き産地情報について

首都圏マーケティングセンターでは、青果物及び花きの産地情報の提供を、全農業事務所をお願いしています。いただいた情報は、他県やJA全農、経済連、卸売会社との情報交換会議の基礎資料として活用するほか、農林水産省や花きの仲卸・小売店等の流通業界に情報提供しています。

生育情報や産地の様子、取組等の積極的な情報発信に向けて、引き続き毎月の情報提供をお願いいたします。

### ～メールマガジン配信のご案内～

ホームページ情報の更新内容などをお伝えする電子メール（メールマガジン）を配信しています。ご希望の方は下記メールにてお申し込みください。

宛先：nousin007@mz.pref.chiba.lg.jp

※タイトル欄に「メールマガジン希望」、本文に所属（勤務先）と担当者名を記入してください。