

園芸市場情報

令和5年4月号

www.pref.chiba.lg.jp/ryuhan/engei/

発行：千葉県農林水産部流通販売課
首都圏マーケティングセンター
住所：〒143-0001 東京都大田区東海3-2-1
大田市場事務棟4F
電話：03-5492-5416・5407
FAX：03-5492-5407

4月の相場見通しは？！

野菜類は、入荷量は前年並、相場は前年をやや下回るか！

果実類は、入荷量は前年を上回り、相場は前年並か！

花きは、入荷量は前年を下回り、相場は前年並か！

<今月の写真>

* 千葉県産たけのこの入荷が始まりました *

東京都中央卸売市場大田市場では、3月27日(月)より千葉県産たけのこの入荷、競売が始まりました。たけのこの競売は、5月初旬まで14回予定されています。

4月3日(月)の競売では、S(20本/10kg)から3Lサイズ(4本/10kg)までの出荷があり、最も高いもの(Sサイズ)が5,000円/10kgで取引されました。



(左) JA長生 道協寺
出荷組合(マル道印)の
たけのこ
「マル道はモノが良い」と
買参人の声がありました。



(上) 競売の様子

(右) セリ落とされたSサイズのたけのこ



C O N T E N T S (目次)

| | |
|-----------------------------------------------------------------------------------------------------------------------------------------------------------------|-----------|
| <p>I 青果情報 3月（中旬まで）の経過 東京都中央卸売市場の主要品目の入荷量と価格 4月の見通し 今月の青果物 特集「びわ」</p> | <p>1頁</p> |
| <p>II 花き（切花）情報 3月（中旬まで）の経過（販売経過、品目別経過） 4月の見通し（カーネーション、ガーベラ） 2月の入荷量と単価の経過 <確定値></p> | <p>6頁</p> |
| <p>III 千葉県内市場における園芸品の市況概況 2月の青果物と花き</p> | <p>7頁</p> |
| <p>IV やっちゃんば閑話 「果実の入荷動向」</p> | <p>8頁</p> |
| <p>V 首都圏掲示板 東日本大震災追悼イベントにて華道家 假屋崎省吾氏が献花</p> | <p>9頁</p> |

用語解説

| | | | | | |
|-------------------|------|---------------------------|-----------|-----|-----------|
| 園芸市場情報に使用する主な用語解説 | 急騰 | : 前日に比べ大幅に価格が上がる。(3割程度以上) | 変動の幅を示す用語 | 平年並 | : ± 2%以内 |
| | 強い | : 前日に比べ10%程度以上価格が上がる。 | | やや | : ± 3~5% |
| | 強保合 | : 前日に比べ5%程度以上価格が上がる。 | | かなり | : ± 6~15% |
| | 保合 | : 前日とほとんど同じ価格。 | | 大幅 | : ±16%以上 |
| | 弱保合 | : 前日に比べ5%程度以上価格が下がる。 | | | |
| | 弱い | : 前日に比べ10%程度以上価格が下がる。 | | | |
| | 急落 | : 前日に比べ大幅に価格が下がる。(3割程度以上) | | | |
| | まちまち | : 産地、品種により、価格の騰落が異なること。 | | | |

I 青果情報

1 2月下旬～3月中旬までの経過

| | |
|----|---------------------------------------------------------------------------------------------------------------------------------------------------------------------------------------------------------------------------------------------------------------------|
| 気象 | <p>2月下旬は、日照時間が平年を上回るところが多く、降水量は全国的に平年より少ない、もしくはかなり少なかった。3月に入ると、移動性の高気圧により晴れが続いたが、中旬に入り東日本及び西日本太平洋側で低気圧による降水があった。</p> <p>気温は、全国的に平年を上回った。特に北日本、東日本においては平年を2℃以上上回る地域があった。</p> <p>降水量は、九州の一部を除き、全国的に少なかった。</p> <p>日照時間は、全国的に平年並かそれ以上であったが、特に北日本・東日本、西日本の日本海側で長かった。</p> |
|----|---------------------------------------------------------------------------------------------------------------------------------------------------------------------------------------------------------------------------------------------------------------------|

野菜類

| | |
|-----|--------------------------------------------------------------------------------------------------------------------------------------------------------------------------------|
| 入荷量 | <p>気温が高く推移したため、生育が順調な「キャベツ類」「ねぎ」は、前年をかなり上回る入荷量となった。「はくさい」は秋冬作と春作の端境となり、かなり下回る入荷となった。「にんじん」は入荷が少なくなった。</p> <p>野菜全体では、2月下旬から3月中旬の入荷量は103,926t（前年比97.9%）と前年並だった。</p> |
| 相場 | <p>気温が平年を上回る日が多く、鍋・煮物需要から消費動向が切り替わった。そのため、入荷量が多い「キャベツ類」「ねぎ」は前年を大幅に下回る価格となった。端境となった「はくさい」は一時的に高値となったが、需要の減少とともに落ち着いた。</p> <p>野菜全体では、2月下旬から3月中旬の価格は266円/kg（前年比97.9%）と前年並だった。</p> |

果実類

| | |
|-----|--------------------------------------------------------------------------------------------------------------------------------------------------------------------------------------|
| 入荷量 | <p>「かんきつ類」「りんご類」「いちご類」を中心に入荷した。</p> <p>年内生育順調で貯蔵ものの「りんご類」は少なかった前年をかなり上回った。「いちご類」は九州産地が2月下旬頃端境期となり、3番果のピークが遅れたためかなり下回った。</p> <p>果実全体では、2月下旬から3月中旬までの入荷量は26,616t（前年比98.3%）と前年並だった。</p> |
| 相場 | <p>価格は「りんご類」は入荷量が多く、単価高だった前年を大幅に下回った。「いちご類」は、各品種入荷量が少なく単価高傾向で、前年をかなり上回った。</p> <p>果実全体では、2月下旬から3月中旬までの価格は580円/kg（前年比101.2%）と前年並だった。</p> |

東京都中央卸売市場における入荷量と価格

2023年2月下旬～3月中旬

(単位:t、%、円/kg)

| 品目 | 2月下旬 | | | | 3月上旬 | | | | 3月中旬 | | | | 2月下旬～3月中旬合計 | | | |
|-------------|----------------|-------------|------------|-------------|----------------|-------------|------------|--------------|----------------|--------------|------------|--------------|------------------|-------------|------------|--------------|
| | 開市日数 本年6日・前年6日 | | | | 開市日数 本年7日・前年7日 | | | | 開市日数 本年7日・前年7日 | | | | 開市日数 本年20日・前年20日 | | | |
| | 入荷量 | 前年比 | 価格 | 前年比 | 入荷量 | 前年比 | 価格 | 前年比 | 入荷量 | 前年比 | 価格 | 前年比 | 入荷量 | 前年比 | 価格 | 前年比 |
| 野菜総量 | 30,757 | 99.6 | 265 | 98.5 | 36,396 | 95.4 | 270 | 96.6 | 36,773 | 99.1 | 264 | 98.9 | 103,926 | 97.9 | 266 | 97.9 |
| うち外国産 | 440 | 45.0 | 615 | 245.4 | 535 | 45.6 | 544 | 209.9 | 639 | 57.4 | 459 | 171.1 | 1,614 | 49.4 | 530 | 204.0 |
| 果実総量 | 7,573 | 92.0 | 563 | 97.0 | 9,824 | 98.8 | 582 | 101.6 | 9,218 | 103.7 | 590 | 104.5 | 26,616 | 98.3 | 580 | 101.2 |
| うち外国産 | 751 | 95.2 | 268 | 108.3 | 933 | 88.8 | 276 | 103.7 | 977 | 92.4 | 277 | 108.2 | 2,660 | 91.9 | 274 | 106.5 |

主要品目一覧(都中央全体)

(単位:t、%、円/kg)

| 品目 (野菜) | 2月下旬 | | | | 3月上旬 | | | | 3月中旬 | | | | 2月下旬～3月中旬合計 | | | |
|------------|-------|-------|-------|-------|-------|-------|-------|-------|-------|-------|-------|-------|-------------|-------|-------|-------|
| | 入荷量 | 前年比 | 価格 | 前年比 | 入荷量 | 前年比 | 価格 | 前年比 | 入荷量 | 前年比 | 価格 | 前年比 | 入荷量 | 前年比 | 価格 | 前年比 |
| だいこん | 2,531 | 98.7 | 101 | 86.0 | 2,807 | 100.1 | 93 | 82.1 | 2,809 | 98.7 | 86 | 75.9 | 8,147 | 99.2 | 93 | 81.2 |
| にんじん | 1,710 | 104.8 | 125 | 124.1 | 2,008 | 86.6 | 140 | 125.9 | 2,029 | 86.4 | 160 | 150.9 | 5,747 | 91.2 | 142 | 133.8 |
| はくさい | 2,977 | 88.6 | 70 | 125.8 | 2,721 | 87.9 | 66 | 108.5 | 1,969 | 78.0 | 84 | 108.5 | 7,667 | 85.3 | 73 | 113.6 |
| キャベツ類 | 4,599 | 99.8 | 91 | 92.7 | 5,340 | 110.9 | 86 | 75.3 | 5,959 | 130.4 | 86 | 74.1 | 15,898 | 113.6 | 88 | 79.9 |
| ほうれんそう | 427 | 97.3 | 473 | 102.8 | 558 | 92.4 | 438 | 101.2 | 543 | 95.1 | 381 | 108.8 | 1,528 | 94.7 | 427 | 104.0 |
| ねぎ | 1,249 | 115.7 | 259 | 81.5 | 1,406 | 114.1 | 247 | 71.1 | 1,413 | 111.3 | 214 | 70.9 | 4,067 | 113.6 | 239 | 74.2 |
| レタス類 | 1,858 | 90.9 | 239 | 94.2 | 2,214 | 99.0 | 235 | 91.0 | 2,330 | 100.6 | 198 | 97.9 | 6,401 | 97.1 | 223 | 93.9 |
| きゅうり | 1,280 | 91.3 | 420 | 113.1 | 1,781 | 89.7 | 394 | 122.2 | 1,977 | 98.8 | 334 | 123.3 | 5,038 | 93.5 | 377 | 119.3 |
| なす | 505 | 116.8 | 437 | 90.2 | 667 | 107.0 | 397 | 86.8 | 787 | 105.0 | 363 | 89.2 | 1,959 | 108.5 | 394 | 88.9 |
| トマト | 1,366 | 93.0 | 409 | 108.8 | 1,778 | 95.2 | 406 | 106.4 | 1,750 | 95.5 | 416 | 111.6 | 4,893 | 94.7 | 410 | 108.9 |
| ピーマン | 437 | 96.8 | 826 | 112.8 | 574 | 97.3 | 791 | 115.7 | 695 | 107.8 | 733 | 113.7 | 1,705 | 101.2 | 777 | 113.9 |
| さといも | 127 | 94.4 | 326 | 110.2 | 157 | 102.9 | 314 | 106.9 | 163 | 101.9 | 286 | 98.9 | 447 | 100.0 | 307 | 105.0 |
| ばれいしょ類 | 1,942 | 95.0 | 156 | 60.6 | 2,320 | 97.2 | 147 | 55.1 | 2,170 | 88.7 | 147 | 63.7 | 6,432 | 93.5 | 149 | 59.6 |
| たまねぎ | 2,590 | 112.8 | 136 | 62.1 | 3,366 | 106.8 | 134 | 59.5 | 3,141 | 116.3 | 138 | 59.2 | 9,098 | 111.6 | 136 | 60.1 |
| 生しいたけ | 148 | 85.2 | 1,071 | 109.4 | 170 | 88.7 | 1,042 | 107.8 | 170 | 91.9 | 983 | 106.6 | 488 | 88.7 | 1,030 | 107.8 |
| かぼちゃ | 222 | 39.4 | 649 | 385.8 | 294 | 42.3 | 490 | 275.9 | 343 | 53.5 | 379 | 215.2 | 859 | 45.2 | 487 | 279.3 |
| さやえんどう | 39 | 66.3 | 1,500 | 123.9 | 55 | 69.0 | 1,437 | 112.7 | 79 | 84.4 | 1,234 | 116.5 | 173 | 74.6 | 1,358 | 115.9 |
| かんしょ | 910 | 101.4 | 267 | 90.9 | 1,089 | 113.9 | 271 | 90.1 | 977 | 112.1 | 267 | 85.3 | 2,976 | 109.2 | 269 | 88.8 |
| かぶ | 328 | 115.9 | 144 | 96.2 | 350 | 112.8 | 145 | 93.9 | 336 | 106.5 | 144 | 94.3 | 1,014 | 111.6 | 144 | 94.7 |
| ごぼう | 132 | 86.5 | 408 | 131.3 | 136 | 66.3 | 414 | 145.6 | 180 | 106.9 | 339 | 106.6 | 448 | 85.1 | 382 | 126.2 |
| こまつ菜 | 310 | 111.0 | 327 | 83.9 | 387 | 106.4 | 299 | 86.5 | 400 | 101.3 | 234 | 95.3 | 1,098 | 105.7 | 284 | 88.7 |
| こねぎ | 116 | 105.4 | 861 | 105.3 | 140 | 110.7 | 793 | 99.6 | 142 | 98.7 | 758 | 95.9 | 398 | 104.6 | 800 | 100.0 |
| 糸みつば | 40 | 99.7 | 483 | 105.1 | 51 | 96.0 | 475 | 102.6 | 45 | 95.7 | 386 | 112.9 | 135 | 96.9 | 448 | 106.3 |
| しゅんぎく | 59 | 96.6 | 567 | 99.1 | 62 | 94.0 | 534 | 98.3 | 52 | 93.9 | 500 | 106.1 | 174 | 94.8 | 535 | 100.8 |
| にら | 213 | 103.1 | 789 | 95.9 | 259 | 108.2 | 688 | 84.3 | 270 | 110.0 | 625 | 80.9 | 742 | 107.3 | 694 | 86.5 |
| セルリー | 227 | 98.1 | 261 | 104.2 | 228 | 83.6 | 284 | 97.9 | 244 | 92.1 | 308 | 95.0 | 700 | 90.9 | 285 | 98.3 |
| カリフラワー | 103 | 75.0 | 225 | 107.3 | 116 | 60.3 | 240 | 117.7 | 140 | 78.4 | 207 | 104.8 | 358 | 70.6 | 223 | 109.6 |
| ブロッコリー | 932 | 105.4 | 371 | 100.9 | 1,120 | 77.8 | 373 | 115.0 | 1,201 | 78.0 | 350 | 140.1 | 3,253 | 84.2 | 364 | 119.5 |
| サラダな | 21 | 121.0 | 402 | 77.8 | 23 | 105.8 | 411 | 84.5 | 27 | 103.6 | 404 | 98.8 | 71 | 109.0 | 406 | 87.4 |
| パセリ | 12 | 113.6 | 1,093 | 107.1 | 15 | 104.3 | 1,028 | 112.8 | 17 | 108.7 | 899 | 108.7 | 44 | 108.5 | 996 | 109.7 |
| チンゲンサイ | 97 | 113.7 | 318 | 88.8 | 120 | 109.1 | 285 | 90.3 | 131 | 105.9 | 258 | 103.2 | 347 | 109.1 | 284 | 94.2 |
| ミニトマト | 397 | 72.5 | 761 | 125.8 | 542 | 83.9 | 757 | 119.5 | 623 | 96.6 | 711 | 115.0 | 1,561 | 85.0 | 740 | 119.4 |
| いんげん | 51 | 124.2 | 1,024 | 96.1 | 53 | 93.6 | 1,118 | 88.1 | 81 | 120.4 | 949 | 95.1 | 185 | 112.2 | 1,018 | 91.9 |
| そらめめ | 8 | 20.0 | 1,812 | 221.6 | 17 | 28.4 | 1,924 | 228.1 | 35 | 30.9 | 1,272 | 180.3 | 60 | 28.2 | 1,528 | 199.7 |
| やまといも | 23 | 83.8 | 615 | 110.6 | 27 | 96.8 | 626 | 113.0 | 26 | 105.7 | 641 | 112.4 | 77 | 95.1 | 628 | 112.2 |
| 根しょうが | 41 | 93.3 | 597 | 102.6 | 58 | 100.4 | 716 | 101.7 | 65 | 101.3 | 750 | 102.3 | 164 | 98.9 | 699 | 102.5 |
| マッシュルーム | 34 | 124.0 | 941 | 93.6 | 38 | 116.7 | 959 | 96.5 | 40 | 126.4 | 943 | 93.9 | 112 | 122.3 | 948 | 94.7 |

| 品目 (果実) | 2月下旬 | | | | 3月上旬 | | | | 3月中旬 | | | | 2月下旬～3月中旬合計 | | | |
|------------|-------|-------|-------|-------|-------|--------|-------|-------|-------|-------|-------|-------|-------------|-------|-------|-------|
| | 入荷量 | 前年比 | 価格 | 前年比 | 入荷量 | 前年比 | 価格 | 前年比 | 入荷量 | 前年比 | 価格 | 前年比 | 入荷量 | 前年比 | 価格 | 前年比 |
| みかん類 | 1,024 | 87.9 | 378 | 104.3 | 1,071 | 107.8 | 429 | 102.7 | 558 | 92.3 | 454 | 99.0 | 2,653 | 96.0 | 415 | 102.8 |
| (普通みかん) | 1,007 | 88.9 | 370 | 106.8 | 1,051 | 109.2 | 419 | 104.1 | 544 | 92.9 | 440 | 99.0 | 2,602 | 97.1 | 405 | 104.2 |
| かんきつ類 | 2,560 | 91.4 | 391 | 106.6 | 3,432 | 95.9 | 390 | 108.1 | 3,201 | 101.0 | 364 | 103.7 | 9,193 | 96.2 | 381 | 106.1 |
| りんご類 | 1,815 | 115.6 | 292 | 80.2 | 2,291 | 117.0 | 293 | 80.1 | 2,055 | 111.2 | 299 | 79.3 | 6,161 | 114.6 | 295 | 79.8 |
| (ふじ) | 1,526 | 115.1 | 289 | 79.4 | 1,917 | 117.5 | 289 | 80.1 | 1,673 | 107.4 | 296 | 79.5 | 5,117 | 113.3 | 291 | 79.6 |
| いちご類 | 1,206 | 76.7 | 1,559 | 108.6 | 1,708 | 85.9 | 1,535 | 115.0 | 1,998 | 102.2 | 1,362 | 111.8 | 4,912 | 89.0 | 1,470 | 111.2 |
| (とちおとめ) | 445 | 66.8 | 1,436 | 104.1 | 633 | 77.1 | 1,382 | 109.9 | 663 | 82.3 | 1,253 | 108.2 | 1,740 | 76.0 | 1,347 | 107.1 |
| (あまおう) | 124 | 49.3 | 1,908 | 121.3 | 183 | 65.3 | 2,010 | 128.6 | 324 | 109.3 | 1,530 | 111.7 | 630 | 76.2 | 1,744 | 116.5 |
| その他いちご | 468 | 111.6 | 1,577 | 107.8 | 643 | 117.3 | 1,536 | 113.4 | 718 | 135.2 | 1,389 | 111.8 | 1,828 | 122.0 | 1,489 | 110.7 |
| メロン類 | 70 | 88.4 | 1,396 | 131.0 | 82 | 79.0 | 1,503 | 143.0 | 97 | 101.8 | 1,506 | 115.9 | 249 | 89.5 | 1,474 | 129.3 |
| (アールスメロン) | 38 | 85.7 | 1,834 | 139.7 | 53 | 109.1 | 1,936 | 127.6 | 64 | 92.8 | 1,879 | 123.0 | 156 | 95.7 | 1,887 | 128.8 |
| すいか類 | 28 | 61.0 | 474 | 112.5 | 129 | 125.6 | 409 | 88.4 | 131 | 87.3 | 480 | 109.4 | 288 | 96.4 | 448 | 100.7 |
| (すいか大玉) | 18 | 53.3 | 341 | 103.3 | 89 | 151.6 | 309 | 87.0 | 66 | 71.7 | 350 | 101.3 | 173 | 94.0 | 328 | 94.8 |
| (こだますいか) | 10 | 80.7 | 700 | 106.8 | 40 | 90.7 | 633 | 104.3 | 65 | 111.9 | 611 | 104.3 | 115 | 100.3 | 627 | 104.2 |
| ぶどう類 | 37 | 124.0 | 593 | 101.2 | 38 | 56.9 | 575 | 114.3 | 50 | 112.1 | 486 | 92.5 | 126 | 88.5 | 545 | 103.2 |
| かき類 | 33 | 392.6 | 492 | 68.2 | 17 | 2184.7 | 716 | 157.4 | 1 | 197.5 | 503 | 108.2 | 51 | 520.5 | 566 | 82.5 |

主要品目一覧(都中央千葉県産)

| 品目 (野菜) | 2月下旬 | | | | 3月上旬 | | | | 3月中旬 | | | | 2月下旬～3月中旬合計 | | | |
|------------|-------|-------|-----|-------|-------|-------|-----|-------|-------|-------|-----|-------|-------------|-------|-----|-------|
| | 入荷量 | 前年比 | 価格 | 前年比 | 入荷量 | 前年比 | 価格 | 前年比 | 入荷量 | 前年比 | 価格 | 前年比 | 入荷量 | 前年比 | 価格 | 前年比 |
| だいこん | 995 | 111.9 | 106 | 92.9 | 1,024 | 95.5 | 106 | 93.6 | 1,276 | 105.4 | 96 | 83.3 | 3,295 | 103.9 | 102 | 89.4 |
| にんじん | 1,218 | 106.0 | 129 | 124.5 | 1,176 | 87.3 | 132 | 122.7 | 625 | 69.7 | 127 | 144.1 | 3,019 | 89.0 | 129 | 128.3 |
| キャベツ類 | 1,153 | 98.0 | 88 | 95.2 | 1,350 | 85.7 | 86 | 86.6 | 1,276 | 75.9 | 84 | 78.4 | 3,778 | 85.2 | 86 | 85.5 |
| ほうれんそう | 34 | 106.2 | 374 | 103.4 | 35 | 91.4 | 360 | 105.9 | 25 | 85.5 | 323 | 117.4 | 95 | 94.4 | 355 | 108.3 |
| ねぎ | 480 | 118.6 | 258 | 78.6 | 546 | 103.9 | 242 | 69.3 | 541 | 108.5 | 215 | 70.3 | 1,567 | 109.7 | 237 | 72.4 |
| レタス類 | 81 | 107.9 | 277 | 86.6 | 71 | 88.0 | 282 | 86.7 | 79 | 98.5 | 242 | 100.2 | 232 | 97.9 | 267 | 90.4 |
| きゅうり | 201 | 84.2 | 398 | 113.2 | 277 | 82.7 | 375 | 123.8 | 282 | 99.7 | 313 | 118.7 | 760 | 88.7 | 358 | 118.0 |
| トマト | 52 | 94.6 | 371 | 109.2 | 66 | 88.8 | 360 | 103.6 | 63 | 91.5 | 368 | 111.3 | 181 | 91.3 | 366 | 107.8 |
| さといも | 11 | 59.5 | 301 | 109.4 | 16 | 61.6 | 277 | 105.7 | 16 | 89.2 | 249 | 96.7 | 43 | 69.1 | 272 | 103.0 |
| かんしょ | 463 | 98.8 | 257 | 90.5 | 516 | 100.3 | 260 | 88.5 | 517 | 105.2 | 252 | 82.0 | 1,496 | 101.5 | 256 | 86.9 |
| かぶ | 291 | 112.5 | 142 | 95.4 | 310 | 112.5 | 143 | 92.6 | 298 | 103.2 | 144 | 93.3 | 899 | 109.2 | 143 | 93.7 |
| こまつ菜 | 10 | 133.4 | 305 | 96.7 | 13 | 128.9 | 293 | 91.4 | 12 | 101.7 | 251 | 94.2 | 35 | 119.4 | 283 | 94.8 |
| しゅんぎく | 21 | 97.0 | 567 | 97.0 | 19 | 98.7 | 552 | 99.0 | 14 | 86.7 | 527 | 105.5 | 54 | 94.7 | 551 | 100.0 |
| サラダな | 9 | 100.2 | 428 | 88.0 | 10 | 92.7 | 419 | 91.2 | 10 | 94.4 | 403 | 101.0 | 29 | 95.5 | 416 | 93.4 |
| パセリ | 7 | 128.1 | 913 | 98.2 | 8 | 116.5 | 849 | 100.5 | 9 | 115.3 | 742 | 98.2 | 23 | 119.1 | 826 | 99.3 |
| ミニトマト | 38 | 45.0 | 738 | 227.4 | 50 | 58.6 | 722 | 169.7 | 59 | 74.5 | 599 | 145.3 | 147 | 59.0 | 677 | 174.9 |
| やまといも | 14 | 86.9 | 560 | 100.6 | 16 | 118.1 | 572 | 101.4 | 16 | 129.5 | 580 | 100.0 | 46 | 109.6 | 571 | 100.9 |

| 品目 (果実) | 2月下旬 | | | | 3月上旬 | | | | 3月中旬 | | | | 2月下旬～3月中旬合計 | | | |
|------------|------|------|-------|-------|------|------|-------|-------|------|------|-------|-------|-------------|------|-------|-------|
| | 入荷量 | 前年比 | 価格 | 前年比 | 入荷量 | 前年比 | 価格 | 前年比 | 入荷量 | 前年比 | 価格 | 前年比 | 入荷量 | 前年比 | 価格 | 前年比 |
| メロン類 | 15 | 66.0 | 1,499 | 110.3 | 20 | 74.3 | 1,408 | 114.7 | 23 | 92.3 | 1,250 | 112.8 | 57 | 77.9 | 1,367 | 111.5 |
| (とちおとめ) | 7 | 61.8 | 1,417 | 106.2 | 10 | 74.6 | 1,332 | 114.2 | 14 | 91.4 | 1,204 | 115.1 | 31 | 77.0 | 1,296 | 110.7 |
| その他いちご | 7 | 70.1 | 1,596 | 114.8 | 9 | 71.6 | 1,520 | 116.6 | 9 | 89.3 | 1,349 | 111.5 | 24 | 76.6 | 1,480 | 113.7 |

注) 斜体で表示した品目は、季節的に入れ替えをします。
0は単位に満たないもの。－は数値の発表がないもの。

前年比10%以上
前年比10%以下

資料: 東京青果物情報センター選報

2 4月の見通し

野菜

4月も引き続き、多くの品目で順調な出回りが見込まれる。

「だいこん」「キャベツ類」「ほうれんそう」「きゅうり」は各産地生育順調で安定した入荷を見込む。「ばれいしょ類」は鹿児島県産が寒波等から生育・出荷が遅れているが、4月中旬以降、後続産地の長崎県産からの出荷で平年並となる見込み。徳島県産の「にんじん」は干ばつ傾向のため、やや細めだが、4月以降は肥大し、平年並となる見込み。

野菜全体では、入荷量は前年並、価格は前年をやや下回る見込み。

果実

「かんきつ類」「りんご類」「いちご類」を主体に「すいか類」「メロン類」が増えてくる。

入荷量は、「かんきつ類」は1月の寒波の影響は軽微だったが、荷動きは鈍化中。「いちご類」は4月上旬には入荷が落ち着き、その後は横ばいの入荷を見込む。また、「りんご類」は産地在庫は前年より多く、平年並の入荷を見込む。

価格は、「いちご類」はピークも落ち着き平年並の見込み。「りんご類」は入荷が少なかった前年よりは低くなるが、入荷量と共に平年並を見込む。「すいか類」は輸入物の高値の影響で順調な販売が予想される。

果実全体では、入荷量は前年を上回り、価格は前年並の見込み。

| 品目 | 入荷量(t) | | 単価(円/kg) | | 備考 (主産地の生育状況等) |
|-------|--------|-----|----------|-----|---------------------------------------------------------------|
| | 前年比 | 平年比 | 前年比 | 平年比 | |
| だいこん | ⇒ | ↘ | ↘ | ⇒ | 主産県は千葉県産。中旬には神奈川県産が終盤、下旬からは茨城県産が漸増する。生育は順調で、平年並の出荷量が見込まれる。 |
| キャベツ類 | ⇒ | ⇒ | ↘↘ | ↘↘ | 主産県は千葉、神奈川、愛知県産。各産地、生育は順調。神奈川県産が最盛期を迎え、平年をわずかに上回る出荷量が見込まれる。 |
| ねぎ | ⇒ | ↗↗ | ↘↘ | ↘↘ | 主産県は千葉、埼玉、茨城県産。太物傾向の春ねぎから生育順調な初夏ねぎへと切り替わる。平年を上回る出荷量が見込まれる。 |
| きゅうり | ⇒ | ↘ | ⇒ | ↗↗ | 主産県は群馬、埼玉県産。やや遅れていた生育が回復し、少なかった出荷量から増えるが、平年をやや下回る出荷量が見込まれる。 |
| トマト | ⇒ | ⇒ | ↘ | ⇒ | 主産県は熊本、栃木、愛知県産。生育は順調。小玉傾向から、収穫段が変わり、肥大良好となる見込み。出荷量は平年並が見込まれる。 |
| | | | 増加 | 減少 | |

| 凡例 | | | |
|------|-----------------|--------|--------------------|
| ⇒ | 平年並: ±2% | ↗↗, ↘↘ | かなり高, かなり低: ±6~15% |
| ↗, ↘ | やや高, やや低: ±3~5% | ↗↗, ↘↘ | 大幅高, 大幅低: ±16%以上 |

3 今月の青果物

びわ

主要産地のびわの入荷量(東京都中央卸売市場)

| 産地 | 2022年度4月入荷量 | 2022年度4月シェア率 |
|----|-------------|--------------|
| 千葉 | 1 t | 1.8 % |
| 長崎 | 55 t | 94.2 % |
| 愛媛 | 0 t | 0.0 % |
| 香川 | 0 t | 0.0 % |

今後の競合産地の動向は?

東京都中央卸売市場では、5月下旬のピークに向け、びわの入荷が2月下旬からスタートしています。

例年2月下旬から3月上旬に長崎県のハウス物の入荷が始まり、4月上旬から千葉県のハウス物の入荷が始まります。その後、長崎県の露地物が5月の連休前後から千葉県の露地物が5月下旬頃から始まります。

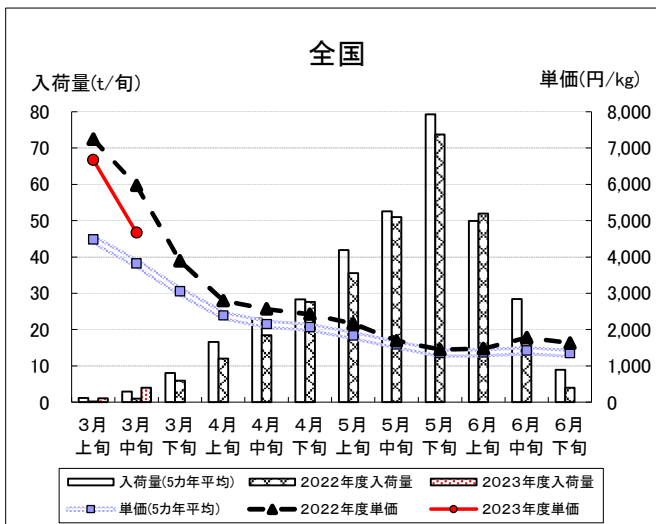
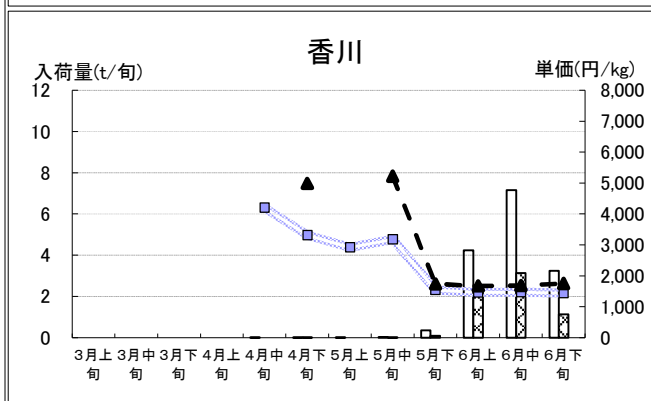
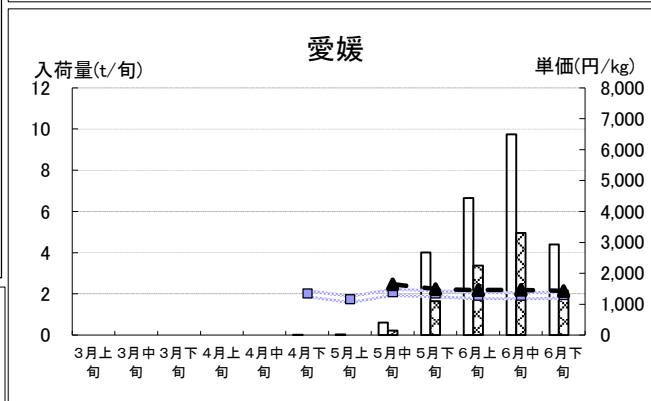
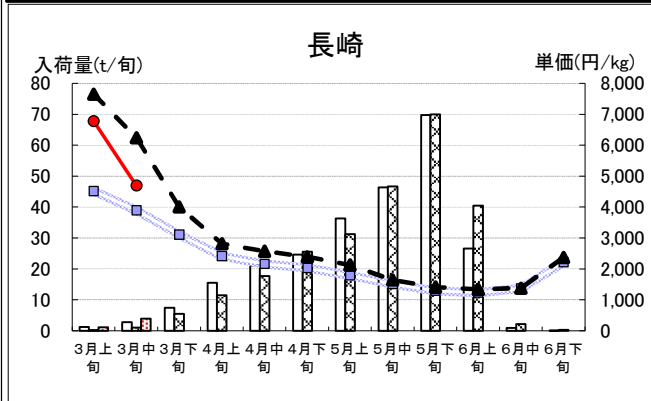
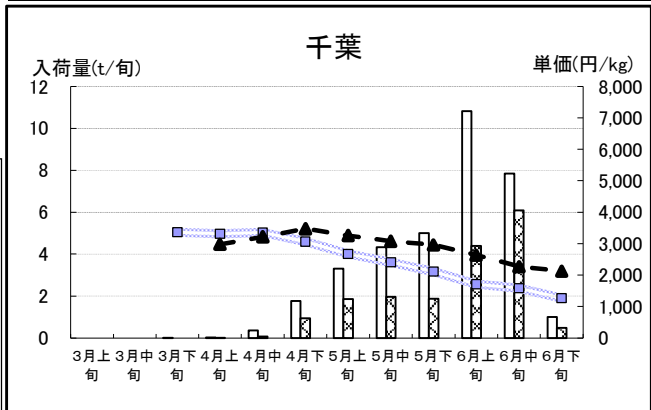
2022(令和4)年の年間入荷量シェアは、長崎県が83.7%、次いで千葉県が6.0%、愛媛県が4.0%、香川県が2.3%と長崎県が大部分のシェアを占めています。

現在は、長崎県と鹿児島県から入荷があり、主産県である長崎県は、年内が暖かかったこともあり生育早く、前年に比べ2週間程度早いハウス物の出荷となりました。ハウス物のピークは4月中下旬で5月連休前に終了してしまう可能性があります。露地物は5月上旬に入荷が始まる予定です。露地物は1月下旬の寒波で幼果が枯死し、前年比約30%の見込みです。千葉県は、ハウス物の出荷は4月上中旬からの見込みで、出荷量は前年並です。露地物は長崎県同様に寒波の影響により前年比30~50%減の見込みです。

4月の入荷量は前年並で、シーズン通した全体の入荷量は少なかった前年を大幅に下回り、長崎県が寒害を受けた2016年(全体量258t(直近5カ年平均比75%))同様に少なくなる見込みです。

※右のグラフは長崎県だけ入荷量が多いため、上限が80tとなっています。

| | | | |
|--------|-----------------------------|---------------|---------------|
| 4月入荷予測 | 59t(前年比101.5%、平年比86.9%) | | |
| 4月価格予測 | 2,580円(前年比101.3%、平年比118.6%) | | |
| 4月市況予測 | (上旬) 弱い ↘↘ | (中旬) 弱い ↘↘ | (下旬) 弱い ↘↘ |



Ⅱ 花き(切花)情報

3月(中旬)までの経過

ホワイトデー、春彼岸、歓送迎行事に向けて入荷量が増加したが、行動制限の無い3月を迎え、入荷量を上回る需要があり、慢性的な品薄単価高が続いた。

販売経過 (東京都中央卸売市場大田市場)

| 項目 | 経過 |
|-----|--------------------------------------------------------------------------------------------|
| 入荷量 | 3月上旬は平年比大幅増、中旬は平年比やや減となった。春彼岸向けの入荷は3月10日から17日にかけて集中した。 |
| 相場 | 2月下旬は、入荷量に対して需要が上回り、平年より大幅に高くなった。3月上旬は、2月下旬の2倍の入荷があったが、需要も増加したことから平年と比べて大幅に高く、中旬はかなり高くなった。 |
| 動向 | ホワイトデー、春彼岸、卒業式等行事に向けて入荷が増加したものの、それを上回る需要があった。 |

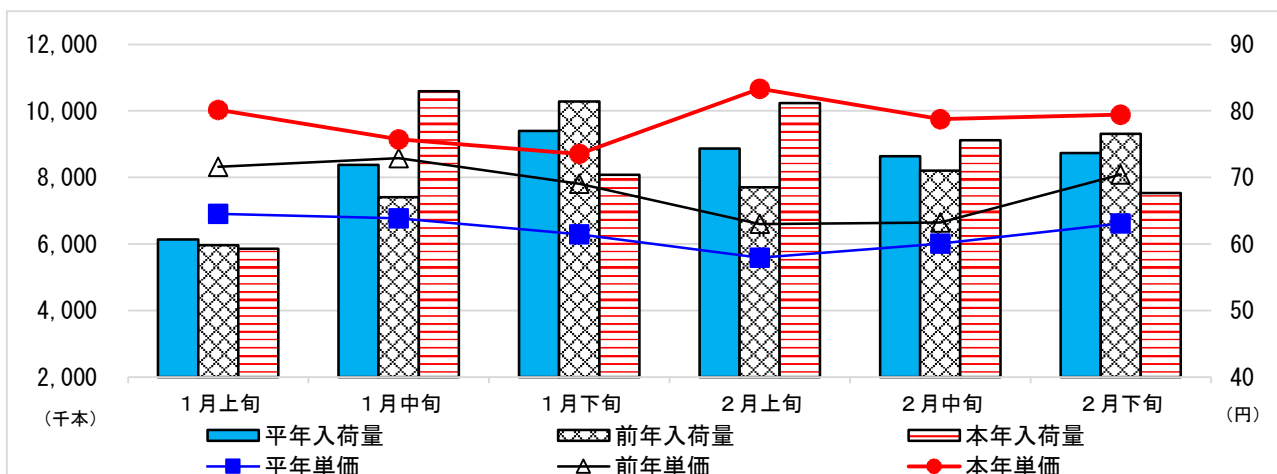
品目別経過

| 品目 | 経過 |
|-------|----------------------------------------------------------------------------|
| 輪キク | (株)大田花き 各産地 彼岸向けの出荷が3月中旬以降にまとまって入荷した。ブーケメーカー用のM・Sクラスは少なく、上位クラス中心の入荷だった。 |
| キンセンカ | (株)フラワーオー クションジャパン 2月の好天で前進出荷となり、3月彼岸需要期には減少傾向となり、単価高が続いた。 |
| カラー | (株)大田花き 千葉、愛知ともに上旬から数量増加した。ホワイトデーや彼岸需要期に数量がまとまり、単価面でも良好な販売となった。 |

4月の見通し

| 品目 | 見通し |
|---------|--------------------------------------------------------------------|
| カーネーション | (株)フラワーオー クションジャパン 相場は入荷量次第だが、落ち着いてくる見込み。入荷数量は例年並からやや少ない見込み。 |
| ガーベラ | (株)大田花き 4/18(火)のガーベラ記念日に向けて、展示とフェアを開催予定。数量はミニ中心に昨年以上の出荷量となる見込み。 |

2月の入荷量と単価の経過<<確定値>>〔株)大田花き〕



花き流通情報連絡協議会資料より作成 平年値は過去3カ年の平均

Ⅲ 千葉県内市場における園芸品の市況概況

青果物

単位：t、円/kg

| 品目 | R5.2月 | | | | 累計 (R5.1～R5.2月) | | | |
|----------|--------|------|-------|------|-----------------|------|-------|------|
| | 入荷量 | 前年比 | 単価 | 前年比 | 数量 | 前年比 | 単価 | 前年比 |
| 野菜 | 13,893 | 0.91 | 201 | 0.91 | 44,856 | 0.87 | 208 | 1.06 |
| だいこん | 1,503 | 0.94 | 91 | 0.89 | 5,044 | 0.84 | 87 | 1.00 |
| にんじん | 947 | 0.94 | 112 | 1.31 | 3,024 | 1.01 | 95 | 0.83 |
| はくさい | 1,204 | 0.84 | 66 | 1.15 | 4,371 | 0.81 | 55 | 1.19 |
| キャベツ | 2,405 | 0.96 | 89 | 0.91 | 7,290 | 0.88 | 89 | 1.09 |
| ねぎ | 768 | 0.98 | 231 | 0.84 | 2,545 | 1.21 | 243 | 0.68 |
| トマト | 263 | 0.66 | 423 | 1.14 | 1,106 | 0.72 | 374 | 1.16 |
| きゅうり | 426 | 0.87 | 417 | 1.08 | 1,396 | 0.91 | 385 | 1.01 |
| ばれいしょ | 876 | 0.93 | 142 | 0.57 | 2,655 | 0.96 | 213 | 0.93 |
| たまねぎ | 1,494 | 1.13 | 119 | 0.59 | 4,186 | 0.78 | 166 | 1.53 |
| レタス | 454 | 0.85 | 270 | 0.89 | 1,544 | 0.73 | 282 | 1.28 |
| 果実 | 3,645 | 0.89 | 500 | 1.04 | 12,066 | 0.89 | 468 | 1.15 |
| みかん | 657 | 0.68 | 349 | 1.16 | 3,288 | 0.84 | 284 | 1.12 |
| かき類 | 11 | 1.52 | 416 | 0.80 | 37 | 1.23 | 492 | 1.11 |
| グレープフルーツ | 28 | 1.16 | 279 | 0.90 | 90 | 0.86 | 276 | 1.14 |
| なし類 | 1 | - | 253 | - | 2 | 0.37 | 288 | 1.09 |
| ぶどう類 | 27 | 1.57 | 733 | 1.08 | 56 | 0.75 | 849 | 1.39 |
| いちご類 | 546 | 0.93 | 1,449 | 1.01 | 1,572 | 0.95 | 1,514 | 1.11 |
| すいか類 | 1 | 0.34 | 369 | 0.74 | 3 | 0.91 | 418 | 0.88 |
| メロン類 | 11 | 0.71 | 981 | 1.31 | 37 | 0.79 | 863 | 1.28 |
| バナナ | 307 | 0.88 | 190 | 1.11 | 1,023 | 0.86 | 174 | 1.16 |
| りんご | 692 | 1.18 | 282 | 0.79 | 1,844 | 0.93 | 327 | 1.11 |
| その他 | 187 | 0.96 | 262 | 0.81 | 591 | 0.94 | 327 | 1.10 |
| 青果物合計 | 17,725 | 0.91 | 263 | 0.95 | 57,513 | 0.87 | 264 | 1.09 |

花き

単位：千本（千鉢）、円/本（鉢）

| 品目 | R5.2月 | | | | 累計 (R5.1～R5.2月) | | | |
|---------|-------|------|-----|------|-----------------|------|-----|------|
| | 入荷量 | 前年比 | 単価 | 前年比 | 数量 | 前年比 | 単価 | 前年比 |
| 切り花 | 776 | 1.07 | 82 | 1.32 | 2,231 | 0.91 | 73 | 1.27 |
| きく | 194 | 1.10 | 81 | 1.44 | 567 | 0.93 | 65 | 1.11 |
| バラ | 22 | 1.03 | 134 | 1.20 | 67 | 1.05 | 124 | 1.13 |
| カーネーション | 146 | 1.15 | 61 | 1.29 | 416 | 0.98 | 53 | 1.22 |
| 枝物 | 38 | 1.22 | 122 | 1.00 | 95 | 1.17 | 112 | 0.99 |
| 鉢物 | 56 | 1.00 | 158 | 1.08 | 166 | 1.04 | 157 | 0.99 |
| その他 | 0 | - | - | - | 0 | - | - | - |
| 花き合計 | 870 | 1.07 | 89 | 1.27 | 2,492 | 0.93 | 80 | 1.23 |

※県内公設卸売市場実績。品目は主なもの。数値の「0」は入荷はあるが単位に満たないことを示

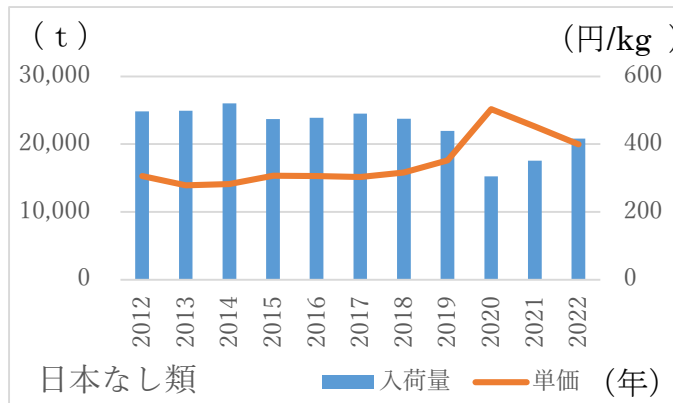
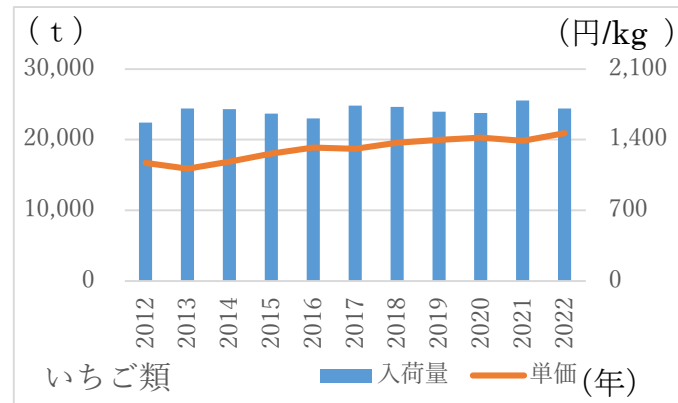
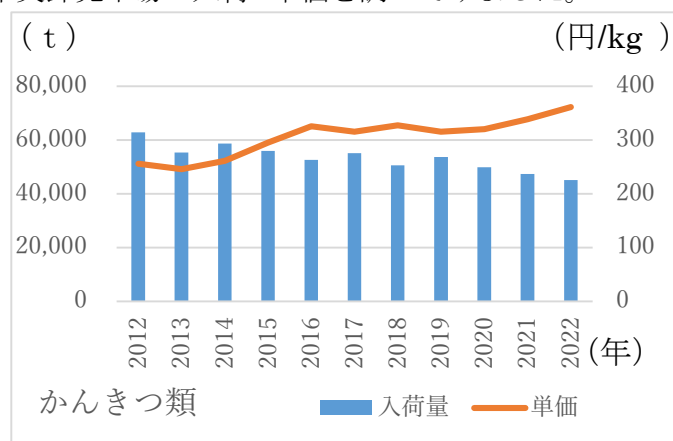
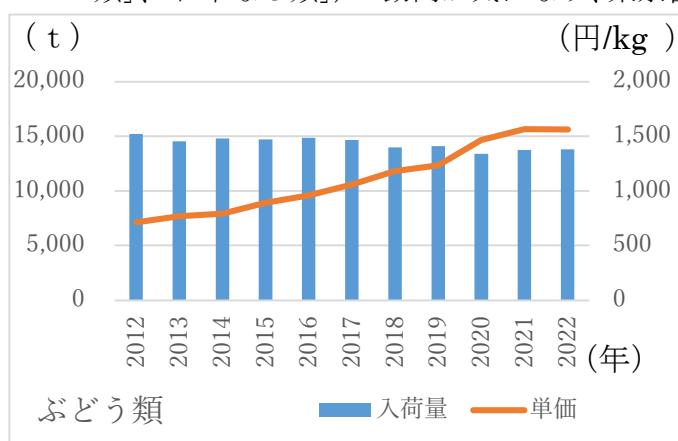
※「-」は、数値の発表がないことを示す。

Ⅳ や っ ち ゃ ば 閑 話

「果実の入荷動向」

今年度もやっちゃんば閑話並びに園芸市場情報をよろしくお願いいたします。

最近市場で愛媛県のかんきつで「愛媛果試 48 号」(ブランド名:紅プリンセス)という新品種が試験販売されました。高齢化で生産量を増やせない分、単価で農家所得を増やそうと近年各県がオリジナル品種を出していて、果実の品目(「ぶどう類」、「いちご類」、「かんきつ類」、「日本なし類」)の動向が気になり、東京都中央卸売市場の入荷・単価を調べてみました。



どの品目も物価高の影響もあり、単価は上昇傾向ですが、入荷量はいちご類以外減少傾向にあります。ぶどう類は10年前に比べると単価が倍以上上昇しており、「シャインマスカット」人気が見えます。かんきつ類も単価が1.4倍以上上昇しており、市場にいると新品種が増えていて品質保証や需要に対する供給の少なさから高級化が強くなっていると感じます。価格は需要と供給のバランスで形成されるため、入荷量が減れば単価は上がる(特に日本なし類の2020年)傾向にあるわけですが、いちご類は入荷量が増えながら単価も上昇していて、時間に追われる現代ニーズのお手軽さがマッチしてきているのかなと思います。

まとめてみて思うことは、単価が上がっていくものは名前をつけるだけでなく、品質保証(味・外観)による信頼感や手軽さなど、消費者需要があるものだと改めて感じました。

(出不精な旅行好き)

V 首都圏 掲示板

東日本大震災追悼イベントにて華道家 假屋崎省吾氏が献花

3/11(土)、旭市飯岡にある刑部岬展望館では、市民有志団体が主催する追悼イベントが開催され、イベントの一環として、華道家の假屋崎省吾氏が生け花を献花しました。

生け花には、県の花である菜の花のほか、旭市産の切花が使用されていました。

撮影日当日は悪天候により霞んでいますが、生け花の向こうには津波被害を受けた飯岡海岸が望めました。

(撮影日：3/18(土))





ご提供いただいている青果物及び花き産地情報について

首都圏マーケティングセンターでは、青果物及び花きの産地情報の提供を全農業事務所をお願いしています。いただいた情報は、他県や全農、卸売会社との情報交換会議の基礎資料として活用するほか、農林水産省や花きの仲卸・小売店等の流通業界に情報提供しています。

新型コロナウイルス感染拡大の予防を徹底しながら、全国的に人の移動や集会等の開催が増えてきています。それに伴い、青果等の物流も活発になっており、生育情報や産地の様子、取組等の積極的な情報発信がますます重要になっています。引き続き、毎月の情報提供をお願いいたします。

～メールマガジン配信のご案内～

ホームページ情報の更新内容などをお伝えする電子メール（メールマガジン）を配信しています。ご希望の方は下記メールにてお申し込みください。

宛先 : nousin007@mz.pref.chiba.lg.jp

※タイトル欄に「メールマガジン希望」、本文に所属（勤務先）と担当者名を記入してください。