

# 園芸市場情報

令和4年10月号

[www.pref.chiba.lg.jp/ryuhan/engei/](http://www.pref.chiba.lg.jp/ryuhan/engei/)

発行：千葉県農林水産部流通販売課  
首都圏マーケティングセンター  
住所：〒143-0001 東京都大田区東海3-2-1  
大田市場事務棟4F  
電話：03-5492-5416・5407  
FAX：03-5492-5407

## 10月の相場見通しは？！

野菜類は、入荷量は前年並、相場は前年をやや上回るか！

果実類は、入荷量は前年をやや上回り、相場は前年をやや下回るか！

花きは、入荷量は前年をやや上回り、相場は前年をやや上回るか！

<今月の写真>

## \*千葉県産 梨 消費宣伝実施\*

9月3日(土)～9月11日(日)の土・日に、千葉県果樹園芸組合連合会、(公社)千葉県園芸協会、全農千葉県本部、千葉県の主催により、千葉会の協力の下、首都圏及び県内の量販店 23 店舗で、本県産梨の消費宣伝を行いました。

今年は「豊水」、一部店舗では「あきづき」を販売PRしました。一部地域で、降雹害がありましたが、生育順調で食味良好に仕上がりました。

この3年間、コロナウイルス感染拡大防止の観点から試食宣伝ができていませんでしたが、一部店舗では試食も再開されて、お客様に千葉県梨の味の良さをPRできました。



左：澤光青果ソラマチ店 右：よしや目白高田店(夕方にはほとんどなくなっていました)

## CONTENTS (目次)

I 青果情報	1頁
9月（中旬まで）の経過	
東京都中央卸売市場の主要品目の入荷量と価格	
10月の見通し	
今月の青果物 特集「かんしょ」	
II 花き（切花）情報	6頁
9月（中旬まで）の経過（販売経過、品目別経過）	
10月の見通し（カーネーション、ガーベラ）	
8月の入荷量と単価の経過 <確定値>	
III 千葉県内市場における園芸品の市況概況	7頁
8月の青果物と花き	
IV やっちゃんば閑話	8頁
「生産力アップ！」	
V 首都圏掲示板	9頁
「一足早く、今年もハロウィンの季節です！」	

## 用語解説

園芸市場情報に使用する主な用語解説	急騰	: 前日に比べ大幅に価格が上がる。(3割程度以上)	変動の幅を示す用語	平年並	: ± 2%以内
	強い	: 前日に比べ10%程度以上価格が上がる。		やや	: ± 3~5%
	強保合	: 前日に比べ5%程度以上価格が上がる。		かなり	: ± 6~15%
	保合	: 前日とほとんど同じ価格。		大幅	: ±16%以上
	弱保合	: 前日に比べ5%程度以上価格が下がる。			
	弱い	: 前日に比べ10%程度以上価格が下がる。			
	急落	: 前日に比べ大幅に価格が下がる。(3割程度以上)			
	まちまち	: 産地、品種により、価格の騰落が異なること。			

# I 青果情報

## 1 8月下旬～9月中旬までの経過

気象	<p>8月下旬は全国的に十分な日照があったが、東日本以北では後半に気温の低下があった。9月に入り、気温は沖縄を除き全国的に高めに推移した。また、台風による局所的な雨の影響を受けた地域があった。</p> <p>気温は、前年より全国的に0.5～2℃高かった。</p> <p>降水量は、東海、中国、四国、九州で平年より多く、関東、北陸以北、特に宮城、福島太平洋岸、北海道で少なかった。</p> <p>日照時間は、九州東シナ海側、東北日本海側、北海道で平年より20%ほど長くなった。他の地域は平年の60～80%ほどとなった。</p>
----	--

### 野菜類

入荷量	<p>8月下旬は降雨の影響等により、多くの品目で品質低下や収穫作業の遅れ等により、入荷量が大幅に少なくなった。9月に入り、「はくさい」「キャベツ類」は順調な生育により、入荷量がかなり増加した。</p> <p>野菜全体では、8月下旬から9月中旬の入荷量は119,674t（前年比101.7%）と平年並となった。</p>
相場	<p>引き続き、入荷量が少ない「にんじん」「だいこん」は前年を大幅に上回る高値となった。9月に入り、入荷量がかなり増加した「はくさい」「キャベツ類」は前年を大幅に下回る安値となった。</p> <p>野菜全体では、8月下旬から9月中旬の価格は264円/kg（前年比93.9%）と前年をかなり下回った。</p>

### 果実類

入荷量	<p>「日本なし類」「りんご類」「ぶどう類」を中心に入荷した。</p> <p>「日本なし類」の入荷量は、生育は平年並みで小玉傾向だったが、好天候により大玉傾向へ移行し、前年を大幅に上回った。「りんご類」は、新物のスタートは天候不順により少なかったが、平年並の入荷量になり、少なかった前年をかなり上回った。</p> <p>果実全体では、8月下旬から9月中旬までの入荷量は32,254t（前年比107.7%）と前年をかなり上回った。</p>
相場	<p>入荷量が多く、荷動きが鈍くなった「日本なし類」は前年をかなり下回り、「もも類」は前年を大幅に下回った。</p> <p>果実全体では、8月下旬から9月中旬の価格は527円/kg（前年比98.1%）と平年並だった。</p>

# 東京都中央卸売市場における入荷量と価格

2022年8月下旬～9月中旬

(単位:t、%、円/kg)

品目	8月下旬				9月上旬				9月中旬				8月下旬～9月中旬合計			
	開市日数 本年7日・前年8日				開市日数 本年8日・前年7日				開市日数 本年6日・前年6日				開市日数 本年21日・前年21日			
	入荷量	前年比	価格	前年比	入荷量	前年比	価格	前年比	入荷量	前年比	価格	前年比	入荷量	前年比	価格	前年比
<b>野菜総量</b>	<b>37,888</b>	<b>82.7</b>	<b>258</b>	<b>95.1</b>	<b>43,949</b>	<b>114.1</b>	<b>268</b>	<b>98.3</b>	<b>37,838</b>	<b>113.4</b>	<b>267</b>	<b>87.0</b>	<b>119,674</b>	<b>101.7</b>	<b>264</b>	<b>93.9</b>
うち外国産	366	81.1	454	107.8	465	102.5	494	112.8	365	81.0	588	119.2	1,197	88.2	510	113.2
<b>果実総量</b>	<b>9,803</b>	<b>90.0</b>	<b>546</b>	<b>100.5</b>	<b>11,012</b>	<b>115.8</b>	<b>547</b>	<b>101.0</b>	<b>11,439</b>	<b>119.7</b>	<b>490</b>	<b>93.5</b>	<b>32,254</b>	<b>107.7</b>	<b>527</b>	<b>98.1</b>
うち外国産	964	69.3	262	124.2	1,084	88.4	257	121.8	930	90.7	251	114.1	2,979	81.8	257	120.2

## 主要品目一覧(都中央全体)

(単位:t、%、円/kg)

品目 (野菜)	8月下旬				9月上旬				9月中旬				8月下旬～9月中旬合計			
	入荷量	前年比	価格	前年比	入荷量	前年比	価格	前年比	入荷量	前年比	価格	前年比	入荷量	前年比	価格	前年比
だいこん	2,218	71.9	132	139.8	2,824	100.4	152	158.4	2,376	84.0	138	117.2	7,419	85.0	141	138.1
にんじん	1,931	64.8	158	113.9	2,165	83.3	217	184.9	1,965	85.4	218	189.4	6,061	76.9	199	159.1
はくさい	2,295	76.7	64	62.3	3,139	113.5	72	61.4	3,048	137.3	85	42.6	8,482	106.3	75	55.3
キャベツ類	5,645	83.2	66	89.0	6,494	111.2	67	75.4	5,392	109.2	68	60.0	17,531	99.8	67	74.4
ほうれんそう	204	80.8	952	99.7	299	137.6	819	82.6	254	108.6	795	84.1	757	107.6	846	87.9
ねぎ	1,228	85.9	403	134.1	1,486	109.0	388	117.4	1,435	114.5	368	105.7	4,149	102.6	386	118.5
レタス類	3,134	100.8	158	60.5	3,467	149.4	184	64.7	2,856	155.1	231	57.8	9,457	130.0	189	62.4
きゅうり	2,425	82.8	318	69.6	2,636	126.7	334	82.0	2,768	144.9	257	63.4	7,829	113.1	302	70.6
なす	1,206	79.0	296	85.8	1,284	161.7	287	80.3	1,119	171.3	274	51.3	3,610	121.4	286	73.3
トマト	2,210	77.2	459	112.8	2,488	118.9	452	105.2	2,044	134.4	448	81.9	6,742	104.1	453	101.3
ピーマン	815	98.5	364	88.5	921	105.6	367	87.4	890	118.9	335	78.3	2,626	107.3	355	84.7
さといも	144	78.4	341	97.4	218	113.0	340	107.7	221	81.9	345	101.2	583	90.2	342	101.8
ばれいしょ類	1,617	73.3	154	83.3	1,990	86.5	160	82.7	1,682	98.7	140	71.1	5,290	85.1	152	79.3
たまねぎ	3,505	84.1	120	122.0	3,875	113.7	119	112.4	2,984	102.7	119	107.8	10,364	98.9	119	114.6
生しいたけ	122	71.0	906	104.3	152	93.8	997	110.0	142	89.0	1,022	109.3	417	84.3	979	108.5
かぼちゃ	710	72.1	176	106.1	953	97.8	160	96.5	847	89.3	148	93.0	2,511	86.4	161	98.0
さやえんどう	4	74.7	1,341	129.5	5	90.8	1,376	118.8	3	93.8	1,367	108.4	12	85.2	1,361	119.9
かんしょ	630	88.0	284	105.2	1,015	124.5	282	101.7	987	105.3	285	102.6	2,632	106.7	283	103.0
かぶ	124	85.2	199	96.2	164	119.2	205	86.6	250	166.3	168	73.6	538	124.1	187	83.3
ごぼう	98	60.9	351	97.1	135	75.3	386	106.5	137	74.3	370	104.3	370	70.5	371	103.2
こまつ菜	367	96.5	262	58.0	495	139.7	291	59.5	438	146.8	286	57.0	1,301	125.8	281	58.7
こねぎ	123	90.2	1,155	116.7	138	125.2	1,110	95.7	116	125.3	1,124	89.1	377	111.1	1,129	100.9
糸みつば	28	77.4	597	142.7	32	101.0	579	132.2	27	86.8	608	133.1	87	87.9	594	136.0
しゅんぎく	10	103.5	1,433	87.3	14	110.6	1,426	83.4	18	92.9	1,216	103.1	42	100.6	1,335	92.6
にら	209	75.4	688	110.2	221	105.8	839	121.3	183	110.3	935	97.9	613	94.0	816	111.8
セルリー	171	92.4	322	93.6	208	128.1	307	84.8	157	117.0	290	77.9	537	111.3	306	85.7
カリフラワー	60	109.5	268	81.8	59	110.9	305	105.2	73	90.7	274	97.0	193	101.9	282	94.6
ブロッコリー	600	79.1	501	100.6	701	117.4	573	121.3	590	109.7	672	122.8	1,891	99.9	581	115.3
サラダな	15	74.5	664	71.0	18	98.0	731	91.7	19	98.1	624	64.8	52	89.9	673	74.7
パセリ	13	82.9	1,162	90.6	14	124.4	1,395	102.8	12	122.7	2,017	122.1	39	106.0	1,506	107.4
チンゲンサイ	81	75.0	327	78.9	110	112.9	334	76.1	100	114.5	326	68.0	290	99.4	329	74.5
ミニトマト	644	86.8	769	104.5	752	117.6	854	95.4	615	123.2	856	88.4	2,011	106.9	827	97.2
とうもろこし	972	120.5	248	86.6	724	183.1	249	90.1	292	124.3	270	101.7	1,988	138.4	252	89.8
いんげん	54	95.0	973	78.0	88	162.4	963	91.1	79	154.7	844	77.7	220	136.3	923	81.4
えだまめ	567	102.2	543	71.4	436	98.8	642	102.3	245	77.6	689	120.0	1,248	95.1	606	90.4
やまといも	29	65.1	694	131.6	34	79.5	690	135.4	28	85.4	693	137.9	91	75.8	692	134.7
根しよが	107	87.7	494	89.0	98	107.9	526	91.3	73	99.6	528	88.7	278	97.1	514	89.9
マッシュルーム	33	81.3	861	99.1	38	117.1	900	95.0	35	104.2	900	93.3	106	99.5	888	96.2

品目 (果実)	8月下旬				9月上旬				9月中旬				8月下旬～9月中旬合計			
	入荷量	前年比	価格	前年比	入荷量	前年比	価格	前年比	入荷量	前年比	価格	前年比	入荷量	前年比	価格	前年比
みかん類	190	81.8	792	107.8	348	57.3	492	115.9	1,128	97.5	315	106.6	1,666	83.5	407	105.3
(普通みかん)	9	44.3	249	163.4	2	48.0	274	122.3	2	72.0	191	89.9	12	48.1	242	143.4
かんきつ類	256	87.7	328	118.0	296	111.0	318	121.7	242	96.7	308	123.2	794	98.2	318	120.6
りんご類	1,084	88.6	363	117.9	1,907	128.9	284	95.4	1,955	119.8	269	86.2	4,946	114.1	295	96.5
(ふじ)	90	180.1	427	93.7	9	106.5	357	164.9	1	15.1	273	261.0	99	150.5	419	109.5
いちご類	9	86.7	2,358	112.2	11	111.7	2,418	108.2	13	137.9	2,533	113.8	32	111.8	2,449	112.0
メロン類	450	65.8	547	128.2	389	102.3	560	121.3	245	107.2	615	101.1	1,084	83.9	567	120.9
(アールスメロン)	189	72.0	637	131.5	192	118.5	655	124.0	142	98.0	671	98.9	524	91.9	653	119.5
すいか類	1,157	90.5	212	101.7	499	164.0	204	85.9	223	148.6	231	93.6	1,879	108.4	212	97.8
(すいか大玉)	1,049	86.9	203	100.8	435	153.1	201	86.0	193	137.5	227	93.8	1,676	102.7	205	97.5
(こだますいか)	108	153.1	296	91.6	64	317.3	228	75.8	30	305.4	262	80.5	203	201.1	270	84.5
ぶどう類	1,273	85.0	1,420	102.8	1,675	121.3	1,481	101.2	1,405	102.3	1,466	97.7	4,353	102.4	1,458	100.8
(巨峰)	300	74.0	1,079	95.6	364	105.0	1,136	98.3	275	83.0	1,185	101.6	939	86.7	1,132	98.5
(シャインマスカット)	463	102.6	2,125	101.3	788	145.5	1,874	97.0	739	126.6	1,734	88.5	1,990	126.2	1,881	94.6
日本なし類	2,780	89.1	409	89.7	3,439	127.5	363	94.7	3,673	149.0	328	91.8	9,892	119.4	363	90.1
(なし(幸水))	2,345	139.3	397	88.6	1,164	607.9	337	96.3	98	221.6	276	79.2	3,607	188.0	375	85.8
(なし(豊水))	306	24.7	405	90.5	1,936	92.9	351	96.5	2,746	185.3	313	92.8	4,988	103.7	333	88.4
(なし(あきづき))	6	8.7	491	97.8	77	37.4	431	92.3	423	97.4	391	93.4	506	71.6	398	90.4
(なし(新高))	5	304.5	540	115.1	3	9.9	308	105.1	97	35.6	254	92.8	105	34.4	269	97.2
くり	4	6.2	1,116	172.1	110	79.8	881	141.7	132	70.3	805	130.1	246	64.2	844	135.1
もも類	1,423	145.4	555	81.8	903	153.4	542	81.4	473	160.6	618	91.6	2,799	150.3	561	83.3
かき類	29	69.8	742	110.1	171	52.3	473	102.4	881	109.9	409	99.1	1,081	92.4	428	98.3

主要品目一覧(都中央千葉県産)

品目 (野菜)	8月下旬				9月上旬				9月中旬				8月下旬～9月中旬合計			
	入荷量	前年比	価格	前年比	入荷量	前年比	価格	前年比	入荷量	前年比	価格	前年比	入荷量	前年比	価格	前年比
だいこん	1	7.2	229	215.4	6	117.5	192	188.2	9	1249.7	177	145.1	16	103.4	185	175.5
キャベツ類	30	67.7	77	86.5	41	106.3	86	103.7	43	129.4	80	63.1	114	98.0	81	83.2
ほうれんそう	3	184.0	780	96.4	5	184.0	649	74.1	5	114.4	679	80.2	14	147.8	693	81.9
ねぎ	24	81.4	364	178.7	25	197.3	369	124.2	18	121.0	345	109.4	67	117.2	361	142.3
レタス類	15	81.4	351	150.4	19	114.2	334	145.5	17	153.9	348	138.9	50	110.7	344	145.6
きゅうり	49	95.1	289	62.9	45	185.1	312	75.9	53	218.0	246	60.2	148	146.9	280	64.5
なす	6	63.6	220	82.8	8	190.9	215	78.4	6	165.3	233	52.9	20	114.7	222	72.7
トマト	76	107.2	390	110.8	224	114.4	376	103.5	299	167.7	370	70.7	599	134.6	375	88.1
ピーマン	11	309.7	455	110.2	8	260.8	564	142.4	8	462.8	472	118.3	26	324.9	491	121.6
さといも	115	75.8	327	95.8	177	129.6	323	107.1	148	79.5	322	98.0	439	92.8	324	99.6
ばれいしょ類	18	79.4	112	111.4	6	172.2	67	47.4	3	102.1	66	50.9	27	93.4	96	88.6
かんしょ	275	80.1	287	106.5	516	118.1	268	100.8	523	106.3	271	101.8	1,314	103.3	273	102.3
かぶ	81	101.5	157	100.4	102	167.2	173	93.1	139	178.6	150	74.2	322	147.2	159	87.9
こまつ菜	7	49.4	327	80.1	18	148.2	246	55.0	14	130.2	301	66.5	39	103.9	281	64.9
しゅんぎく	0	183.8	1,245	64.3	1	137.0	1,360	61.4	1	93.1	1,501	106.9	3	113.0	1,418	85.3
サラダな	9	70.7	656	69.9	10	102.3	747	101.5	9	87.2	654	68.9	28	85.0	687	77.8
パセリ	2	95.9	1,306	96.1	2	158.3	1,448	98.1	2	194.7	1,748	107.9	7	135.6	1,491	102.9
ミニトマト	52	74.8	710	112.0	90	118.0	699	99.9	85	152.7	695	82.6	227	112.8	700	97.7
とうもろこし	20	109.6	341	80.5	21	197.4	337	73.8	10	163.5	326	71.8	50	144.9	337	76.7
やまいも	16	61.5	628	120.5	18	70.7	639	123.6	15	93.8	647	124.0	49	72.8	638	122.8

品目 (果実)	8月下旬				9月上旬				9月中旬				8月下旬～9月中旬合計			
	入荷量	前年比	価格	前年比	入荷量	前年比	価格	前年比	入荷量	前年比	価格	前年比	入荷量	前年比	価格	前年比
メロン類	6	204.0	510	106.6	6	138.2	562	169.9	4	91.2	528	102.4	15	136.3	534	121.2
(アールスメロン)	4	126.1	610	128.3	5	130.0	567	173.0	4	93.6	528	103.2	13	114.9	566	129.9
すいか類	40	66.3	218	89.7	43	235.2	227	79.1	20	104.2	259	96.1	103	105.3	229	89.6
(すいか大玉)	40	66.5	218	89.6	41	229.5	223	77.7	20	105.8	259	96.2	101	104.7	228	89.0
日本なし類	451	68.4	394	85.9	664	152.8	379	95.6	523	142.4	344	100.4	1,638	112.1	372	90.5
(なし(幸水))	276	567.1	395	89.0	40	464.9	441	94.8	4	105.1	498	113.1	320	523.0	402	90.0
(なし(豊水))	169	30.2	390	85.5	572	204.5	368	100.4	285	515.5	311	94.0	1,026	114.7	356	84.6
(なし(あきづき))	2	5.2	475	88.5	23	27.2	483	91.2	134	138.5	433	93.4	158	74.7	441	88.1
(なし(新高))	0	0.0	0	0.0	1	4.8	377	128.2	69	39.0	263	95.9	71	#DIV/0!	266	#DIV/0!

注)斜体で表示した品目は、季節的に入れ替えをします。  
0は単位に満たないもの。 -は数値の発表がないもの。

前年比10%以上  
前年比10%以下

資料:東京青果物情報センター速報

## 2 10月の見通し

### 野菜

北海道、東北や高冷地からの入荷に加え、関東産の入荷が増え始める。

北海道、青森県産が主力の「だいこん」「にんじん」は、大雨等の影響による作柄不良も解消され、入荷量は平年並の見込み。「キャベツ」「レタス類」は、各産地とも生育順調で引き続き安定した入荷が見込まれる。

野菜全体では、入荷量は前年並、価格は前年をやや上回る見込み。

### 果実

主品目は「日本なし類」「ぶどう類」から、「極早生みかん」「りんご類」「かき類」に切り替わる。

「日本なし類」は、千葉県産の新高は10月上旬でほぼ終了し、他県産の新高、にっこり、南水などの晩生品種が入荷する。「極早生みかん」は、台風による影響が懸念されるが、高温・干ばつの影響からS中心で、特選品の割合多い。「かき類」は、朝晩の気温が低いため着色良く、前年に比べ玉肥大良い。

果実全体では、入荷量は前年をやや上回り、価格は前年をやや下回る見込み。

品目	入荷量(t)		単価(円/kg)		備考 (主産地の生育状況等)
	前年比	平年比	前年比	平年比	
だいこん	↗	↘	↗↗	↗↗	主産県は北海道・青森県産。これまでの大雨等の影響がなくなり、終盤に向けて、潤沢な出回りが見込まれるため、入荷量は平年並の見込み。
キャベツ類	↗	⇒	↘↘	↘↘	主産県は群馬県産。最盛期は過ぎ、終盤となる。後続産地の千葉、茨城県産は生育順調で、下旬には出荷量が増量するため、出荷量は前年をやや上回る見込み。
きゅうり	⇒	⇒	↗↗	↘↘	主産県は群馬、埼玉県産。一部、曇雨天による影響もあるが、生育は順調であるため、出荷量は平年並の見込み。
トマト	↘	⇒	↗	↘↘	主産県は千葉、福島県産。関東の抑制作は夏場の高温の影響により、一部で着果不良がある。東北産は生育終盤で、出荷量はやや下回る見込み。
さといも	↘	⇒	↗	↘	主産地は埼玉、千葉県産。疫病等の病害の発生は少ない。8月に適度な降雨があったことから、生育は順調で、出荷量は平年並の見込み。
			増加	減少	

凡例			
⇒	平年並: ±2%	↗↗, ↘↘	かなり高, かなり低: ±6~15%
↗, ↘	やや高, やや低: ±3~5%	↗↗, ↘↘	大幅高, 大幅低: ±16%以上

### 3 今月の青果物

#### かんしょ

主要産地のかんしょの入荷量(東京都中央卸売市場)

産地	2021年度10月入荷量	2021年度10月シェア率
千葉	1,681 t	54.1 %
茨城	1,049 t	33.8 %
徳島	279 t	9.0 %
鹿児島	67 t	2.2 %

#### 今後の競合産地の動向は?

令和3年の東京都中央卸売市場の年間入荷量シェアは、1位千葉県(53%)、2位茨城県(36%)、3位徳島県(8%)と、千葉県が半数を占めています。

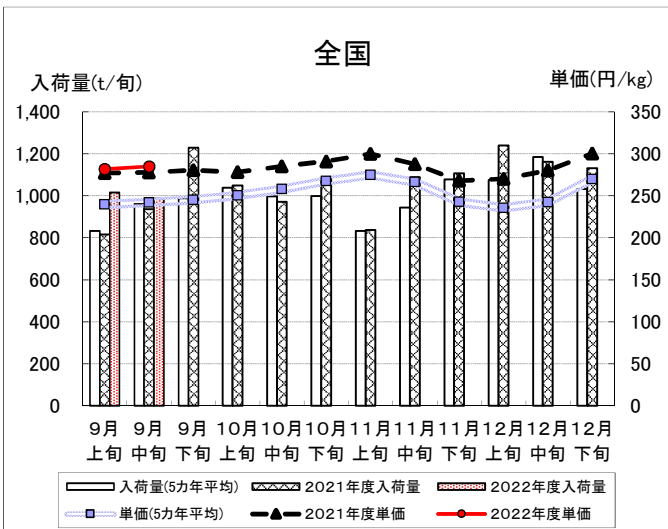
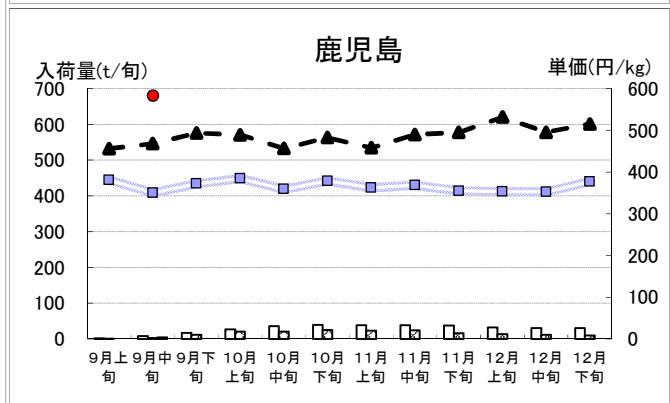
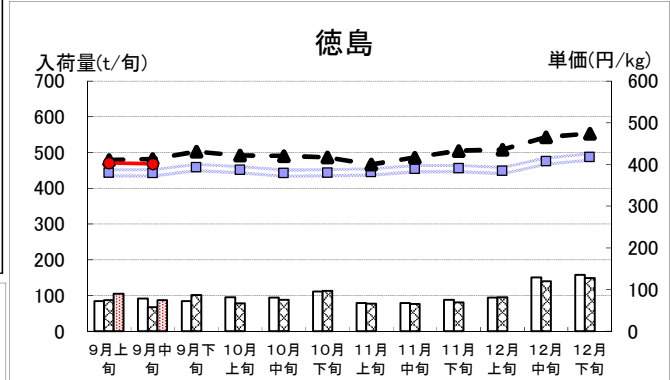
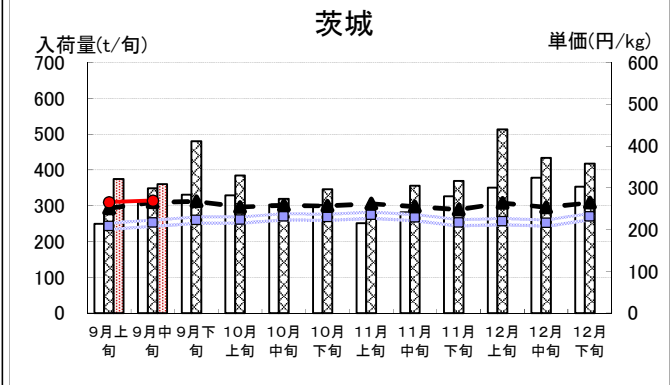
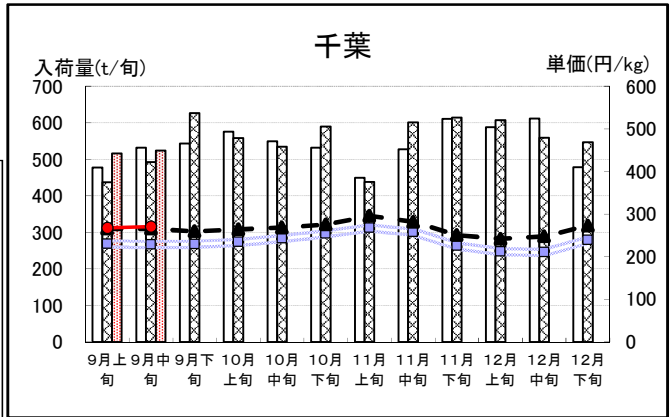
千葉県産は、これまで、粉質系の「ベニアズマ」が主力品種でしたが、近年の焼き芋需要の高まりにより、粘質系の「べにはるか」、「シルクスweet」の作付が増加し、令和3年産(8~7月)の県内系統出荷量は、「べにはるか(42%)」、「シルクスweet(31%)」、「ベニアズマ(25%)」の順となっています。

千葉県、茨城県ともに焼き芋需要に対応した戦略を講じていて、貯蔵施設を活用した年間通じた出荷体制となっています。千葉県では、年内「シルクスweet」、年明けから「べにはるか」、茨城県では、年内「紅優甘(べにはるか)」、年明け「紅まさり」、5~8月「熟成べにこがね(ベニアズマ)」を出荷し、年間通じたおいしい焼き芋の供給につながっています。

一方、業務加工用に一定のニーズがある「ベニアズマ」の生産量が減少しており、必要量の確保が課題となっています。

千葉県よりも早くから出荷が開始される徳島県産は、生育が順調で、肥大も良く、L中心の出荷が続いています。千葉県・茨城県産ともに、生育・肥大ともにおおむね順調ですが、一部のほ場では、定植直後の高温・乾燥の影響による生育不良が見られており、豊作基調であった昨年度を下回ることが見込まれます。需要が安定していることから、価格は堅調に推移する見込みです。

10月入荷予測	3,000t(前年比96.6%、平年比98.9%)		
10月価格予測	275円(前年比96.5%、平年比106.2%)		
10月市況予測	(上旬) 保合 ⇒	(中旬) 保合 ⇒	(下旬) 保合 ⇒



## II 花き(切花)情報

### 9月(中旬)までの経過

彼岸・敬老の日需要により堅調な相場となった。1か月平均では、入荷量は平年並であったが、金額は平年比12%増となった。

販売経過 (東京都中央卸売市場大田市場)

項目	経過
入荷量	8月下旬は平年をかなり上回った。9月上旬は平年並、9月中旬はやや上回った。
相場	8月下旬は平年をかなり上回り、9月上旬は大幅に上回った。9月中旬は平年をかなり上回った。
動向	彼岸・敬老の日需要は好調な販売で、結婚式等イベント需要の洋花の動きも多かった。

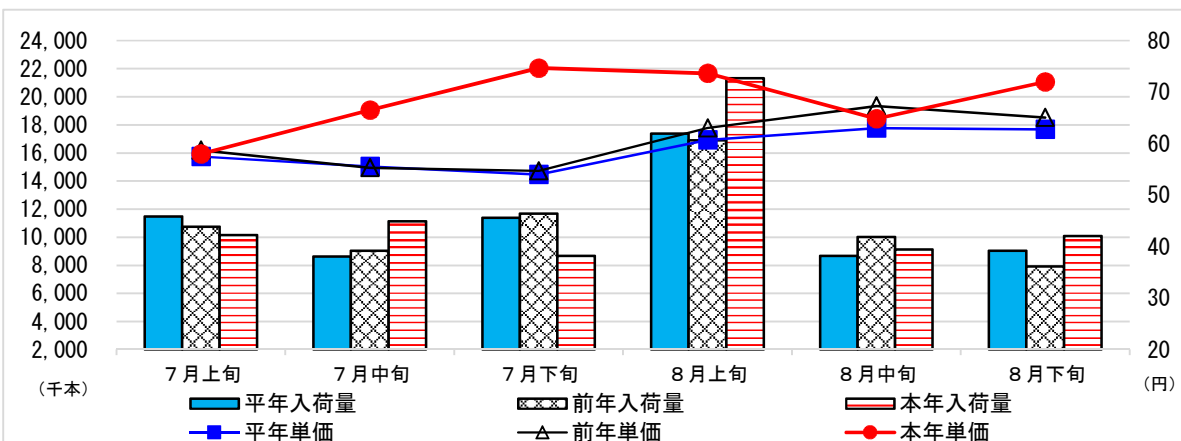
### 品目別経過

品目	経過	
SPキク	(株)大田花き	国内産は需要期に向けて順調な生育。輸入品は台風の影響もあり、遅延等により不安定な入荷であった。下位等級の引き合い強く、上位等級はやや苦戦した。
コギク	(株)大田花き	当初の予定では前進開花の見込みだったが、彼岸の需要期で順調な出荷となった。若干の遅れがある産地もあったが、中日には出し切った。注文数も昨年を超過しており、上位から下位等級まで安定した販売となった。注文数は、9月下旬に落ち着いた。
ケイトウ	(株)フラワーオークションジャパン	埼玉中心に、栃木、千葉等 昨年対比3割増の数量の入荷あり。橙色を中心に安定した取引が続き、保合相場となった。

### 10月の見通し

品目	見通し	
カーネーション	(株)フラワーオークションジャパン	北海道、長野より入荷。愛知、千葉の暖地は短い等級から入荷始まる。数量は気温の下がり方次第で変動か。
ガーベラ	(株)大田花き	新植分出揃い各産地改植後のラインナップとなる。ハロウィンに向けてオレンジ赤、濃いピンクの需要が高まること予想される。

### 8月の入荷量と単価の経過<<確定値>>〔株)大田花き〕



花き流通情報連絡協議会資料より作成 平年値は過去3カ年の平均



### Ⅲ 千葉県内市場における園芸品の市況概況

#### 青果物

単位：t、円/kg

品目	R4.8月				累計 (R4.1~R4.7月)			
	入荷量	前年比	単価	前年比	数量	前年比	単価	前年比
野菜	13,738	0.79	208	1.10	122,931	0.81	211	1.14
だいこん	1,294	0.69	128	1.48	13,005	0.71	100	1.50
にんじん	751	0.87	150	1.15	7,055	0.93	119	0.83
はくさい	626	0.71	73	0.89	7,297	0.78	68	1.36
キャベツ	2,799	0.91	66	0.88	23,335	0.86	88	1.31
ねぎ	513	0.83	408	1.42	6,049	1.09	289	0.79
トマト	752	0.63	375	1.33	4,567	0.70	345	1.14
きゅうり	830	0.87	294	1.00	5,769	0.85	284	1.03
ばれいしょ	485	0.69	136	0.91	7,317	0.95	209	0.85
たまねぎ	1,139	0.56	134	1.48	9,873	0.59	220	2.59
レタス	933	0.87	139	0.82	5,719	0.78	177	1.19
果実	4,282	0.87	460	1.04	29,213	0.83	466	1.16
みかん	30	0.78	770	1.06	2,875	0.89	291	1.11
かき類	6	0.67	686	1.03	35	1.06	552	1.12
グレープフルーツ	75	0.86	235	1.21	351	0.70	275	1.23
なし類	1,241	0.78	507	1.01	1,277	0.70	513	1.01
ぶどう類	250	0.91	1,369	0.96	624	0.85	989	1.08
いちご類	4	0.63	2,290	1.25	3,419	1.00	1,201	1.09
すいか類	1,055	1.00	228	1.00	3,384	0.92	280	1.10
メロン類	222	0.95	449	0.98	1,438	0.83	535	1.08
バナナ	330	0.62	173	1.40	3,090	0.80	170	1.15
りんご	169	0.78	421	1.18	3,081	0.74	381	1.39
その他	136	0.96	163	1.00	1,627	0.99	211	0.72
青果物合計	18,157	0.81	267	1.09	153,771	0.82	260	1.15

#### 花き

単位：千本（千鉢）、円/本（鉢）

品目	R4.8月				累計 (R4.1~R4.7月)			
	入荷量	前年比	単価	前年比	数量	前年比	単価	前年比
切り花	1,536	1.09	73	1.08	8,140	0.90	70	1.18
きく	469	0.81	71	1.18	2,114	0.83	62	1.07
バラ	32	1.06	64	1.01	268	0.97	101	1.09
カーネーション	265	1.08	60	1.25	1,661	0.96	54	1.12
枝物	16	1.00	104	1.00	169	0.91	111	1.08
鉢物	29	1.16	201	0.99	706	1.02	153	0.99
その他	0	-	0	-	4	-	120	-
花き合計	1,581	1.09	76	1.08	9,019	0.91	78	1.15

※県内公設卸売市場実績。品目は主なもの。数値の「0」は入荷はあるが単位に満たないことを示す

※「-」は、数値の発表がないことを示す。

## Ⅳ や っ ら ャ ば 閑 話

### 「生産力アップ！」

日中は汗ばむことがあります。朝晩はめっきりと涼しくなり、ようやく暑かった夏が終わり、季節は秋へと移っています。いよいよ千葉県産の秋冬野菜が本格出荷の時期を迎えます。

コロナ禍前までは、大田市場内で「出陣式」を盛大に行っていたところですが、東京青果（株）の売場が手狭になってきたことによる、2層化工事が進んでいて、イベントスペースが確保できないことから、今年も場内販促は取りやめることとしました。

それに替わり全農ちば、卸売会社等と連携し、一昨年から近畿圏の量販店で「千葉県フェア」を開催し、新たな販路の開拓を本格的に進めています。昨年は、御協力いただいた農協は4つでしたが、今年は6農協の協力が得られました。関係農協には厚くお礼申し上げます。輸送手段等の課題もありますが、協力いただける農協が増えていくよう、今後とも関係機関や産地との連携を密に取り組んでいきたいと思えます。

各農協へ出荷協力をお願いに出向いていろいろな話を伺いました。販路を拡大するのはいいが、「注文が多くなるとすべてに答えられなくなる」、「古くからの付き合いがある業者もあるからねー」などの御意見をいただきました。

確かに、注文が増えることはいいのですが、すべての注文に答えられないと他の産地を取られかねません。やはり、県として「生産力アップ」に力を入れる必要性を感じました。すぐに結果がでる対策は見当たりませんが、新産地育成や新規就農者の確保などの対策を産地農協と連携して取り組んでいく必要があると思えました。

首都圏マーケティングセンターでは、販売に直接には携わっていませんので、「千葉県フェア」を開催する場合でも、販促資材の提供や販売促進員（マネキン）の派遣等の対応にとどまっている現状です。

今年度も折り返しとなり、これからが販促活動の本番です。こちらも知恵を絞っていろいろな提案をさせていただきますが、産地農協をはじめ、関係機関からも様々な御意見をいただければ幸いです。

(階段スクワット)

# V 首都圏掲示板



一足早く、今年もハロウィンの季節です！

9/5（月）～9/23（金）の期間において、「ハロウィンフェア☆2022」と題し、花き棟中央通路にて装飾の展示がありました。

また、9/26（月）には、大田市場花き棟の（株）大田花き卸売場にて、「第26回かぼちゃ市」が開かれました。

会場を盛り上げるべく、社員によるダンスパフォーマンス(?)が花を添え、セリ人も仮装して臨んでいました。アトランティックジャイアント等、ハロウィン装飾用のかぼちゃ及び関連資材がセリにかかり、次々にセリ落とされました。

（株）F A J 側通路においても鉢花の商材提案があり、10/31のハロウィンに向けた販促活動が活発に行われました。





## ご提供いただいている青果物及び花き産地情報について

首都圏マーケティングセンターでは、青果物及び花きの産地情報の提供を全農業事務所をお願いしているところです。頂いた情報については、他県や全農、卸売会社との情報交換会議の基礎資料として活用させていただいているほか、農林水産省や花きの仲卸・小売店等の流通業界に情報提供させていただいています。

新型コロナウイルスの感染拡大予防の観点から、人の移動や集会等の開催が自粛される傾向にあり、生育情報や産地の様子、取組等の積極的な情報発信がますます重要になっています。本年度につきましても、引き続き、毎月の情報提供をお願いいたします。

### ～メールマガジン配信のご案内～

ホームページ情報の更新内容などをお伝えする電子メール(メールマガジン)を配信しています。ご希望の方は下記メールにてお申し込みください。

宛先 : nousin007@mz.pref.chiba.lg.jp

※タイトル欄に「メールマガジン希望」、本文に所属(勤務先)と担当者名を記入してください。