

# 園芸市場情報

令和3年12月号

[www.pref.chiba.lg.jp/ryuhan/engei/](http://www.pref.chiba.lg.jp/ryuhan/engei/)

発行：千葉県農林水産部流通販売課  
首都圏マーケティングセンター  
住所：〒143-0001 東京都大田区東海3-2-1  
大田市場事務棟4F  
電話：03-5492-5416・5407  
FAX：03-5492-5407

## 12月の相場見通しは？！

野菜類は、入荷量は前年並、相場は前年を下回るか！

果実類は、入荷量は前年を下回り、相場は前年を上回るか！

花きは、入荷量は前年並、相場は前年を上回るか！

<今月の写真>

## \* 近畿圏のイオンで「千葉県フェア」開催 \* (来年以降の近畿圏への販路拡大に向けた取組)

12月3日から5日にかけて近畿圏(大阪・京都・兵庫・奈良・滋賀)のイオンで昨年に引き続き「千葉県フェア」を開催しました。

昨年は2日間10店舗の開催でしたが、今年は3日間85店舗に拡大して実施しました。

最終日となる5日には産地農協や市場関係者など10数名が大阪府にある四條畷店を訪れ、販売状況を確認しました。だいこん・キャベツ・にんじん・かんしょなど多くの品目が並んでいて、いずれも商品も鮮度の良さ、品質の高さは申し分ない状況でした。

さらに、来年以降の販路拡大に向けて、イオンリテールカンパニー近畿と情報交換会の場を設けました。情報交換の結果、鮮度保持のため、小ロットの複数品目をいかに産地直送できる体制を構築するかなど、いくつか課題が見えてきましたので、関係機関とともに検討し、来年以降の販路拡大につなげていきたいと思えます。



イオン四條畷店でのフェアの様子

## CONTENTS (目次)

I 青果情報	1頁
11月(中旬まで)の経過	
東京都中央卸売市場の主要品目の入荷量と価格	
12月の見通し	
今月の青果物 特集「きゅうり」	
II 花き(切花)情報	6頁
11月(中旬まで)の経過(販売経過、品目別経過)	
12月の見通し(輪キク、ストック、スイセン)	
10月の入荷量と単価の経過 <確定値>	
III 千葉県内市場における園芸品の市況概況	7頁
10月の青果物と花き	
IV やっちゃんば閑話	8頁
「素敵なお買い物体験」	
V 首都圏掲示板	9頁

## 用語解説

園芸市場情報に使用する主な用語解説	急騰	: 前日に比べ大幅に価格が上がる。(3割程度以上)	変動の幅を示す用語	平年並	: ±2%以内
	強い	: 前日に比べ10%程度以上価格が上がる。		やや	: ±3~5%
	強保合	: 前日に比べ5%程度以上価格が上がる。		かなり	: ±6~15%
	保合	: 前日とほとんど同じ価格。		大幅	: ±16%以上
	弱保合	: 前日に比べ5%程度以上価格が下がる。			
	弱い	: 前日に比べ10%程度以上価格が下がる。			
	急落	: 前日に比べ大幅に価格が下がる。(3割程度以上)			
	まちまち	: 産地、品種により、価格の騰落が異なること。			

# I 青果情報

## 1 10月下旬～11月中旬までの経過

気象	<p>10月5半旬は強い寒気が流れ込み、全国的に冷え込んだ。11月前半、関東では晴れて日中温暖な日が多く、放射冷却により朝の冷え込みが強まった。立冬前後に再び寒気が南下し、西日本を中心に気温が下がった。</p> <p>気温は、北日本では高く、西日本では低い傾向であった。</p> <p>降水量は、東北北部以北では多い傾向で、西日本では少ない地点が多かった。11月中旬は東北太平洋側と関東以西で降水量が特に少なかった。</p> <p>日照時間は、関東以西で多い傾向であった。</p>
----	--

### 野菜類

入荷量	<p>「にんじん」は端境も見られず潤沢な入荷が続き、「ほうれんそう」は生育の回復から11月に入り入荷量が急増し、いずれも前年をかなり上回った。「だいこん」「キャベツ類」等は各産地で作柄に恵まれ、十分な入荷量となった。「トマト」は主産地の熊本県で裂果等の発生が多く、入荷量が伸びず不安定な入荷となった。</p> <p>野菜全体では、10月下旬から11月中旬の入荷量は131,207t（前年比101.0%）と前年並となった。</p>
相場	<p>「だいこん」「にんじん」「キャベツ類」などは不足感の無い入荷が続き、価格が低迷している。「トマト」は価格を持ち直したものの、入荷量が少なく高値だった前年を下回った。</p> <p>野菜全体では、10月下旬から11月中旬の価格は213円/kg（前年比94.9%）と前年をやや下回った。</p>

### 果実類

入荷量	<p>「みかん類」「かき類」「りんご類」を中心に入荷した。</p> <p>「みかん類」は11月から「早生みかん」中心となり入荷量は前年並となった。「かき類」は前進出荷の影響により、前年をかなり下回った。「りんご類」は4月の低温の影響が大きく、前年を大幅に下回った。「いちご類」は天候に恵まれ前進化し、前年を大幅に上回った。</p> <p>果実全体では、10月下旬から11月中旬の入荷量は40,295t（前年比95.3%）と前年をやや下回った。</p>
相場	<p>「みかん類」は前年並、「かき類」は前年をかなり上回り、「りんご類」は品薄感から前年を大幅に上回った。</p> <p>果実全体では、10月下旬から11月中旬の価格は377円/kg（前年比109.5%）と前年をかなり上回った。</p>

# 東京都中央卸売市場における入荷量と価格

2021年10月下旬～11月中旬

(単位:t、%、円/kg)

品目	10月下旬				11月上旬				11月中旬				10月下旬～11月中旬合計			
	開市日数 本年8日・前年8日				開市日数 本年7日・前年7日				開市日数 本年8日・前年7日				開市日数 本年23日・前年22日			
	入荷量	前年比	価格	前年比	入荷量	前年比	価格	前年比	入荷量	前年比	価格	前年比	入荷量	前年比	価格	前年比
<b>野菜総量</b>	<b>47,379</b>	<b>99.4</b>	<b>204</b>	<b>87.5</b>	<b>39,426</b>	<b>96.2</b>	<b>224</b>	<b>99.4</b>	<b>44,402</b>	<b>107.5</b>	<b>212</b>	<b>99.6</b>	<b>131,207</b>	<b>101.0</b>	<b>213</b>	<b>94.9</b>
うち外国産	525	105.5	596	97.5	539	108.4	465	93.6	623	92.1	392	105.1	1,687	101.0	479	99.6
<b>果実総量</b>	<b>11,900</b>	<b>89.2</b>	<b>378</b>	<b>108.2</b>	<b>12,430</b>	<b>93.3</b>	<b>381</b>	<b>110.6</b>	<b>15,965</b>	<b>102.1</b>	<b>371</b>	<b>109.8</b>	<b>40,295</b>	<b>95.3</b>	<b>377</b>	<b>109.5</b>
うち外国産	1,191	95.7	228	101.6	1,115	94.5	207	98.4	1,358	113.6	189	90.2	3,664	101.2	207	96.4

## 主要品目一覧(都中央全体)

(単位:t、%、円/kg)

品目 (野菜)	10月下旬				11月上旬				11月中旬				10月下旬～11月中旬合計			
	入荷量	前年比	価格	前年比	入荷量	前年比	価格	前年比	入荷量	前年比	価格	前年比	入荷量	前年比	価格	前年比
だいこん	4,137	96.1	82	96.8	3,840	101.6	67	85.1	4,163	98.1	53	99.1	12,140	98.5	68	93.3
にんじん	3,454	108.5	72	58.6	2,453	99.8	106	76.3	2,936	124.9	107	75.1	8,843	110.7	93	69.7
はくさい	7,160	108.6	51	97.8	4,792	91.3	50	125.8	5,738	109.0	43	128.5	17,691	103.4	48	113.0
キャベツ類	6,069	91.8	69	92.8	4,906	96.8	80	114.6	5,536	108.8	67	107.2	16,511	98.5	72	103.2
ほうれんそう	460	92.5	578	94.8	559	111.4	469	94.0	729	135.3	350	75.1	1,748	113.6	448	85.6
ねぎ	2,039	99.4	274	76.2	1,809	104.4	234	71.2	1,892	108.1	223	70.2	5,740	103.7	245	72.7
レタス類	2,806	97.4	135	90.3	2,286	95.4	160	124.7	2,533	113.4	130	95.2	7,625	101.5	141	101.4
きゅうり	1,587	89.4	394	84.2	1,852	110.0	314	85.6	1,818	110.8	282	88.4	5,257	103.1	327	84.6
なす	815	100.5	325	77.1	676	99.9	403	99.1	742	114.4	381	92.2	2,233	104.5	367	88.6
トマト	1,755	119.1	396	73.9	1,504	112.3	512	84.2	1,628	105.8	476	95.6	4,887	112.3	458	84.2
ピーマン	759	117.2	254	44.8	612	101.8	372	75.3	735	121.0	370	84.9	2,107	113.5	329	65.8
さといも	420	105.4	262	83.6	382	109.7	252	92.4	393	117.8	256	96.8	1,195	110.6	257	90.0
ばれいしょ類	2,310	86.1	179	137.2	1,922	74.7	183	133.9	2,116	96.5	196	141.8	6,349	85.3	186	137.8
たまねぎ	2,972	88.5	125	164.3	2,504	80.4	155	206.1	2,971	91.0	172	231.8	8,448	86.7	150	200.1
生しいたけ	271	90.2	976	99.0	265	96.6	898	93.3	282	109.1	902	92.1	819	98.2	925	94.8
かぼちゃ	1,329	107.1	116	82.1	1,023	96.9	131	95.0	787	102.3	155	93.4	3,139	102.4	131	89.3
さやえんどう	7	104.7	1,342	95.0	9	85.4	1,518	106.9	14	65.7	1,614	119.7	29	77.9	1,521	110.3
かんしょ	1,085	112.5	291	97.9	837	105.3	300	102.7	1,089	121.8	288	104.2	3,011	113.5	292	101.3
かぶ	473	111.5	118	78.2	454	104.4	119	87.4	593	122.2	108	92.7	1,521	113.1	114	85.6
ごぼう	324	117.3	241	77.9	408	145.8	189	65.1	334	109.2	218	76.7	1,066	123.7	214	72.6
こまつ菜	427	94.4	256	74.0	376	86.6	212	86.1	385	88.3	217	118.4	1,188	89.8	230	88.3
こねぎ	131	90.7	885	91.5	113	92.0	842	96.8	138	105.5	811	99.7	382	96.0	846	95.4
糸みつば	37	85.1	401	98.1	36	85.9	406	109.4	43	102.0	374	109.1	117	90.9	392	104.8
しゅんぎく	70	101.2	714	95.2	77	93.2	537	95.7	106	111.4	479	98.4	253	102.5	561	95.9
いら	246	101.9	750	89.0	210	103.1	818	87.1	246	121.7	793	87.4	702	108.5	785	87.9
セルリー	248	132.8	185	71.1	191	119.5	231	83.6	267	122.1	204	73.0	707	124.9	205	75.2
カリフラワー	127	64.5	223	97.7	158	65.9	199	105.3	139	72.9	222	114.2	424	67.6	214	105.3
ブロッコリー	916	102.5	415	89.4	977	93.2	389	110.3	1,321	118.7	304	94.2	3,214	105.2	361	96.6
サラダな	22	86.8	402	108.0	19	83.4	404	115.5	21	87.3	388	122.4	62	85.9	398	114.7
パセリ	14	90.2	1,278	99.8	12	98.9	1,566	122.9	16	114.9	1,715	111.4	42	100.8	1,524	111.8
チンゲンサイ	124	89.0	231	72.6	114	81.6	245	94.8	127	100.0	223	97.1	366	89.9	233	86.2
ミニトマト	776	130.4	564	60.8	581	114.4	612	68.0	646	108.7	686	87.4	2,003	118.0	617	71.0
とうもろこし	14	101.9	255	87.8	7	81.6	344	118.5	17	394.8	337	86.4	37	143.6	307	100.3
いんげん	62	72.7	885	97.9	57	75.1	961	113.4	66	84.8	955	110.3	184	77.4	934	106.9
えだまめ	23	100.5	834	82.0	12	137.9	985	92.7	12	137.7	1,068	90.4	47	116.8	934	87.8
やまといも	44	110.6	473	82.8	35	79.5	489	85.3	44	92.3	522	96.7	124	93.5	495	88.4
根しょうが	73	72.5	591	98.6	61	77.6	592	99.3	67	91.6	594	97.7	201	79.6	592	98.6
マッシュルーム	50	108.9	1,005	95.1	39	98.8	997	94.1	41	102.6	1,111	102.9	130	103.7	1,036	97.3

品目 (果実)	10月下旬				11月上旬				11月中旬				10月下旬～11月中旬合計			
	入荷量	前年比	価格	前年比	入荷量	前年比	価格	前年比	入荷量	前年比	価格	前年比	入荷量	前年比	価格	前年比
みかん類	4,181	94.5	222	92.1	5,510	99.7	289	98.6	8,795	104.7	287	99.4	18,486	100.7	273	98.0
(極早生みかん)	3,500	89.7	207	89.3	1,081	91.4	224	91.4	248	67.6	197	96.3	4,829	88.6	210	90.3
(早生みかん)	671	129.6	304	96.5	4,411	101.8	305	99.6	8,512	106.1	290	99.1	13,595	105.6	295	99.1
かんきつ類	288	106.3	231	89.1	293	111.5	237	83.3	390	114.8	399	94.6	971	111.2	300	90.9
りんご類	2,186	72.5	341	122.1	1,924	72.2	367	132.0	2,520	89.5	399	142.3	6,629	78.1	370	132.7
(ふじ)	65	65.5	366	120.4	499	85.4	426	132.1	1,712	107.2	417	136.9	2,276	99.8	417	135.0
いちご類	32	217.2	2,701	109.2	95	371.5	2,377	76.4	255	272.8	1,963	78.4	382	285.6	2,128	81.3
(とちおとめ)	13	652.4	3,052	68.6	58	480.7	2,387	65.1	162	256.9	1,908	78.5	232	302.0	2,090	78.1
メロン類	142	77.6	732	109.3	113	124.7	925	102.1	182	158.1	766	78.5	437	112.4	796	97.6
(アールスメロン)	99	97.4	802	98.5	83	113.3	1,051	103.3	141	152.8	835	77.7	323	120.9	881	91.7
すいか類	67	123.2	337	98.3	45	130.3	325	105.2	58	197.1	274	89.5	169	143.6	312	96.5
(すいか大玉)	41	93.4	322	97.0	37	113.3	316	104.8	53	190.1	268	90.4	131	125.2	299	95.4
(こだますいか)	25	258.3	362	92.3	8	455.5	371	80.1	5	323.4	335	71.1	38	292.0	360	87.7
ぶどう類	581	103.1	1,687	104.6	308	92.2	1,772	105.5	204	89.1	1,935	109.1	1,093	97.0	1,757	105.5
(巨峰)	67	79.9	1,474	105.4	35	76.1	1,604	104.2	20	115.9	1,691	112.8	123	83.0	1,547	106.4
(シャインマスカット)	363	112.4	1,948	100.1	197	107.8	2,070	95.6	125	95.3	2,373	99.0	685	107.6	2,061	98.0
日本なし類	579	141.7	452	92.5	251	151.8	441	90.8	87	137.4	449	89.6	917	143.9	449	91.7
(なし(新高))	52	109.2	376	90.6	13	482.9	359	89.3	0	0.0	0	0.0	65	129.8	372	90.0
くり	70	67.4	978	134.0	31	61.7	1,165	132.7	10	25.4	829	96.4	111	57.6	1,018	128.1
かき類	2,416	83.6	330	106.2	2,589	95.1	350	108.7	1,920	92.7	353	107.6	6,925	90.1	344	107.7

### 主要品目一覧(都中央千葉県産)

品目 (野菜)	10月下旬				11月上旬				11月中旬				10月下旬～11月中旬合計			
	入荷量	前年比	価格	前年比	入荷量	前年比	価格	前年比	入荷量	前年比	価格	前年比	入荷量	前年比	価格	前年比
だいこん	1,670	96.7	83	102.4	2,495	124.7	68	88.7	2,567	99.7	53	100.7	6,732	106.8	66	97.0
にんじん	5	10.3	114	55.7	274	96.6	124	82.4	1,507	115.6	117	76.2	1,786	109.2	118	76.4
キャベツ類	1,196	103.4	75	94.6	2,071	94.9	82	113.6	2,390	102.1	69	109.6	5,656	99.6	75	107.4
ほうれんそう	14	73.6	463	87.2	22	94.1	371	86.7	39	122.3	294	75.4	75	100.8	348	79.5
ねぎ	66	180.7	257	77.8	80	153.2	231	74.8	138	156.9	231	70.0	284	160.7	237	73.2
レタス類	30	126.6	208	84.2	30	82.1	215	106.1	36	102.9	195	108.7	96	100.9	205	100.1
きゅうり	62	99.0	406	87.4	91	103.0	317	87.0	133	116.2	288	90.3	287	107.7	323	87.6
トマト	337	191.2	349	76.2	315	160.5	472	90.2	294	182.4	410	91.6	947	177.3	409	85.4
さといも	21	150.1	255	87.7	13	131.2	266	94.5	18	203.1	248	91.8	52	159.1	255	90.4
かんしょ	589	113.6	275	95.2	438	100.6	296	103.8	601	116.9	282	104.9	1,628	110.9	283	100.9
かぶ	315	114.2	121	79.2	346	113.5	119	85.6	446	115.6	110	94.9	1,107	114.5	116	86.7
こまつ菜	22	113.1	273	86.3	18	85.1	238	96.5	16	69.3	236	120.7	56	88.3	251	100.5
しゅんぎく	11	98.8	754	94.1	13	69.7	574	98.0	25	101.6	510	98.3	49	90.3	583	97.0
サラダな	10	116.3	391	132.9	9	101.9	383	142.3	11	103.3	364	157.9	30	106.9	379	144.2
パセリ	4	79.8	1,300	107.5	6	97.8	1,531	137.3	10	132.4	1,626	117.5	20	106.9	1,531	122.3
ミニトマト	90	151.4	542	62.2	99	270.0	456	53.3	123	209.1	496	74.5	312	201.4	497	62.9
いんげん	8	83.1	1,125	98.7	8	91.0	1,100	102.1	7	108.9	1,109	102.3	23	92.5	1,112	100.7
えだまめ	9	76.3	913	95.4	7	145.0	929	98.6	3	151.1	939	98.2	20	102.5	923	96.8
やまといも	26	107.2	486	84.8	20	67.7	498	88.4	27	87.0	536	100.0	72	86.0	508	91.3

品目 (果実)	10月下旬				11月上旬				11月中旬				10月下旬～11月中旬合計			
	入荷量	前年比	価格	前年比	入荷量	前年比	価格	前年比	入荷量	前年比	価格	前年比	入荷量	前年比	価格	前年比
メロン類	5	208.1	582	94.4	2	76.2	847	110.9	3	270.9	578	84.7	11	157.4	641	92.0
(アールスメロン)	5	203.3	581	94.2	2	72.9	859	112.4	3	254.1	579	84.8	10	151.3	643	92.3
日本なし類	22	152.6	312	90.8	8	122.9	349	95.9	3	418.3	365	95.2	33	152.5	326	92.9

注) 斜体で表示した品目は、季節的に入れ替えをします。  
0は単位に満たないもの。ーは数値の発表がないもの。

前年比10%以上  
前年比10%以下

資料: 東京青果物情報センター速報

## 2 12月の見通し

### 野菜

関東産や西南暖地産の入荷が相対的に多くなり、北日本の多くの品目が切り上がりに向かう。

関東産の露地野菜を中心に生育は良く、「にんじん」「キャベツ類」「だいこん」など順調な入荷が見込まれている。北海道産が大半を占める「ばれいしょ類」「たまねぎ」などでは、作柄不良により入荷量が少なくなる見通しである。

野菜全体では、入荷量は前年並で、価格は前年を下回る見込み。

### 果実

「みかん類」「りんご類」「いちご類」を中心に入荷する。

「みかん類」は天候に恵まれ、順調な生育。「早生みかん」は12月上旬で販売終了し、中旬以降は「普通温州」が入荷する。「みかん類」の総入荷量は前年並となる見込み。「りんご類」は春先の霜害による影響が大きく、入荷量は前年をかなり下回る見込み。「いちご類」は前進傾向であったが、気温の低下に伴い、今後の入荷量は前年並となる見込み。

果実全体では、入荷量は前年をやや下回り、価格は前年をやや上回る見込み。

品目	入荷量(t)		単価(円/kg)		備考 (主産地の生育状況等)
	前年比	平年比	前年比	平年比	
だいこん	↗	⇒	↗	↓↓↓	主産地は千葉、神奈川県。両県で生育は順調だが、主産県の出荷調整により下位等級を中心に出荷が抑制されると見込まれる。
にんじん	⇒	↗	↘	↘↘	主産地は千葉、埼玉県。千葉県では一部播き直しがあったものの、生育や肥大は概ね順調で、埼玉県産についても順調な入荷が見込まれている。
キャベツ類	↗↗	↗	↗	↓↓↓	主産地は愛知、千葉県。各産地で生育は順調。価格低迷により出荷ペースが落ちる可能性もあるが、十分な入荷量が見込まれる。
ねぎ	↗	⇒	↘↘	↘	主産地は千葉、茨城県。各県で夏場の天候不順や病害の発生により作柄が良いとは言えないが、前年よりは入荷量が多くなる見込み。
トマト	↘	↘	↗	↓↓↓	主産地は熊本、愛知県。熊本県は障害果の発生は収束に向かっているが、愛知、栃木県は生育良好でピークに入ると予想される。
かんしょ	↗	⇒	↘	↗	主産地は千葉、茨城県。一部で降雨の影響を受けたが、収穫・貯蔵作業は順調に進んでおり、平年並の入荷量が見込まれる。
なばな	↘↘	⇒	↑↑	↘	主産地は千葉、香川県。千葉県は播種時期の降雨や虫害の影響で、生育進度に遅れが見られる。そのため、年内の出荷量が減少する予想である。

増加 減少

凡例			
⇒	平年並: ±2%	↗↗, ↘↘	かなり高, かなり低: ±6~15%
↗, ↘	やや高, やや低: ±3~5%	↑↑, ↓↓	大幅高, 大幅低: ±16%以上

### 3 今月の青果物

#### きゅうり

主要産地のきゅうりの入荷量(東京都中央卸売市場)

産地	2020年度12月入荷量	2020年度12月シェア率
千葉	633 t	14.1 %
宮崎	1,879 t	41.7 %
高知	624 t	13.8 %
埼玉	571 t	12.7 %

#### 今後の競合産地の動向は?

東京都中央卸売市場における12月の「きゅうり」は、宮崎県や高知県などの西南暖地と千葉県や埼玉県などの関東地方が主な産地となっています。12月は関東産地の抑制栽培が切り上がりに向かう一方で、宮崎県等からの促成栽培の出荷物がメインに切り替わっていきます。

千葉県は抑制栽培から越冬栽培へと作型がリレーし、翌年6月まで出荷が続き、12月においては都中央卸売市場の入荷量の約14%を占める産地となっています。

前年は、宮崎県を中心に生育順調で、平年を上回る入荷量となりました。価格は年末需要から上げ基調となりましたが、野菜全体が潤沢だったため荷動きが鈍く、平年を下回りました。

12月の主産地の見込みは以下のとおりです。

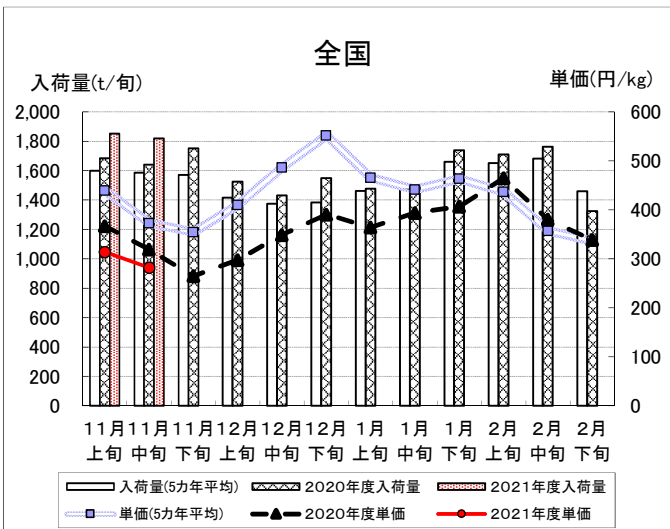
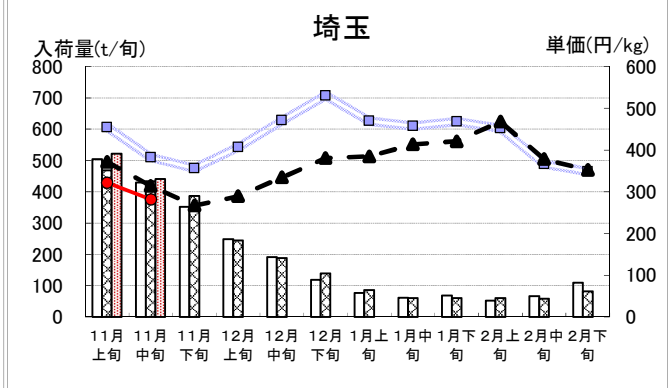
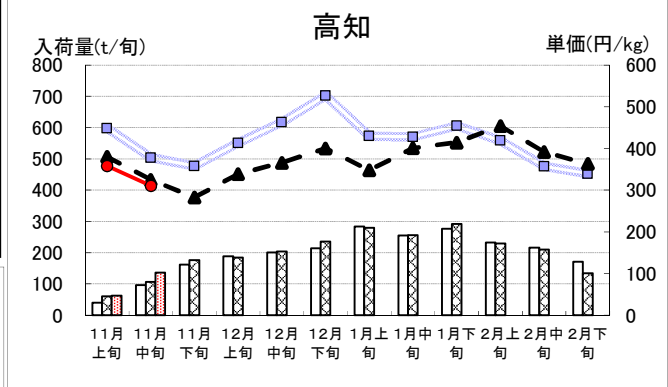
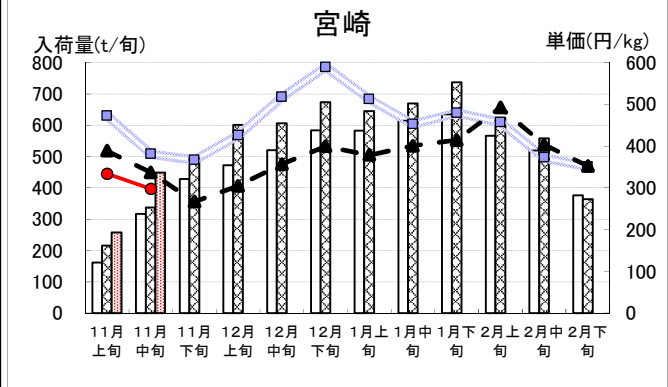
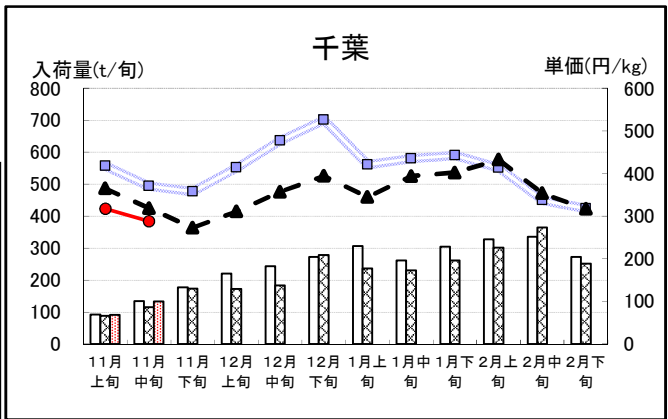
宮崎県、高知県は12月にピーク入りし、生育も順調なため、十分な量の入荷が見込まれます。

埼玉県は燃油代高騰のため切り上がりを早める生産者が出る可能性もあります。

千葉県の越冬栽培は生育も概ね順調で、平年並の安定した入荷が見込まれています。

全体の入荷量は、前年並で、平年をやや上回る見込みです。

12月入荷予測	4,400t(前年比97.7%、平年比105.5%)		
12月価格予測	380円(前年比109.9%、平年比78.8%)		
12月市況予測	(上旬) 保合 ⇒	(中旬) 強保合 ↗	(下旬) 強保合 ↗



## II 花き(切花)情報

### 11月(中旬)までの経過

品薄傾向により相場は高値で推移している。ブライダルや装飾等の業務需要は増加。入荷量は平年をやや下回り、相場は平年をかなり上回った。

販売経過 (東京都中央卸売市場大田市場)

項目	経過
入荷量	10月下旬は平年を大幅に下回り、11月上旬は平年を大幅に上回った。11月中旬は平年をかなり下回った。
相場	10月下旬から11月中旬にかけて、平年をかなり上回った。
動向	10月の高温による前進開花の影響で10月下旬から品薄傾向となり単価は高値で推移した。ブライダル等の業務需要が回復してきており、バラ等の品目で引き合い強くなった。

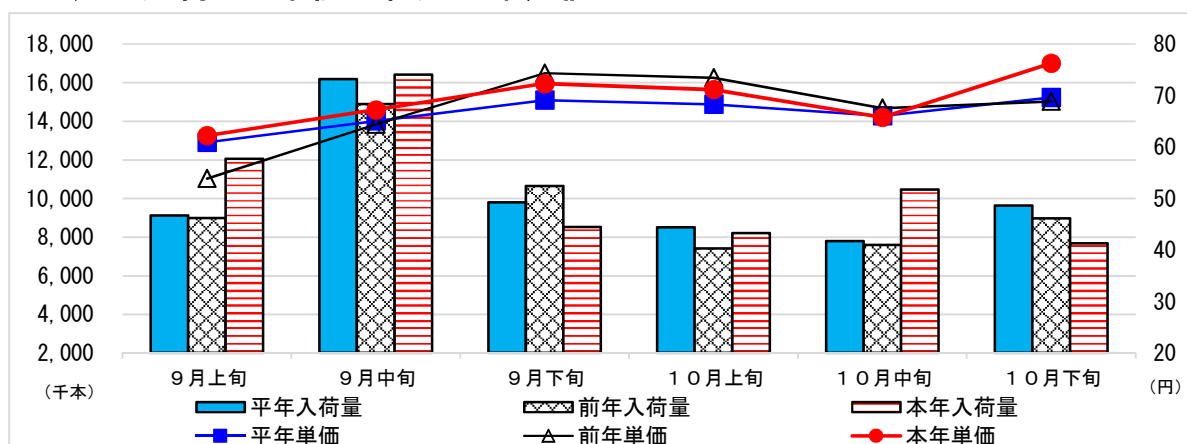
### 品目別経過

品目	経過
バラ	(株)第一花き ブライダル需要、いい夫婦の日など、非常に引き合い強く高単価で推移した。
カラー	(株)大田花き 畑地性は国産の出回り量が少なく、輸入品もコロナ禍で不安定な入荷となっていることから、高単価で取引された。湿地性についても出回り量が少ない中、婚礼などの問い合わせ多く、単価高となった。
ストック	(株)フラワーオークションジャパン 山形中心に秋田、福島等より入荷。前半は多いが後半は数量減に伴い相場回復。特にSTが不足気味となった。

### 12月の見通し

品目	見通し
輪キク	(株)大田花き 年内は愛知、沖縄の生育は順調なため、入荷量は例年並となる見込み。重油代高騰の影響もあり、年明けからは入荷量が減少する可能性あり。
ストック	(株)フラワーオークションジャパン 山形中心に福島、千葉等より入荷予定。前進の影響で数量は伸びず年末にかけて品薄高となる見込み。
スイセン	(株)大田花き 例年より前進傾向にあり、年末需要に対し、早めに切り終わってしまう産地も多数ある予定。

### 10月の入荷量と単価の経過<確定値>〔株)大田花き〕



花き流通情報連絡協議会資料より作成 平年値は過去3カ年の平均



### Ⅲ 千葉県内市場における園芸品の市況概況

#### 青果物

単位：t、円/kg

品目	R3.10月				累計 (R3.1~R3.10月)			
	入荷量	前年比	単価	前年比	数量	前年比	単価	前年比
野菜	19,975	0.88	171	0.91	185,190	0.95	190	0.97
だいこん	2,608	0.74	83	0.95	21,458	0.88	78	0.88
にんじん	1,077	1.00	79	0.59	10,180	1.04	126	0.85
はくさい	1,634	0.77	76	1.07	11,694	0.97	63	0.72
キャベツ	3,299	0.87	72	0.87	32,540	0.95	72	0.76
ねぎ	756	1.09	260	0.64	6,855	0.96	345	1.14
トマト	781	1.22	389	0.68	8,307	1.00	326	0.94
きゅうり	752	1.02	248	0.59	8,290	1.06	283	0.83
ばれいしょ	878	0.79	185	1.49	9,460	0.89	218	1.39
たまねぎ	1,991	0.75	113	1.63	19,395	0.88	93	1.24
レタス	981	0.96	122	0.89	9,333	0.93	159	0.96
果実	4,839	0.92	332	0.97	44,296	1.04	394	0.97
みかん	1,536	1.03	179	0.81	5,370	1.17	241	0.93
かき類	978	0.87	284	1.04	1,372	0.97	316	1.06
グレープフルーツ	102	1.41	152	0.80	713	0.57	202	1.07
なし類	172	0.93	417	0.90	3,093	1.18	441	0.91
ぶどう類	264	0.75	1,551	1.20	1,377	0.90	1,205	1.10
いちご類	6	0.58	2,186	1.43	2,791	1.08	1,153	0.96
すいか類	2	0.40	384	1.30	4,672	1.03	244	1.01
メロン類	46	0.92	496	1.05	2,599	0.98	470	1.08
バナナ	498	1.16	148	0.93	4,778	1.18	148	0.91
りんご	755	0.78	327	1.08	5,115	1.11	290	0.79
その他	177	1.00	149	0.89	1,918	0.99	229	1.14
青果物合計	24,991	0.89	202	0.93	231,404	0.97	230	0.98

#### 花き

単位：千本（千鉢）、円/本（鉢）

品目	R3.10月				累計 (R3.1~R3.10月)			
	入荷量	前年比	単価	前年比	数量	前年比	単価	前年比
切り花	883	0.97	66	0.94	11,151	0.91	62	1.03
きく	270	1.05	64	0.88	3,285	0.95	59	0.89
バラ	38	1.07	89	0.89	344	0.95	89	1.07
カーネーション	175	0.99	47	1.00	2,155	1.01	47	1.04
枝物	34	1.03	73	0.91	235	1.06	99	1.01
鉢物	107	1.13	135	0.97	837	0.98	148	1.10
その他	2	2.00	74	0.78	12	1.20	77	1.19
花き合計	1,026	0.98	74	0.96	12,235	0.92	69	1.05

※県内公設卸売市場実績。品目は主なもの。数値の「0」は入荷はあるが単価に満たないことを示

※「-」は、数値の発表がないことを示す。

## IV や っ ら っ ば 閑 話

### 「素敵な買い物体験」

11月のとある土曜日、青果量販店での千葉県フェアを巡回した帰りに、以前から気になっていたユニクロフラワー（銀座のUNIQRO TOKYO店）に行ってみました。コロナで中止されていた銀座の歩行者天国もいつの間にか再開していて、街は大勢の買い物客で賑わっていました。

ユニクロフラワーはユニクロが展開している花売り場で、コンセプトは「服を選ぶように、花を選んで欲しい。さあ、花のある生活をはじめよう」。特徴は、一律1束390円、3束だと990円というお手頃でわかりやすい価格設定です。1束あたりの本数は品目にもよりますが、私が購入したカーネーションやバラは3本入りでした。そして、品目も花色も豊富。売り場は、白、赤、オレンジ、黄、ピンク・・・とグラデーションに陳列され、眺めるだけでも楽しい。また、自分で売り場から好きな花を選んでビニールバッグに入れ、レジで会計し、そのまま持って帰れるシステムは、店員さんとのやりとりも最小限で済み、包むための待ち時間もなく、普段花を買い慣れていない人にもハードルが低くなっています。



私も折角なので、自宅用に、普段は挑戦できない微妙な色味のものや、ちょっと変わった品目を含め、6束購入しました。

手頃な価格と、豊富な品揃えと、手軽さとが相まって、これは楽しい・・・！

こんなお店が近くにあれば、日常的に花を買いたくなるなあと感じた新鮮な体験でした。実際よく売れているようで、売り場には常時10組以上のお客さんが入れ替わり立ち代わり来ていました。

現在、ユニクロフラワーが展開しているのは、全国で11の店舗のみです。もちろんこれだけの価格、規模で、新鮮な花を常に提供するためには、集客が見込める立地であることが必要かと思いますが、「花のある生活」をより消費者に広めていくためにも、今後も多くの店舗での展開を期待したいところです。

ところで買って帰った6種の花は、各々はとても可愛いのに、家で組み合わせて活けると絶望的にダサく、改めて自分のセンスのなさを痛感しました。人に花を贈るときは、やはりプロに頼ろうと思いました。 (いつでも低血压)

# V 首都圏掲示板



## 首都圏量販店で千葉県フェアを開催！

11月の県産農林水産物の販売促進月間に合わせて、県・全農千葉県本部・卸売会社とで連携し、「ちばと一緒に！みんな大好きちばの味フェア（秋）」を首都圏量販店122店舗で開催しました。

本格出荷を迎えた秋冬野菜を中心に千葉県産野菜を集中陳列し、一部店舗では販売推進員が店頭立ち、来店したお客様へ鮮度の良さと品目の豊富さをPRしました。

今年は野菜の価格が安い状況が続いていますが、お客様からは、価格面だけでなく、太くて張りのある大根や、大玉のかぶなど、品質の良さが喜ばれ、売れ行きは好調でした。



千葉県野菜の集中陳列



## 料理に季節の彩りを添える葉っぱ

日本料理などで彩りとして添えられる「つまもの」。大田市場には、季節を感じさせる葉（つまもの）が少量多品目で入荷します。コロナ禍が続く状況ですが、飲食店の通常営業再開により徐々に需要の回復が期待されます。



花柚子



菊葉



柿の葉



銀杏の葉

## 全国花き品評会シクラメン部門が開催されました

12月1日水曜日、㈱フラワーオークションジャパンにて全国花き品評会シクラメン部門が開催され、生産者が丹精込めて栽培したシクラメン417点が市場に集まりました。農林水産大臣賞には、福島県産のヨハンシュトラウス6号鉢が輝きました。また、特別賞と金賞を合わせて16賞のうち、シクラメン新品種大賞を含む6賞を千葉県産が受賞し、生産者のセンスと技術力の高さを示しました。



(左) 農林水産大臣賞受賞品

(右) シクラメン新品種大賞受賞品