

# 園芸市場情報

令和3年10月号

[www.pref.chiba.lg.jp/ryuhan/engei/](http://www.pref.chiba.lg.jp/ryuhan/engei/)

発行：千葉県農林水産部流通販売課  
首都圏マーケティングセンター  
住所：〒143-0001 東京都大田区東海3-2-1  
大田市場事務棟4F  
電話：03-5492-5416・5407  
FAX：03-5492-5407

## 10月の相場見通しは？！

野菜類は、入荷量は前年並、相場は前年を下回るか！

果実類は、入荷量は前年並、相場は前年を下回るか！

花きは、入荷量は前年並、相場は前年を下回るか！

<今月の写真>

## \* ハロウィーン商戦始まる \* (第25回かぼちゃ大市)

10月31日のハロウィーンに向けて、大田市場の花き棟では、早くもハロウィーン商戦が始まりました。

9月27日、(株)大田花きが「第25回かぼちゃ大市」を開催し、各地から多くのジャンボかぼちゃが出荷されました。当日は、セリ人が東京オリンピックのピクトグラムに扮して会場を盛り上げていました。

この日の最高価格を付けたのは北海道産「アトランティックジャイアント」の4,600円で、重さは69キロでした。

今年は、新型コロナウイルスの感染が落ち着いて、ハロウィーンのイベントが盛り上がることを期待しています。



トリの北海道産「アトランティックジャイアント」91.5キロ



## CONTENTS (目次)

I 青果情報	1頁
9月（中旬まで）の経過	
東京都中央卸売市場の主要品目の入荷量と価格	
10月の見通し	
今月の青果物 特集「かんしょ」	
II 花き（切花）情報	6頁
9月（中旬まで）の経過（販売経過、品目別経過）	
10月の見通し（カーネーション、ガーベラ）	
8月の入荷量と単価の経過 <<確定値>>	
III 千葉県内市場における園芸品の市況概況	7頁
8月の青果物と花き	
IV やっちゃんば閑話	8頁
「トマトの日」	
V 首都圏掲示板	9頁

## 用語解説

園芸市場情報に使用する主な用語解説	急騰	: 前日に比べ大幅に価格が上がる。(3割程度以上)	変動の幅を示す用語	平年並	: ± 2%以内
	強い	: 前日に比べ10%程度以上価格が上がる。		やや	: ± 3~5%
	強保合	: 前日に比べ5%程度以上価格が上がる。		かなり	: ± 6~15%
	保合	: 前日とほとんど同じ価格。		大幅	: ±16%以上
	弱保合	: 前日に比べ5%程度以上価格が下がる。			
	弱い	: 前日に比べ10%程度以上価格が下がる。			
	急落	: 前日に比べ大幅に価格が下がる。(3割程度以上)			
	まちまち	: 産地、品種により、価格の騰落が異なること。			

# I 青果情報

## 1 8月下旬～9月中旬までの経過

気象	<p>9月は一時的に解消した秋雨前線が再び停滞し、気温が上がらず、曇りや雨の日が多くなった。また、17日には台風14号が九州に上陸、その後東進し、各地に大雨をもたらした。</p> <p>気温は、8月下旬は高気圧に覆われ全国的に気温が高めだったが、9月に入ると近畿地方以西では平年を下回る傾向であった。</p> <p>降水量は、東北地方以北では少ない傾向だった一方、前線や台風の影響で山陽や四国瀬戸内海側、近畿、中部地方などでは多くなった。</p> <p>日照時間は、東北以北では長く、それ以外の地域では平年並か短い傾向であった。</p>
----	--

### 野菜類

入荷量	<p>「きゅうり」「トマト」は関東産の出回りが増えるも、旧盆前後や9月以降の天候不順で生育や実の肥大に遅れが見られ、全体の入荷量は少なかった。「レタス類」は主産地の長野県で旧盆の大雨等により作柄が悪く、前年を大幅に下回った。「さといも」「かんしょ」は生育順調で、少なかった前年を上回る入荷量となった。</p> <p>野菜全体では、8月下旬から9月中旬の入荷量は117,697t（前年比92.2%）と前年をかなり下回った。</p>
相場	<p>「トマト」「ミニトマト」「レタス類」は品薄状態が続き、不足感から価格が高止まりした。「キャベツ類」は、作柄不良で高値だった前年を大幅に下回る価格となった。</p> <p>野菜全体では、8月下旬から9月中旬の価格は282円/kg（前年比109.4%）と前年をかなり上回った。</p>

### 果実類

入荷量	<p>「日本なし類」「ぶどう類」「りんご類」を中心に入荷した。</p> <p>「日本なし類」の入荷量は不作だった前年をかなり上回った。「ぶどう類」「りんご類」は前年並、「みかん類」「くり」「かき類」は前年を大幅に上回った。</p> <p>果実全体では、8月下旬から9月中旬の入荷量は29,958t（前年比109.4%）と前年をかなり上回った。</p>
相場	<p>価格は、果実全体で入荷量が多かったため、「日本なし類」「すいか類」「メロン類」「りんご類」など、多くの品目で前年を下回った。</p> <p>果実全体では、8月下旬から9月中旬の価格は537円/kg（前年比88.6%）と前年をかなり下回った。</p>

# 東京都中央卸売市場における入荷量と価格

2021年8月下旬～9月中旬

(単位:t、%、円/kg)

品目	8月下旬				9月上旬				9月中旬				8月下旬～9月中旬合計			
	開市日数 本年8日・前年8日				開市日数 本年7日・前年7日				開市日数 本年6日・前年7日				開市日数 本年21日・前年22日			
	入荷量	前年比	価格	前年比	入荷量	前年比	価格	前年比	入荷量	前年比	価格	前年比	入荷量	前年比	価格	前年比
<b>野菜総量</b>	<b>45,788</b>	<b>100.6</b>	<b>271</b>	<b>98.3</b>	<b>38,532</b>	<b>92.1</b>	<b>272</b>	<b>108.0</b>	<b>33,376</b>	<b>82.8</b>	<b>307</b>	<b>126.7</b>	<b>117,697</b>	<b>92.2</b>	<b>282</b>	<b>109.4</b>
うち外国産	452	78.3	421	118.8	454	93.4	438	101.5	451	94.7	493	95.2	1,357	88.1	451	104.9
<b>果実総量</b>	<b>10,890</b>	<b>117.8</b>	<b>544</b>	<b>87.4</b>	<b>9,512</b>	<b>110.0</b>	<b>542</b>	<b>86.9</b>	<b>9,556</b>	<b>100.7</b>	<b>525</b>	<b>91.4</b>	<b>29,958</b>	<b>109.4</b>	<b>537</b>	<b>88.6</b>
うち外国産	1,391	96.1	211	84.5	1,228	103.4	211	82.8	1,026	83.1	220	89.1	3,645	94.2	214	85.3

## 主要品目一覧(都中央全体)

(単位:t、%、円/kg)

品目 (野菜)	8月下旬				9月上旬				9月中旬				8月下旬～9月中旬合計			
	入荷量	前年比	価格	前年比	入荷量	前年比	価格	前年比	入荷量	前年比	価格	前年比	入荷量	前年比	価格	前年比
だいこん	3,087	110.5	94	77.8	2,812	101.1	96	83.0	2,828	96.7	117	121.2	8,728	102.7	102	92.2
にんじん	2,982	106.1	139	113.8	2,598	112.3	118	103.0	2,300	92.4	115	102.6	7,880	103.5	125	107.3
はくさい	2,993	144.0	103	72.5	2,766	109.3	118	108.6	2,220	74.9	199	233.5	7,979	105.3	135	124.2
キャベツ類	6,785	124.9	74	43.7	5,840	115.3	89	61.4	4,938	97.0	114	102.4	17,562	112.7	90	63.4
ほうれんそう	252	103.9	955	114.0	217	97.5	991	115.5	234	124.6	945	88.0	704	107.7	963	105.5
ねぎ	1,430	84.6	301	112.5	1,362	104.0	330	121.1	1,253	106.1	348	106.7	4,045	96.7	325	113.9
レタス類	3,110	100.4	261	151.3	2,321	69.5	284	222.7	1,841	55.2	399	365.0	7,273	74.4	303	223.7
きゅうり	2,930	87.5	457	124.0	2,080	74.2	407	137.9	1,910	83.4	406	110.5	6,921	82.0	428	124.4
なす	1,527	96.7	345	114.8	794	59.7	357	131.8	653	66.7	535	154.1	2,974	76.5	390	129.0
トマト	2,864	90.7	407	109.4	2,092	71.6	429	121.4	1,521	62.2	547	161.3	6,477	76.0	447	125.5
ピーマン	828	84.2	411	105.0	872	96.3	420	100.8	748	87.8	427	101.0	2,448	89.3	419	102.4
さといも	184	108.0	350	105.5	193	107.5	316	100.2	270	119.6	341	105.7	646	112.4	336	104.0
ばれいしょ類	2,207	66.7	185	152.0	2,302	86.5	194	165.5	1,704	66.8	197	167.3	6,214	72.9	192	160.9
たまねぎ	4,169	123.2	98	107.0	3,408	102.9	106	122.2	2,905	89.9	110	134.3	10,482	105.6	104	119.7
生しいたけ	172	102.1	869	99.6	162	107.7	906	98.4	160	98.5	936	101.7	495	102.7	903	99.9
かぼちゃ	985	100.5	166	96.3	974	89.4	166	130.0	948	79.7	160	118.7	2,907	89.2	164	114.1
さやえんどう	6	88.7	1,035	101.5	5	110.6	1,159	78.5	4	87.1	1,261	99.1	15	95.0	1,135	92.4
かんしょ	716	110.1	270	88.4	815	107.7	277	109.0	937	105.0	278	110.7	2,468	107.3	275	102.9
かぶ	146	58.0	207	117.2	137	68.5	237	127.8	151	63.4	228	130.9	434	62.9	224	125.5
ごぼう	161	110.4	361	99.0	179	111.2	362	102.5	185	110.7	354	103.2	525	110.8	359	101.7
こまつ菜	381	69.9	452	179.3	354	73.5	488	153.0	298	68.1	502	134.4	1,033	70.5	479	154.2
こねぎ	136	95.0	990	80.3	110	87.7	1,160	102.4	92	77.7	1,262	110.7	339	87.4	1,119	95.5
糸みつば	36	109.4	419	89.6	32	107.5	438	74.6	31	106.8	457	62.7	99	108.0	437	74.2
しゅんぎく	9	48.2	1,641	172.6	12	90.8	1,709	155.7	20	165.6	1,180	83.2	41	92.6	1,441	128.6
にら	277	124.4	625	73.4	209	105.8	692	80.7	166	79.8	956	109.3	652	103.8	730	84.8
セルリー	186	126.8	344	72.0	163	111.8	362	82.3	134	86.6	372	104.7	482	108.0	358	84.6
カリフラワー	55	129.0	328	81.7	53	111.0	290	87.0	81	229.6	283	77.7	189	150.2	298	81.6
ブロッコリー	758	125.5	498	91.5	597	98.8	472	87.6	538	108.2	547	104.5	1,893	111.0	504	93.9
サラダな	20	79.9	935	170.9	18	87.8	797	159.1	19	89.4	964	200.2	57	85.4	900	176.0
パセリ	16	108.2	1,283	89.0	11	99.2	1,357	87.2	10	85.6	1,652	72.8	37	98.6	1,403	81.2
チンゲンサイ	107	87.9	414	133.8	97	95.4	439	112.7	88	83.3	480	120.4	292	88.8	442	121.9
ミニトマト	742	82.0	735	123.7	640	83.2	895	157.4	499	67.2	968	169.7	1,881	77.8	852	147.1
とうもろこし	807	69.8	287	126.5	396	62.9	276	107.5	235	65.2	265	102.9	1,437	67.0	280	116.5
いんげん	57	103.4	1,248	116.2	54	120.1	1,057	79.8	51	130.7	1,086	79.1	161	116.5	1,133	91.4
えだまめ	554	109.9	761	84.8	441	100.1	627	74.1	316	127.3	574	73.8	1,312	109.9	671	78.6
やまといも	44	107.4	527	73.2	43	120.3	510	71.0	33	80.8	503	73.4	120	102.1	514	72.7
根しょうが	123	73.5	554	86.8	91	73.3	576	91.9	73	68.1	596	98.3	286	72.0	572	91.3
マッシュルーム	40	93.8	869	100.3	33	79.7	948	112.9	33	83.9	965	106.0	106	85.9	923	105.9

品目 (果実)	8月下旬				9月上旬				9月中旬				8月下旬～9月中旬合計			
	入荷量	前年比	価格	前年比	入荷量	前年比	価格	前年比	入荷量	前年比	価格	前年比	入荷量	前年比	価格	前年比
みかん類	232	106.1	735	95.0	607	150.3	424	99.4	1,156	115.3	296	89.8	1,995	122.7	386	93.4
(ハウスみかん)	204	101.9	810	99.1	149	130.3	818	108.1	69	127.7	777	92.1	422	114.5	808	100.7
(極早生みかん)	9	46.2	273	88.8	455	157.2	297	100.0	1,082	114.1	266	88.5	1,546	123.0	275	91.8
かんきつ類	292	72.4	278	106.9	267	80.1	261	100.5	250	77.3	250	92.2	809	76.3	264	100.1
りんご類	1,224	103.8	308	72.0	1,479	100.6	298	81.6	1,631	96.6	312	96.8	4,334	99.9	306	83.7
(ふじ)	50	289.2	456	73.8	8	95.5	216	48.9	8	656.1	105	28.4	66	245.8	383	69.5
いちご類	10	54.9	2,103	113.9	9	65.7	2,234	113.7	10	82.8	2,226	112.7	29	65.8	2,187	113.9
メロン類	684	135.9	427	67.5	380	101.5	462	86.2	228	80.5	608	103.8	1,292	111.3	469	79.5
(アールスメロン)	263	143.6	485	64.2	162	112.7	528	82.8	145	97.0	678	103.0	570	119.6	546	79.2
すいか類	1,278	149.6	209	47.7	304	78.0	238	58.9	150	64.3	247	78.2	1,733	117.2	217	53.0
(すいか大玉)	1,208	156.9	202	46.4	284	78.5	234	57.4	140	64.7	242	77.2	1,632	121.0	211	51.7
(こだますいか)	71	83.2	324	71.3	20	71.5	301	81.5	10	59.0	325	91.3	101	77.5	319	75.5
ぶどう類	1,498	119.9	1,382	94.4	1,381	96.9	1,464	102.2	1,374	87.3	1,501	108.7	4,252	100.1	1,447	101.7
(巨峰)	405	116.8	1,129	93.2	347	99.0	1,155	98.2	332	82.5	1,167	106.3	1,083	98.6	1,149	99.1
(シャインマスカット)	451	127.2	2,097	94.0	542	102.1	1,932	102.6	583	89.0	1,959	111.2	1,577	102.3	1,989	104.1
日本なし類	3,121	122.1	457	91.4	2,697	110.5	383	72.3	2,465	114.0	357	71.1	8,283	115.7	403	78.9
(なし(幸水))	1,683	105.9	449	94.8	191	62.1	350	74.2	44	54.2	348	80.4	1,919	97.0	436	92.6
(なし(豊水))	1,242	147.7	448	83.8	2,084	119.3	364	68.6	1,482	122.3	337	65.8	4,808	126.6	377	71.8
(なし(あきづき))	65	268.7	503	81.5	207	108.3	467	79.4	434	139.3	418	75.5	706	134.0	440	77.3
(なし(新高))	2	1671.6	469	104.4	31	88.2	293	68.8	272	87.5	274	67.3	305	88.0	276	67.7
くり	57	262.2	649	71.2	138	131.7	622	95.9	187	113.1	619	109.8	382	130.8	624	100.7
もも類	979	127.5	679	95.7	589	127.9	666	89.4	295	92.0	675	91.2	1,862	120.3	674	92.8
かき類	42	151.1	674	95.3	326	703.5	462	77.1	802	164.4	412	91.6	1,170	208.3	436	91.7

主要品目一覧(都中央千葉県産)

品目 (野菜)	8月下旬				9月上旬				9月中旬				8月下旬～9月中旬合計			
	入荷量	前年比	価格	前年比	入荷量	前年比	価格	前年比	入荷量	前年比	価格	前年比	入荷量	前年比	価格	前年比
だいこん	10	957.8	106	84.2	5	462.2	102	79.3	1	207.1	122	112.2	16	623.7	106	84.5
にんじん	20	37.7	87	40.5	0	0.5	517	256.6	1	1.7	198	115.0	21	15.2	95	48.1
キャベツ類	45	153.3	89	50.5	39	149.1	83	49.7	33	124.1	126	86.0	117	142.5	97	59.6
ねぎ	30	89.9	204	80.4	13	99.2	297	97.7	15	123.1	316	89.0	57	98.9	254	88.7
レタス類	18	113.3	233	72.9	16	110.0	229	79.6	11	82.7	251	78.7	45	103.0	236	76.4
きゅうり	52	73.7	459	125.3	25	47.0	412	136.2	24	56.2	408	109.1	101	60.7	435	124.9
なす	10	82.7	266	104.2	4	40.5	274	128.2	4	48.2	440	156.4	17	59.4	305	123.1
トマト	71	56.5	352	110.0	196	76.5	364	136.0	178	55.1	523	211.0	445	63.1	426	158.9
さといも	151	114.3	341	107.9	136	90.9	301	101.7	186	112.0	329	107.4	473	105.6	325	106.2
ばれいしょ類	22	254.2	100	84.7	4	135.1	142	146.5	3	83.4	130	182.1	29	191.6	109	105.3
かんしょ	344	125.4	269	89.3	437	106.3	266	107.0	492	98.6	266	111.6	1,273	107.5	267	104.0
かぶ	80	73.9	156	113.2	61	81.2	186	124.2	78	60.3	203	131.9	219	70.0	181	122.9
こまつ菜	15	90.6	408	151.3	12	69.5	447	146.5	11	54.3	453	147.6	38	70.3	433	146.9
サラダな	13	100.1	939	192.5	10	127.3	736	166.5	10	117.9	949	253.2	33	112.4	883	199.8
ミニトマト	69	154.5	634	100.7	76	146.3	699	120.5	56	84.0	841	160.4	201	123.2	716	125.4
とうもろこし	19	103.7	424	184.2	10	170.9	457	114.0	6	351.5	455	92.3	35	135.7	439	152.6
やまといも	26	111.4	521	75.2	25	123.3	517	73.9	16	69.1	522	78.4	67	100.1	520	75.8

品目 (果実)	8月下旬				9月上旬				9月中旬				8月下旬～9月中旬合計			
	入荷量	前年比	価格	前年比	入荷量	前年比	価格	前年比	入荷量	前年比	価格	前年比	入荷量	前年比	価格	前年比
メロン類	3	43.0	479	70.5	4	119.6	331	58.3	4	128.8	515	84.0	11	84.3	440	69.4
(アールスメロン)	3	54.8	476	61.1	4	126.2	328	56.8	4	125.6	511	83.3	11	94.9	436	64.6
すいか類	60	193.4	243	68.2	18	123.0	287	69.2	19	107.0	269	83.2	97	152.8	256	71.1
(すいか大玉)	60	202.6	243	67.7	18	131.9	287	67.7	19	105.5	269	83.1	96	158.2	256	70.6
日本なし類	660	135.6	459	88.3	434	107.3	397	77.8	367	153.0	342	72.8	1,461	129.1	411	81.3
(なし(幸水))	49	91.3	444	95.0	9	130.1	465	94.3	4	-	440	-	61	102.2	447	95.0
(なし(豊水))	560	138.3	457	87.4	280	99.2	366	74.3	55	132.7	331	67.9	895	122.8	421	82.6
(なし(あきづき))	31	168.0	537	86.2	85	129.4	529	84.9	96	171.8	464	76.5	212	151.5	501	81.2
(なし(新高))	2	1671.6	469	104.4	29	109.9	294	69.6	178	158.0	275	67.8	208	149.8	279	68.2

注) 斜体で表示した品目は、季節的に入れ替えをします。  
0は単位に満たないもの。-は数値の発表がないもの。

前年比10%以上  
前年比10%以下

資料: 東京青果物情報センター 速報

## 2 10月の見通し

### 野菜

北日本や高冷地からの入荷に加え、関東産の入荷が増え始める。

入荷量の少ない「レタス類」「はくさい」などは、関東からの入荷も本格的に始まり、不足感は徐々に解消に向かうと期待される。「トマト」は北日本が切り上がりに向かう一方で、関東産は曇雨天や気温低下の影響で数量が伸び悩む懸念もある。「かんしょ」「さといも」は順調な出回りが予想される。

野菜全体では、入荷量は前年並で、価格は前年を下回る見込み。

### 果実

主品目は「日本なし類」「ぶどう類」等から、「極早生みかん」「りんご類」「かき類」等に切り替わる。

「日本なし類」は、千葉県産の新高は9月いっぱいではほぼ終了し、他県産の新高、にっこり、南水などの晩生品種が入荷する。「極早生みかん」は中旬が入荷ピークとなり、入荷量は前年を上回る見込み。「りんご類」は生育順調で平年並の入荷が見込まれ、「かき類」は前年より玉肥大が良く、入荷量は前年を上回る見込み。

果実全体では、入荷量は前年並、価格は前年を下回る見込み。

品目	入荷量(t)		単価(円/kg)		備考 (主産地の生育状況等)
	前年比	平年比	前年比	平年比	
だいこん	⇒	↘	↘↘	↘↘	主産地は青森県、北海道。各産地で降雨による播種作業などへの影響があり、青森県は生育が遅れ気味である。北海道は降雨により品質が回復。
キャベツ類	↘	⇒	↘↘	↘↘	主産地は群馬、千葉県。群馬県は出荷が前倒しているが10月中は順調な出回りが見込まれ、千葉県は曇雨天等により生育に遅れが見られる。
きゅうり	⇒	↘	↓↓	↘↘	主産地は群馬、埼玉県。関東産は遅れが見られるも回復が見込まれ、福島県は成り疲れや曇天による生育不良で出回りが少なくなる可能性がある。
トマト	⇒	↘↘	↘↘	↗	主産地は千葉、福島県。千葉県は曇雨天の影響で花とびなどが発生、東北産は上中旬に一時的に増量、熊本県は増量が遅れると見込まれる。
さといも	⇒	⇒	↘↘	⇒	主産地は埼玉、千葉県。両県ともに疫病などの病害の発生も前年より少なく、生育は順調である。
			増加	減少	

凡例			
⇒	平年並: ±2%	↗, ↘	かなり高, かなり低: ±6~15%
↗, ↘	やや高, やや低: ±3~5%	↑↑, ↓↓	大幅高, 大幅低: ±16%以上

### 3 今月の青果物

#### かんしょ

主要産地のかんしょの入荷量(東京都中央卸売市場)

産地	2020年度10月入荷量	2020年度10月シェア率
千葉	1,537 t	52.2 %
茨城	983 t	33.4 %
徳島	307 t	10.4 %
鹿児島	84 t	2.8 %

#### 今後の競合産地の動向は?

東京都中央卸売市場における「かんしょ」の主産地は、千葉県や茨城県、徳島県などとなっています。千葉県と茨城県からは周年で入荷があり、両県で入荷量シェアの8割以上を占めています。また、徳島県からは「なると金時」、石川県からは「五郎島金時」が、6～8月には高知県や香川県などから高系14号の派生系統が入荷します。

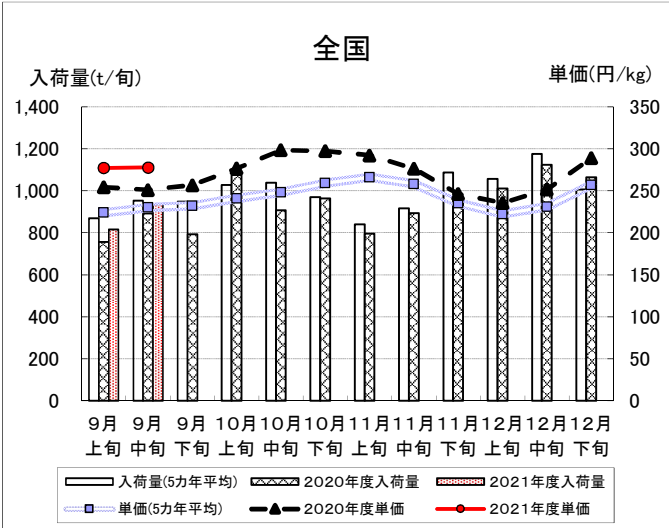
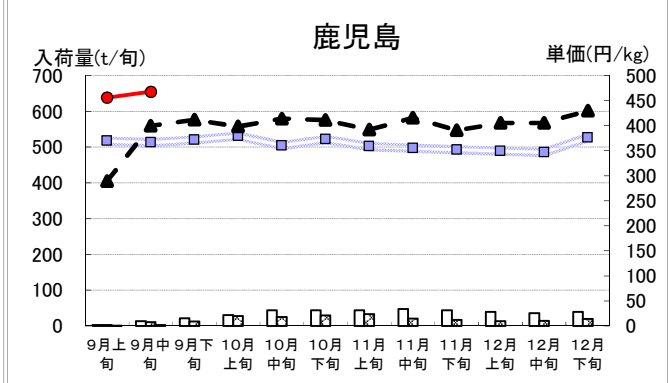
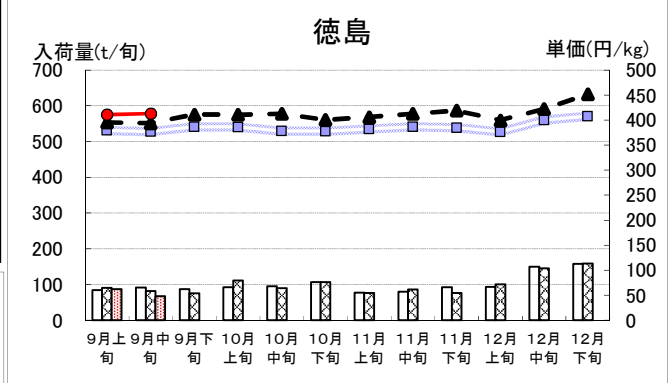
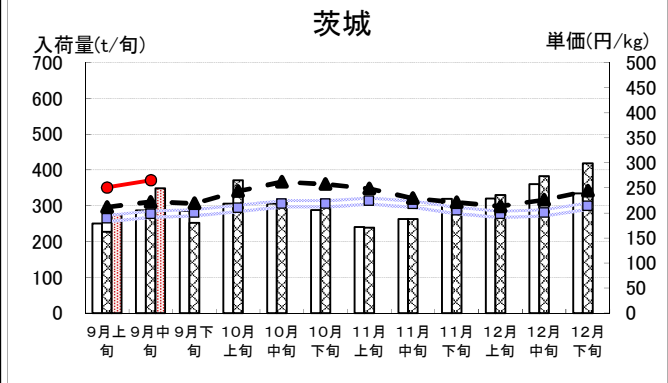
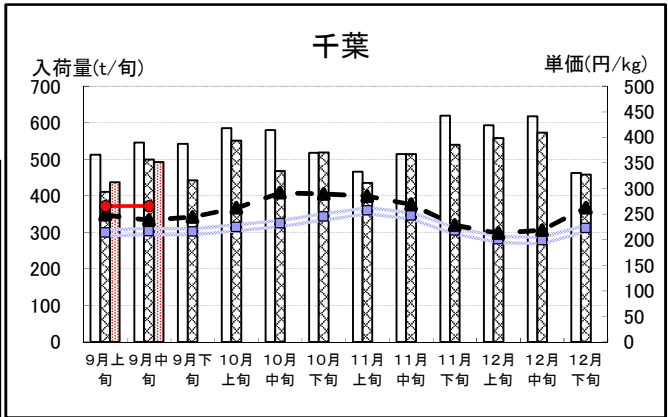
千葉県、茨城県ではこれまでの主力であった「ベニアズマ」の割合が年々少なくなり、「ベにはるか」や「シルクスイート」等の作付割合が増えてきています。近年は、焼き芋やスイーツ需要の拡大と「サツマイモ基腐病」の発生による生産量減少から、近在産地の生産拡大が実需者から期待されています。

前年は、長梅雨の影響でイモの肥大が鈍り、2L以上の階級の発生も少なくなりました。

本年は、前年よりも梅雨明けが早まったものの、その後も適度な降雨に恵まれ、順調に肥大しています。貯蔵作業も重なることから、大きく出荷量が増えることはないと思込まれます。

全体の入荷量は、前年及び平年並の見込みです。

10月入荷予測	2,950t(前年比100.1%、平年比97.2%)		
10月価格予測	275円(前年比94.8%、平年比110.2%)		
10月市況予測	(上旬) 強保合 ↗	(中旬) 保合 ⇒	(下旬) 保合 ⇒



## II 花き(切花)情報

### 9月(中旬)までの経過

彼岸・敬老の日需要は堅調な相場であった。1か月平均で見ると、数量・単価とも平年をやや上回った。

販売経過 (東京都中央卸売市場大田市場)

項目	経過
入荷量	8月下旬は平年を大幅に下回った。9月上旬は平年を大幅に上回り、9月中旬は平年並であった。
相場	8月下旬から9月中旬にかけて、相場は平年並か平年をやや上回った。
動向	彼岸・敬老の日需要は好調な販売。10月から緊急事態宣言等が全面解除となり、ブライダル等の業務需要の回復が期待される。

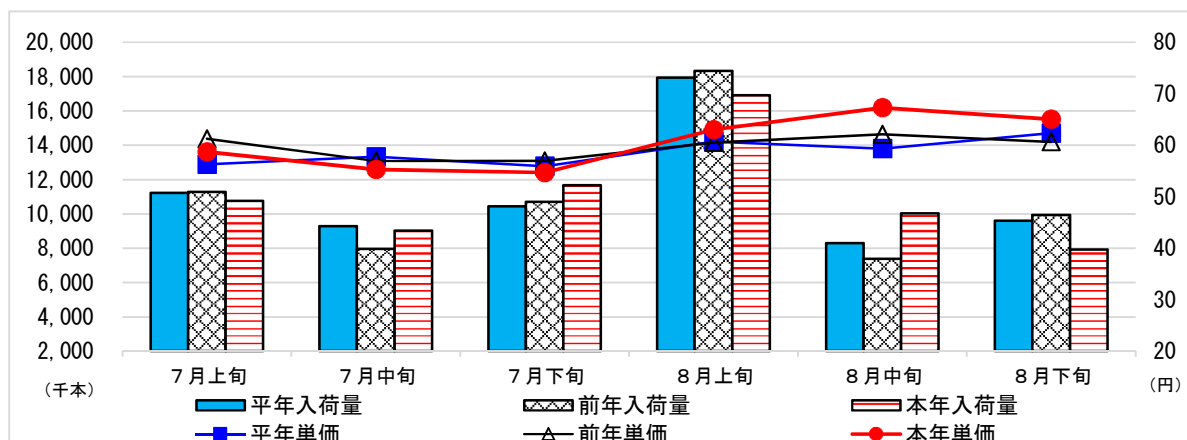
### 品目別経過

品目	経過
SPキク	(株)大田花き 国産品は需要期まで出荷少なく、お彼岸需要に増加するが、下位等級中心に予約相対が多く、セリ分としての出回りは少ない。中値～高値で推移した。
コギク	(株)大田花き 9月上旬からブーケメーカー中心に早期納品が開始。天候に恵まれ、間際の注文まで欠品もなく安定した入荷となった。一方、色バランスが悪く、赤色中心に飽和状態となった。
ケイトウ	(株)フラワーオークションジャパン 埼玉、千葉、栃木、山形より入荷。昨年並みの数量。彼岸、敬老の日以降も堅調相場が続いた。

### 10月の見通し

品目	見通し
カーネーション	(株)フラワーオークションジャパン 千葉、愛知の暖地より出荷開始。まだ短く下位等級メイン。高冷地も天候次第で落ち着いた入荷を予想。
ガーベラ	(株)大田花き 9月の天候次第ではあるが各産地改植も早く、新植株の生育状況も昨年より良いため、昨年以上の出荷数量となる。大輪は例年より作付けが減っているため少ない見込み。

### 8月の入荷量と単価の経過<<確定値>>〔株)大田花き〕



花き流通情報連絡協議会資料より作成 平年値は過去3カ年の平均



### Ⅲ 千葉県内市場における園芸品の市況概況

#### 青果物

単位：t、円/kg

品目	R3.8月				累計 (R3.1～R3.8月)			
	入荷量	前年比	単価	前年比	数量	前年比	単価	前年比
野菜	17,341	0.98	189	0.79	147,745	0.97	188	0.96
だいこん	1,861	0.79	86	0.85	16,772	0.91	74	0.85
にんじん	862	1.01	130	0.82	8,029	1.04	133	0.87
はくさい	875	1.29	82	0.60	9,072	1.02	52	0.58
キャベツ	3,066	1.01	75	0.55	26,049	0.96	69	0.72
ねぎ	611	1.02	286	0.81	5,485	0.92	358	1.26
トマト	1,176	0.92	281	0.87	6,654	1.03	297	0.91
きゅうり	948	0.89	292	0.79	6,705	1.08	277	0.83
ばれいしょ	693	0.97	148	0.82	7,685	0.90	223	1.35
たまねぎ	2,011	1.03	90	0.90	15,550	0.91	89	1.17
レタス	1,070	1.05	169	0.63	7,597	0.97	149	0.85
果実	4,902	1.01	439	0.99	35,169	1.04	400	0.98
みかん	38	0.95	726	0.86	3,219	1.17	269	0.97
かき類	9	1.45	661	1.03	33	0.33	495	1.28
グレープフルーツ	87	0.41	194	1.15	528	0.51	214	1.13
なし類	1,582	1.11	499	1.00	1,814	1.19	503	1.02
ぶどう類	273	1.16	1,420	1.04	728	0.99	981	1.06
いちご類	6	0.98	1,822	1.41	2,779	1.09	1,149	0.96
すいか類	1,048	0.93	226	0.90	4,627	1.05	244	1.03
メロン類	232	0.84	456	0.94	2,453	0.98	472	1.09
バナナ	529	1.51	123	0.71	3,834	1.18	148	0.90
りんご	216	1.48	355	0.71	3,856	1.22	284	0.72
その他	141	0.92	163	0.99	1,593	0.99	245	1.18
青果物合計	22,384	0.98	243	0.86	184,507	0.98	229	0.97

#### 花き

単位：千本（千鉢）、円/本（鉢）

品目	R3.8月				累計 (R3.1～R3.8月)			
	入荷量	前年比	単価	前年比	数量	前年比	単価	前年比
切り花	1,401	0.85	67	1.03	8,896	0.90	60	1.04
きく	576	1.14	60	0.85	2,486	0.90	58	0.90
バラ	30	0.90	63	1.05	272	0.91	90	1.12
カーネーション	245	0.92	48	1.04	1,702	1.03	47	1.03
枝物	16	0.72	104	1.10	183	1.10	102	1.01
鉢物	25	1.00	202	0.93	674	0.96	149	1.12
その他	0	0.00	0	0.00	9	1.13	79	1.28
花き合計	1,442	0.85	70	1.04	9,762	0.91	67	1.06

※県内公設卸売市場実績。品目は主なもの。数値の「0」は入荷はあるが単位に満たないことを示

※「-」は、数値の発表がないことを示す。

## IV や っ ら ゃ ば 閑 話

### 「トマトの日」

10月10日は「トマトの日」。一般社団法人全国トマト工業会がトマト料理の普及と健康増進にトマトが役立つことを目的に2005年に制定されたそうです。タキイ種苗株式会社が実施した調査によると、トマトは8割強の人に好まれ、子供が好きな野菜1位に選ばれるなど、野菜の中でも花形と言えます。今や、スーパーの売場では実に多彩なトマトが並ぶようになりましたが、先日メキシコ産のミニトマトを初めて見つけました。天候不順で出回りが多くないため急場しのぎに仕入れられたのかは分かりませんが、値段のわりには量も少なく、品質的にも手は出せませんでした。

個人的な印象で、小売店では海外産トマトをあまり見かけないと思っていましたが、統計を見てみると数字は事実を語っていました。財務省の貿易統計によると、昨年は8,743トンが輸入され、10年前（2011年）と比較すると約3倍に増加しています。次に、東京都中央卸売市場におけるトマト及びミニトマトの取扱数量を調べると、昨年一年間でおおよそ410トンが入荷しています。こちらも、2011年比でおおよそ23倍と大幅に増えていることが分かりました。ただ、都中央全市場の入荷量は国産も含めると、年間10万トンを超えることから、輸入の割合は1%未満です。大田市場内を見ても、海外産のトマトを目にするのは稀です。



大田市場に入荷した  
海外産トマト

海外産トマトは、主に外食に回っていると聞いています。また、何人かの量販店バイヤーさんや青果小売商にお話を伺うと、「今のところ店で扱っていないし、今後も扱う予定はない」との答えが返ってきました。ただ、過去には首都圏のスーパーで、韓国産トマトのフェアが組まれ、レシピ提案とともに販売されていたとの情報もあります。すでにレッドオーシャン化してきていると思われる国内市場で、海外産トマトが今後も増え続けるのか、そしてどういった販売をするのか、その動向を注視していきたいところです。なお、蛇足ですが10月13日は「さつまいもの日」です。

(50mm F1.8)

# V 首都圏 掲示板



## ハロウィンの商品提案続々

大田市場花き棟では、ハロウィンに向けた商品提案・展示が続々と開催されています。

中央通路では、切花の輸入商社が主催のハロウィンデザインコンテストが開催され、一般のフローリストや学生による応募作品 19 点が展示されていました。作品の条件は取扱商品のマムをメインに使用することで、応募者は製作にあたって主催者から花材の提供と経費の補助を受けられます。自社の商品PRと併せて、使い方のアイデアを広く募集できる上手い企画だと思いました。

ショーケースでは、種苗会社による、ヒマワリのハロウィン向けの商品提案が行われていました。ヒマワリといえば夏のイメージですが、秋の花材との組み合わせで、ハロウィンの雰囲気にもマッチしたアレンジメントとなっていました。

新型コロナウイルスの影響でハロウィンのイベントも自粛傾向にありますが、自宅で花を飾って、お祭り気分を盛り上げていきましょう。



応募作品はどれも遊び心あふれ、細部まで趣向を凝らした力作揃いでした。



オレンジ系のヒマワリはハロウィンによく似合います。



## 赤系ぶどう新品种「クイーンルージュ」市場デビュー

長野県オリジナルの赤系ぶどう新品种「クイーンルージュ」。「シャインマスカット」を片親に持ち、種が無く、皮ごと食べられる赤系品種として、本年から本格的な市場出荷が始まりました。

デビューに合わせて、9月22日に大田市場内でも宣伝会が開かれ、「ぶどう三姉妹<sup>®</sup>」というキャッチフレーズを前面に出してPRされていました。「ぶどう三姉妹<sup>®</sup>」とは、「シャインマスカット」、県オリジナル黒系品種「ナガノパープル」、そして「クイーンルージュ」のことで、いずれも種無しで皮ごと食べられ、三姉妹揃うと緑、黒、赤と彩りも鮮やかです。

まだまだ流通量も少ない高級フルーツのようですが、主要な県で次々と新品种が発表されるぶどう市場から今後も目が離せません。



「ぶどう三姉妹<sup>®</sup>」のポスター



大田市場に入荷した「クイーンルージュ」

