

園芸市場情報

令和3年5月号

www.pref.chiba.lg.jp/ryuhan/engei/

発行：千葉県農林水産部流通販売課
首都圏マーケティングセンター
住所：〒143-0001 東京都大田区東海3-2-1
大田市場事務棟4F
電話：03-5492-5416・5407
FAX：03-5492-5407

5月の相場見通しは？！

野菜類は、入荷量は前年を上回り、相場は前年を下回るか！

果実類は、入荷量は前年を上回り、相場は前年を下回るか！

花きは、入荷量は前年を上回り、相場は前年を上回るか！

<今月の写真>

4月のトップセールス (宮崎・埼玉)

コロナ禍の中、各県のトップセールスは、以前のように盛大に催すことができない状況が続いていますが、4月は2県のトップセールスが行われました。

まずは、4月15日に宮崎県。「太陽のタマゴ」で有名な「マンゴー」のトップセールスが行われました。4Lの化粧箱などの展示と河野知事さんのビデオメッセージが放映されました。

出荷最盛期は5月下旬頃で、去年は都中央に年間281tの出荷がありました。ちなみに5月25日はマンゴーの日だそうです。

続いて4月20日に埼玉県。大野知事さんのビデオメッセージの放映と野菜の展示が行われました。

5月に入ると、埼玉県産野菜は、主要品目であるきゅうり、ブロッコリー、かぶ、葉物類などが出回るようになります。



大田市場青果棟
東京青果（株）の競り場

※新型コロナウイルス感染予防のため展示品にはラップがかけられています。

CONTENTS (目次)

I 青果情報 4月（中旬まで）の経過 東京都中央卸売市場の主要品目の入荷量と価格 5月の見通し 今月の青果物 特集「大玉すいか」	1頁
II 花き（切花）情報 4月（中旬まで）の経過（販売経過、品目別経過） 5月の見通し（カーネーション、トルコキキョウ、バラ） 3月の入荷量と単価の経過 <確定値>	6頁
III 千葉県内市場における園芸品の市況概況 3月の青果物と花き	7頁
IV やっちゃんば閑話 「遠き日の思い出」	8頁
V 首都圏掲示板 葉わさび・花わさび 都中央卸売市場における3月下旬～4月中旬のネギの入荷状況	9頁

用語解説

園芸市場情報に使用する主な用語解説	急騰	：前日に比べ大幅に価格が上がる。（3割程度以上）	変動の幅を示す用語	平年並	：± 2%以内
	強い	：前日に比べ10%程度以上価格が上がる。		やや	：± 3～5%
	強保合	：前日に比べ5%程度以上価格が上がる。		かなり	：± 6～15%
	保合	：前日とほとんど同じ価格。		大幅	：±16%以上
	弱保合	：前日に比べ5%程度以上価格が下がる。			
	弱い	：前日に比べ10%程度以上価格が下がる。			
	急落	：前日に比べ大幅に価格が下がる。（3割程度以上）			
	まちまち	：産地、品種により、価格の騰落が異なること。			

I 青果情報

1 3月下旬～4月中旬までの経過

気象	<p>3月中は季節を先取りしたような陽気が続いたが、4月上旬以降は寒気の南下により冷え込む日もあった。4月中旬には大気の状態が不安定になり、局地的な降雹もあった。</p> <p>気温は、期間を通すと平年を上回る傾向で、特に関東地方以北では気温が高めであった。</p> <p>降水量は、近畿地方より西では平年を下回る地点が多く、近畿以东では特に4月中旬にまとまった降水量があった。</p> <p>日照時間は、全国的に平年を上回る傾向で、九州北部や山陰の一部で特に長かった。</p>
----	---

野菜類

入荷量	<p>関東、東海地方、西南暖地からの入荷が主となった。</p> <p>「にんじん」は徳島県が細物傾向の出荷となり、入荷量は前年をかなり下回った。「ねぎ」は春ねぎが前進したが、秋冬ねぎの不作から入荷量は少なかった。「キャベツ類」は生育が前進し、「トマト」は小玉傾向ながらも各産地で生育順調で、いずれも潤沢な入荷となった。</p> <p>野菜全体では、3月下旬から4月中旬の入荷量は 128,394 t（前年比 98.3%）と前年並だった。</p>
相場	<p>「ばれいしょ類」「ねぎ」は産地、作型等の移行期であるが、不足感解消できず高値を維持した。「きゅうり」は関東産無加温ものや東北産の増量により、下げ展開となった。</p> <p>野菜全体では、3月下旬から4月中旬の価格は 233 円/kg（前年比 90.0%）と前年をかなり下回った。</p>

果実類

入荷量	<p>「かんきつ類」「りんご類」「いちご類」を中心に入荷した。</p> <p>「すいか類」「びわ」などの夏果実も本格的に出回り始め、生育が前進していることから、「すいか類」は熊本県産、「びわ」は長崎県産を中心に入荷量は前年を大幅に上回った。</p> <p>果実全体では、3月下旬から4月中旬までの入荷量は 28,410t（前年比 108.4%）と前年をかなり上回った。</p>
相場	<p>「みかん類」「りんご類」は入荷量が多く、価格は前年を大幅に下回った。「すいか類」は業務需要が停滞した前年と比べかなり上回った。「びわ」は前年並みであった。</p> <p>果実全体では、3月下旬から4月中旬の価格は 497 円/kg（前年比 95.3%）と前年をやや下回った。</p>

東京都中央卸売市場における入荷量と価格

2021年3月下旬～4月中旬

(単位:t、%、円/kg)

品目	3月下旬				4月上旬				4月中旬				3月下旬～4月中旬合計			
	開市日数 本年7日・前年8日				開市日数 本年8日・前年7日				開市日数 本年7日・前年7日				開市日数 本年22日・前年22日			
	入荷量	前年比	価格	前年比	入荷量	前年比	価格	前年比	入荷量	前年比	価格	前年比	入荷量	前年比	価格	前年比
野菜総量	41,101	84.0	240	91.3	46,308	111.9	226	88.3	40,985	101.7	236	91.0	128,394	98.3	233	90.0
うち外国産	1,033	64.8	269	121.4	1,126	94.1	251	107.7	1,181	118.9	220	91.2	3,341	88.3	246	106.6
果実総量	9,329	89.6	543	100.1	10,188	124.8	494	96.3	8,892	116.6	452	90.0	28,410	108.4	497	95.3
うち外国産	1,314	88.2	229	97.1	1,482	101.9	263	100.9	1,289	103.8	255	97.9	4,085	97.6	250	99.1

主要品目一覧(都中央全体)

(単位:t、%、円/kg)

品目 (野菜)	3月下旬				4月上旬				4月中旬				3月下旬～4月中旬合計			
	入荷量	前年比	価格	前年比	入荷量	前年比	価格	前年比	入荷量	前年比	価格	前年比	入荷量	前年比	価格	前年比
だいこん	3,466	103.3	79	82.8	4,151	113.9	59	54.9	3,184	119.7	68	64.1	10,801	111.8	68	66.1
にんじん	2,607	86.7	202	107.1	2,842	95.8	155	87.0	2,498	82.6	160	104.4	7,947	88.3	172	99.2
はくさい	2,388	92.7	58	40.5	2,263	107.3	37	23.7	2,077	104.7	41	22.2	6,728	100.9	46	28.6
キャベツ類	6,540	90.7	61	51.2	7,672	118.1	60	49.7	6,480	113.1	73	53.8	20,691	106.5	64	51.7
ほうれんそう	501	106.9	350	55.8	545	126.2	348	63.9	413	108.6	532	90.0	1,459	113.9	401	68.0
ねぎ	1,111	66.5	427	174.5	1,136	90.6	426	147.0	1,061	86.3	488	189.4	3,308	79.6	446	170.2
レタス類	2,370	94.8	138	60.3	2,866	137.7	115	58.9	2,195	118.8	142	62.6	7,431	115.6	130	59.9
きゅうり	2,268	80.2	297	91.6	2,468	126.8	283	87.4	2,345	93.5	271	91.5	7,082	97.2	284	90.2
なす	836	83.3	397	90.7	911	123.5	411	89.5	768	95.9	432	95.2	2,516	99.0	413	91.9
トマト	2,273	101.4	352	75.2	2,739	141.2	348	76.7	2,305	109.2	323	79.3	7,318	116.3	341	77.0
ピーマン	776	86.0	552	84.4	859	117.0	513	78.9	819	98.3	470	72.4	2,454	99.3	511	78.4
さといも	119	64.1	328	117.4	118	84.9	314	110.8	93	63.5	315	110.7	330	70.1	319	113.2
ばれいしょ類	1,933	53.8	286	193.7	2,275	68.0	294	182.7	2,508	77.2	299	199.0	6,716	65.9	294	192.1
たまねぎ	3,663	66.1	93	133.2	4,411	114.7	82	117.4	4,586	97.3	74	117.1	12,660	89.8	82	121.7
生しいたけ	231	94.6	808	88.7	221	114.6	762	84.8	198	113.3	800	85.7	650	106.3	790	86.4
かぼちゃ	583	56.7	188	143.2	753	89.7	182	100.2	833	129.8	159	94.9	2,170	86.4	175	111.0
さやえんどう	97	123.0	820	62.8	93	172.3	935	78.2	55	108.6	1,089	88.3	245	133.5	924	73.7
かんしょ	703	79.9	280	112.8	812	111.0	287	114.9	635	91.9	292	116.3	2,151	93.4	286	114.6
かぶ	401	108.0	126	86.8	495	117.3	115	77.5	436	120.5	113	81.0	1,333	115.3	118	81.4
ごぼう	97	36.9	573	237.1	128	55.0	609	242.2	144	59.9	596	191.2	369	50.1	595	222.1
こまつ菜	443	91.4	160	46.7	444	105.3	149	42.7	385	97.1	238	60.5	1,272	97.6	180	49.9
こねぎ	173	95.5	580	87.1	173	112.9	589	91.2	147	100.5	648	102.0	493	102.6	603	92.8
糸みつば	46	81.8	276	87.3	52	110.1	265	90.5	43	90.8	281	101.6	142	93.5	273	92.2
しゅんぎく	59	111.9	488	61.1	44	109.3	588	82.9	31	91.5	752	101.7	134	105.6	583	77.2
いら	276	89.5	451	78.1	302	109.7	416	66.0	279	105.4	407	65.3	857	101.0	424	69.7
セルリー	259	91.0	292	89.1	297	116.9	265	89.5	257	107.0	263	90.1	813	104.4	273	89.1
カリフラワー	106	120.4	250	71.9	120	144.4	252	93.9	101	144.9	245	93.1	326	135.8	249	84.3
ブロッコリー	1,367	125.1	295	64.9	1,188	168.6	339	63.6	1,181	158.8	356	62.3	3,737	147.0	328	64.3
サラダな	27	80.5	295	86.9	31	116.2	272	85.6	25	96.6	289	84.2	83	96.5	284	85.2
パセリ	19	83.1	728	114.8	21	122.8	686	111.7	17	105.5	713	113.8	57	101.7	708	113.1
チンゲンサイ	141	81.1	182	69.2	150	108.7	178	60.3	135	101.3	205	65.3	426	95.7	188	65.2
ミニトマト	756	96.4	569	79.8	860	135.2	528	79.9	730	98.5	504	82.7	2,346	108.5	534	80.6
とうもろこし	6	83.5	562	108.9	8	97.3	617	100.7	19	123.2	644	111.4	34	107.2	623	108.7
いんげん	88	90.5	799	85.7	86	138.4	783	84.1	63	128.6	1,065	96.9	237	113.7	864	89.0
そらまめ	227	130.1	397	68.8	201	136.0	448	86.4	153	100.3	560	110.9	581	122.4	457	85.4
えだまめ	6	79.9	1,642	113.7	8	125.2	1,673	111.8	10	63.8	1,604	105.0	25	81.5	1,637	109.3
やまといも	36	77.8	563	94.4	46	99.3	564	95.6	36	96.1	563	93.2	118	90.7	563	94.5
根しょうが	73	56.4	819	120.2	90	102.8	834	109.0	94	95.0	806	105.6	257	81.3	819	112.2
マッシュルーム	45	73.1	863	102.3	50	93.4	815	102.1	44	85.4	826	108.1	139	83.4	834	103.7

品目 (果実)	3月下旬				4月上旬				4月中旬				3月下旬~4月中旬合計			
	入荷量	前年比	価格	前年比	入荷量	前年比	価格	前年比	入荷量	前年比	価格	前年比	入荷量	前年比	価格	前年比
みかん類	241	198.5	419	83.7	51	338.7	431	99.4	8	114.5	1,044	70.5	300	208.9	438	80.7
(普通みかん)	229	218.3	411	96.1	51	350.5	431	119.6	6	169.3	261	78.5	286	232.6	412	98.7
かんきつ類	3,120	82.2	315	100.7	3,161	106.0	333	104.4	2,556	93.1	333	106.3	8,837	92.8	327	103.8
りんご類	2,182	91.0	258	70.9	2,466	144.1	255	65.2	1,908	125.1	258	62.2	6,556	116.4	257	66.5
(ふじ)	1,855	90.8	256	70.1	2,127	147.8	251	63.7	1,642	133.6	254	59.8	5,623	119.4	254	65.1
メロン類	127	83.6	1,025	129.6	228	149.2	796	123.1	328	129.2	667	108.7	683	122.3	777	115.8
(アールスメロン)	71	86.2	1,339	132.9	82	123.3	1,049	135.1	69	97.4	917	119.2	223	101.0	1,101	127.9
いちご類	2,000	90.2	1,328	105.8	2,162	140.8	1,070	91.3	1,578	116.6	969	85.0	5,740	112.4	1,132	94.4
(とちおとめ)	851	82.2	1,243	107.3	1,037	130.8	1,041	94.1	870	122.4	901	84.0	2,759	108.6	1,059	94.7
(あまおう)	371	82.7	1,399	98.0	321	134.2	1,120	86.0	206	98.8	1,086	87.2	899	100.2	1,228	90.8
すいか類	318	112.8	399	102.3	672	179.0	358	107.9	974	161.4	322	109.4	1,964	155.8	346	106.1
(すいか大王)	226	123.1	324	105.7	516	181.0	310	109.4	783	167.0	290	112.6	1,525	162.7	302	109.8
(こだますいか)	92	93.6	583	106.9	156	172.5	515	106.5	191	142.0	449	107.2	439	135.8	501	105.3
びわ	13	149.2	2,708	95.7	25	153.3	2,230	102.1	25	128.9	1,983	103.2	64	141.8	2,231	101.6
ぶどう類	43	56.2	445	106.4	65	90.5	389	98.3	46	72.7	423	102.5	153	72.8	415	101.4

主要品目一覧(都中央千葉県産)

品目 (野菜)	3月下旬				4月上旬				4月中旬				3月下旬~4月中旬合計			
	入荷量	前年比	価格	前年比	入荷量	前年比	価格	前年比	入荷量	前年比	価格	前年比	入荷量	前年比	価格	前年比
だいこん	2,516	127.2	82	80.6	3,333	124.8	59	52.4	2,693	128.7	68	62.4	8,542	126.7	69	63.4
にんじん	152	52.6	152	97.2	49	36.1	106	65.2	31	38.4	110	56.3	232	45.9	137	83.1
キャベツ類	966	111.3	66	62.1	1,266	123.2	64	50.9	1,656	135.7	72	52.0	3,888	124.8	68	54.2
ほうれんそう	17	95.9	244	45.9	17	111.5	316	71.7	15	111.0	395	81.0	48	105.4	316	64.6
ねぎ	473	72.1	434	184.5	453	86.4	424	150.6	424	78.0	480	199.1	1,350	78.3	445	177.2
レタス類	91	87.5	124	58.0	63	136.6	145	61.3	30	86.6	199	80.0	185	99.6	143	63.4
きゅうり	366	87.3	278	91.3	360	133.8	262	87.0	305	91.1	253	91.6	1,032	100.8	265	90.0
なす	9	106.9	452	87.0	20	195.6	374	74.3	24	135.7	362	76.5	53	145.9	382	77.5
トマト	119	109.9	308	76.3	155	168.5	292	72.7	110	98.2	269	74.9	385	122.9	290	75.0
さといも	17	59.8	283	120.1	17	69.8	283	115.3	16	76.0	296	108.6	50	67.8	287	115.1
かんしょ	387	78.3	274	118.7	414	110.9	282	118.2	384	98.8	292	120.1	1,185	94.3	283	119.3
かぶ	357	110.2	126	87.0	415	114.8	116	77.9	359	118.2	116	83.0	1,132	114.3	119	82.3
こまつ菜	12	84.7	210	61.5	17	105.3	192	58.3	15	131.6	250	63.6	44	105.1	217	61.7
しゅんぎく	21	194.4	318	38.6	9	114.4	698	89.9	8	96.6	839	101.8	37	141.0	518	63.9
サラダな	9	80.1	271	93.1	13	117.6	240	90.5	12	112.0	236	88.0	34	102.5	247	89.8
パセリ	9	98.1	620	100.6	10	149.8	598	105.2	10	113.8	582	114.4	28	117.9	599	106.1
ミニトマト	66	76.0	579	115.1	77	100.0	537	117.2	69	93.6	506	107.7	212	89.2	540	112.9
いんげん	1	35.8	1,530	116.4	4	90.7	1,446	115.1	8	134.3	1,597	113.6	13	97.0	1,545	115.7
そらまめ	0	43.8	480	77.1	2	95.6	476	87.5	2	40.2	541	108.3	4	52.1	513	99.2
やまといも	21	85.7	556	90.2	29	101.5	550	91.6	22	96.5	544	91.9	73	94.9	550	91.2

品目 (果実)	3月下旬				4月上旬				4月中旬				3月下旬~4月中旬合計			
	入荷量	前年比	価格	前年比	入荷量	前年比	価格	前年比	入荷量	前年比	価格	前年比	入荷量	前年比	価格	前年比
メロン類	4	116.8	983	151.4	3	79.1	723	158.4	3	94.3	553	122.2	10	95.6	768	149.2
(アールスメロン)	4	116.8	983	151.4	3	79.1	723	158.4	3	94.3	553	122.2	10	95.6	768	149.2
すいか類	0	0.0	0	0.0	4	390.1	431	95.2	10	153.9	441	109.1	14	184.9	438	106.8
(すいか大王)	0	0.0	0	0.0	0	-	0	-	1	128.6	410	152.2	1	128.6	410	152.2
(こだますいか)	0	-	0	-	4	390.1	431	95.2	9	155.7	443	107.1	13	188.3	439	104.9

注) 斜体で表示した品目は、季節的に入れ替えをします。
0は単位に満たないもの。-は数値の発表がないもの。

前年比10%以上
前年比10%以下

資料: 東京青果物情報センター速報

2 5月の見通し

野菜

多くの品目で出荷の前進化の傾向が見られる。「キャベツ類」「にんじん」などでは本県に主産地が切り替わっていく時期であるが、前段産地は前進化により切上りに向けて減少が早まる気配である。「ねぎ」は夏ねぎがメインになり、「ばれいしょ類」は主産地が九州産となることから、不足感は解消に向かうと見込まれる。

野菜全体では、入荷量は前年を上回り、価格は前年を下回る見込み。

果実

「りんご類」「かんきつ類」「いちご類」の入荷は終盤に向かい、「すいか類」「メロン類」「びわ」「おうとう」など夏果実の入荷が増加する。

多くの品目で生育が前進しており、入荷量は、「大玉すいか」は主産地の熊本県産が4月末までにピークを迎えるため、5月は前年よりやや少ない見込み。「びわ」は長崎県産の露地物が平年より7～10日早く入荷し、少なかった前年を大幅に上回る見込み。

価格は、「大玉すいか」は前年をかなり下回り、「びわ」は前年をやや下回る見込み。「メロン類」は前年並みと見込まれる。

果実全体では、入荷量は前年をやや上回り、価格は前年をかなり下回る見込み。

品目	入荷量(t)		単価(円/kg)		備考 (主産地の生育状況等)
	前年比	平年比	前年比	平年比	
だいこん	↘↘	⇒	↓↓↓	↓↓↓	主産地は千葉、茨城県。千葉県は生育が前進しているが、5月は平年並みの安定した出荷が見込まれる。
にんじん	⇒	↘↘	⇒	⇒	主産地は徳島、千葉県。徳島県は前進出荷で減量のペースが早まり、千葉県も生育良好で出荷は前進傾向で進むと見込まれる。
キャベツ類	⇒	↘	↓↓↓	↘↘	主産地は千葉、神奈川県。千葉県については生育が大幅に前進しており、神奈川県についても主産地の出荷前進により減少が早まる見込みである。
ねぎ	⇒	⇒	⇒	⇒	主産地は茨城、千葉県。両県で夏ねぎは生育が前進化し、太りは良好であるが、春ねぎは前進出荷により切上り早まる見込みである。
きゅうり	↗	⇒	↘	↘	主産地は埼玉、群馬県。関東産は各地で大きな問題なく、東北産も漸増することから、十分な入荷量が見込まれる。
トマト	↘↘	⇒	↘	↘↘	主産地は熊本、栃木県。熊本県は小玉中心の出荷となり、栃木県や愛知県は玉伸びが回復し、全体としては潤沢な入荷量が見込まれる。
			増加	減少	

凡例				
⇒	平年並: ±2%	↘↘, ↘↘	かなり高, かなり低: ±6～15%	
↘, ↘	やや高, やや低: ±3～5%	↑↑, ↓↓	大幅高, 大幅低: ±16%以上	

3 今月の青果物

すいか（大玉）

主要産地のすいか（大玉）の入荷量（東京都中央卸売市場）

産地	2020年度5月入荷量	2020年度5月シェア率
千葉	613 t	12.5 %
熊本	4,138 t	84.2 %
鳥取	0 t	0.0 %
山形	0 t	0.0 %

今後の競合産地の動向は？

東京都中央卸売市場における大玉すいかは4～9月を中心に回回り、主産地は熊本県、千葉県、山形県などです。令和2年の東京都中央卸売市場の年間入荷量シェアは、1位熊本県(28.1%)、2位千葉県(18.5%)、3位山形県(17.6%)、4位鳥取県(6.9%)、5位新潟県(6.4%)となっています。

全国の産地リレーとして、4、5月は熊本県、6月は千葉県、熊本県、鳥取県、7月は山形県、千葉県、新潟県、8月は山形県、長野県、秋田県、9月は長野県、北海道の順に主産地が切り替わっていきます。この中で、千葉県は5月上旬からハウス栽培、6月上旬からトンネル栽培の出荷が始まり、6月中旬～7月上旬がピークになります。

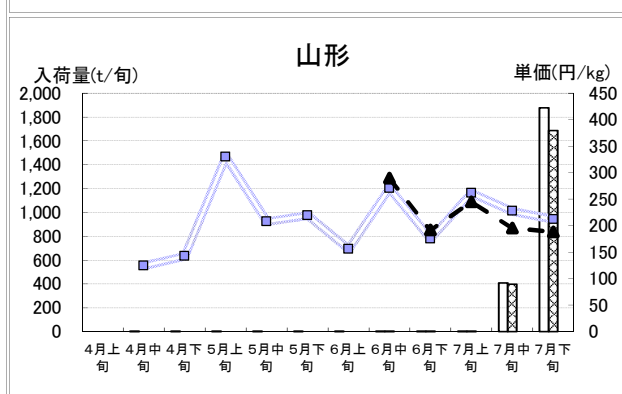
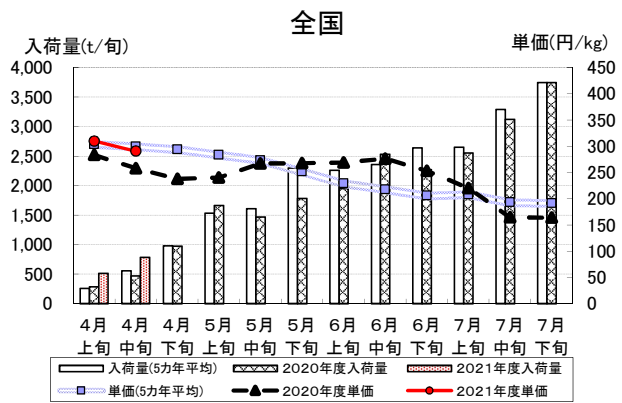
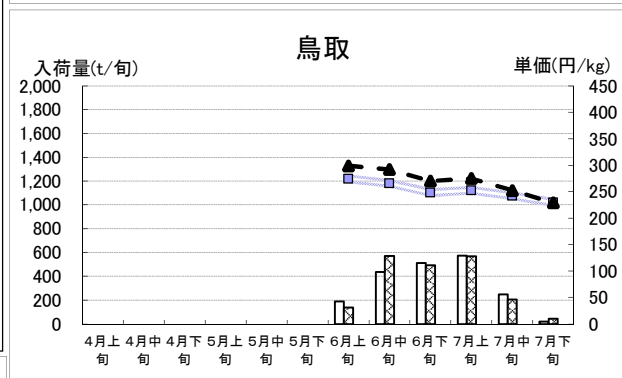
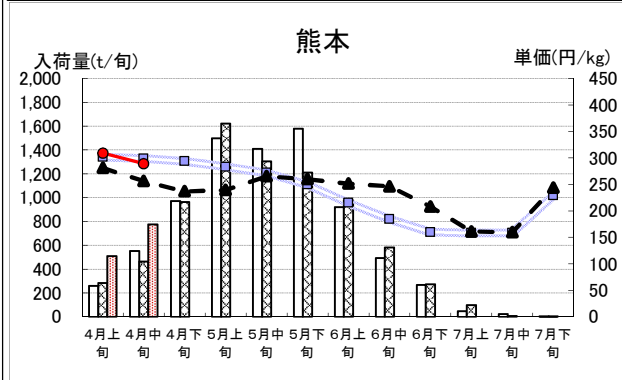
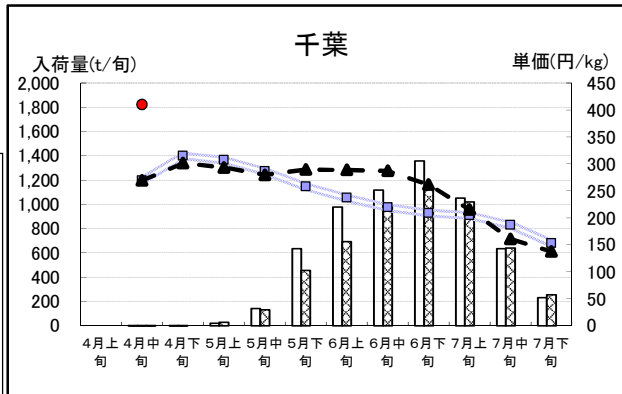
5月の千葉県、熊本県の出荷見通しは以下のとおりとなります。

千葉県は、日中の気温が高めで日照にも恵まれ、生育は平年よりやや進んでおり、入荷は5月下旬以降増量する見通しです。入荷量は少なかった前年を大幅に上回り、平年をやや下回る見込みです。

熊本県は、暖冬により前進出荷が続き、ピークは4月下旬となり、前年より早い切り上がりとなる見通しです。入荷量は、4月は前年を大幅に上回り、5月は前年をかなり下回る見込みです。

全体の入荷量としては前年をやや下回り、平年をかなり下回ると見込まれます。

5月入荷予測	4,708t(前年比95.8%、平年比86.5%)		
5月価格予測	240円(前年比93.0%、平年比90.0%)		
5月市況予測	(上旬) 保合 ⇒	(中旬) 弱い ⇓⇓	(下旬) 弱い ⇓⇓



II 花き(切花)情報

4月(中旬)までの経過

3月中下旬は彼岸や卒業式需要により品薄感が高まり好調な相場であった。4月は需要の少ない時期ではあるが、相場は平年を上回り堅調に推移した。

販売経過 (東京都中央卸売市場大田市場)

項目	経過
入荷量	3月下旬は昨年を大幅に上回り、平年をかなり上回った。4月上旬は平年をかなり下回り、4月中旬は平年並みであった。
相場	3月下旬から4月中旬にかけて平年をかなり上回った。
動向	春物商材からヒマワリなどの夏物商材に移行する時期。

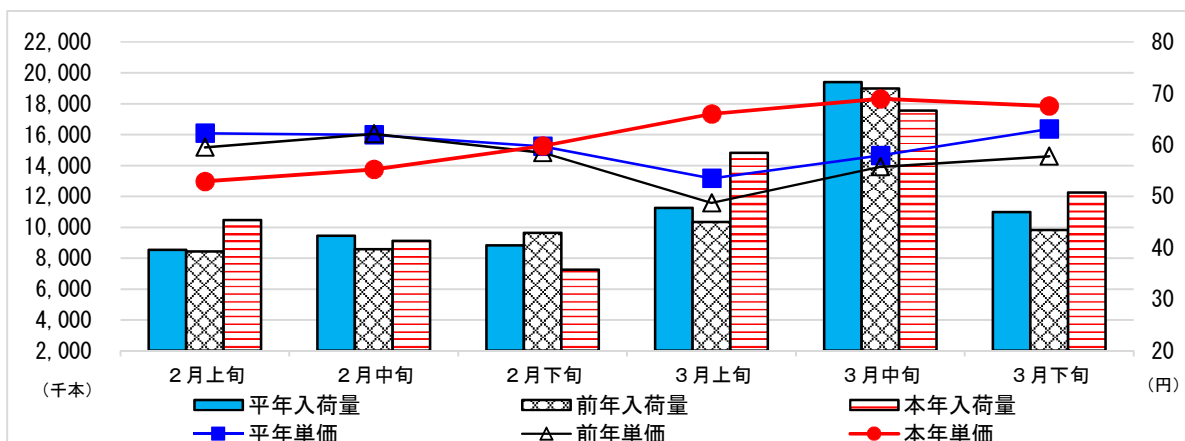
品目別経過

品目	経過
トルコキキョウ	(株)大田花き 沖縄、静岡中心に数量まとまる。台湾産は終了。4月前半は安値での取引となったが、徐々に持ち直した。
コギク	東京フラワーポート(株) 沖縄産中心で先月末より価格低迷。出荷調整しているがきつい販売。

5月の見通し

品目	見通し
カーネーション	(株)大田花き 『母の月』として、中旬くらいまで母の日の納品を予定している。暖地で切り上がる産地が出てきて、高冷地へ徐々にリレーしていく。
	(株)世田谷花き 全体としては高値安定。特に品薄感のある色目は高単価で推移。
トルコキキョウ	(株)大田花き 千葉や茨城などを中心に数量増加。婚礼が増え、上位等級中心の品薄となることが予想される。各産地、前進傾向のため、切り上がる産地が出てくる模様。
バラ	(株)世田谷花き 母の日に向け需要が高まり、引き合いも強い。母の日後の婚礼需要に期待したいが状況次第か。

3月の入荷量と単価の経過<<確定値>>〔株)大田花き〕



花き流通情報連絡協議会資料より作成 平年値は過去3カ年の平均

Ⅲ 千葉県内市場における園芸品の市況概況

青果物

単位：t、円/kg

品目	R3.3月				累計 (R3.1～R3.3月)			
	入荷量	前年比	単価	前年比	数量	前年比	単価	前年比
野菜	19,275	0.99	181	1.02	55,428	0.93	185	1.10
だいこん	2,497	0.99	75	0.98	6,851	0.93	79	1.10
にんじん	870	1.25	183	1.15	2,847	0.99	145	1.19
はくさい	916	1.14	44	0.40	4,865	1.04	43	0.62
キャベツ	3,670	1.04	58	0.65	9,380	0.95	69	0.96
ねぎ	729	0.84	395	2.10	2,034	0.77	403	2.07
トマト	624	1.22	352	0.76	1,765	1.14	322	0.80
きゅうり	831	1.25	301	0.87	1,870	1.20	346	0.80
ばれいしょ	992	0.74	282	2.58	2,812	0.74	240	2.64
たまねぎ	2,311	0.86	82	1.26	6,308	0.88	80	1.14
レタス	818	0.95	133	0.76	2,388	0.85	172	1.00
果実	4,232	1.03	442	1.01	13,601	1.04	400	0.98
みかん	186	2.25	399	0.98	3,113	1.18	249	1.00
かき類	0	20.00	216	0.10	23	0.24	420	1.14
グレープフルーツ	69	0.83	228	1.00	149	0.81	227	0.94
なし類	0	0.00	0	0.00	6	0.30	265	0.99
ぶどう類	54	0.69	425	1.10	111	0.86	513	1.06
いちご類	670	1.02	1,265	1.06	1,730	1.10	1,302	0.97
すいか類	42	1.57	381	0.96	43	1.56	383	0.97
メロン類	19	0.47	830	1.97	51	0.44	711	1.69
バナナ	465	1.22	156	0.91	1,306	1.08	147	0.94
りんご	754	1.11	245	0.73	2,152	1.14	261	0.80
その他	230	0.95	184	0.99	659	0.86	252	0.98
青果物合計	23,737	1.00	227	1.02	69,688	0.95	228	1.07

花き

単位：千本（千鉢）、円/本（鉢）

品目	R3.3月				累計 (R3.1～R3.3月)			
	入荷量	前年比	単価	前年比	数量	前年比	単価	前年比
切り花	1,680	0.87	69	1.23	3,384	0.85	62	1.04
きく	438	0.78	75	1.20	871	0.78	68	1.02
バラ	32	0.70	157	1.44	75	0.70	130	1.25
カーネーション	294	0.94	54	1.22	591	0.96	48	1.05
枝物	31	1.40	115	1.10	81	0.92	111	1.11
鉢物	97	1.16	174	0.99	200	1.03	170	1.01
その他	1	1.00	65	0.83	3	1.00	61	1.03
花き合計	1,809	0.89	76	1.22	3,668	0.86	69	1.06

※県内公設卸売市場実績。品目は主なもの。数値の「0」は入荷はあるが単位に満たないことを示

※「-」は、数値の発表がないことを示す。

Ⅳ や っ ち ゃ ば 閑 話

「遠き日の思い出」

16年ぶり2回目の首都圏マーケティングセンター勤務となりました。

「やっっちゃば閑話」を書くのも16年ぶりです、よろしくお願いします。

まずは、ペンネームの由来から。

健康にはスクワットがいいと聞き、コレステロールと中性脂肪を減らすため、ラジオショッピングでスクワット用の丸椅子を購入し、毎日とはいきませんが頑張っています。それに加え、事務所では、エレベーターを使わず、階段を使うように心がけています。4階までちょうど70段、1日最低でも5回は上っていますので、これも一種のスクワットでは？と思い、このペンネームに決めました。

話は変わりますが、前回は平成15年4月1日から平成17年4月20日までの勤務でしたが、その時のことを少し思い出してきました。

まず、1番の思い出は、それまで8階にあった事務所を4階に引っ越したことです。

荷物の整理や運搬が大変だったという記憶はないのですが、職員定数が1名減となったこと、その年は今年と同様に知事選挙があり、異動が4月21日付けと変則だったことから、20日間、私は、机がない状態が続いたことは鮮明に覚えています。

次の思い出は、新幹線が品川駅に停車するようになったことです。正確な日付は記憶にありませんが、停車する初日の帰りに品川駅から東京駅まで「のぞみ」に乗ってみたことです。(1,500円くらいかかったと記憶しています。)

もっと印象的なことはあったでしょうが、あとのことは遠き日の思い出となってしまいました。

さて、現在、東京都は3度目の緊急事態宣言下にあります。千葉県まん延防止等重点措置の期間中です。大型連休中はステイホームが呼びかけられていましたが、昨年よりは人手があったようです。

私は、遠出をあきらめ、千葉県産の野菜を求めて近所のスーパーを何か所か回ってみました。そのうち、開店直後に行ったお店が一番混んでいました。

「昼前や夕方より開店直後が一番混雑する、朝に並んだ商品が一番新鮮、品揃えが豊富ということでお客様が集まるのかな？」との店長さんのコメントでした。

自宅近辺には6か所のスーパーがありますので、休みの日に別のスーパーに回り、それぞれのお店の特徴を整理してみたいと思っています。

(階段スクワット)

V 首都圏掲示板

📌 葉わさび・花わさび

4月の大田市場卸売場では、葉わさび、花わさびなどの入荷が見られました。わさびの根茎ではなく、葉茎や花芽を食用として出荷したもので、葉わさびは12月から入荷量が増え、ゴールデンウィーク明け頃までが盛期となるそうです。静岡県や長野県、徳島県、岩手県などに産地があり、沢だけでなく畑での土耕栽培や養液栽培もされています。卸売会社の担当者によると、花わさびは、葉わさびよりも販路が広くより高単価で取引されるようです。



徳島県産の葉わさび



長野県産の花わさび

📌 都中央卸売市場における3月下旬～4月中旬のネギの入荷状況

3月下旬～4月中旬のネギの入荷量は3,308t（前年比80%、平年比82%）と少なく、価格は446円/kg（前年比170%、平年比152%）と高騰しました。

千葉県をはじめとする関東産地の秋冬ねぎが作柄不良で切り上がりが早まり、春ねぎは出荷が前倒しとなったものの細物傾向だったためと考えられます。

大田市場卸売場では、大分県や新潟県などからの出荷物や他市場からの転送品も見られました。4月13日に茨城県岩井地区より夏ねぎが初入荷となり、千葉県のプレミアム夏ねぎの初入荷は4月15日となりました。現在は夏ねぎの増量により、入荷量は回復傾向にあります。

	市場計	千葉県	茨城県	埼玉県	栃木県	秋田県
入荷量(t)	3,308	1,350	615	591	364	65
前年比(%)	80	78	89	64	101	138
平年比(%)	82	75	101	62	142	438
価格(円/kg)	446	445	426	509	436	351
前年比(%)	170	177	181	160	160	111
平年比(%)	152	152	170	149	146	103

※平年比は2016～2020年の5カ年平均値との対比