

園芸市場情報

令和2年9月号

www.pref.chiba.lg.jp/ryuhan/engei/

発行：千葉県農林水産部流通販売課
首都圏マーケティングセンター
住所：〒143-0001 東京都大田区東海3-2-1
大田市場事務棟4F
電話：03-5492-5416・5407
FAX：03-5492-5407

9月の相場見通しは？！

野菜類は、入荷量は前年並、相場も前年並か！

果実類は、入荷量は前年を下回り、相場は前年を上回るか！

花きは、入荷量は前年を下回り、相場は前年を上回るか！

<今月の写真>

千葉県産梨のPRイベント

8月20日頃から、千葉県産豊水の出荷が始まっています。今年は5月の低温、7月の長雨、日照不足、8月の梅雨明け後の高温など、気象条件が厳しく栽培が大変な年でした。

8月29日・30日に、イオン津田沼店で、千葉なし味自慢コンテストが千葉県果樹園芸組合連合会、JA全農ちば、公益社団法人千葉県園芸協会、県主催で開催されました。県内の梨産地からは、丹精した豊水109点の出品があり、糖度審査、外観審査、食味審査を経て、特別賞17点、奨励賞19点が決定されました。翌日には、出品された梨の即売が行われ、多くのお客さんが買い求めていました。

また、イトーヨーカドー船橋店では、8月29日、30日と梨フェアが開催され、千葉県産豊水梨を販売・PRしました。9月中旬まで、首都圏量販店で梨フェアの開催を計画しています。



千葉なし味自慢コンテスト 審査会風景
(糖度測定や外観審査)



梨フェア（イトーヨーカドー船橋店）

C O N T E N T S (目次)

<p>I 青果情報 8月（中旬まで）の経過 東京都中央卸売市場の主要品目の入荷量と価格 9月の見通し 今月の青果物 特集「トマト」</p>	<p>1頁</p>
<p>II 花き（切花）情報 8月（中旬まで）の経過（販売経過、品目別経過） 9月の見通し（SPキク、バラ、リンドウ） 7月の入荷量と単価の経過 <確定値></p>	<p>6頁</p>
<p>III 千葉県内市場における園芸品の市況概況 7月の青果物と花き</p>	<p>7頁</p>
<p>IV やっちゃんば閑話 「記念日に考える」</p>	<p>8頁</p>
<p>V 首都圏掲示板 様々なブドウが入荷しています</p>	<p>9頁</p>

用語解説

<p>園芸市場情報に使用する主な用語解説</p>	急騰	: 前日に比べ大幅に価格が上がる。(3割程度以上)	<p>変動の幅を示す用語</p>	平年並	: ± 2%以内
	強い	: 前日に比べ10%程度以上価格が上がる。		やや	: ± 3~5%
	強保合	: 前日に比べ5%程度以上価格が上がる。		かなり	: ± 6~15%
	保合	: 前日とほとんど同じ価格。		大幅	: ±16%以上
	弱保合	: 前日に比べ5%程度以上価格が下がる。			
	弱い	: 前日に比べ10%程度以上価格が下がる。			
	急落	: 前日に比べ大幅に価格が下がる。(3割程度以上)			
	まちまち	: 産地、品種により、価格の騰落が異なること。			

I 青果情報

1 7月下旬～8月中旬までの経過

気 象	<p>関東甲信では8月1日頃に梅雨明けとなり、昨年より8日遅かった(平年より11日遅い)。7月下旬は梅雨前線が本州付近に停滞したため、北・東・西日本で曇りや雨の日が多くなった。一方、梅雨明け後は、全国的に気温が高くなり、一部地域ではゲリラ豪雨や夕立が発生した。</p> <p>気温は、全国的に平年を上回り、厳しい暑さとなった。</p> <p>降水量は、局所的な大雨により、平年を大きく上回る地点があった。九州北部、近畿、東海、北陸、東北地方、北海道北部で多雨傾向となった。</p> <p>日照時間は、北海道や東北を除く太平洋側で、平年を上回った。</p>
-----	---

野菜類

入荷量	<p>梅雨の長雨とその後の高温の影響が、果菜類や結球野菜などを中心に表れた。「トマト」「きゅうり」は生育遅れや着果不良、花落ちなどにより、前年を下回る入荷量となった。「かんしょ」は新しいもの肥大が遅れ、少なめの入荷量となった。一方で、「にんじん」「ばれいしょ類」は主産地が北海道へと切り替わり、道産は生育順調なため入荷量が回復した。</p> <p>野菜全体では、7月下旬から8月中旬の入荷量は113,683 t(前年比96.7%)と前年をやや下回った。</p>
相 場	<p>「にんじん」「ばれいしょ類」は入荷量の回復と高値疲れから、大幅に値を下げたものの前年を大幅に上回る価格であった。「レタス類」は不足感が大きく高騰し、また「トマト」「きゅうり」などの果菜類も堅調に相場を維持した。</p> <p>野菜全体では、7月下旬から8月中旬の価格は330円/kg(前年比138.0%)と前年を大幅に上回った。</p>

果実類

入荷量	<p>「すいか類」「もも類」「日本なし類(幸水)」中心の出回りとなった。</p> <p>長梅雨や梅雨明け後の急な温度上昇により、多くの品目で品質が低下した。「日本なし類(幸水)」は千葉、茨城など関東産を中心に入荷したが、着果不良、小玉傾向、「すいか類」は、山形を中心に入荷したが、前年をかなり下回る入荷量だった。</p> <p>果実全体では、7月下旬から8月中旬までの入荷量は30,878 t(前年比86.9%)で前年をかなり下回った。</p>
相 場	<p>価格は、ほとんどの品目で前年に比べ高めに推移した。</p> <p>「すいか類」は8月上旬から気温上昇に伴い引合いが強くなり、「日本なし類(幸水)」は出荷量不足により、前年を大幅に上回った。</p> <p>果実全体では、7月下旬から8月中旬までの価格は501円/kg(前年比120.6%)と前年を大幅に上回った。</p>

東京都中央卸売市場における入荷量と価格

2020年7月下旬～8月中旬

(単位:t、%、円/kg)

品目	7月下旬				8月上旬				8月中旬				7月下旬～8月中旬合計			
	開市日数 本年8日・前年7日				開市日数 本年6日・前年8日				開市日数 本年6日・前年5日				開市日数 本年20日・前年20日			
	入荷量	前年比	価格	前年比	入荷量	前年比	価格	前年比	入荷量	前年比	価格	前年比	入荷量	前年比	価格	前年比
野菜総量	40,471	106.5	333	137.0	31,779	71.1	343	148.9	41,433	118.6	318	128.9	113,883	96.7	330	138.0
うち外国産	799	147.4	244	83.7	583	100.4	287	83.8	592	134.4	314	81.9	1,974	126.3	277	82.6
果実総量	11,217	104.5	457	110.5	10,639	66.7	492	120.8	9,022	102.1	566	131.2	30,878	86.9	501	120.6
うち外国産	1,438	101.6	246	97.7	1,085	70.4	247	94.5	1,378	127.6	251	95.2	3,901	96.6	248	95.9

主要品目一覧(都中央全体)

(単位:t、%、円/kg)

品目 (野菜)	7月下旬				8月上旬				8月中旬				7月下旬～8月中旬合計			
	入荷量	前年比	価格	前年比	入荷量	前年比	価格	前年比	入荷量	前年比	価格	前年比	入荷量	前年比	価格	前年比
だいこん	2,837	102.2	116	165.0	2,343	86.5	107	135.8	2,538	117.5	115	101.6	7,718	101.0	113	132.2
にんじん	2,185	113.3	304	243.9	2,005	73.3	213	252.3	2,168	131.1	146	178.6	6,358	100.6	222	230.7
はくさい	2,554	117.7	129	150.0	1,353	53.0	164	220.8	2,124	111.8	205	276.1	6,031	91.1	164	209.4
キャベツ類	6,015	112.7	123	172.0	4,579	77.4	152	176.7	5,501	116.3	176	155.1	16,096	100.7	149	167.2
ほうれんそう	305	111.0	818	152.3	198	87.9	830	112.9	237	166.2	816	80.7	740	115.2	820	115.3
ねぎ	1,190	97.1	482	166.0	1,105	72.6	431	171.9	1,195	119.3	395	116.4	3,490	93.1	436	151.7
レタス類	2,597	94.5	289	176.7	1,753	52.6	422	269.6	2,397	86.7	298	139.2	6,746	76.3	327	184.9
きゅうり	2,664	100.4	412	174.9	2,223	74.4	377	180.3	3,088	115.4	369	138.5	7,975	95.9	386	163.4
なす	971	95.3	562	138.0	659	50.9	530	153.4	1,451	112.5	449	156.5	3,080	85.5	502	146.8
トマト	2,410	91.6	374	120.6	2,212	63.3	348	149.6	3,283	109.2	325	147.1	7,905	86.5	346	138.0
ピーマン	651	117.6	665	131.8	602	76.6	667	178.6	958	169.9	422	121.5	2,212	116.2	560	138.7
さといも	60	149.0	481	94.9	78	87.5	497	101.6	112	168.1	444	89.7	250	127.5	470	94.9
ばれいしょ類	1,452	96.0	333	191.6	1,516	81.8	267	187.2	2,247	146.4	162	131.4	5,215	106.4	240	164.2
たまねぎ	3,528	131.5	157	170.8	2,883	93.0	144	156.7	3,453	141.7	116	131.4	9,863	120.0	139	152.9
生しいたけ	182	122.0	870	104.5	131	88.5	885	104.0	174	146.0	872	95.2	487	116.9	874	101.4
かぼちゃ	759	106.1	302	142.1	600	71.0	313	175.3	712	106.6	279	180.1	2,071	92.9	297	163.0
さやえんどう	12	108.3	1,367	102.7	8	110.9	1,213	93.4	7	131.1	1,402	105.9	27	114.0	1,328	100.7
かんしょ	432	110.1	321	105.9	325	64.3	368	118.3	409	119.2	383	124.1	1,166	94.0	356	115.6
かぶ	221	89.6	198	125.9	175	61.0	221	161.2	241	140.3	195	134.3	637	90.3	203	139.1
ごぼう	125	106.0	436	120.3	119	87.4	400	116.0	102	122.1	410	113.9	346	102.5	416	117.3
こまつ菜	411	112.3	420	185.7	323	75.7	425	184.3	560	184.8	271	110.9	1,294	118.1	357	153.2
こねぎ	152	102.8	1,229	148.6	116	70.9	1,386	139.3	143	126.5	1,420	115.1	411	96.8	1,340	133.9
糸みつば	46	86.8	392	99.7	36	78.5	368	103.9	35	113.9	393	75.7	116	90.4	385	94.0
しゅんぎく	21	82.6	1,086	214.4	18	95.7	1,004	110.5	17	142.2	1,105	70.9	55	99.6	1,066	123.6
にら	241	112.9	702	156.4	182	84.4	793	141.8	194	147.9	854	87.6	617	110.2	777	126.4
セルリー	245	110.4	257	111.1	164	67.4	307	142.2	167	103.1	410	157.6	576	91.8	315	135.6
カリフラワー	51	92.6	400	133.7	33	57.5	393	109.1	42	83.6	402	124.3	127	77.4	399	121.6
ブロッコリー	857	120.6	435	122.2	610	85.3	445	118.7	660	139.7	490	121.7	2,128	112.0	455	121.4
サラダな	28	95.8	729	241.2	23	81.3	976	246.9	26	140.0	916	147.2	77	101.1	867	208.8
パセリ	18	92.5	1,157	120.4	13	58.0	1,213	115.5	14	94.5	1,757	114.7	44	79.2	1,359	118.7
チンゲンサイ	118	103.6	422	172.8	94	73.8	391	168.0	124	147.5	290	101.3	336	103.3	365	145.5
ミニトマト	701	107.6	684	115.3	565	67.7	716	136.2	813	103.7	702	169.6	2,079	91.6	700	138.2
とうもろこし	1,172	104.6	284	116.2	688	50.2	330	154.4	1,265	108.2	252	131.8	3,126	85.4	281	130.2
いんげん	133	100.4	757	110.5	89	72.3	757	119.6	95	207.1	812	97.7	317	105.2	773	112.7
えだまめ	575	105.3	759	111.5	482	69.3	823	124.4	585	117.7	897	114.0	1,642	94.5	827	117.6
やまといも	40	72.4	560	126.8	31	50.3	606	137.1	34	90.0	644	138.7	105	67.9	601	134.3
根しょうが	196	116.3	626	100.8	140	77.9	642	105.3	140	112.4	649	106.8	476	100.7	638	104.0
マッシュルーム	57	111.2	795	111.9	37	65.0	839	124.5	44	110.5	853	115.7	138	93.3	826	117.3

品目 (果実)	7月下旬				8月上旬				8月中旬				7月下旬～8月中旬合計			
	入荷量	前年比	価格	前年比	入荷量	前年比	価格	前年比	入荷量	前年比	価格	前年比	入荷量	前年比	価格	前年比
みかん類	345	107.8	963	101.8	384	85.4	969	102.3	218	144.5	945	98.7	946	102.9	961	101.4
(ハウスみかん)	345	107.9	963	101.8	384	85.4	969	102.3	218	144.6	945	98.7	946	102.9	961	101.4
かんきつ類	351	99.9	258	103.5	280	71.5	288	102.9	376	128.9	250	101.7	1,007	97.3	258	102.1
りんご類	391	66.0	700	151.1	444	67.1	655	143.2	400	118.4	560	128.1	1,235	77.6	638	140.2
(ふじ)	285	64.9	753	154.7	231	52.4	793	161.2	63	42.8	714	142.0	579	56.4	765	155.6
いちご類	16	89.7	2,083	103.9	14	68.2	2,006	102.7	17	133.6	2,012	108.5	47	91.8	2,035	104.5
メロン類	1,061	97.4	439	122.3	901	81.0	458	116.4	545	147.0	589	109.5	2,507	97.5	479	119.7
(アールスメロン)	170	109.5	630	101.5	186	75.0	632	106.5	147	124.0	846	111.5	503	96.4	694	108.6
(貴味メロン)	149	88.9	311	103.1	56	65.8	385	119.7	13	183.8	469	145.2	218	84.0	334	110.2
すいか類	4,324	108.4	173	111.6	3,308	56.7	209	122.6	2,099	86.7	281	151.3	9,731	79.5	208	123.7
(すいか大玉)	3,743	107.4	164	111.1	3,002	56.5	201	122.9	1,891	84.5	270	149.4	8,637	78.2	200	123.5
(こだますいか)	581	115.6	230	111.6	305	59.5	291	118.4	208	114.6	378	154.1	1,094	91.4	275	120.1
日本なし類	450	105.7	565	110.5	1,668	75.4	501	114.6	1,879	93.4	466	126.0	3,997	86.0	492	118.6
(なし(幸水))	442	105.2	568	110.7	1,637	75.0	499	114.7	1,810	91.1	463	125.2	3,889	84.7	490	118.4
(なし(豊水))	0	118.1	603	147.3	0	43.9	734	314.3	40	2294.7	554	165.4	41	1486.9	556	180.9
ぶどう類	495	102.6	1,474	117.4	629	65.0	1,459	116.1	995	134.9	1,495	122.0	2,118	96.8	1,479	118.7
(巨峰)	91	119.6	1,494	107.4	197	68.3	1,286	107.6	365	136.8	1,267	114.2	654	103.4	1,304	110.3
(シャインマスカット)	73	113.2	3,350	104.8	95	68.8	3,166	110.2	160	166.2	2,967	113.2	329	109.7	3,110	108.7
もも類	2,233	113.0	698	105.8	1,857	68.7	624	121.0	1,117	81.9	670	132.4	5,207	86.2	665	118.7
かき類	10	50.7	665	91.9	18	89.6	686	106.1	20	248.3	687	101.5	48	100.6	682	99.7

主要品目一覧(都中央千葉県産)

品目 (野菜)	7月下旬				8月上旬				8月中旬				7月下旬～8月中旬合計			
	入荷量	前年比	価格	前年比	入荷量	前年比	価格	前年比	入荷量	前年比	価格	前年比	入荷量	前年比	価格	前年比
だいこん	24	415.5	81	66.1	5	86.5	108	87.1	2	47.5	111	78.7	30	200.7	87	68.3
にんじん	104	84.3	197	134.4	49	153.3	210	123.4	68	209.0	177	102.6	222	117.6	193	124.9
キャベツ類	59	324.7	94	106.2	24	131.1	154	166.1	32	219.2	167	137.5	114	225.9	127	127.3
ほうれんそう	6	125.8	735	141.0	2	58.8	714	108.2	3	96.4	700	74.5	12	95.7	721	105.4
ねぎ	138	99.8	421	168.1	65	71.5	359	173.7	51	132.8	337	110.9	253	94.9	388	159.6
レタス類	19	89.9	430	175.3	17	74.8	290	105.6	19	137.6	303	101.0	56	95.0	343	127.3
きゅうり	90	90.5	400	174.9	76	67.7	377	174.1	99	157.7	358	135.2	265	96.5	378	162.9
なす	20	97.1	463	124.4	8	48.8	394	128.0	12	156.3	331	146.1	40	90.3	409	126.5
トマト	82	59.8	283	126.2	41	42.6	335	166.8	86	67.2	291	152.0	210	57.8	297	143.6
ピーマン	10	186.0	535	115.9	6	94.1	501	132.9	6	189.2	465	80.4	22	146.1	506	112.7
さといも	6	444.1	640	100.4	36	108.0	584	95.5	72	158.8	466	91.5	114	142.8	513	92.5
ばれいしょ類	234	90.3	351	224.8	164	58.5	216	197.4	35	57.1	131	126.8	432	72.1	282	218.8
かんしょ	121	115.2	322	104.6	62	67.6	379	115.7	106	110.5	426	122.0	289	98.7	372	113.7
かぶ	119	93.1	151	113.0	100	61.9	172	157.4	152	160.1	151	136.1	372	96.5	157	132.9
ごぼう	7	119.2	460	135.6	6	95.8	376	123.0	2	69.3	324	131.9	14	99.6	408	132.9
こまつ菜	9	75.7	410	169.5	6	39.0	406	162.0	10	75.0	352	130.2	26	61.6	386	151.7
サラダな	15	100.9	744	289.9	14	95.5	994	276.8	14	168.5	952	159.7	44	113.7	894	240.7
パセリ	5	78.7	1,114	127.1	3	51.9	1,289	114.3	3	91.0	1,532	114.1	11	71.9	1,282	119.4
ミニトマト	32	50.0	688	149.4	27	38.9	681	145.9	26	41.5	703	177.8	85	43.4	690	156.1
とうもろこし	347	82.9	290	110.9	204	43.9	336	152.3	110	74.7	301	149.3	661	64.1	306	130.5
えだまめ	30	71.5	568	109.5	10	49.8	525	107.3	1	25.7	606	94.8	40	61.8	559	107.8
やまといも	22	68.9	545	117.0	18	49.2	572	125.4	17	81.5	601	132.9	57	63.9	570	124.3

品目 (果実)	7月下旬				8月上旬				8月中旬				7月下旬～8月中旬合計			
	入荷量	前年比	価格	前年比	入荷量	前年比	価格	前年比	入荷量	前年比	価格	前年比	入荷量	前年比	価格	前年比
メロン類	143	90.5	326	102.5	14	33.8	375	109.0	6	52.6	733	165.2	163	77.6	345	104.5
(アールスメロン)	3	78.5	437	84.8	4	66.3	527	106.7	4	113.9	878	121.6	12	82.3	627	112.2
(貴味メロン)	126	92.6	309	101.2	9	29.7	311	99.7	1	20.6	328	111.8	136	79.2	309	101.0
すいか類	270	76.4	143	137.4	76	87.8	194	153.2	58	695.3	212	137.3	404	90.0	162	148.6
(すいか大玉)	253	75.5	138	139.6	71	86.6	194	162.7	55	672.3	211	136.2	379	89.1	159	153.2
(こだますいか)	17	91.8	218	108.9	5	108.6	203	75.8	3	2050.7	236	171.5	24	106.9	217	101.9
日本なし類	97	253.6	537	114.4	543	88.3	508	112.0	584	77.3	503	134.8	1,223	86.8	508	123.6
(なし(幸水))	95	262.0	541	113.4	541	88.4	509	111.9	555	73.8	503	134.7	1,191	85.0	509	123.6
(なし(豊水))	0	-	0	-	0	-	0	-	27	1922.8	512	151.9	27	-	512	-

注) 斜体で表示した品目は、季節的に入れ替えます。
0は単位に満たないもの。 - は数値の発表がないもの。

前年比10%以上
前年比10%以下

資料: 東京青果物情報センター速報

2 9月の見通し

野菜

引き続き、北海道、東北地方、関東高冷地からの入荷が主となるが、「トマト」「きゅうり」などは関東産地の抑制作の出回りが増える。

「レタス」は高温による傷みや干ばつによって出回りが遅れていた入荷が回復する予想である。「かんしょ」は好天で肥大が進み、入荷量が増えていくと見込まれる。

野菜全体では、入荷量は前年並で、価格も前年並の見込み。

果実

「日本なし類」「ぶどう類」「りんご類」を中心に出回り、「みかん類」などの入荷量も増えて徐々に品目が切り替わる。

「日本なし類」は「豊水」を中心に「あきづき」などが入荷し、下旬からは「新高」が入荷する。「豊水」は、開花時の低温や長雨、みつ症により入荷量は減少する。「ぶどう類」は長野県を中心に山梨県、岡山県などから入荷し、量的に不足なく「シャインマスカット」の比率が高まる。

品目	入荷量(t)		単価(円/kg)		備考 (県内産地の生育状況等)
	前年比	平年比	前年比	平年比	
きゅうり	↘↘	⇒	↗↗	⇒	主産地は福島、群馬県。東北は切り上り早く、関東産抑制は前年並の出荷量となる予想。入荷量は多かった前年をかなり下回り、平年並の見込み。
さといも	↗↗	↘	⇒	↘	主産地は千葉、宮崎県。関東は生育は概ね良好だが、病害で収量低下が懸念。入荷量は少なかった前年をかなり上回り、平年をやや下回る見込み。
かんしょ	↗↗	↘	⇒	↗↗	主産地は千葉、茨城県。好天で肥大は回復傾向、出荷量は今後増える予想。入荷量は少なかった前年をかなり上回り、平年をやや下回る見込み。
日本なし	⇒	↘↘	↑↑	↑↑	主産地は栃木、福島県。豊水は着果不良やみつ症で作柄不良、その他品種も数量減。入荷量は少なかった前年並で、平年をかなり下回る見込み。
			増加	減少	

凡例			
⇒	平年並: ±2%	↗↗, ↘↘	かなり高, かなり低: ±6~15%
↗, ↘	やや高, やや低: ±3~5%	↑↑, ↓↓	大幅高, 大幅低: ±16%以上

3 今月の青果物

トマト

主要産地のトマトの入荷量(東京都中央卸売市場)

産地	2019年度9月入荷量	2019年度9月シェア率
千葉	782 t	12.4 %
北海道	1,315 t	20.8 %
福島	1,007 t	15.9 %
青森	917 t	14.5 %

今後の競合産地の動向は?

東京都中央卸売市場における9月のトマトの主産地は、北海道、青森県、福島県などの北日本の産地と千葉県などの関東の抑制作産地となっています。北日本の産地は、8月をピークに入荷量が漸減していきますが、11月頃まで出荷が続きます。千葉県の抑制作は8月中下旬に出荷が始まりますが、9月以降徐々に主産地が関東の抑制作産地に切り替わっていきます。10月に入ると熊本県や愛知県などからの入荷が増え、抑制作に加えて徐々に冬春トマトの割合が増えていきます。

前年9月は福島県等の東北産地では着果不良や花落ちにより入荷量が減りました。さらに、千葉県では台風15号の猛威によるハウスの損壊や株のダメージによって、出荷量が大きく減りました。

9月の主産地である、千葉県、北海道、青森県の見通しは以下のとおりです。

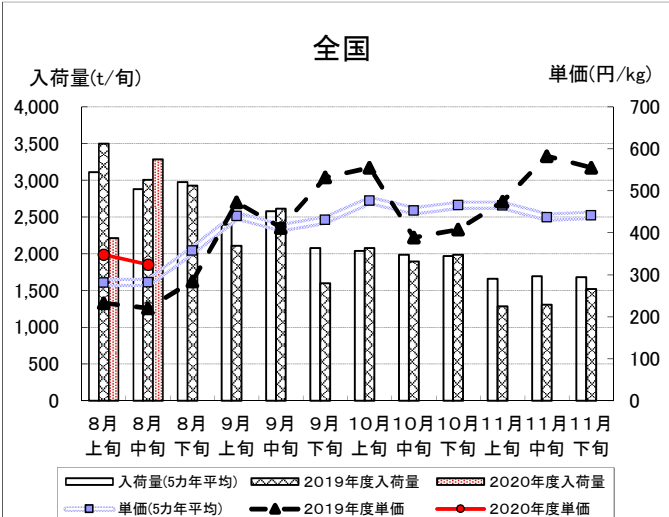
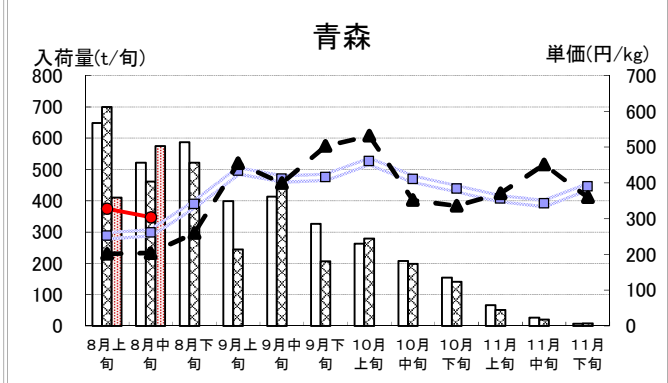
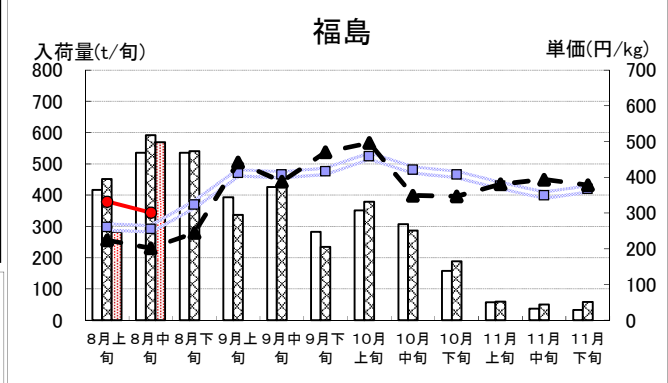
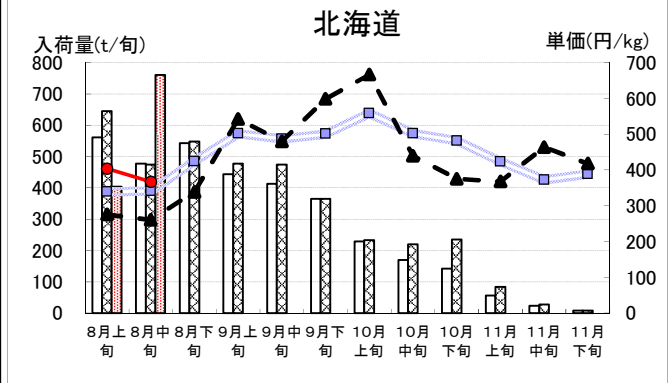
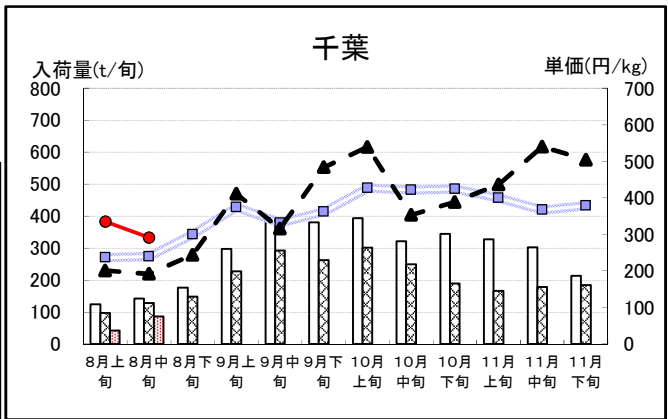
千葉県は2段目以降の花飛びの影響が今後表れるのと、昨年の台風被害が残り作付けを減らした産地もあることから、入荷量は平年を下回る予想です。

北海道は着果不良の段を終え、生育が概ね順調です。

青森県は、低温・寡日照による生育不良や着色遅れから回復が見込まれますが、前年よりも作付けを減らしています。

全体の入荷量は、少なかった前年をやや上回り、平年をやや下回る見込みです。

9月入荷予測	6,650t(前年比105.2%、平年比94.3%)		
9月価格予測	420円(前年比90.8%、平年比98.2%)		
9月市況予測	(上旬) 強保合 ↗	(中旬) 強保合 ↗	(下旬) 保合 ⇒



II 花き(切花)情報

8月(中旬)までの経過

7月の日照不足・低温の影響により一部品目で生育遅れ・品質低下が見られたが、お盆需要については引き合いが強めの堅調な相場となった。

販売経過 (東京都中央卸売市場大田市場)

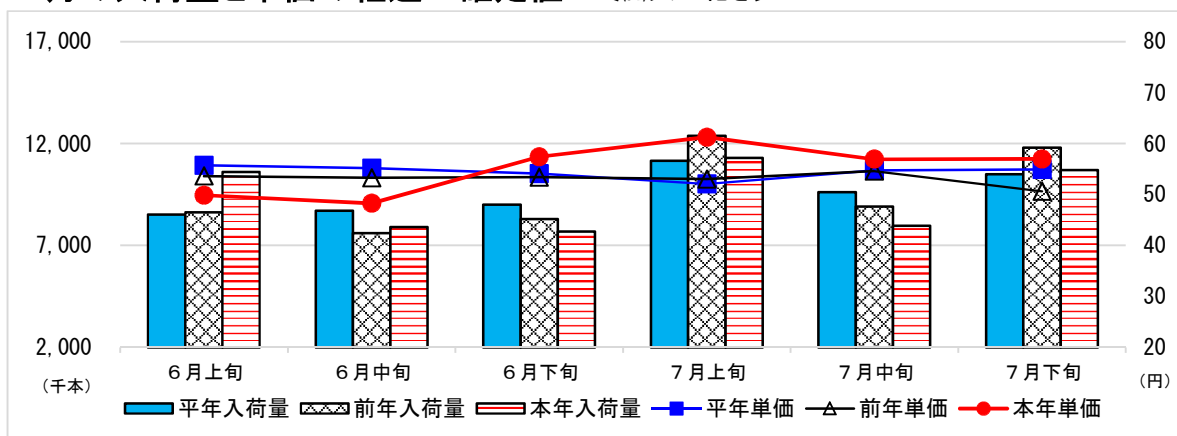
項目	経過
入荷量	上旬は昨年・平年をかなり上回り、中旬は昨年・平年を大幅に下回った。1か月を通して昨年・平年並みの入荷量だった。
相場	上旬は昨年をかなり上回り平年並み、中旬は昨年をやや上回り平年をかなり上回った。
動向	家庭需要は持ち直し堅調。業務需要減少による作付け減に加え、天候不順による生育遅れの影響により、品薄感から相場高となった。

品目	経過	
輪キク	株大田花き	長梅雨等の影響で露地物は出荷に遅れが発生し、品質低下が見られた。施設産地は、比較のお盆の需要に合わせた出荷となった。白菊については、潤沢感があり厳しい販売となった。
カーネーション	株大田花き	8月上旬から中旬にかけて、お盆需要で和花の色目中心に引き合いがあった。国産は生育に遅れあり、お盆明けには遅れていた分が出てきた。
ケイトウ	株世田谷花き	愛知・神奈川・埼玉・新潟などから入荷量が多くなり、単価は弱めであった。

9月の見通し

品目	見通し	
SPキク	株大田花き	重陽の節句に向けて、ボンボン・変わり咲きの需要が高まっていく。輸入品は、引き続き不安定な入荷となる。
バラ	株東日本板橋花き	8月の高温の影響で各産地上位等級が減少し、下位等級の入荷比率が増える。彼岸・敬老の日に向けて引き合いが強まる見込み。
リンドウ	株大田花き	岩手中心にやや前進気味の開花状況となる。彼岸向けは、等級によっては昨年と比べて品薄感が出る可能性あり。

7月の入荷量と単価の経過<<確定値>>〔株大田花き〕



花き流通情報連絡協議会資料より作成 平年値は過去3カ年の平均

Ⅲ 千葉県内市場における園芸品の市況概況

青果物

単位：t、円/kg

品目	R2.7月				累計 (R2.1～R2.7月)			
	入荷量	前年比	単価	前年比	数量	前年比	単価	前年比
野菜	17,082	0.90	246	1.29	134,236	0.94	192	1.08
だいこん	1,752	0.93	106	1.45	15,975	1.01	85	1.12
にんじん	684	0.77	281	2.60	6,844	0.80	152	1.45
はくさい	893	0.96	97	1.32	8,183	0.87	85	1.53
キャベツ	3,133	1.03	90	1.32	23,895	0.98	90	1.19
ねぎ	543	0.88	503	1.53	5,320	1.00	276	1.03
トマト	972	0.90	334	1.19	5,156	0.90	328	1.11
きゅうり	737	1.01	378	1.16	5,098	0.95	327	1.16
ばれいしょ	728	0.88	338	2.08	7,748	0.77	164	1.37
たまねぎ	1,704	0.76	115	1.43	15,104	1.00	73	0.67
レタス	1,106	0.83	176	1.39	6,757	1.00	162	1.02
果実	4,324	0.96	356	1.07	28,697	0.97	403	1.03
みかん	40	0.85	951	1.00	2,700	0.88	269	0.90
かき類	0	0.04	1,234	1.56	93	1.54	369	0.89
グレープフルーツ	190	1.22	166	0.96	816	1.00	196	1.10
なし類	82	2.06	515	1.06	103	10.07	464	1.74
ぶどう類	127	0.92	1,121	1.18	500	0.83	710	1.29
いちご類	3	0.88	1,781	1.02	2,537	0.96	1,203	1.02
すいか類	1,316	0.88	167	1.14	3,246	0.91	234	1.07
メロン類	756	0.88	380	1.15	2,220	0.93	427	1.09
バナナ	459	1.14	145	0.84	2,887	1.05	163	0.95
りんご	119	0.67	643	1.45	3,013	0.87	386	1.31
その他	155	0.81	147	1.05	1,449	0.95	212	1.13
青果物合計	21,561	0.92	267	1.23	164,382	0.94	229	1.07

花き

単位：千本（千鉢）、円/本（鉢）

品目	R2.7月				累計 (R2.1～R2.7月)			
	入荷量	前年比	単価	前年比	数量	前年比	単価	前年比
切り花	1,274	0.88	57	1.16	8,187	0.88	56	0.98
きく	339	0.76	64	1.30	2,255	0.90	63	0.98
バラ	36	0.68	68	1.36	265	0.75	83	1.09
カーネーション	223	1.17	44	0.97	1,380	0.98	45	0.95
枝物	22	0.75	91	1.13	144	0.76	103	0.96
鉢物	46	0.63	182	1.56	671	0.88	130	1.00
その他	1	0.50	81	1.26	7	0.63	64	0.90
花き合計	1,343	0.86	62	1.16	9,009	0.87	63	0.99

※県内公設卸売市場実績。品目は主なもの。数値の「0」は入荷はあるが単価に満たないことを示

※「-」は、数値の発表がないことを示す。

Ⅳ や っ ら っ ば 閑 話

「記念日に考える」

記念日は数多くありますが、8月31日は、「野菜の日」、1983年に全国青果物商業協同組合連合会など9団体が、「もっと野菜のことを知ってほしい」「野菜をたくさん食べてほしい」という想いで「8（ヤ）3（サ）1（イ）」の語呂合わせから制定した記念日です。

また、1か月のカレンダーで見ると、「野菜の日（8月31日）」の真上にあるのは8月24日、831（やさい）の上にかけることから、「ドレッシングの日」と制定されています。

さらに、サラダウィークは8月24日「ドレッシングの日」から8月31日「野菜の日」までのサラダを楽しむ1週間です。

量販店等では、「野菜の日」にちなんだイベントが数多く組まれています。今年は、7月の長雨、日照不足や8月の猛暑による生育不良により、レタスをはじめ野菜全般に入荷量が少なく高値となっています。千葉県産野菜の出荷は少ない時期ですが、組み合わせや調理のひと工夫で、野菜の魅力を楽しまたいものです。

さて、野菜摂取に関しては、厚生労働省の「平成30年国民健康・栄養調査報告」によると、国民一人一人当たりの野菜摂取量の平均は281.4g、国は一人一人当たり350gの野菜摂取を目標にしていますが、20歳以上の成人では28.7%の人しか達成していないとのことです。

今年の野菜需要は大きな変化が起きています。これまで消費者の時間短縮の志向から中食の増加がトレンドでしたが、コロナ禍では外出自粛に伴い昼食・夕食を自宅でする人（いわゆる内食）が増え、調味料など自炊関連の商品の売れ行きが良いなど、「新しい生活様式」が長期的には定着していくと思われ、巣ごもりの中で、家族で食卓を囲み、食事の栄養バランスを考え野菜をメニューに入れようとする人が増えているのではないのでしょうか？

すぐに食べられる生野菜だけではなく、漬物や煮物、野菜を加えるだけで完成する半調理品、インスタント食品に野菜を加えるなど、野菜摂取の習慣を定着するには大きなチャンスかもしれません。

（早起きは四文の徳？）

V 首都圏揭示板

様々なブドウが入荷しています

長梅雨でやっと夏がきたと思ったらあっという間に9月です。まだまだ残暑は続きますが、市場では秋らしい果物の入荷が始まっています。

特に9月に入荷量が多くなるブドウは、様々な品種があります。近年は、「皮ごと・種無し・大粒・高糖度」の品種が注目を集めていて、「シャインマスカット」は大人気です。今回は県が独自に育種した3品種を御紹介いたします。

「ルビーロマン」(石川)：果粒が巨峰の約2倍にもなる赤系ブドウ。栽培が難しく、希少性が高い。

「オーロラブラック」(岡山)：糖度はピオーネや藤稔と同じくらいで、脱粒しやすく、日持ちがいため流通性が高い。

「ナガノパープル」(長野)：見た目は巨峰に似ているが、皮が薄くそのまま食べられる黒ブドウ。

その他にも様々な品種が入荷しており、中には全体量が少ない希少なブドウもあります。

コロナで大変な時のため、御自宅で好みの品種を探してみたいかでしょうか。



ルビーロマン (石川)



オーロラブラック (岡山)



ナガノパープル (長野)



クイーンニーナ



マニキュアフィンガー



甲斐路



雄宝