

園芸市場情報

令和2年7月号

www.pref.chiba.lg.jp/ryuhan/engei/

発行：千葉県農林水産部流通販売課
首都圏マーケティングセンター
住所：〒143-0001 東京都大田区東海3-2-1
大田市場事務棟4F
電話：03-5492-5416・5407
FAX：03-5492-5407

7月の相場見通しは？！

野菜類は、入荷量は前年を下回り、相場は前年を上回るか！

果実類は、入荷量は前年並み、相場も前年並みか！

花きは、入荷量は前年を下回り、相場は前年並みか！

<今月の写真>

大田市場 太陽がいっぱい ひまわり展示！
【花き棟 中央通路】

6月15日(月)から19日(金)に、大田市場花き棟中央通路において、種苗株式会社主催で、ひまわりの展示が行われ、明るく元気なイメージの様々な品種が展示されました。また、会場中央には、ひまわりが咲き誇る散歩道が製作されていました。

千葉県は、全国有数のひまわり産地で、東京都中央卸売市場での出荷量、販売金額とも1位で、オレンジ系のほか黄色やチョコレート色など様々な品種を栽培しています。展示には県内産地に加え、北海道、愛知県の産地が展示に協力していました。

ひまわりの花言葉は、「憧れ」ということで、尊敬するお父さんに送る花にはピッタリと「父の日」のイメージが定着しつつありますが、県内産地からの出荷は8月まで続きます。

是非、ひまわりを部屋に飾って、元気になりましょう！



中央通路 ヒマワリが咲き誇る散歩道

CONTENTS (目次)

| | |
|---|-----|
| I 青果情報 | 1 頁 |
| 6月(中旬まで)の経過 東京都中央卸売市場の主要品目の入荷量と価格 7月の見通し 今月の青果物 特集「とうもろこし」 | |
| II 花き(切花)情報 | 6 頁 |
| 6月(中旬まで)の経過(販売経過、品目別経過) 7月の見通し(輪ギク・スターチス・ユリ) 5月の入荷量と単価の経過 <確定値> | |
| III 千葉県内市場における園芸品の市況概況 | 7 頁 |
| 5月の青果物と花き | |
| IV やっちゃんば閑話 | 8 頁 |
| 「変化」 | |
| V 首都圏掲示板 | 9 頁 |
| えだまめ続々入荷中です さくらんぼの木 | |

用語解説

| | | | | | |
|-------------------------------|------|---------------------------|-----------------------|-----|----------|
| 園芸市場情報に 使用する 主な用語 解説 | 急騰 | : 前日に比べ大幅に価格が上がる。(3割程度以上) | 変動の 幅を 示す 用語 | 平年並 | : ±2%以内 |
| | 強い | : 前日に比べ10%程度以上価格が上がる。 | | やや | : ±3~5% |
| | 強保合 | : 前日に比べ5%程度以上価格が上がる。 | | かなり | : ±6~15% |
| | 保合 | : 前日とほとんど同じ価格。 | | 大幅 | : ±16%以上 |
| | 弱保合 | : 前日に比べ5%程度以上価格が下がる。 | | | |
| | 弱い | : 前日に比べ10%程度以上価格が下がる。 | | | |
| | 急落 | : 前日に比べ大幅に価格が下がる。(3割程度以上) | | | |
| | まちまち | : 産地、品種により、価格の騰落が異なること。 | | | |

I 青果情報

1 5月下旬～6月中旬までの経過

気象 5月下旬に冷たく湿った気流の影響を受け、気温が低かった日があったが、全国的に暖かい日が多かった。沖縄では、平年より大幅に早く梅雨が明けたが、九州や近畿、関東では平年より遅い梅雨入りとなり、西日本では全体的に平年より降雨が多かった。
気温は、5月下旬の数日を除いて全国的に平年を上回った。
降水量は、南関東、東北、北海道の太平洋側、沖縄を除いて平年を上回る地域が多かった。
日照時間は、北関東から東北、北海道の太平洋側の地域で平年を上回った。

野菜類

入荷量 6月に入り、関東産地の入荷は4月の低温等の影響から持ち直した。また、東北地方では4月、5月中下旬の冷え込みや干ばつの影響から果菜類等で遅れが見られたが、その後回復した。「きゅうり」は6月以降に関東・東北産の入荷が回復、「ねぎ」は茨城県産の夏ねぎの作柄が良く、入荷量は前年を上回った。「たまねぎ」は潤沢だった前年をかなり下回った。
野菜全体では、5月下旬から6月中旬の入荷量は134,232 t（前年比100.3%）と前年並となった。

相場 「にんじん」は本県産を中心に入荷量が伸びず、「たまねぎ」は早生種からの切り替えで出回りが落ち着き、いずれも相場が上昇した。「きゅうり」は入荷量の回復とともに相場を下げるも、前年を上回る価格となった。
野菜全体では、5月下旬から6月中旬の価格は256円（前年比110.5%）と前年をかなり上回った。

果実類

入荷量 「すいか類」「メロン類」「かんきつ類」「りんご類」を中心に入荷した。「すいか類」は熊本県産が生育前進し、千葉県産が昨年台風の影響で前年をやや下回り、先月に続き「かんきつ類」「りんご類」も残量が少ない中、出荷の前倒しもあり、前年をかなり下回った。
果実全体では、5月下旬から6月中旬までの入荷量は24,476 t（前年比92.7%）と前年をかなり下回った。

相場 先月に続き「りんご類」は品薄傾向と小売店からの引き合いが強く、「びわ」は長崎県産が早く切り上がり、千葉県産も少ないため、前年を大幅に上回った。「すいか類」は気温が高く暑くなった日が多かったこともあり、前年をかなり上回った。
果実全体では、5月下旬から6月中旬までの価格は486円/kg（前年比108.8%）と前年をかなり上回った。

東京都中央卸売市場における入荷量と価格

2020年5月下旬～6月中旬

(単位:t、%、円/kg)

| 品目 | 5月下旬 | | | | 6月上旬 | | | | 6月中旬 | | | | 5月下旬～6月中旬合計 | | | |
|-------------|----------------|-------------|------------|--------------|----------------|-------------|------------|--------------|----------------|--------------|------------|--------------|------------------|--------------|------------|--------------|
| | 開市日数 本年8日・前年8日 | | | | 開市日数 本年7日・前年7日 | | | | 開市日数 本年8日・前年7日 | | | | 開市日数 本年23日・前年22日 | | | |
| | 入荷量 | 前年比 | 価格 | 前年比 | 入荷量 | 前年比 | 価格 | 前年比 | 入荷量 | 前年比 | 価格 | 前年比 | 入荷量 | 前年比 | 価格 | 前年比 |
| 野菜総量 | 46,042 | 95.1 | 250 | 111.7 | 42,900 | 97.9 | 282 | 115.0 | 45,290 | 108.8 | 256 | 104.6 | 134,232 | 100.3 | 256 | 110.5 |
| うち外国産 | 1,102 | 76.0 | 224 | 105.1 | 979 | 83.8 | 256 | 117.4 | 927 | 78.5 | 248 | 121.8 | 3,007 | 79.1 | 242 | 114.2 |
| 果実総量 | 8,226 | 82.8 | 457 | 111.2 | 7,445 | 90.1 | 478 | 108.5 | 8,805 | 107.4 | 519 | 104.7 | 24,476 | 92.7 | 486 | 108.8 |
| うち外国産 | 1,799 | 96.4 | 282 | 101.1 | 1,480 | 93.8 | 281 | 108.4 | 1,655 | 96.9 | 259 | 100.9 | 4,934 | 95.8 | 274 | 103.2 |

主要品目一覧(都中央全体)

(単位:t、%、円/kg)

| 品目 (野菜) | 5月下旬 | | | | 6月上旬 | | | | 6月中旬 | | | | 5月下旬～6月中旬合計 | | | |
|------------|-------|-------|-------|-------|-------|-------|-------|-------|-------|-------|-------|-------|-------------|-------|-------|-------|
| | 入荷量 | 前年比 | 価格 | 前年比 | 入荷量 | 前年比 | 価格 | 前年比 | 入荷量 | 前年比 | 価格 | 前年比 | 入荷量 | 前年比 | 価格 | 前年比 |
| だいこん | 2,778 | 87.2 | 122 | 156.1 | 2,394 | 93.1 | 103 | 150.2 | 2,597 | 114.0 | 102 | 100.5 | 7,769 | 96.7 | 110 | 134.0 |
| にんじん | 2,296 | 94.7 | 143 | 116.1 | 2,188 | 106.7 | 148 | 116.8 | 2,029 | 93.1 | 157 | 126.0 | 6,513 | 97.9 | 149 | 119.5 |
| はくさい | 2,629 | 116.7 | 86 | 184.9 | 2,456 | 119.0 | 78 | 170.8 | 2,580 | 122.0 | 62 | 97.3 | 7,665 | 119.2 | 75 | 145.1 |
| キャベツ類 | 6,180 | 108.0 | 112 | 116.6 | 5,894 | 97.9 | 90 | 109.1 | 6,238 | 112.8 | 88 | 123.0 | 18,312 | 106.0 | 97 | 115.9 |
| ほうれんそう | 538 | 103.0 | 440 | 118.9 | 462 | 101.6 | 475 | 123.3 | 481 | 121.8 | 477 | 102.5 | 1,481 | 108.0 | 463 | 115.0 |
| ねぎ | 1,372 | 104.6 | 457 | 121.5 | 1,296 | 104.4 | 408 | 103.5 | 1,330 | 105.2 | 387 | 95.9 | 3,998 | 104.7 | 418 | 106.8 |
| レタス類 | 2,411 | 83.1 | 141 | 95.9 | 2,605 | 96.4 | 144 | 126.3 | 3,169 | 123.1 | 98 | 83.4 | 8,185 | 100.1 | 125 | 98.8 |
| きゅうり | 2,686 | 89.1 | 312 | 153.1 | 2,905 | 110.4 | 272 | 117.8 | 2,688 | 135.7 | 244 | 79.5 | 8,278 | 108.6 | 276 | 115.0 |
| なす | 1,293 | 99.2 | 366 | 107.9 | 1,260 | 111.2 | 357 | 93.0 | 1,242 | 121.6 | 386 | 88.9 | 3,795 | 109.8 | 370 | 96.8 |
| トマト | 3,198 | 88.4 | 247 | 101.9 | 3,096 | 94.7 | 251 | 113.9 | 3,220 | 121.4 | 248 | 91.6 | 9,514 | 99.7 | 249 | 102.4 |
| ピーマン | 988 | 99.8 | 433 | 130.4 | 833 | 90.2 | 473 | 140.3 | 903 | 118.6 | 505 | 133.9 | 2,724 | 101.9 | 469 | 135.3 |
| さといも | 62 | 70.8 | 420 | 113.0 | 52 | 67.9 | 446 | 126.7 | 57 | 96.9 | 518 | 112.8 | 170 | 76.7 | 460 | 118.7 |
| ばれいしょ類 | 3,115 | 87.2 | 272 | 222.5 | 2,706 | 93.0 | 283 | 230.1 | 2,369 | 87.2 | 273 | 194.9 | 8,189 | 89.1 | 276 | 216.0 |
| たまねぎ | 4,295 | 85.7 | 60 | 74.5 | 3,308 | 83.4 | 98 | 133.8 | 3,608 | 89.3 | 89 | 125.9 | 11,210 | 86.1 | 81 | 107.1 |
| 生しいたけ | 190 | 107.1 | 919 | 104.8 | 159 | 98.1 | 895 | 104.8 | 171 | 105.4 | 890 | 104.3 | 520 | 103.6 | 902 | 104.6 |
| かぼちゃ | 787 | 80.9 | 226 | 114.3 | 715 | 80.5 | 280 | 137.9 | 777 | 75.8 | 280 | 145.2 | 2,279 | 79.0 | 261 | 132.2 |
| さやえんどう | 53 | 95.7 | 847 | 83.3 | 49 | 96.3 | 959 | 107.1 | 43 | 151.8 | 999 | 94.2 | 145 | 107.9 | 931 | 94.9 |
| かんしょ | 480 | 110.0 | 330 | 105.2 | 389 | 118.7 | 354 | 110.8 | 433 | 106.1 | 334 | 104.0 | 1,303 | 111.1 | 338 | 106.5 |
| かぶ | 493 | 83.0 | 135 | 119.0 | 483 | 87.2 | 126 | 124.3 | 517 | 131.0 | 118 | 103.1 | 1,492 | 96.8 | 126 | 115.4 |
| ごぼう | 207 | 94.8 | 296 | 87.6 | 192 | 96.4 | 340 | 96.3 | 144 | 84.1 | 370 | 99.0 | 543 | 92.2 | 331 | 93.7 |
| こまつ菜 | 497 | 125.1 | 195 | 112.3 | 428 | 129.0 | 206 | 89.3 | 438 | 135.2 | 208 | 65.4 | 1,364 | 129.4 | 203 | 85.8 |
| こねぎ | 198 | 106.9 | 653 | 98.2 | 162 | 104.4 | 726 | 105.7 | 189 | 115.0 | 846 | 117.7 | 549 | 108.8 | 741 | 107.5 |
| 糸みつば | 46 | 88.1 | 280 | 90.1 | 43 | 98.4 | 286 | 87.2 | 46 | 103.1 | 291 | 89.3 | 134 | 96.0 | 286 | 89.0 |
| しゅんぎく | 30 | 93.9 | 697 | 163.2 | 25 | 102.3 | 695 | 134.1 | 27 | 108.6 | 710 | 105.8 | 82 | 100.9 | 701 | 132.5 |
| にら | 323 | 108.3 | 398 | 114.5 | 246 | 95.1 | 501 | 148.6 | 254 | 105.5 | 525 | 123.2 | 823 | 103.2 | 468 | 127.2 |
| セルリー | 266 | 100.5 | 264 | 90.0 | 215 | 99.9 | 278 | 98.4 | 230 | 112.2 | 279 | 99.9 | 711 | 103.8 | 273 | 95.6 |
| カリフラワー | 90 | 81.5 | 242 | 102.3 | 84 | 86.5 | 249 | 101.3 | 82 | 93.0 | 277 | 115.4 | 256 | 86.6 | 255 | 106.2 |
| ブロッコリー | 1,131 | 98.2 | 360 | 102.6 | 793 | 93.4 | 429 | 106.1 | 742 | 108.5 | 482 | 117.6 | 2,666 | 99.3 | 415 | 108.3 |
| サラダな | 30 | 82.9 | 285 | 106.3 | 25 | 89.7 | 314 | 108.4 | 30 | 106.5 | 295 | 105.8 | 85 | 92.1 | 297 | 106.9 |
| パセリ | 17 | 65.0 | 702 | 104.0 | 18 | 81.9 | 657 | 97.1 | 17 | 92.8 | 785 | 92.4 | 53 | 78.3 | 714 | 98.6 |
| チンゲンサイ | 157 | 95.9 | 216 | 115.9 | 138 | 110.7 | 227 | 110.5 | 142 | 118.1 | 223 | 89.9 | 437 | 107.0 | 222 | 105.4 |
| エンダイブ | 3 | 52.1 | 461 | 96.9 | 4 | 73.3 | 434 | 100.6 | 4 | 82.8 | 438 | 96.3 | 10 | 68.0 | 443 | 97.4 |
| ミニトマト | 1,048 | 105.6 | 344 | 87.8 | 827 | 90.0 | 374 | 97.9 | 866 | 116.0 | 413 | 95.8 | 2,742 | 103.1 | 375 | 93.9 |
| とうもろこし | 694 | 128.4 | 327 | 85.1 | 945 | 108.8 | 357 | 98.5 | 1,712 | 124.0 | 269 | 89.3 | 3,351 | 120.1 | 306 | 90.9 |
| いんげん | 85 | 76.1 | 807 | 93.4 | 85 | 87.2 | 846 | 102.5 | 112 | 123.0 | 701 | 80.5 | 282 | 94.0 | 777 | 91.0 |
| そらめめ | 234 | 117.3 | 358 | 88.6 | 197 | 124.5 | 356 | 82.5 | 111 | 91.1 | 470 | 92.1 | 541 | 113.0 | 380 | 77.7 |
| えだめめ | 58 | 61.2 | 1,508 | 104.7 | 129 | 81.7 | 1,339 | 109.3 | 300 | 120.9 | 1,123 | 94.5 | 487 | 97.2 | 1,226 | 98.3 |
| やまといも | 44 | 85.7 | 581 | 107.2 | 34 | 78.3 | 602 | 109.6 | 47 | 79.0 | 610 | 113.1 | 125 | 81.0 | 598 | 110.0 |
| 根しょうが | 188 | 100.1 | 789 | 96.9 | 171 | 100.6 | 758 | 95.4 | 229 | 127.5 | 706 | 98.8 | 587 | 109.4 | 747 | 96.5 |
| マッシュルーム | 57 | 102.6 | 812 | 104.0 | 49 | 95.3 | 823 | 114.8 | 61 | 114.3 | 766 | 103.0 | 167 | 104.1 | 799 | 106.8 |

| 品目 (果実) | 5月下旬 | | | | 6月上旬 | | | | 6月中旬 | | | | 5月下旬～6月中旬合計 | | | |
|-------------|-------|-------|-------|-------|-------|-------|-------|-------|-------|-------|-------|-------|-------------|-------|-------|-------|
| | 入荷量 | 前年比 | 価格 | 前年比 | 入荷量 | 前年比 | 価格 | 前年比 | 入荷量 | 前年比 | 価格 | 前年比 | 入荷量 | 前年比 | 価格 | 前年比 |
| みかん類 | 118 | 142.8 | 1,292 | 90.2 | 196 | 103.7 | 1,122 | 93.4 | 226 | 122.1 | 1,076 | 96.3 | 540 | 118.2 | 1,140 | 94.3 |
| (ハウスみかん) | 118 | 142.8 | 1,292 | 90.2 | 192 | 101.8 | 1,136 | 94.6 | 225 | 121.8 | 1,078 | 96.5 | 536 | 117.3 | 1,146 | 94.8 |
| かんきつ類 | 1,162 | 74.5 | 274 | 107.1 | 594 | 56.0 | 244 | 91.9 | 525 | 73.8 | 225 | 81.0 | 2,281 | 68.5 | 255 | 96.7 |
| りんご類 | 926 | 81.0 | 515 | 137.4 | 810 | 88.8 | 544 | 139.3 | 643 | 74.0 | 593 | 148.1 | 2,379 | 81.3 | 546 | 141.0 |
| (ふじ) | 671 | 78.8 | 546 | 139.8 | 587 | 87.4 | 576 | 140.6 | 462 | 71.7 | 629 | 149.6 | 1,719 | 79.4 | 578 | 142.7 |
| いちご類 | 684 | 111.5 | 819 | 96.8 | 219 | 127.5 | 955 | 95.7 | 92 | 155.7 | 1,205 | 93.2 | 995 | 117.8 | 884 | 97.4 |
| (とちおとめ) | 477 | 119.8 | 769 | 98.8 | 108 | 145.9 | 815 | 95.1 | 16 | 158.2 | 857 | 99.2 | 601 | 124.6 | 780 | 98.4 |
| メロン類 | 1,342 | 95.0 | 453 | 98.5 | 1,392 | 97.2 | 451 | 100.9 | 1,578 | 105.4 | 467 | 103.7 | 4,312 | 99.3 | 457 | 101.2 |
| (アールスメロン) | 121 | 84.8 | 759 | 104.2 | 143 | 125.5 | 645 | 88.0 | 146 | 110.9 | 782 | 94.6 | 410 | 105.6 | 728 | 95.3 |
| (アムスメロン) | 16 | 92.2 | 357 | 101.3 | 36 | 210.3 | 583 | 96.1 | 40 | 96.1 | 571 | 98.9 | 92 | 120.9 | 539 | 101.1 |
| (貴味メロン) | 123 | 108.5 | 412 | 89.9 | 235 | 104.8 | 415 | 96.3 | 393 | 115.0 | 450 | 105.8 | 752 | 110.6 | 433 | 100.1 |
| すいか類 | 2,241 | 68.9 | 288 | 110.1 | 2,569 | 91.3 | 286 | 110.9 | 3,427 | 127.4 | 285 | 115.1 | 8,237 | 94.1 | 286 | 111.7 |
| (すいか大王) | 1,784 | 66.8 | 268 | 108.6 | 1,951 | 90.1 | 269 | 111.4 | 2,530 | 126.0 | 276 | 115.4 | 6,264 | 91.6 | 271 | 111.8 |
| (こだますいか) | 458 | 78.4 | 367 | 111.0 | 619 | 95.3 | 341 | 108.6 | 897 | 131.4 | 309 | 114.0 | 1,973 | 103.0 | 333 | 109.5 |
| 日本なし類 | 8 | - | 164 | - | 0 | 69.5 | 2,386 | 115.8 | 3 | 163.9 | 1,956 | 109.6 | 11 | - | 660 | - |
| ぶどう類 | 114 | 82.9 | 1,448 | 103.4 | 166 | 99.5 | 1,528 | 95.2 | 189 | 97.0 | 1,908 | 119.0 | 469 | 94.0 | 1,662 | 107.3 |
| (巨峰) | 7 | 86.0 | 2,611 | 95.8 | 15 | 104.1 | 2,374 | 98.0 | 22 | 131.2 | 2,122 | 98.0 | 44 | 111.7 | 2,288 | 96.2 |
| (シャインマスカット) | 5 | 86.6 | 6,462 | 101.8 | 8 | 80.4 | 6,202 | 97.4 | 21 | 165.1 | 5,313 | 91.2 | 35 | 119.1 | 5,697 | 93.0 |
| びわ | 68 | 63.4 | 1,394 | 114.9 | 36 | 53.8 | 1,473 | 123.5 | 32 | 71.1 | 1,511 | 118.7 | 137 | 62.0 | 1,442 | 118.3 |
| もも類 | 23 | 90.5 | 1,975 | 98.7 | 37 | 88.7 | 1,535 | 100.2 | 165 | 149.5 | 931 | 90.9 | 225 | 126.8 | 1,137 | 88.6 |

主要品目一覧(都中央千葉県産)

| 品目 (野菜) | 5月下旬 | | | | 6月上旬 | | | | 6月中旬 | | | | 5月下旬～6月中旬合計 | | | |
|------------|-------|-------|-------|-------|-------|-------|-------|-------|-------|-------|-------|-------|-------------|-------|-------|-------|
| | 入荷量 | 前年比 | 価格 | 前年比 | 入荷量 | 前年比 | 価格 | 前年比 | 入荷量 | 前年比 | 価格 | 前年比 | 入荷量 | 前年比 | 価格 | 前年比 |
| だいこん | 2,207 | 92.9 | 118 | 155.1 | 1,126 | 93.1 | 88 | 167.4 | 552 | 124.6 | 64 | 97.3 | 3,885 | 96.4 | 101 | 149.7 |
| にんじん | 1,381 | 100.8 | 150 | 110.5 | 1,637 | 95.4 | 152 | 119.3 | 1,538 | 83.5 | 161 | 128.4 | 4,557 | 92.5 | 155 | 119.8 |
| キャベツ類 | 2,651 | 113.1 | 117 | 120.6 | 3,430 | 99.3 | 91 | 109.3 | 3,435 | 127.1 | 83 | 113.4 | 9,517 | 112.0 | 95 | 113.7 |
| ほうれんそう | 5 | 95.7 | 387 | 100.7 | 2 | 30.6 | 445 | 120.5 | 3 | 25.8 | 464 | 109.3 | 10 | 43.9 | 420 | 105.5 |
| ねぎ | 270 | 94.2 | 439 | 123.4 | 267 | 86.8 | 411 | 106.6 | 281 | 102.5 | 367 | 92.1 | 818 | 94.2 | 405 | 106.6 |
| レタス類 | 19 | 79.0 | 249 | 102.4 | 18 | 93.5 | 246 | 97.6 | 23 | 125.4 | 237 | 94.2 | 61 | 97.3 | 244 | 98.0 |
| きゅうり | 263 | 101.8 | 276 | 144.6 | 258 | 115.1 | 250 | 119.1 | 214 | 148.9 | 209 | 75.6 | 735 | 117.4 | 247 | 113.8 |
| なす | 42 | 71.4 | 331 | 103.8 | 48 | 87.6 | 330 | 98.7 | 53 | 138.3 | 328 | 82.5 | 143 | 94.1 | 330 | 95.7 |
| トマト | 234 | 80.2 | 204 | 100.9 | 268 | 81.0 | 206 | 121.7 | 294 | 91.2 | 200 | 84.8 | 796 | 84.2 | 203 | 100.5 |
| ピーマン | 5 | 131.3 | 414 | 113.9 | 6 | 110.6 | 443 | 128.9 | 10 | 149.3 | 429 | 115.7 | 21 | 131.1 | 430 | 119.7 |
| さといも | 10 | 45.9 | 401 | 103.3 | 9 | 51.4 | 432 | 111.0 | 8 | 33.1 | 481 | 122.1 | 27 | 42.7 | 435 | 111.3 |
| ばれいしょ類 | 19 | 82.5 | 251 | 240.5 | 116 | 90.5 | 248 | 258.7 | 239 | 155.5 | 221 | 189.0 | 375 | 122.7 | 231 | 215.5 |
| たまねぎ | 147 | 47.5 | 60 | 103.6 | 282 | 114.8 | 68 | 115.7 | 84 | 44.2 | 69 | 109.3 | 513 | 68.8 | 65 | 110.7 |
| かんしょ | 292 | 99.7 | 345 | 107.3 | 250 | 122.8 | 359 | 110.1 | 269 | 104.9 | 342 | 104.2 | 811 | 107.7 | 348 | 107.2 |
| かぶ | 356 | 82.9 | 127 | 118.7 | 309 | 80.8 | 110 | 120.1 | 331 | 127.7 | 99 | 101.1 | 996 | 93.0 | 113 | 113.3 |
| こまつ菜 | 22 | 114.1 | 202 | 103.4 | 13 | 91.8 | 250 | 103.0 | 19 | 118.4 | 261 | 94.6 | 53 | 108.9 | 234 | 99.7 |
| しゅんぎく | 6 | 79.1 | 781 | 143.9 | 5 | 112.2 | 778 | 127.8 | 6 | 237.9 | 761 | 97.8 | 17 | 117.9 | 773 | 127.6 |
| サラダな | 13 | 111.0 | 232 | 87.1 | 12 | 101.9 | 239 | 97.3 | 14 | 117.8 | 222 | 92.3 | 39 | 110.3 | 231 | 91.9 |
| パセリ | 13 | 62.4 | 574 | 109.3 | 14 | 78.2 | 497 | 97.9 | 12 | 85.0 | 591 | 91.2 | 39 | 73.9 | 552 | 99.9 |
| ミニトマト | 47 | 57.1 | 443 | 101.4 | 60 | 71.5 | 418 | 104.9 | 70 | 104.3 | 435 | 95.1 | 177 | 75.8 | 431 | 100.6 |
| とうもろこし | 36 | 88.6 | 380 | 88.6 | 33 | 67.4 | 372 | 97.9 | 280 | 134.5 | 274 | 91.8 | 349 | 117.1 | 295 | 89.3 |
| いんげん | 31 | 60.9 | 940 | 95.9 | 30 | 103.7 | 990 | 96.3 | 38 | 138.0 | 801 | 74.1 | 100 | 92.2 | 902 | 88.5 |
| そらまめ | 90 | 119.1 | 327 | 63.6 | 11 | 139.5 | 280 | 88.6 | 0 | 6.7 | 112 | 54.9 | 101 | 120.4 | 322 | 65.1 |
| えだまめ | 17 | 47.7 | 1,567 | 109.8 | 38 | 67.5 | 1,351 | 115.2 | 76 | 105.1 | 1,024 | 93.9 | 131 | 79.9 | 1,188 | 99.8 |
| やまといも | 29 | 102.4 | 589 | 103.8 | 21 | 89.3 | 576 | 99.8 | 29 | 82.2 | 587 | 105.2 | 79 | 90.7 | 578 | 103.2 |

| 品目 (果実) | 5月下旬 | | | | 6月上旬 | | | | 6月中旬 | | | | 5月下旬～6月中旬合計 | | | |
|------------|------|------|-------|-------|------|-------|-------|-------|-------|-------|-------|-------|-------------|-------|-------|-------|
| | 入荷量 | 前年比 | 価格 | 前年比 | 入荷量 | 前年比 | 価格 | 前年比 | 入荷量 | 前年比 | 価格 | 前年比 | 入荷量 | 前年比 | 価格 | 前年比 |
| メロン類 | 9 | 69.2 | 468 | 88.4 | 51 | 129.0 | 571 | 103.8 | 155 | 126.2 | 538 | 99.9 | 215 | 122.6 | 543 | 100.4 |
| (アールスメロン) | 4 | 83.1 | 566 | 75.9 | 3 | 61.4 | 538 | 78.7 | 4 | 64.1 | 679 | 85.0 | 10 | 69.4 | 600 | 80.1 |
| (アムスメロン) | 0 | - | 0 | - | 29 | 208.2 | 633 | 95.7 | 38 | 98.2 | 584 | 98.2 | 67 | - | 605 | - |
| (貴味メロン) | 0 | - | 0 | - | 11 | 137.9 | 557 | 95.3 | 105 | 147.5 | 537 | 104.8 | 116 | - | 539 | - |
| すいか類 | 511 | 63.4 | 298 | 110.3 | 741 | 69.1 | 293 | 112.4 | 1,073 | 119.0 | 290 | 114.4 | 2,325 | 83.6 | 293 | 112.1 |
| (すいか大王) | 456 | 62.3 | 290 | 109.6 | 692 | 68.8 | 289 | 112.0 | 999 | 119.6 | 287 | 114.1 | 2,146 | 83.4 | 288 | 111.9 |
| (こだますいか) | 55 | 73.4 | 363 | 111.7 | 49 | 74.9 | 354 | 115.1 | 74 | 111.8 | 328 | 118.1 | 179 | 86.2 | 346 | 113.7 |
| びわ | 3 | 45.7 | 2,224 | 116.0 | 7 | 49.8 | 2,001 | 138.6 | 9 | 56.2 | 1,735 | 136.2 | 19 | 51.7 | 1,920 | 130.7 |

注) 斜体で表示した品目は、季節的に入れ替わりをします。
0は単位に満たないもの。-は数値の発表がないもの。

前年比10%以上
前年比10%以下

資料: 東京青果物情報センター速報

2 7月の見通し

野菜

多くの品目で、北海道や東北地方、関東地方高冷地からの入荷が主となる。
 春以降の低温や干ばつで「にんじん」の生育は遅れており、やや小ぶり傾向。
 「きゅうり」「トマト」は定植時期の低温や降雨等で遅れが見られており、入荷量はやや少なくなる予想。「ばれいしょ類」も各産地で前進出荷や小玉傾向により入荷量が減る見込み。
 野菜全体では、入荷量は前年をやや下回り、価格は前年をやや上回る見込み。

果実

「すいか類」「メロン類」「もも類」を中心に上回る。また、「日本なし」「ぶどう類」などの入荷量が増加する。「すいか類」「メロン類」は関東産地から東北産地に徐々に切り替わる時期となる。
 「すいか類」は、山形県、千葉県、鳥取県などを中心に一部産地で着果不良が見られ、平年よりやや少ない入荷を見込む。「日本なし」は、「幸水」の開花時期は全国的に早かったが、開花後の天候不良により着果・玉肥大はやや悪い。「幸水」の7月中の入荷は、ハウスなど施設ものが中心となり、露地もの入荷は7月末からと見込まれる。
 果実全体では、入荷量は前年並み、価格も前年並みの見込み。

| 品目 | 入荷量(t) | | 単価(円/kg) | | 備考 (県内産地の生育状況等) |
|-------|--------|-----|----------|-----|---|
| | 前年比 | 平年比 | 前年比 | 平年比 | |
| ねぎ | ⇒ | ⇒ | ⇒ | ⇓ | 主産地は茨城、千葉県。両県、生育は概ね順調で、太物の比率も増えてくと予想される。入荷量は前年及び平年並の見込み。 |
| きゅうり | ⇒ | ⇓ | ⇓ | ⇒ | 主産地は福島、岩手県。定植期の天候不順等で生育は遅れており、端境が出る可能性も。入荷量は少なかった前年並で、平年をやや下回る見込み。 |
| トマト | ↗ | ⇓ | ⇒ | ⇒ | 主産地は青森、北海道。東北では定植後の低温等で生育に遅れが見られている。入荷量は少なかった前年をやや上回り、平年をやや下回る見込み。 |
| 大玉すいか | ↗↗ | ⇓ | ↗↗ | ⇓ | 主産地は山形、千葉県。山形は概ね順調、千葉は交配期の天候不順から遅れも。入荷量は少なかった前年をかなり上回り、平年をやや下回る見込み。 |
| メロン類 | ⇓ | ⇒ | ↗ | ⇓ | 主産地は山形、千葉県。山形は肥大良好、関東は4月の低温等の影響でやや小さめの玉流れの予想。多かった前年をやや下回り、平年並の見込み。 |
| 日本なし | ↗↗ | ⇓ | ⇒ | ↗ | 主産地は佐賀、福岡県。各産地の露地で着果や玉肥大がやや悪い状況である。入荷量は少なかった前年を大幅に上回り、平年をやや下回る見込み。 |

増加 減少

| 凡例 | | | |
|------|-----------------|--------|--------------------|
| ⇒ | 平年並: ±2% | ↗, ⇓ | かなり高, かなり低: ±6~15% |
| ↗, ⇓ | やや高, やや低: ±3~5% | ↗↗, ⇓⇓ | 大幅高, 大幅低: ±16%以上 |

3 今月の青果物

とうもろこし

主要産地のとうもろこしの入荷量(東京都中央卸売市場)

| 産地 | 2019年度7月入荷量 | 2019年度7月シェア率 |
|-----|-------------|--------------|
| 千葉 | 1,204 t | 27.4 % |
| 茨城 | 1,892 t | 43.0 % |
| 群馬 | 509 t | 11.6 % |
| 北海道 | 15 t | 0.4 % |

| | | | |
|--------|----------------------------|--------------|---------------|
| 7月入荷予測 | 4,500t(前年比102.3%、平年比98.7%) | | |
| 7月価格予測 | 225円(前年比97.6%、平年比102.1%) | | |
| 7月市況予測 | (上旬) 弱保合 ↘ | (中旬) 保合 ⇒ | (下旬) 弱保合 ↘ |

今後の競合産地の動向は?

東京都中央卸売市場では、主に5～9月がとうもろこしの入荷が多くなる時期です。5月は宮崎県など九州地方や山梨県のハウス栽培の出荷が始まり、6月に入ると茨城県、千葉県など関東地方からの出荷も増え、本格的な需要期に入っていきます。8月以降は北海道や東北地方からの入荷が主となり、そのまま全体の入荷量は漸減していきます。2019(令和元)年の年間入荷量シェアの上位3位は、茨城県(22.1%)、北海道(20.1%)、千葉県(17.3%)、となっています。

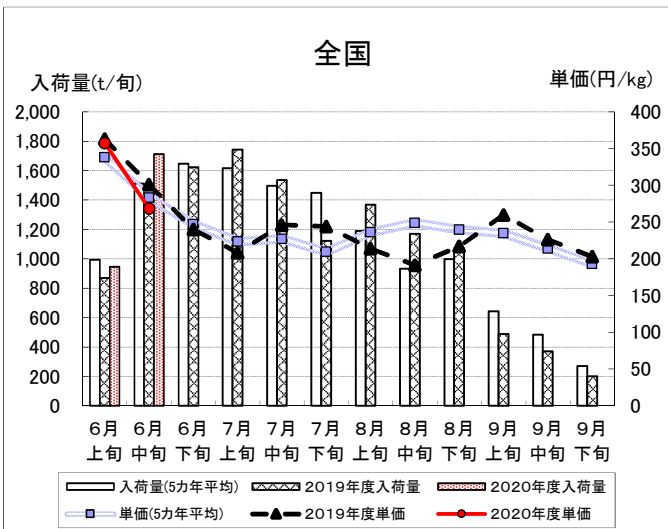
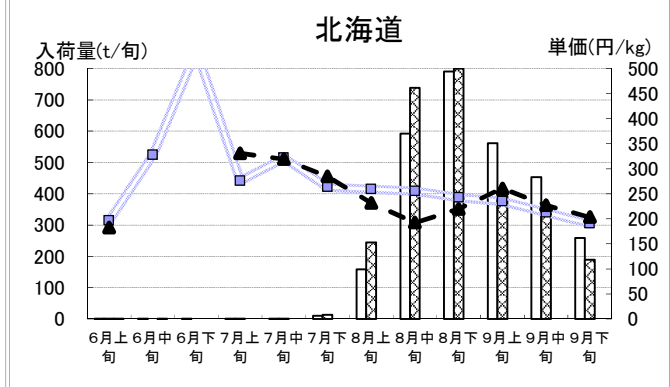
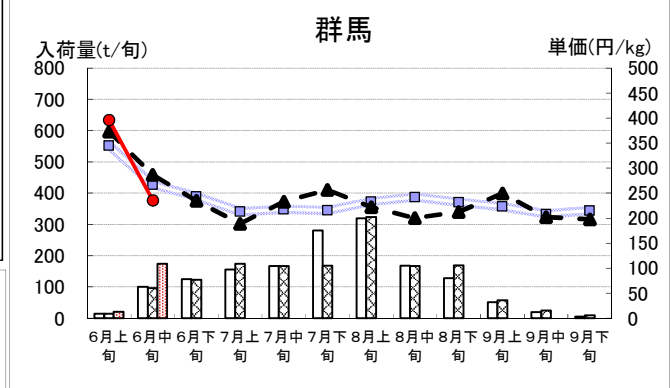
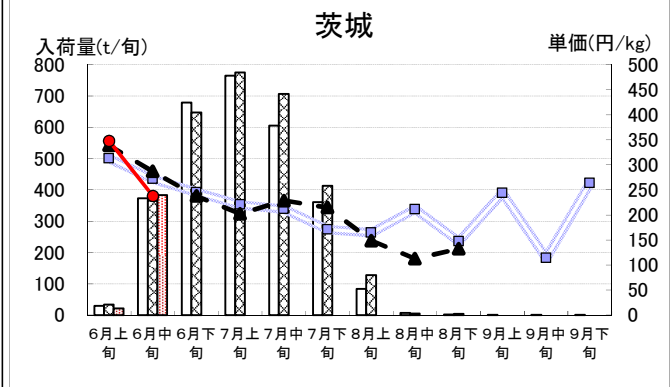
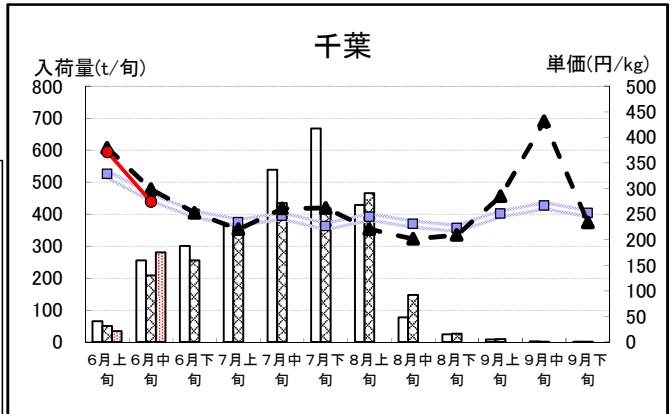
千葉県は5月中にハウス栽培の出荷を皮切りに、その後トンネル栽培、マルチ栽培と、作型をリレーしながら8月中旬頃まで出荷します。

7月の主産地である、千葉県、茨城県の見通しは以下のとおりです。

千葉県はマルチ栽培の播種時期に降霜や大雨等の影響で播き直しがあり、生育に遅れやばらつきが見られます。出荷量は平年をやや下回る見込みです。

茨城県は一部作型で降霜や4月の低温の影響を受け、実の肥大が抑えられていますが、作付けも増えており、出荷量は平年並の見込みとなっています。

全体の入荷量は、前年及び平年並の見込みです。



II 花き(切花)情報

6月(中旬)までの経過

新型コロナウイルスの影響による冠婚葬祭やイベントの中止・縮小により、業務用途の需要減少が続き厳しい販売状況となった。

販売経過 (東京都中央卸売市場大田市場)

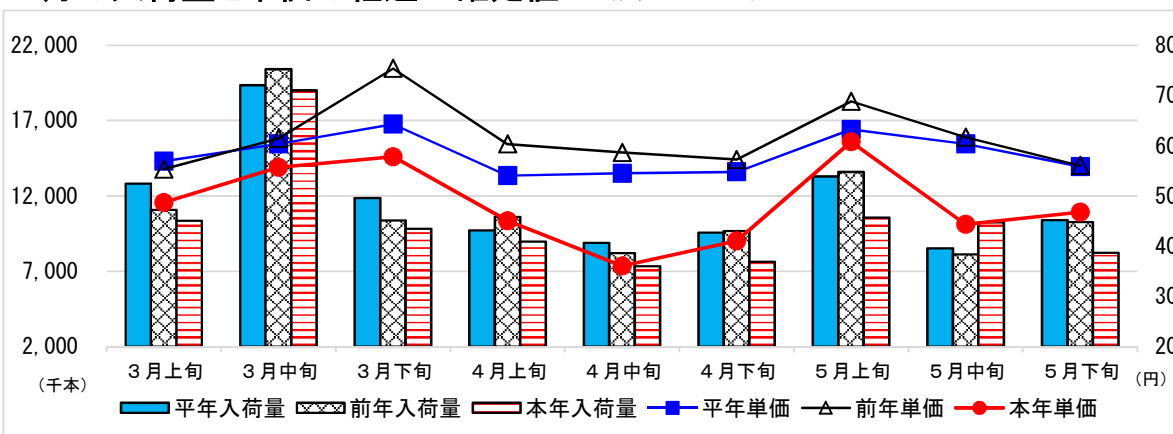
| 項目 | 経過 |
|-----|---|
| 入荷量 | 5月下旬は前年・平年を大幅に下回ったが、6月上旬は前年・平年を大幅に上回った。 |
| 相場 | 5月下旬は前年・平年を大幅に下回り、6月上中旬は前年・平年をかなり下回った。 |
| 動向 | 緊急事態宣言解除後も冠婚葬祭やイベント等の自粛が継続しており、ブライダル向けの品目については特に厳しい販売状況となる。 |

| 品目 | 経過 | |
|---------------------|-------|--|
| バラ | 株大田花き | 業務関係の注文・引き合いは少なく、白系は非常に厳しい状況が続いた。父の日の需要で黄色のみ間際の引き合いがあったが、その後は引き合いは非常に弱かった。 |
| ユリ(オリエンタル、アジアンティック) | 株第一花き | イベント需要の低迷で、大輪の動きが厳しい。特にオリエンタル系ユリに関しては、相場の落ち込みが激しい状況である。 |
| ヒマワリ | 株大田花き | 上旬は入荷が少ない状況が続き安定した相場となったが、遅れていた入荷がまとまり、中旬から相場が崩れる結果となった。 |

7月の見通し

| 品目 | 見通し | |
|------------|--------|---|
| 輪ギク | 株大田花き | 新盆需要の動きが若干みられるが、相場を左右するような動きとまでは行かない見込み。下位クラス中心に動きは堅調。 |
| スターチス | 株大田花き | シヌアータは、高冷地主体の入荷となり、上位等級中心にまとまった数量の入荷となる見込み。ハイブリットは、北海道が色物、山形・福島がブルー系中心の入荷となる。 |
| ユリ(テッポウユリ) | 株世田谷花き | 高冷地中心の入荷となる。東京盆は一定の需要ありそうだが、平時の需要は厳しい見込み。 |

5月の入荷量と単価の経過<確定値>〔株大田花き〕



花き流通情報連絡協議会資料より作成 平年値は過去3カ年の平均

Ⅲ 千葉県内市場における園芸品の市況概況

青果物

単位：t、円/kg

| 品目 | R2.5月 | | | | 累計 (R2.1～R2.5月) | | | |
|----------|--------|------|-------|------|-----------------|------|-------|------|
| | 入荷量 | 前年比 | 単価 | 前年比 | 数量 | 前年比 | 単価 | 前年比 |
| 野菜 | 19,557 | 0.88 | 192 | 1.14 | 98,032 | 0.95 | 179 | 1.02 |
| だいこん | 2,343 | 0.88 | 89 | 1.27 | 12,426 | 1.03 | 81 | 1.05 |
| にんじん | 1,126 | 0.93 | 142 | 1.10 | 4,887 | 0.81 | 134 | 1.30 |
| はくさい | 1,129 | 0.89 | 93 | 1.66 | 6,563 | 0.86 | 85 | 1.59 |
| キャベツ | 3,534 | 0.99 | 118 | 1.34 | 16,855 | 0.98 | 93 | 1.16 |
| ねぎ | 716 | 0.89 | 334 | 1.16 | 4,104 | 1.01 | 228 | 0.93 |
| トマト | 1,008 | 0.90 | 241 | 1.07 | 3,168 | 0.89 | 353 | 1.10 |
| きゅうり | 1,042 | 0.98 | 228 | 1.12 | 3,412 | 0.90 | 332 | 1.19 |
| ばれいしょ | 1,104 | 0.64 | 240 | 1.87 | 6,169 | 0.80 | 128 | 1.13 |
| たまねぎ | 2,025 | 0.82 | 53 | 0.62 | 11,725 | 1.09 | 64 | 0.52 |
| レタス | 933 | 0.98 | 147 | 1.02 | 4,441 | 1.04 | 173 | 0.94 |
| 果実 | 3,746 | 0.97 | 402 | 1.04 | 20,227 | 0.97 | 413 | 1.01 |
| みかん | 3 | 0.25 | 1,600 | 2.25 | 2,637 | 0.88 | 251 | 0.89 |
| かき類 | 0 | 0.00 | 0 | 0.00 | 93 | 1.54 | 368 | 0.89 |
| グレープフルーツ | 151 | 1.00 | 200 | 1.49 | 425 | 0.84 | 219 | 1.21 |
| なし類 | 0 | 0.00 | 0 | 0.00 | 21 | 2.05 | 263 | 0.99 |
| ぶどう類 | 78 | 0.60 | 496 | 1.52 | 303 | 0.86 | 445 | 1.22 |
| いちご類 | 414 | 1.05 | 847 | 1.01 | 2,501 | 0.95 | 1,207 | 1.03 |
| すいか類 | 570 | 0.93 | 287 | 0.96 | 758 | 0.92 | 293 | 0.93 |
| メロン類 | 415 | 0.96 | 433 | 0.98 | 650 | 0.99 | 443 | 0.92 |
| バナナ | 397 | 0.92 | 184 | 1.08 | 1,956 | 1.02 | 168 | 0.98 |
| りんご | 344 | 0.97 | 499 | 1.41 | 2,664 | 0.88 | 363 | 1.31 |
| その他 | 177 | 0.78 | 163 | 1.01 | 1,112 | 0.97 | 230 | 1.16 |
| 青果物合計 | 23,480 | 0.89 | 225 | 1.12 | 119,371 | 0.96 | 219 | 1.02 |

花き

単位：千本（千鉢）、円/本（鉢）

| 品目 | R2.5月 | | | | 累計 (R2.1～R2.5月) | | | |
|---------|-------|------|-----|------|-----------------|------|-----|------|
| | 入荷量 | 前年比 | 単価 | 前年比 | 数量 | 前年比 | 単価 | 前年比 |
| 切り花 | 1,044 | 0.80 | 54 | 0.91 | 5,901 | 0.86 | 57 | 0.94 |
| きく | 289 | 0.85 | 56 | 0.82 | 1,646 | 0.93 | 63 | 0.91 |
| バラ | 43 | 0.70 | 85 | 1.16 | 185 | 0.75 | 92 | 1.05 |
| カーネーション | 225 | 0.92 | 52 | 0.98 | 989 | 0.92 | 45 | 0.94 |
| 枝物 | 9 | 0.47 | 134 | 1.12 | 106 | 0.76 | 106 | 0.93 |
| 鉢物 | 185 | 0.90 | 107 | 0.84 | 500 | 0.88 | 132 | 0.94 |
| その他 | 1 | 0.33 | 91 | 0.91 | 5 | 0.62 | 64 | 0.89 |
| 花き合計 | 1,239 | 0.81 | 63 | 0.91 | 6,512 | 0.86 | 63 | 0.94 |

※県内公設卸売市場実績。品目は主なもの。数値の「0」は入荷はあるが単位に満たないことを示

※「-」は、数値の発表がないことを示す。

IV やっらゃば閑話 「変化」

初の異動とコロナウイルスの影響で新年度からドタバタと生活・仕事が始まりました。コロナの影響で良くも悪くも普段の生活や働き方が変化しました。物理的な移動が減り、リモートによる会議などテレワーク化が少しは進んだように思えます。これまで当たり前だったことに価値が見直された反面、無駄が浮き彫りになり効率化が図られているのではないのでしょうか。

変化といえば、新しい勤務地となった大田市場は6月21日に卸売市場法が改正されました。大きな変更点は、「第三者への販売禁止の廃止」・「直荷引き禁止の廃止」・「商物一致の廃止」・「中央卸売市場を民間業者も開設可能」の4つになるかと思えます（細かくは卸売市場ごとにルールを定めることが可能なため、それぞれの市場を調べないといけません）。これらのことにより、流通の競争を促し販路を広げることで農家の利益をアップ、輸送効率化による流通コストの削減が期待されています。

卸売市場法が施行された当初は、需要量が生産量を上回っていたため、卸売市場が高値にならないよう適正な価格を維持する役割を担っていました。しかし、価格維持の役割は継続していますが、鮮度維持技術の向上（生鮮品の在庫が可能）や生産・生育情報の共有（現物取引の必要性が減少）、インターネットの普及（通販が増加）により、市場を経由しない取引が増えてきています。

今後、卸売市場法の改正がどのような変化をもたらすかわかりませんが、取り残されないためには良い状況を作ろうと常に考えなければいけないなと思っています。

農業には、ビジネスという役割の他に社会や環境を守るという役割があります。利益を追い求めるだけでは果たせないこの役割を忘れずに、生産者や消費者、食品流通に関わる全ての人にとってより良い変化になるよう、一関係者として精進しようと思います。

外出自粛中の旅行好き

V 首都圏揭示板



えだまめ続々入荷中です

関東甲信では6月11日に梅雨入りし、これから30℃を超える夏らしい日も多くなってきます。ますますビールが美味しく感じる季節になりますが、夏らしいおつまみの一つといえばえだまめです。6月は千葉県や群馬県、静岡県等からの入荷が主でしたが、下旬には新潟県産、7月に入ると秋田県や山形県など東北産の入荷が始まります。

荷姿はもぎ莢、切り枝、葉付きの束など様々ですが、最近ではF Gによる出荷も多くなってきています。袋も鮮度保持を目的とした機能性フィルムを利用したものや、袋ごとレンジ調理できるものなど特徴のある商品も目立ってきています。

県産えだまめもまだまだ入荷が続きます。ビールのお供にいかがでしょうか？

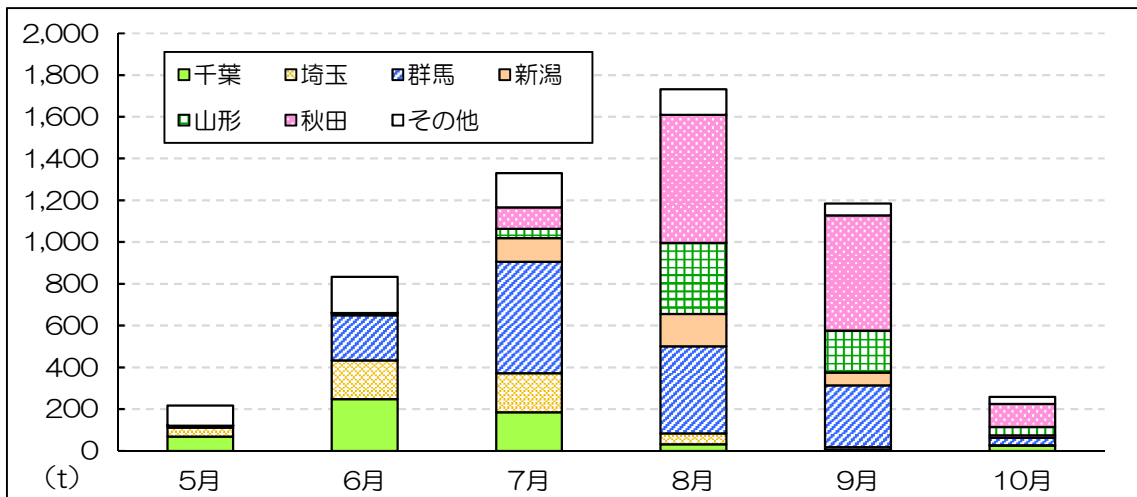


図 都中央卸売市場におけるえだまめの月別入荷量 (2015~19年5か年平均)



大田市場内では、日々様々な産地からの入荷が増えてきました。

さくらんぼの木

場内では、山形県産のものを中心に多くのさくらんぼが入荷しています。山形県産のさくらんぼを代表する「佐藤錦」は7月の初旬には終わりを迎えてしましますが、「紅秀峰」が続き、他産地のものも続々と続きます。そんな中ふと目に止まったものが、「さくらんぼの木」。さくらんぼも実っていてなんとも可愛らしいです。また、山形県産のさくらんぼのパッケージは統一されているものがあり、一部のデザインで産地を表しています（箱は異なりますが…）。各産地、売り方からパッケージまで色々な工夫を凝らしています。

