

園芸市場情報

令和元年10月号

www.pref.chiba.lg.jp/ryuhan/engei/

発行：千葉県農林水産部流通販売課
首都圏マーケティングセンター
住所：〒143-0001 東京都大田区東海3-2-1
大田市場事務棟4F
電話：03-5492-5416・5407
FAX：03-5492-5407

10月の相場見通しは？！

野菜類は、入荷量は前年並、相場は前年を下回る！

果実類は、入荷量は前年を上回り、相場は前年を下回る！

花きは、入荷量は前年並、相場も前年並か！

<今月の写真>

*台風に負けず がんばろう！千葉 *

千葉県を直撃した台風15号の被害に遭われた皆様へお見舞い申し上げます。

9月9日（月）三浦半島付近を通過し、午前5時前に千葉市付近に上陸した台風15号は、千葉市で最大瞬間風速57.5メートルと観測史上1位の暴風を記録し、茨城県沖に抜けていきました。今回の台風は、記録的な暴風のため、農作物への被害のほか、ビニールハウスの倒壊や施設損壊などの農業用施設への被害が大きく、また、長期間停電した地域では、一時的に出荷できなかったほか、かん水ができず、施設栽培や育苗などに被害が発生しました。

台風当日の大田市場は、買参人も少なく、セリ人が出勤できず、一部品目のセリが中止になるなど影響がありました。

東京都中央卸売市場における台風後の9月中旬の青果物のお荷量は、都中央全体では53.8千トン（前年比93%）でしたが、千葉県産は1.7千トン（前年比66%）のお荷と大幅に少なくなりました。

台風に負けない千葉県産青果物が続々と入荷しています。県産秋冬野菜はこれからが本番、今後とも量販店フェアや場内販促など消費宣伝で応援していきます。



9月19日 銚子キャベツの初荷



台風翌週に出荷された梨



北総台地のサトイモ

C O N T E N T S (目次)

I 青果情報

- 01 9月(中旬まで)の経過
- 02 東京都中央卸売市場の主要品目の入荷量と価格
- 04 10月の見通し
- 05 今月の青果物
特集「かんしょ」

II 花き(切花)情報

- 06 9月(中旬まで)の経過(販売経過、品目別経過)
10月の見通し(ガーベラ・ケイトウ)
8月の入荷量と単価の経過 <確定値>

III 千葉県内市場における園芸品の市況概況

- 07 8月の青果物と花き

IV やっちゃば閑話

- 08 「まさか」

V 首都圏掲示板

- 09 GAP認証食材のレストラン「グランイート銀座」を実食!
バラエティ豊富な9月以降の梨

用語解説

園芸市場情報に使用する主な用語解説	急騰	: 前日に比べ大幅に価格が上がる。(3割程度以上)	変動の幅を示す用語	平年並	: ± 2%以内
	強い	: 前日に比べ10%程度以上価格が上がる。		やや	: ± 3~5%
	強保合	: 前日に比べ5%程度以上価格が上がる。		かなり	: ± 6~15%
	保合	: 前日とほとんど同じ価格。		大幅	: ±16%以上
	弱保合	: 前日に比べ5%程度以上価格が下がる。			
	弱い	: 前日に比べ10%程度以上価格が下がる。			
	急落	: 前日に比べ大幅に価格が下がる。(3割程度以上)			
	まちまち	: 産地、品種により、価格の騰落が異なること。			

I 青果情報

1 8月下旬～9月中旬までの経過

気 象	<p>8月27～28日は九州北部地方を中心に記録的な大雨となった。9月9日に千葉市付近に上陸した台風15号は、猛烈な風雨で関東各地、特に千葉県に甚大な被害をもたらした。</p> <p>気温は、全国的に平年を上回り、特に9月に入ってから平均気温が高めに推移した。</p> <p>降水量は、九州北部や中国地方、関東南部では平年を大きく上回る傾向で、東海や甲信越、東北以北では少ない地点が多かった。</p> <p>日照時間は、全国的に平年並の傾向であった。</p>
-----	---

野菜類

入荷量	<p>北海道、東北、関東高冷地からの入荷が主だが、関東産の入荷も増えた。北海道産や東北産が主となる「にんじん」「ばれいしょ類」「かぼちゃ」「えだまめ」などは、前年を上回り順調な出荷となった。「さといも」「かんしょ」「かぶ」などは、これまでの天候不順の影響に加えて、台風15号の影響を受け前年を下回った。</p> <p>野菜全体では、8月下旬から9月中旬の入荷量は130,383t（前年比101.7%）と前年をやや上回った。</p>
相 場	<p>主力産地の作柄が振るわず高値だった前年と比べると、野菜全般で安値基調が続いている。入荷量が少ない「さといも」「かんしょ」では、前年を上回った。「キャベツ類」「ほうれんそう」は関東産の入荷の回復に伴い相場を下げたが、期間中は前年を上回った。</p> <p>野菜全体では、8月下旬から9月中旬の価格は256円（前年比88.5%）と前年を大幅に下回った。</p>

果実類

入荷量	<p>「日本なし類」「ぶどう類」「りんご類」等を中心に入荷した。</p> <p>「日本なし類」は豊水を中心に入荷したが、入荷量は前年をかなり下回った。このうち、千葉県産は台風15号による落果等の被害があり、台風通過後の9月中旬の入荷量は前年の64.2%だった。また、「ぶどう類」、「かき類」の入荷も前年を大幅に下回った。</p> <p>果実全体では、8月下旬から9月中旬までの入荷量は32,229t（前年比92.8%）と前年をかなり下回った。</p>
相 場	<p>価格は、入荷量が少なかった「日本なし類」、「かき類」、「ぶどう類」をはじめ多くの品目で前年を上回った。</p> <p>果実全体では、8月下旬から9月中旬までの価格は474円/kg（前年比107.5%）と前年をかなり上回った。</p>

東京都中央卸売市場における入荷量と価格

2019年8月下旬～9月中旬

(単位:t、%、円/kg)

品目	8月下旬				9月上旬				9月中旬				8月下旬～9月中旬合計			
	開市日数 本年8日・前年8日				開市日数 本年7日・前年7日				開市日数 本年7日・前年7日				開市日数 本年22日・前年22日			
	入荷量	前年比	価格	前年比	入荷量	前年比	価格	前年比	入荷量	前年比	価格	前年比	入荷量	前年比	価格	前年比
野菜総量	46,723	100.6	245	85.2	41,255	103.2	269	93.0	42,405	101.5	255	88.0	130,383	101.7	256	88.5
うち外国産	594	79.1	424	117.0	516	72.2	502	132.0	512	72.4	562	125.9	1,623	74.7	493	124.4
果実総量	11,003	93.5	470	104.7	9,847	91.4	492	110.9	11,378	93.3	462	107.3	32,229	92.8	474	107.5
うち外国産	1,468	104.1	247	101.8	1,227	97.7	260	111.4	1,325	101.6	240	102.4	4,020	101.2	249	104.9

主要品目一覧(都中央全体)

(単位:t、%、円/kg)

品目 (野菜)	8月下旬				9月上旬				9月中旬				8月下旬～9月中旬合計			
	入荷量	前年比	価格	前年比	入荷量	前年比	価格	前年比	入荷量	前年比	価格	前年比	入荷量	前年比	価格	前年比
だいこん	3,369	101.5	95	91.1	3,108	102.2	92	72.9	3,625	108.7	78	68.8	10,101	104.2	88	77.0
にんじん	2,825	104.3	97	68.6	2,164	109.1	115	76.2	2,505	125.5	124	65.5	7,494	112.1	111	70.1
はくさい	2,812	100.6	105	99.0	2,808	93.4	126	122.0	3,471	90.5	90	84.7	9,092	94.3	106	100.4
キャベツ類	6,029	87.3	104	124.8	5,674	98.8	102	137.1	5,722	97.9	95	118.4	17,425	94.2	100	126.2
ほうれんそう	209	80.5	1,011	119.9	231	95.8	879	114.2	269	109.3	814	82.4	708	94.9	893	103.1
ねぎ	1,635	99.3	261	70.2	1,392	107.0	297	75.3	1,427	106.8	331	68.7	4,455	104.0	295	71.4
レタス類	3,659	100.0	164	99.5	3,005	102.9	206	110.8	2,967	106.3	213	103.4	9,630	102.8	192	104.7
きゅうり	2,712	94.0	362	87.8	2,673	107.4	398	97.9	2,752	118.6	269	65.6	8,137	105.8	342	83.5
なす	1,402	99.0	312	94.4	1,162	117.7	353	85.1	901	101.4	385	71.8	3,466	105.2	345	83.8
トマト	2,929	107.1	285	56.0	2,107	87.2	473	91.6	2,615	116.9	412	82.6	7,651	103.6	380	74.8
ピーマン	831	98.4	399	77.1	724	94.2	420	92.4	790	101.7	460	109.9	2,344	98.1	426	91.6
さといも	170	79.4	397	117.8	201	93.4	351	113.4	200	70.8	376	114.5	571	80.2	374	114.8
ばれいしょ類	2,715	114.3	111	83.9	2,529	112.8	113	86.1	2,227	105.6	110	83.9	7,471	111.1	111	84.6
たまねぎ	3,686	94.6	84	79.6	3,414	118.4	85	76.7	2,891	80.9	86	77.8	9,991	96.5	85	78.1
生しいたけ	162	101.7	907	93.5	162	109.2	936	93.8	158	95.5	989	92.5	482	101.9	944	93.1
かぼちゃ	1,207	153.5	139	44.3	1,181	153.0	139	50.0	1,106	116.9	143	55.8	3,494	139.5	140	50.0
さやえんどう	6	117.1	1,707	78.8	6	145.0	1,614	70.8	11	243.9	814	36.9	22	166.2	1,260	56.9
かんしょ	760	92.7	285	122.4	794	90.6	256	119.9	783	70.7	266	122.8	2,337	83.3	269	122.0
かぶ	218	93.1	164	89.0	180	84.3	193	104.6	268	85.2	176	103.3	665	87.4	177	98.9
ごぼう	136	97.5	340	73.5	178	82.2	328	79.4	233	95.0	277	68.5	547	91.0	309	73.5
こまつ菜	401	92.3	352	87.1	390	94.3	485	148.1	412	90.8	394	95.1	1,203	92.4	409	106.8
こねぎ	175	109.7	1,141	100.3	123	98.3	979	91.9	114	91.3	1,115	101.2	413	100.6	1,086	98.3
糸みつば	41	100.9	588	68.9	33	91.0	644	94.2	34	82.9	892	124.2	108	91.6	701	92.9
しゅんぎく	17	93.1	1,454	104.3	14	93.9	1,493	112.0	17	80.6	1,760	118.7	48	88.6	1,571	111.4
にら	264	99.1	759	111.9	254	123.3	528	69.9	200	100.5	690	67.5	717	106.9	658	81.9
セルリー	201	95.1	313	80.7	172	100.3	382	113.3	179	93.0	375	117.1	552	96.0	354	101.3
カリフラワー	43	101.9	395	75.6	34	79.0	488	112.0	40	68.9	494	121.2	118	81.6	456	101.4
ブロッコリー	477	116.5	569	110.8	429	110.1	611	111.1	600	128.5	461	85.0	1,505	119.0	538	100.5
サラダな	26	74.5	564	123.8	20	70.7	617	144.4	20	67.8	766	158.9	66	71.2	641	140.8
パセリ	18	101.3	1,528	67.8	16	115.5	1,493	64.3	15	97.4	2,196	82.5	48	104.2	1,721	71.5
チンゲンサイ	109	89.5	340	83.3	108	97.9	420	120.5	126	103.4	381	96.5	343	96.9	380	98.8
ミニトマト	883	137.3	451	44.2	637	91.1	715	71.7	650	88.6	886	106.7	2,170	104.5	658	69.7
とうもろこし	1,073	139.0	217	78.7	488	87.5	260	94.3	370	84.7	226	97.5	1,931	109.3	230	86.7
いんげん	37	40.4	1,460	143.2	80	88.3	1,095	131.7	116	193.5	709	62.8	234	96.0	962	98.6
えだまめ	551	96.4	788	92.7	490	111.3	765	99.8	416	134.7	611	86.8	1,456	110.3	730	92.6
やまといも	67	96.4	466	81.3	52	87.8	451	81.2	42	69.1	447	82.0	161	85.0	456	81.7
根しょうが	177	116.3	590	97.3	131	116.3	560	94.2	115	87.3	564	97.0	423	106.7	574	96.4
マッシュルーム	53	111.3	750	91.1	45	91.4	843	104.2	30	62.5	1,075	123.9	128	88.4	859	103.0

品目 (果実)	8月下旬				9月上旬				9月中旬				8月下旬～9月中旬合計			
	入荷量	前年比	価格	前年比	入荷量	前年比	価格	前年比	入荷量	前年比	価格	前年比	入荷量	前年比	価格	前年比
みかん類	287	143.7	850	104.8	308	55.0	498	119.5	1,343	98.1	292	94.0	1,937	91.1	407	105.7
(ハウスみかん)	283	148.0	856	102.8	142	87.7	749	91.8	131	72.5	659	86.4	556	104.2	782	97.3
(極早生みかん)	3	40.9	349	109.6	165	42.3	282	111.3	1,198	102.1	253	104.5	1,367	86.9	257	104.7
かんきつ類	382	103.0	268	99.7	313	94.1	250	97.8	338	99.3	237	95.0	1,033	99.0	253	97.7
りんご類	1,137	91.3	370	106.7	1,511	90.1	305	98.7	1,715	107.0	289	96.6	4,363	96.4	316	99.9
(ふじ)	40	89.3	500	88.8	4	19.9	387	83.2	0	17.2	398	99.8	44	66.7	490	92.5
いちご類	12	94.0	1,854	94.3	10	74.5	2,077	100.3	13	95.7	2,081	100.1	35	88.0	2,003	98.2
メロン類	462	84.4	538	116.9	373	95.4	507	109.1	318	84.3	506	103.1	1,153	87.6	519	110.4
(アールスメロン)	199	80.1	635	121.1	163	93.5	614	112.1	205	129.5	539	85.9	567	97.6	594	106.2
すいか類	1,491	108.4	200	89.6	459	108.2	219	90.2	264	133.0	244	102.3	2,215	110.8	209	91.4
(すいか大王)	1,421	114.4	197	90.0	432	106.7	217	89.8	248	135.1	241	102.5	2,101	114.8	206	91.5
(こだますいか)	70	52.5	260	98.7	27	141.3	244	93.9	16	107.3	279	103.0	114	67.5	259	98.2
日本なし類	3,284	92.8	349	117.9	3,257	94.4	344	115.4	3,244	85.0	334	122.3	9,784	90.5	342	118.7
(なし(幸水))	2,587	97.5	343	120.2	1,049	266.8	333	126.1	98	218.5	307	132.5	3,734	120.8	339	120.4
(なし(豊水))	589	80.9	346	114.5	1,949	72.4	339	116.1	2,538	84.8	331	125.4	5,076	79.2	336	119.9
(なし(あきづき))	4	61.1	471	116.3	107	95.1	400	108.4	256	68.8	376	114.1	367	74.8	384	113.1
(なし(新高))	0	0.0	0	0.0	2	37.6	262	113.2	125	69.0	260	123.5	127	68.0	260	123.1
ぶどう類	1,157	76.1	1,259	118.6	1,330	86.0	1,300	121.0	1,496	87.6	1,255	112.7	3,983	83.4	1,271	117.2
(巨峰)	381	74.7	1,052	116.7	405	75.0	1,070	119.7	439	80.9	1,039	116.3	1,225	76.9	1,053	117.5
(シャインマスカット)	241	71.6	2,208	130.5	375	97.9	1,937	119.3	486	100.6	1,738	105.9	1,102	91.6	1,908	115.7
くり	1	5.2	1,202	160.4	55	34.7	836	152.7	161	70.0	650	128.2	217	52.3	701	130.2
もも類	1,279	99.4	542	96.7	862	117.0	506	105.8	522	129.1	515	98.9	2,662	109.7	525	99.3
かき類	22	101.1	808	102.3	62	47.6	572	125.4	546	68.3	428	108.2	630	66.3	455	110.3

主要品目一覧(都中央千葉県産)

品目 (野菜)	8月下旬				9月上旬				9月中旬				8月下旬～9月中旬合計			
	入荷量	前年比	価格	前年比	入荷量	前年比	価格	前年比	入荷量	前年比	価格	前年比	入荷量	前年比	価格	前年比
だいこん	12	160.0	94	67.4	0	2.0	76	52.0	1	11.0	92	105.6	13	56.7	94	74.4
にんじん	31	1483.9	189	76.9	32	807.4	176	62.7	13	554.0	162	78.7	76	909.1	179	71.2
キャベツ類	18	817.9	144	138.7	20	583.2	144	131.4	12	10953.8	142	55.2	50	863.1	144	130.3
ほうれんそう	4	112.0	909	123.0	6	86.6	778	107.9	5	41.7	711	87.9	15	66.8	792	102.8
ねぎ	38	205.8	252	65.2	20	160.8	315	70.3	6	31.6	398	74.3	64	128.6	285	62.2
レタス類	15	65.3	322	123.8	17	79.3	265	107.6	5	20.8	393	156.4	37	55.1	305	120.5
きゅうり	46	79.7	356	83.4	49	108.2	394	95.8	60	107.8	267	64.3	155	97.7	334	79.7
なす	8	109.9	241	103.0	7	107.4	277	99.5	4	86.7	355	88.5	19	102.7	280	95.0
トマト	148	122.8	244	56.3	227	71.9	411	96.4	292	83.5	316	73.9	668	84.9	332	77.6
ピーマン	3	73.4	761	131.9	4	88.3	559	110.9	3	80.3	582	101.3	10	80.3	634	114.7
さといも	134	81.4	391	117.7	159	100.9	340	114.3	113	52.5	336	106.9	406	75.5	356	113.0
ばれいしょ類	52	183.3	84	96.8	10	276.4	92	95.2	28	484.2	125	199.7	90	239.0	98	116.8
かんしょ	376	84.1	288	126.1	478	90.9	249	123.2	384	59.5	262	128.6	1,237	76.5	265	126.1
かぶ	110	104.9	124	93.8	82	71.6	146	101.5	111	58.4	150	102.0	303	74.0	140	98.0
こまつ菜	21	211.9	307	73.6	15	122.2	450	120.4	14	81.8	387	91.6	50	127.3	373	91.9
サラダな	14	108.4	501	124.8	9	93.0	548	140.4	4	42.9	656	147.6	28	83.8	541	131.5
ミニトマト	76	353.6	409	43.3	75	179.7	566	58.3	100	181.2	525	61.0	251	211.8	502	54.9
とうもろこし	26	223.9	209	81.8	9	370.3	285	87.8	0	39.4	431	251.8	36	231.5	231	89.1
やまといも	39	90.9	460	77.3	28	82.9	456	77.4	17	51.2	463	79.8	84	76.2	459	78.0

品目 (果実)	8月下旬				9月上旬				9月中旬				8月下旬～9月中旬合計			
	入荷量	前年比	価格	前年比	入荷量	前年比	価格	前年比	入荷量	前年比	価格	前年比	入荷量	前年比	価格	前年比
メロン類	5	63.8	459	106.3	4	64.6	560	126.8	14	235.7	319	75.4	23	113.9	391	90.6
(アールスメロン)	4	53.0	529	118.1	4	65.0	560	126.1	5	92.8	405	94.5	13	68.4	488	110.7
すいか類	27	96.0	154	94.0	5	30.2	238	82.1	32	170.7	284	106.1	64	99.8	226	98.7
(すいか大王)	24	89.2	146	93.7	4	23.6	239	82.5	32	170.7	284	106.1	61	95.3	225	99.8
日本なし類	623	89.0	341	120.7	624	82.9	345	111.8	319	64.2	325	118.6	1,567	80.3	339	116.8
(なし(幸水))	265	103.3	339	139.0	14	125.0	426	122.4	1	30.6	666	529.0	280	103.1	345	140.0
(なし(豊水))	351	82.4	342	113.7	540	82.0	333	112.2	130	49.6	304	119.4	1,021	75.8	332	114.7
(なし(あきづき))	0	10.5	410	102.5	46	93.7	429	107.9	70	68.3	411	112.8	117	74.7	418	111.2
(なし(新高))	0	-	0	-	1	22.1	259	105.1	80	81.5	269	120.5	81	79.7	269	120.1

注) 斜体で表示した品目は、季節的に入れ替えをします。
0は単位に満たないもの。-は数値の発表がないもの。

前年比10%以上
前年比10%以下

資料: 東京青果物情報センター速報

2 10月の見通し

野菜

北海道、東北、関東高冷地メインの入荷から、関東産の入荷が増加してくる。

「トマト」「ピーマン」など果菜類は、台風の影響で抑制作の入荷が減ることが懸念される。「かんしょ」「さといも」など土物類は、これまでの天候不順の影響を引きずる予想。北海道、東北が主産地となる「にんじん」「だいこん」「ねぎ」などは比較的順調な入荷となる見込み。

野菜全体では、入荷量は前年並で、価格は前年を下回る見込み。

果実

主品目は「日本なし類」、「ぶどう類」等から、「極早生みかん」、「りんご類」、「かき類」等に切り替わる。

「日本なし類」は、千葉県産は新高の入荷が最終盤で、他県からも新高、にっこり、南水など晩生品種が入荷する。「りんご類」、「かき類」は生育順調で前年を上回る入荷が見込まれ、「極早生みかん」も小玉傾向ながら数量は前年並を見込む。「くり」は主産地の茨城県産で台風15号による落果の被害があったため、数量は少ない見込み。

果実全体では、入荷量は前年を上回り、価格は前年を下回ると見込まれる。

品目	入荷量(t)		単価(円/kg)		備考 (県内産地の生育状況等)
	前年比	平年比	前年比	平年比	
だいこん	⇒	↘	↘	↘	主産地は北海道、青森県。両県ともに生育は概ね順調で、入荷量は少なかった前年並で、平年をやや下回る見込み。
キャベツ類	⇒	⇒	⇒	↓↓↓	主産地は群馬、千葉県。群馬は生育順調、千葉、茨城は台風の影響は少ないと予想される。入荷量は前年及び平年並の見込み。
トマト	↘	↘↘	↘↘	⇒	主産地は千葉、福島県。千葉、茨城でハウス等で台風15号による被害が発生。入荷量は少なかった前年をやや下回り、平年をかなり下回る見込み。
さといも	⇒	↘↘	⇒	↗	主産地は埼玉、千葉県。台風の影響は少なく玉伸びは回復しつつあるものの、小ぶり傾向。入荷量は少なかった前年並で、平年をかなり下回る見込み。
かんしょ	⇒	↘	↗	↗↗	主産地は千葉、茨城県。両県で日照不足や低温により芋の肥大にやや遅れが見られる。入荷量は少なかった前年並で、平年をやや下回る見込み。
			増加	減少	

凡例			
⇒	平年並: ±2%	↗, ↘	かなり高, かなり低: ±6~15%
↗, ↘	やや高, やや低: ±3~5%	↗↗, ↓↓	大幅高, 大幅低: ±16%以上

3 今月の青果物

かんしょ

主要産地のかんしょの入荷量(東京都中央卸売市場)

産地	2018年度10月入荷量	2018年度10月シェア率
千葉	1,733 t	56.1 %
茨城	895 t	29.0 %
徳島	293 t	9.5 %
鹿児島	108 t	3.5 %

今後の競合産地の動向は?

東京都中央卸売市場におけるかんしょの10月の入荷量の県別シェアは、千葉県(56%)、茨城県(29%)で、千葉県は5割以上を占める主要な産地です。

千葉・茨城県産の主力品種は「ベニアズマ」ですが、粘質系品種の作付割合が増加傾向となっています。

焼き芋の需要は前年に引き続き高い状態で、千葉では年内「シルクスweet」、年明けから「べにはるか」、茨城では年内「紅優甘(べにはるか)」、年明け「紅まさり」、5~8月「熟成べにこがね(ベニアズマ)」などを戦略的に出荷していて、卸売会社から良い評価を得ています。

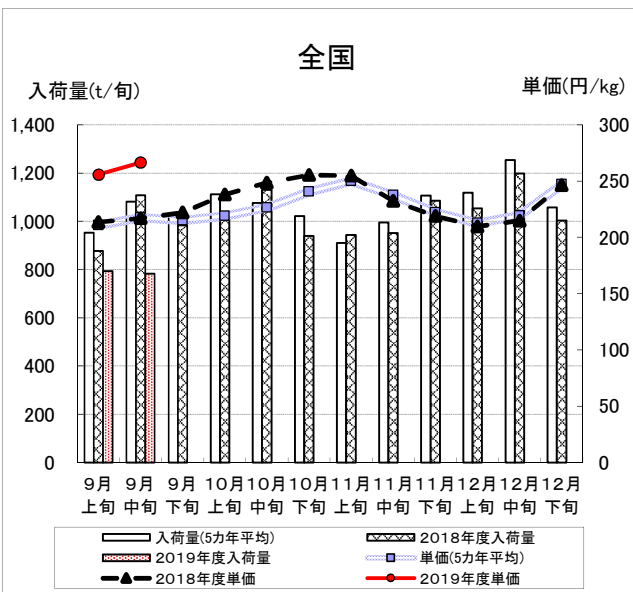
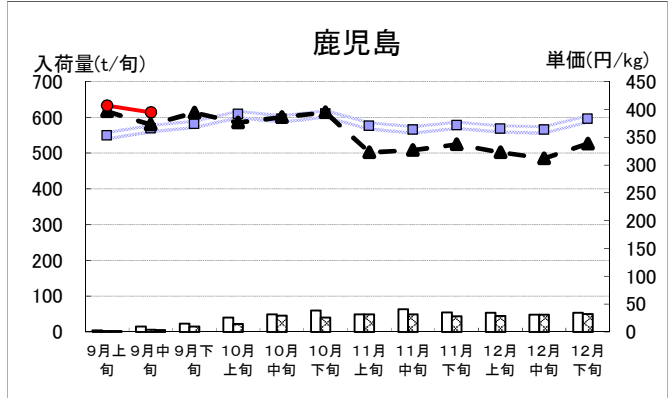
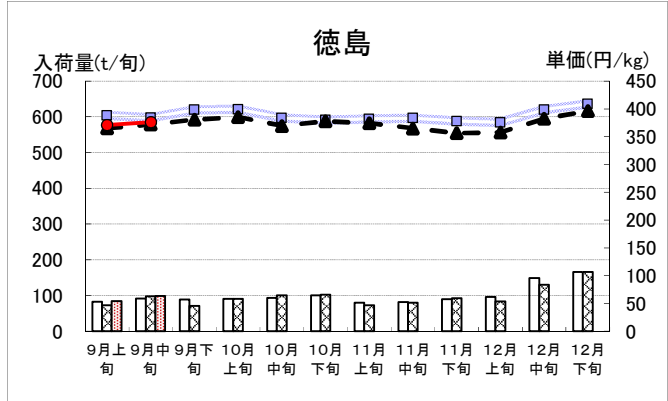
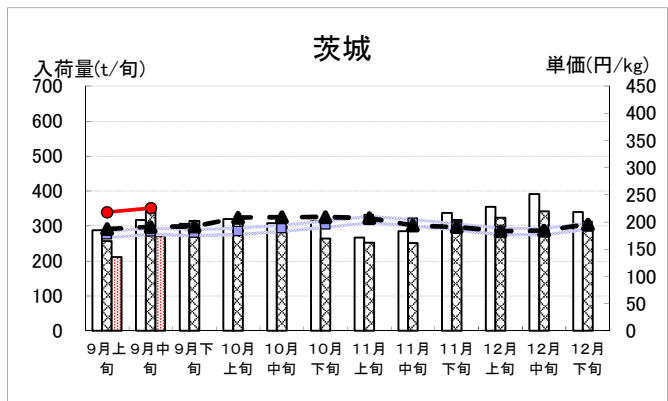
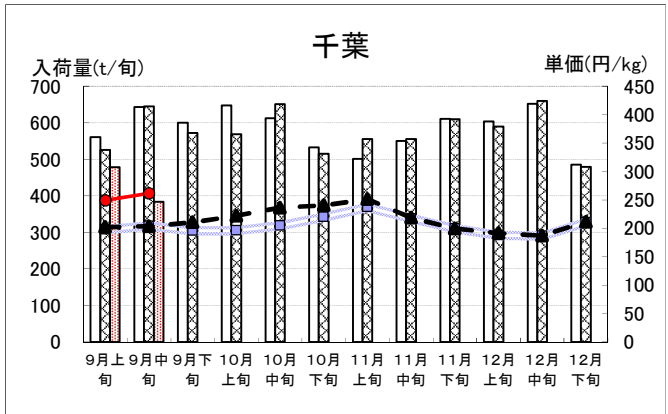
本年産は、千葉県は梅雨の日照不足と低温の影響により生育が遅れていましたが回復傾向です。中心サイズは、例年より小さめとなっています。徳島県は生育順調で、平年並みの数量見込みです。

なお、9月中旬の入荷量については、台風による停電の影響で減少しています。

10月の入荷量は前年並み、価格は前年よりやや高い見込みです。

11月は収穫や貯蔵作業と重なり入荷量が減少しますが、需要期のため計画的な出荷が求められています。

10月入荷予測	3,020t(前年比97.8%、平年比94.1%)		
10月価格予測	255円(前年比103.2%、平年比111.6%)		
10月市況予測	(上旬) 強保合 ↗	(中旬) 保合 ⇒	(下旬) 保合 ⇒



II 花き(切花)情報

9月(中旬)までの経過

菊類は、上旬は高温による開花遅延の影響で不安定な入荷であったが、中旬には数量がまとまった。1か月平均では、数量は平年並み、単価は平年をかなり下回った。

販売経過 (東京都中央卸売市場大田市場)

項目	経過
入荷量	8月下旬・9月上旬は平年をかなり下回ったが、中旬は平年をかなり上回った。1か月平均では、平年並みの入荷量であった。
相場	1か月を通して平年よりかなり高く、昨年並みの相場であった。
動向	ブライダルシーズンを迎え、洋花を中心に需要が高まる時期。

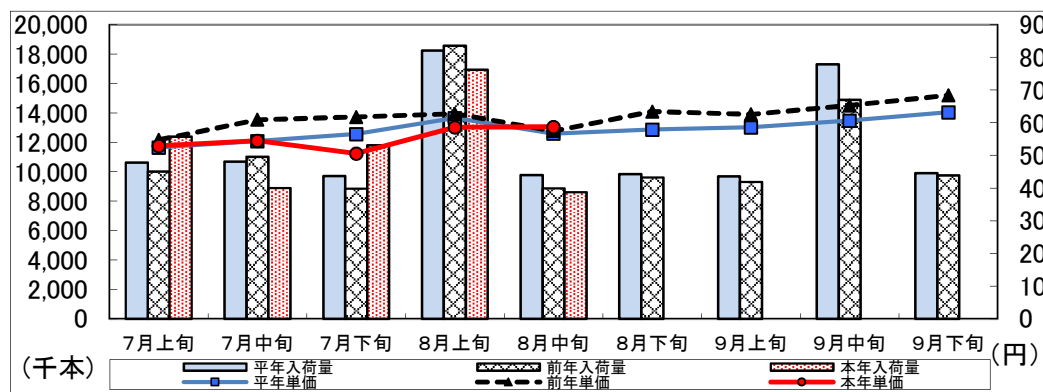
品目別経過

品目	経過
コギク	(株)大田花き 台風の被害を受け、茨城県は下位等級の発生率が高まった。また、高温の影響により上旬は数量がまとまらなかった。東北産についても生育の遅れが見られ、中旬に数量がまとまった。上旬から中旬にかけては高値が続いた。
SPキク	(株)大田花き 高温の影響から、愛知県、栃木県など各産地に生育遅れがみられた為、上旬は不安定な入荷であった。特に下位等級が少なく、上位等級中心の入荷となった。国産・輸入含め高値での取引となった。
	(株)東日本板橋花き 暑さの影響で、各産地出荷に多少の遅れがある。単価は強保合で、入荷量は昨年並であった。

10月の見通し

品目	見通し
バラ	(株)大田花き 西南暖地の品物が夏場の酷暑の影響から回復してくる。高冷地も品質が上昇してくるが、出荷量は減少する。2週目、3週目とブライダルの引き合いが非常に大きい。
	(株)世田谷花き 暖地も本格的に始まり、数量が増加。長さの短いものは販売が厳しいが、上位等級は引き合いが強い。
ストック	(株)大田花き 山形県を中心にスタンダード系が先行し、その後SP系も増加。気温にもよるが、出始めのため上・中旬は落ち着いた動きとなり、下旬以降から引き合いが出てくる見込み。

8月の入荷量と単価の経過<確定値>〔株)大田花き〕



花き流通情報連絡協議会資料より作成 平年値は過去3カ年の平均

Ⅲ 千葉県内市場における園芸品の市況概況

青果物

単位：t、円/kg

品目	R1.8月				累計 (H31.1～R1.8月)			
	入荷量	前年比	単価	前年比	数量	前年比	単価	前年比
野菜	18,964	1.09	184	0.82	160,970	1.04	179	0.88
だいこん	2,184	0.88	90	0.86	17,906	0.98	78	0.70
にんじん	878	0.96	94	0.68	9,379	1.04	104	0.72
はくさい	931	0.92	86	0.77	10,255	0.99	59	0.58
キャベツ	2,997	1.06	90	1.00	27,220	1.00	78	0.73
ねぎ	610	1.22	262	0.64	5,928	1.02	266	0.80
トマト	1,421	1.39	213	0.52	7,142	1.02	280	0.85
きゅうり	1,143	1.29	252	0.67	6,469	1.13	278	0.91
ばれいしょ	711	0.89	130	1.14	10,702	1.05	121	1.15
たまねぎ	2,028	1.22	83	0.79	17,020	1.22	106	1.07
レタス	1,265	1.39	173	1.08	7,995	1.16	160	0.84
果実	5,942	0.99	342	1.04	35,479	1.02	382	0.98
みかん	45	1.13	864	1.02	3,103	0.94	307	0.91
かき類	6	1.43	673	0.86	69	0.60	450	1.26
グレープフルーツ	175	1.16	171	1.00	985	1.15	177	0.88
なし類	1,789	0.77	356	1.17	1,839	0.70	359	1.18
ぶどう類	261	0.92	1,056	1.15	858	1.14	703	0.91
いちご類	4	1.27	1,464	0.87	2,636	0.98	1,174	1.03
すいか類	1,601	1.30	167	0.98	5,129	1.07	203	0.92
メロン類	249	0.85	401	1.13	2,617	1.09	393	1.02
バナナ	365	0.97	173	1.07	3,111	0.95	171	1.03
りんご	213	1.11	387	0.97	3,638	1.04	301	0.90
その他	187	0.92	147	0.94	1,707	0.87	183	1.05
青果物合計	25,093	1.06	221	0.88	198,156	1.03	215	0.91

花き

単位：千本（千鉢）、円/本（鉢）

品目	R1.8月				累計 (H31.1～R1.8月)			
	入荷量	前年比	単価	前年比	数量	前年比	単価	前年比
切り花	1,625	0.75	60	0.89	10,925	0.55	58	0.96
きく	482	0.64	67	0.89	2,985	0.45	64	1.00
バラ	36	0.73	52	0.80	387	0.50	74	0.99
カーネーション	231	0.68	45	0.91	1,628	0.58	47	1.04
枝物	24	0.75	92	0.83	213	0.50	105	0.99
鉢物	28	0.80	187	1.03	787	0.93	133	1.01
その他	1	1.00	33	0.35	12	0.59	67	1.09
花き合計	1,678	0.75	62	0.89	11,937	0.56	64	1.00

※県内公設卸売市場実績。品目は主なもの。数値の「0」は入荷はあるが単価に満たないことを示す。

※「-」は、数値の発表がないことを示す。

※平成30年4月1日から市川市地方卸売市場が民営化され調査対象外となった。

IV や っ ら や ば 閑 話

「ま さ か」

このたびの台風15号の影響により甚大な被害を受けられた皆様に、深くお見舞い申し上げます。一日も早い復興を心よりお祈り申し上げます。

さて、私事ですが「まさか」の出来事についての話です。

先日、帰宅し玄関の鍵を開けると、なぜかチェーンがかかっている。誰もいないはずがなぜ？チャイムを鳴らすのが全く反応がない。何が起きているのか理解出来ずしばらく考えた。裏手にまわりベランダを見ると、クレセント錠の部分だけガラスが割られ侵入され、部屋が荒らされていた。この狭くて古いアパートに空き巣が入るとは。まさかのまさか。

また、数年前であるが旅行から帰宅すると部屋の半分が水浸しになっていたがあった。原因は上階の洗濯機のホースが外れ、数時間水が出っぱなしになっていたことだった。まさかのまさか。

自分の少しの配慮で避けられたこと、不可避なことそれぞれある。

空き巣被害については、そもそも1階でベランダが人目につきにくい物件は避ける、外出時は雨戸を必ず閉める、などリスクを低減する策はいろいろある。

上階からの水漏れについては、自分の力では発生は避けようがない。しかし、万が一発生した場合、速やかに対応できるよう管理会社の連絡先を控えておく、上階が無保険者であった場合を想定してもらい事故でも対応できる保険に入っておく、などできることはある。

「まさか」はいつ何が起こるか分からない。日頃のリスクマネジメントの大切さを痛感している。
(半肉半筋番茄牛肉麵)

V 首都圏掲示板



GAP 認証食材のレストラン「グランイト銀座」を美食！

GAP 認証食材を使用した料理を提供するビュッフェレストラン「グランイト銀座」では、自治体と連携したGAP 認証農産物のPR活動を行っています。9月17日～23日に実施された福島県フェアの様子（ランチ）をご紹介します。

野菜を中心としたメニューは素材の品質の良さが実感できるシンプルな調理で、桃やりんごなど福島県の特産フルーツを使用したデザートも充実。また、一部のメニューは過去のオリンピック・パラリンピックの選手村で提供された料理を再現したのになっていました。

平日ランチで1,950円とちょっと贅沢な昼食でしたが、美味しく食べて福島県のGAP 認証農産物の豊富さを実感することができました。



グランイト銀座での福島県フェア(9/17～23)は、「ふくしま。GAPチャレンジフェア」の一環として展開
福島県産のGAP 認証品目は、野菜・果実・豚等で40品目以上



肉・魚のメニューもあります



桃のミニパフェ



ジェラートはりんご、かぼちゃなど6種類



バラエティ豊富な9月以降の梨

東京都中央卸売市場に入荷する梨は、「幸水」、「豊水」、「新高」、「あきづき」の主要4品種で9割近くを占めており、特に早生品種では「幸水」に代わるような新品種がなかなか登場しない状況ですが、9月以降に収穫される中晩生品種は各県で育種した新品種も含め多彩な入荷ラインナップとなっています。

梨は気温が高い方がよく売れますが、量販店の担当者によれば秋冬シーズンでも年内は一定の引合いがあり、中晩生品種の「にっこり」、「南水」、「かおり」等は消費者にある程度は認知されているとのこと。

千葉県が育成した新品種「千葉K3号」も9月中下旬以降に収穫される晩生品種なので、定番の「新高」や各県のオリジナル品種と競うことになります。

「千葉K3号」は12月15日まで愛称を一般公募中です。首都圏市場でも存在感を発揮できるようなインパクトのあるネーミングを是非お願いします！

品種/名称	主な出荷時期	育成者	品種/名称	主な出荷時期	育成者
あきづき	9月上旬～	国	新甘泉	8月下旬～	鳥取県
新高	9月中旬～	個人	秋甘泉	9月上旬～	鳥取県
かおり※	9月中旬～	国	新美月	9月中旬～	新潟県
甘太	10月上旬～	国	新王	9月下旬～	新潟県
王秋	9月下旬～	国	加賀しずく	8月下旬～	石川県
にっこり	9月下旬～	栃木県	恵水	9月上旬～	茨城県
彩玉	8月下旬～	埼玉県	千葉K3号	9月中旬～	千葉県
南水	9月下旬～	長野県	※かおりは通称で品種登録されていません		



かおり
独特の風味で人気の青梨



甘太（かんだ）
食味が優れる期待の品種



鳥取県の新甘泉（しんかんせん）、
秋甘泉（あきかんせん）は統一感の
あるネーミング