

園芸市場情報

令和元年9月号

www.pref.chiba.lg.jp/ryuhan/engei/

発 行：千葉県農林水産部流通販売課
首都圏マーケティングセンター
住 所：〒143-0001 東京都大田区東海3-2-1
大田市場事務棟4F
電 話：03-5492-5416・5407
F A X：03-5492-5407

9月の相場見通しは？！

野菜類は、入荷量は前年を上回り、相場は前年を下回る！

果実類は、入荷量は前年をやや下回り、相場は前年をやや上回る！

花 き は、入荷量は前年並、相場も前年並か！

<今月の写真>

お盆前の大田市場花き棟のセリ場（8月）！

お盆直前の8月9日（金）の花き棟の様子です。千葉県産切花の出荷は夏場は少なくなりますが、館山のひまわりが9月上旬まで出荷されています。

今年は、7月の低温日照不足の影響で菊類の出荷が前進し、お盆直前には入荷が少なくなりましたが、仲卸売り場では、小菊、ほおずき、ケイトウ、リンドウなどお盆商材が多く販売され賑わいを見せていました。



花き棟 セリ場



館山のひまわり セリ中



仲卸売場の様子



「菊、ほおずき」などのお盆商材

CONTENTS (目次)

I 青果情報

- 01 8月(中旬まで)の経過
 02 東京都中央卸売市場の主要品目の入荷量と価格
 04 9月の見通し
 05 今月の青果物
 特集「トマト」

II 花き(切花)情報

- 06 8月(中旬まで)の経過(販売経過、品目別経過)
 9月の見通し(ガーベラ・ケイトウ)
 7月の入荷量と単価の経過 <確定値>

III 千葉県内市場における園芸品の市況概況

- 07 7月の青果物と花き

IV やっちゃんば閑話

- 08 「夏休みの宿題」

V 首都圏掲示板

- 09 やまといもの主産県合同試食宣伝会 2019 が開催されました
 梨「豊水」の試食宣伝会を開催しました
 秋の果物が入荷しています

用語解説

園芸市場情報に使用する主な用語解説	急騰	: 前日に比べ大幅に価格が上がる。(3割程度以上)	変動の幅を示す用語	平年並	: ± 2%以内
	強い	: 前日に比べ10%程度以上価格が上がる。		やや	: ± 3~5%
	強保合	: 前日に比べ5%程度以上価格が上がる。		かなり	: ± 6~15%
	保合	: 前日とほとんど同じ価格。		大幅	: ±16%以上
	弱保合	: 前日に比べ5%程度以上価格が下がる。			
	弱い	: 前日に比べ10%程度以上価格が下がる。			
	急落	: 前日に比べ大幅に価格が下がる。(3割程度以上)			
	まちまち	: 産地、品種により、価格の騰落が異なること。			

I 青果情報

1 7月下旬～8月中旬までの経過

気 象	<p>関東甲信では7月29日頃に梅雨明けとなり、昨年より30日遅かった。8月15～16日にかけて西日本を縦断した台風10号は各地に被害をもたらした。</p> <p>気温は、全国的に平年を上回り、厳しい暑さとなった。</p> <p>降水量は、台風8号及び10号の影響や地点によっては局所的な大雨の影響があり、平年を大きく上回る地点が多数あった一方で、関東地方などは少雨傾向となった。</p> <p>日照時間は、北海道や九州の一部地域を除いて、平年を上回る傾向であった。</p>
-----	---

野菜類

入荷量	<p>北海道産と東北産、関東高冷地産を中心の入荷となった。</p> <p>7月下旬は「きゅうり」「なす」「トマト」など果菜類では日照不足の影響を引きずり、前年を下回る品目が多かった。8月は多くの品目で入荷量が増えるも、中旬は高温干ばつにより「レタス類」などが前年を下回った。</p> <p>野菜全体では、7月下旬から8月中旬の入荷量は117,646 t（前年比104.4%）と前年をやや上回った。</p>
相 場	<p>多くの品目で相場が高かった前年を下回った。「レタス類」「キャベツ類」では、8月中旬に入荷量が伸び悩み、品薄感から相場が高騰した。「かんしょ」もイモの肥大遅れから、新物の入荷量が少なく、前年をかなり上回った。</p> <p>野菜全体では、7月下旬から8月中旬の価格は239円（前年比81.9%）と前年を大幅に下回った。</p>

果実類

入荷量	<p>「すいか類」「もも類」「日本なし類（幸水）」中心の出回りとなった。</p> <p>「すいか類」は入荷ピークの8月上旬の入荷量が多く、前年をかなり上回る入荷量だった。「日本なし類（幸水）」は千葉、茨城など関東産を中心に入荷したが、入荷量は全国的に開花が早く入荷が集中した前年を大幅に下回った。</p> <p>果実全体では、7月下旬から8月中旬までの入荷量は35,526 t（前年比97.6%）と前年並だった。</p>
相 場	<p>価格は、7月下旬が安かった「すいか類」は前年をかなり下回った。「日本なし類（幸水）」は、気温が高く引合いも強かったため、盆明けの販売も順調で価格は前年を上回った。</p> <p>果実全体では、7月下旬から8月中旬までの価格は415円/kg（前年比95.1%）と前年をやや下回った。</p>

東京都中央卸売市場における入荷量と価格

2019年7月下旬～8月中旬

(単位:t、%、円/kg)

品目	7月下旬				8月上旬				8月中旬				7月下旬～8月中旬合計			
	開市日数 本年7日・前年8日				開市日数 本年8日・前年9日				開市日数 本年5日・前年5日				開市日数 本年20日・前年22日			
	入荷量	前年比	価格	前年比	入荷量	前年比	価格	前年比	入荷量	前年比	価格	前年比	入荷量	前年比	価格	前年比
野菜総量	38,039	94.1	243	83.2	44,669	115.2	230	79.5	34,938	104.4	246	83.5	117,646	104.4	239	81.9
うち外国産	542	75.7	291	103.3	580	77.3	342	114.3	441	73.0	383	118.9	1,563	75.5	336	112.0
果実総量	10,734	83.3	413	92.3	15,957	106.2	407	95.3	8,835	104.0	431	98.9	35,526	97.6	415	95.1
うち外国産	1,415	93.5	252	103.3	1,542	109.3	261	106.4	1,080	100.9	264	108.0	4,038	101.0	258	105.8

主要品目一覧(都中央全体)

(単位:t、%、円/kg)

品目 (野菜)	7月下旬				8月上旬				8月中旬				7月下旬～8月中旬合計			
	入荷量	前年比	価格	前年比	入荷量	前年比	価格	前年比	入荷量	前年比	価格	前年比	入荷量	前年比	価格	前年比
だいこん	2,775	108.9	70	50.8	2,707	108.6	79	63.1	2,160	97.9	114	93.0	7,642	105.4	86	66.5
にんじん	1,928	89.4	125	77.7	2,736	129.7	84	65.4	1,654	99.7	82	58.8	6,318	106.6	96	67.0
はくさい	2,169	109.0	86	80.1	2,550	110.8	74	45.2	1,900	90.1	74	67.1	6,620	103.4	78	60.6
キャベツ類	5,336	101.8	72	52.2	5,913	101.7	86	73.9	4,730	98.4	113	110.2	15,978	100.7	89	74.9
ほうれんそう	275	116.5	537	65.7	225	104.1	735	92.1	143	76.6	1,011	121.0	643	100.7	712	87.2
ねぎ	1,226	101.1	290	87.7	1,523	121.2	251	71.8	1,002	110.4	340	73.0	3,751	111.1	287	76.9
レタス類	2,747	88.0	163	74.9	3,335	106.0	157	99.5	2,765	93.5	214	160.0	8,846	95.9	177	103.7
きゅうり	2,655	86.7	236	73.0	2,988	124.1	209	68.9	2,675	115.6	267	66.8	8,318	106.9	236	69.5
なす	1,019	67.8	407	118.3	1,294	90.3	345	100.6	1,289	101.6	287	101.0	3,601	85.7	342	105.0
トマト	2,630	85.4	310	87.1	3,497	137.0	233	64.0	3,007	138.3	221	49.6	9,134	117.0	251	65.5
ピーマン	554	96.5	504	102.8	786	138.8	374	66.6	564	105.0	347	60.6	1,904	113.5	404	74.7
さといも	40	74.5	507	137.3	89	114.8	489	107.8	66	86.8	496	112.2	196	94.0	495	115.8
ばれいしょ類	1,513	85.5	174	236.1	1,854	134.6	142	157.0	1,534	110.7	123	105.4	4,901	108.1	146	158.8
たまねぎ	2,684	92.4	92	91.0	3,099	102.5	92	77.3	2,436	80.8	88	77.3	8,219	91.9	91	81.5
生しいたけ	149	104.5	832	93.2	148	109.6	851	92.4	119	98.7	916	93.8	416	104.5	863	93.0
かぼちゃ	716	100.5	212	92.0	845	116.3	179	63.1	668	123.2	155	49.7	2,229	112.5	182	67.0
さやえんどう	11	194.5	1,331	58.1	7	90.9	1,299	75.2	5	105.0	1,324	65.2	23	126.1	1,319	66.7
かんしょ	392	100.6	303	112.7	506	85.0	311	112.6	343	91.3	309	112.6	1,241	91.2	308	112.6
かぶ	246	85.1	157	107.1	287	113.4	137	88.7	172	112.1	145	83.1	705	101.3	146	93.8
ごぼう	118	98.9	362	82.9	136	104.1	345	82.0	84	103.2	360	73.5	337	102.0	355	80.0
こまつ菜	366	105.9	226	66.2	426	125.5	231	71.5	303	126.0	244	60.5	1,095	118.3	233	66.4
こねぎ	148	96.2	827	80.8	164	104.7	996	84.3	113	99.1	1,234	102.8	424	100.1	1,000	88.6
糸みつば	52	128.1	393	77.8	45	111.7	354	65.8	31	101.4	520	71.4	129	114.9	409	70.9
しゅんぎく	25	146.4	507	43.1	18	103.8	908	75.9	12	97.0	1,558	101.0	55	117.7	862	67.5
にら	214	104.3	449	59.3	215	102.3	559	58.2	131	79.0	975	105.9	560	96.4	615	70.0
セルリー	222	93.8	231	79.9	243	118.1	216	64.4	162	125.0	260	63.2	627	109.6	233	69.8
カリフラワー	56	106.8	299	89.1	58	135.6	360	82.7	51	142.3	324	67.6	164	125.9	328	80.6
ブロッコリー	711	108.9	356	93.8	716	184.3	375	72.9	473	134.9	403	76.5	1,899	136.5	375	82.5
サラダな	29	115.8	302	48.6	29	92.9	395	74.7	18	83.4	622	126.7	76	97.5	415	75.8
パセリ	19	99.6	961	76.7	22	116.2	1,050	66.5	14	109.6	1,532	56.6	56	108.3	1,145	65.5
チンゲンサイ	114	111.3	244	74.9	127	134.8	233	60.5	84	123.4	286	58.9	325	122.8	251	64.5
ミニトマト	651	106.7	593	81.2	836	155.8	526	68.4	784	172.8	414	48.5	2,271	141.9	507	65.1
とうもろこし	1,121	80.0	244	113.1	1,369	146.3	214	94.9	1,170	148.9	191	68.3	3,660	117.2	216	91.9
いんげん	133	162.7	685	71.1	123	201.7	633	55.5	46	81.9	831	69.1	302	151.9	686	63.2
えだまめ	546	115.0	681	72.7	695	113.5	661	73.7	497	100.4	787	92.7	1,739	109.9	703	78.6
やまといも	55	94.4	442	76.3	62	85.6	442	73.3	38	89.6	464	76.4	155	89.6	447	75.1
根しょうが	169	84.0	621	97.8	179	106.5	610	97.5	125	107.0	607	99.1	473	97.3	613	97.9
マッシュルーム	51	110.5	711	93.2	56	122.2	673	88.6	40	83.1	738	110.0	148	104.9	704	96.4

品目 (果実)	7月下旬				8月上旬				8月中旬				7月下旬～8月中旬合計			
	入荷量	前年比	価格	前年比	入荷量	前年比	価格	前年比	入荷量	前年比	価格	前年比	入荷量	前年比	価格	前年比
みかん類	320	88.9	945	97.8	450	101.6	947	97.6	151	110.1	957	103.1	920	98.0	948	98.5
(ハウスみかん)	319	88.8	945	97.8	450	101.6	947	97.6	151	110.0	958	103.1	920	97.9	948	98.5
かんきつ類	352	92.6	249	93.1	391	112.7	261	101.6	292	116.1	246	93.4	1,034	105.8	253	96.2
りんご類	592	119.4	463	86.4	662	120.8	458	85.2	338	95.5	437	95.7	1,592	113.9	455	88.2
(ふじ)	439	122.3	487	85.8	441	130.7	492	83.2	147	125.6	503	88.3	1,027	126.3	491	85.0
いちご類	18	96.4	2,004	100.9	20	118.0	1,955	99.9	12	104.8	1,855	104.5	51	106.2	1,948	101.3
メロン類	1,089	108.1	359	77.6	1,113	105.0	393	99.3	371	71.9	538	122.4	2,572	99.6	400	92.8
(アールスメロン)	155	106.4	620	84.7	248	95.2	593	108.0	119	97.0	758	107.0	521	98.7	639	100.3
(貴味メロン)	167	104.2	301	80.8	85	110.9	305	95.6	7	39.4	323	103.1	260	101.6	303	86.0
すいか類	3,989	82.5	155	71.8	5,830	120.3	170	95.1	2,420	143.4	185	96.0	12,239	107.6	168	85.5
(すいか大王)	3,487	83.3	147	71.3	5,317	119.5	163	94.5	2,239	150.1	181	100.4	11,042	109.0	162	86.2
(こだますいか)	503	77.2	206	75.3	513	129.5	246	97.3	181	92.2	245	83.3	1,197	96.2	229	84.7
日本なし類	426	36.4	512	112.3	2,211	82.1	437	110.5	2,012	84.8	370	114.5	4,648	74.6	415	109.4
(なし(幸水))	420	36.2	513	112.5	2,183	82.1	435	110.8	1,986	84.6	370	114.7	4,589	74.4	414	109.6
ぶどう類	482	74.8	1,256	100.4	968	78.6	1,257	114.1	737	79.6	1,225	118.2	2,187	78.1	1,246	111.8
(巨峰)	76	61.7	1,391	108.6	289	73.1	1,195	112.9	267	76.9	1,109	115.7	632	73.0	1,182	112.6
(シャインマスカット)	64	78.9	3,198	101.7	139	101.2	2,872	111.2	97	75.7	2,622	133.4	300	86.5	2,862	115.0
もも類	1,976	86.9	659	100.5	2,703	121.5	516	92.1	1,365	139.2	506	84.9	6,043	110.3	560	92.5
かき類	20	312.9	724	71.5	20	132.4	646	73.8	8	64.4	677	85.1	48	140.9	684	78.5

主要品目一覧(都中央千葉県産)

品目 (野菜)	7月下旬				8月上旬				8月中旬				7月下旬～8月中旬合計			
	入荷量	前年比	価格	前年比	入荷量	前年比	価格	前年比	入荷量	前年比	価格	前年比	入荷量	前年比	価格	前年比
だいこん	6	83.2	123	95.4	6	56.9	124	115.7	4	33.6	142	123.4	15	54.0	128	110.8
にんじん	124	136.6	146	104.3	32	98.7	170	91.3	33	178.7	172	91.5	189	133.3	155	98.6
キャベツ類	18	91.0	89	98.8	18	150.8	93	86.5	14	169.9	121	138.0	51	125.2	100	105.2
ねぎ	138	127.2	250	88.7	90	232.5	207	68.3	38	210.9	304	68.2	267	161.1	243	79.8
レタス類	22	162.7	245	75.2	23	137.2	275	82.4	14	110.1	300	117.8	59	137.2	270	87.6
きゅうり	99	62.1	229	76.7	112	89.4	216	80.3	63	100.9	265	75.1	274	78.9	232	77.9
なす	21	77.5	372	132.5	16	113.1	308	118.2	8	113.8	226	116.4	44	93.3	323	123.3
トマト	138	112.5	225	75.8	97	107.9	201	63.8	128	114.6	192	50.2	363	111.9	207	62.4
ピーマン	5	62.7	462	101.8	7	96.9	377	72.2	3	72.6	579	99.5	15	76.9	449	88.7
さといも	1	26.4	637	137.5	33	93.9	611	115.1	45	117.5	509	106.2	80	100.7	554	110.5
ばれいしょ類	259	122.4	156	224.4	280	334.6	109	141.1	61	298.1	103	115.8	600	190.1	129	176.7
かんしょ	105	111.1	308	126.9	92	58.3	328	110.4	96	61.1	349	120.4	293	71.6	328	116.3
かぶ	128	83.8	134	125.4	162	126.7	109	101.9	95	115.8	111	92.4	385	106.1	118	107.2
ごぼう	6	149.8	339	71.9	6	330.7	306	62.3	3	200.3	245	49.8	15	207.4	307	63.8
こまつ菜	13	160.6	242	75.5	16	222.0	251	77.7	14	268.5	271	66.0	42	210.1	255	74.0
サラダな	15	132.0	257	44.9	15	112.1	359	76.6	8	97.1	596	137.1	38	114.9	371	75.0
パセリ	6	99.5	877	80.3	6	105.8	1,110	87.0	4	91.7	1,343	62.0	16	99.6	1,074	74.8
ミニトマト	65	115.2	461	78.6	70	151.3	467	80.5	62	199.1	395	55.2	197	147.4	442	71.9
とうもろこし	419	57.4	262	109.7	466	128.0	221	100.9	147	419.7	201	71.6	1,031	91.5	235	100.5
えだまめ	41	118.8	519	71.9	19	93.3	489	77.0	5	55.3	639	99.2	65	102.2	519	75.9
やまといも	32	90.4	466	79.4	36	80.1	457	75.8	21	82.1	452	74.6	89	84.0	459	76.7

品目 (果実)	7月下旬				8月上旬				8月中旬				7月下旬～8月中旬合計			
	入荷量	前年比	価格	前年比	入荷量	前年比	価格	前年比	入荷量	前年比	価格	前年比	入荷量	前年比	価格	前年比
メロン類	158	112.4	318	83.5	41	99.0	344	98.5	11	146.3	444	96.7	210	110.8	330	87.4
(アールスメロン)	4	72.2	515	85.8	6	95.1	493	91.8	4	77.7	723	135.7	14	82.5	559	100.3
(貴味メロン)	136	104.0	305	82.9	31	99.5	311	100.4	5	225.7	294	98.2	172	104.9	306	85.9
すいか類	354	147.2	104	51.6	87	134.1	127	79.7	8	22.5	155	102.6	449	131.3	109	58.1
(すいか大王)	335	168.5	99	50.7	82	139.4	119	76.3	8	23.8	155	99.7	426	145.6	104	56.9
(こだますいか)	18	44.2	200	85.0	5	79.8	268	139.7	0	5.4	138	156.4	23	46.2	213	95.7
日本なし類	38	13.8	469	95.9	615	74.6	454	103.6	756	106.5	373	120.0	1,409	77.9	411	103.8
(なし(幸水))	36	13.2	477	97.2	612	74.5	454	103.7	753	107.3	373	120.1	1,401	78.0	411	103.8

注) 斜線で表示した品目は、季節的に入れ替えます。
0は単位に満たないもの。-は数値の発表がないもの。

前年比10%以上
前年比10%以下

資料: 東京青果物情報センター速報

2 9月の見通し

野菜

引き続き、北海道、東北地方、関東高冷地からの入荷が主となる。

北海道産が主力となる「ばれいしょ類」「たまねぎ」「にんじん」は潤沢な入荷が見込まれる。「きゅうり」「ピーマン」などは成り疲れや高温障害が出ているが、作型や産地の切り替わりに差し掛かり順調な入荷が期待される。「レタス類」は生育が回復に向かうが、入荷が少なめに推移する見通し。

野菜全体では、入荷量は前年を上回り、価格は前年を下回る見込み。

果実

「日本なし類」「ぶどう類」「りんご類」を中心に出回り、「みかん類」などの入荷量も増えて徐々に品目が切り替わる。

「日本なし類」は「豊水」を中心に入荷し、上旬からは「あきづき」、下旬からは「新高」が入荷する。「豊水」は、みつ症により入荷量が減りこむ可能性がある。「ぶどう類」は長野県を中心に山梨県、岡山県などから入荷するが、入荷量は前年を下回る見込み。

果実全体では、入荷量は前年をやや下回り、価格は前年をやや上回る見込み。

品目	入荷量(t)		単価(円/kg)		備考 (県内産地の生育状況等)
	前年比	平年比	前年比	平年比	
トマト	↗↗	⇒	↓↓↓	↘↘	主産地は北海道、青森県。東北以北は入荷が減り、関東産地の生育は概ね順調。入荷量は少なかった前年をかなり上回り、平年並の見込み。
さといも	⇒	↘↘	↗	⇒	主産地は千葉、埼玉県。梅雨の曇天やその後の高温の影響から回復傾向。入荷量は少なかった前年並で、平年をかなり下回る見込み。
かんしょ	↘	↘	↗	↗	主産地は千葉、茨城県。これまでの日照不足や低温で生育といもの肥大は遅れ気味。入荷量は前年及び平年をやや下回る見込み。
日本なし	↘	↘↘	↗	↗↗	主産地は栃木、福島県。豊水でみつ症の発生が懸念され、あきづきは生育良好。入荷量は前年をやや下回り、平年をかなり下回る見込み。
			増加	減少	

凡例			
⇒	平年並: ±2%	↗↗, ↘↘	かなり高, かなり低: ±6~15%
↗, ↘	やや高, やや低: ±3~5%	↑↑, ↓↓	大幅高, 大幅低: ±16%以上

3 今月の青果物

トマト

主要産地のトマトの入荷量(東京都中央卸売市場)

産地	2018年度9月入荷量	2018年度9月シェア率
千葉	989 t	15.3 %
北海道	1,258 t	19.4 %
福島	906 t	14.0 %
熊本	87 t	1.3 %

今後の競合産地の動向は?

東京都中央卸売市場における8~11月のトマトの主産地は、北海道、青森県、福島県、千葉県、熊本県などとなっています。北海道、青森県、福島県などの夏秋産地は、8月をピークに入荷量が漸減し、11月頃までが主な販売期間になります。8月中旬頃から千葉県の抑制作の入荷が始まり、9~11月の入荷量は全国シェアの1~2割を占めます。10月以降は熊本県や愛知県などからの入荷が増え、徐々に売り場が冬春トマトに切り替わっていきます。

前年9月は青森県や福島県など東北産地で作柄が振るわず、北海道は低温や日照不足により遅れた分が出回りました。また、千葉県は花落ちや高温による障害果の発生、着果不良、病害虫被害などにより、入荷量が伸び悩みました。9月の主産地である、千葉県、北海道、福島県の見通しは以下のとおりです。

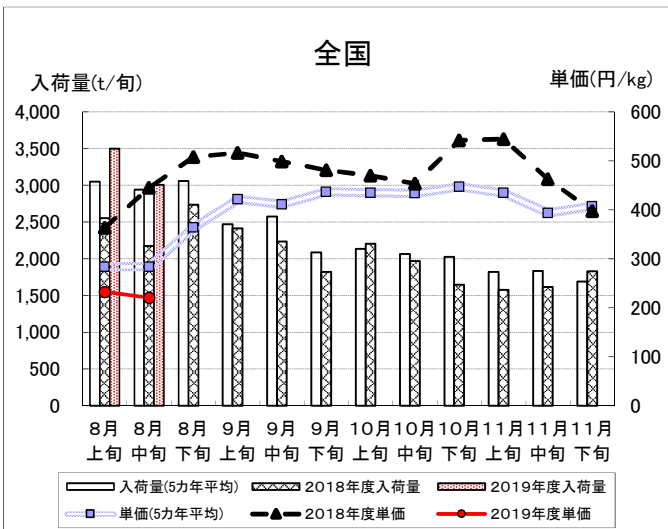
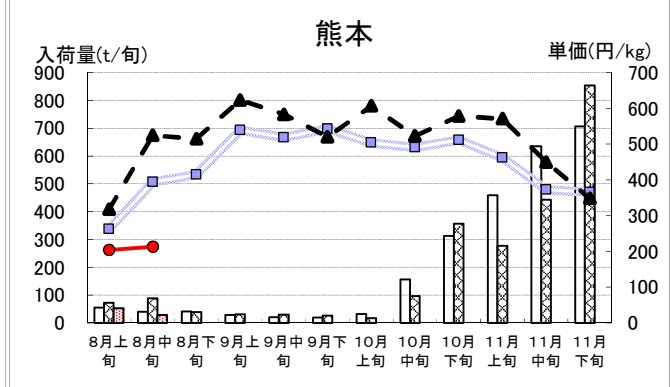
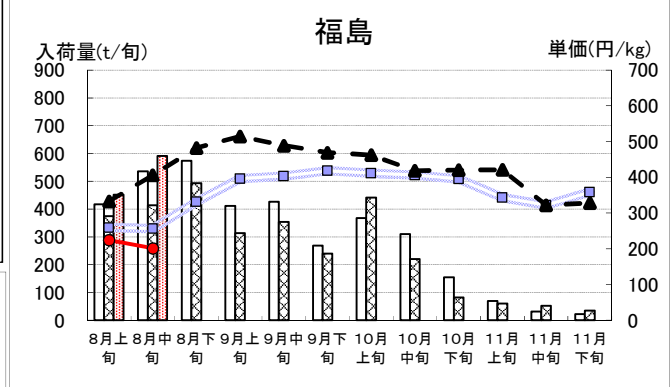
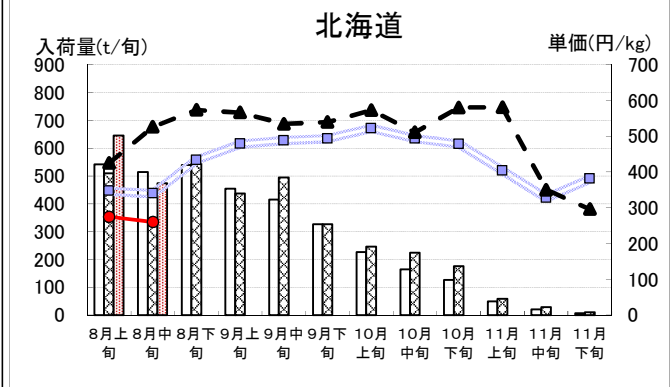
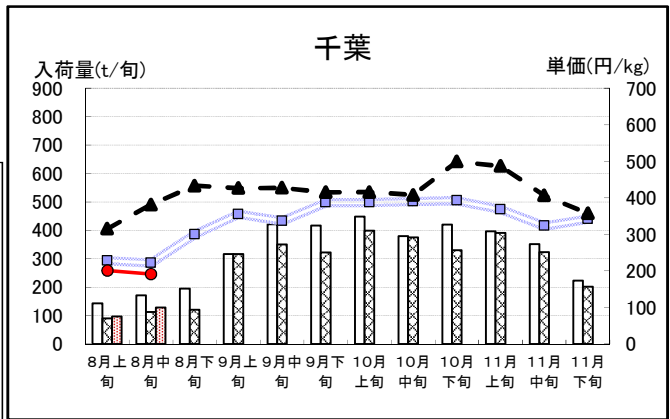
千葉県は、梅雨明け後の高温による葉焼けや低段の花落ちが一部で見られますが、入荷量は少なかった前年を上回る見込みになっています。

北海道は、着果不良や収穫段の花落ちが見られています。

福島県は、着色不良が見られるほか、小玉傾向の予想ですが、入荷量は少なかった前年を上回る見込みです。

全体の入荷量は、少なかった前年をかなり上回り、平年並の見込みです。

9月入荷予測	6,930t(前年比107.0%、平年比97.2%)		
9月価格予測	390円(前年比78.0%、平年比92.3%)		
9月市況予測	(上旬) 強保合 ↗	(中旬) 強保合 ↗	(下旬) 強保合 ↗



Ⅱ 花き(切花)情報

8月(中旬)までの経過

旧盆需要中心の動き。菊類は、7月の低温の影響により各産地生育が前進化し、旧盆需要の出荷ピークが早まった。一か月平均では、数量は平年並み、単価は平年をやや下回った。

販売経過 (東京都中央卸売市場大田市場)

項目	経過
入荷量	7月下旬は平年・前年を大幅に上回ったが、8月上旬・中旬は平年をかなり下回った。1か月平均では、平年並みの出荷量であった。
相場	7月下旬は厳しい相場展開であったが、8月は平年並みの相場であった。
動向	9月は彼岸、敬老の日、ブライダル需要等で安定した需要が見込まれる。

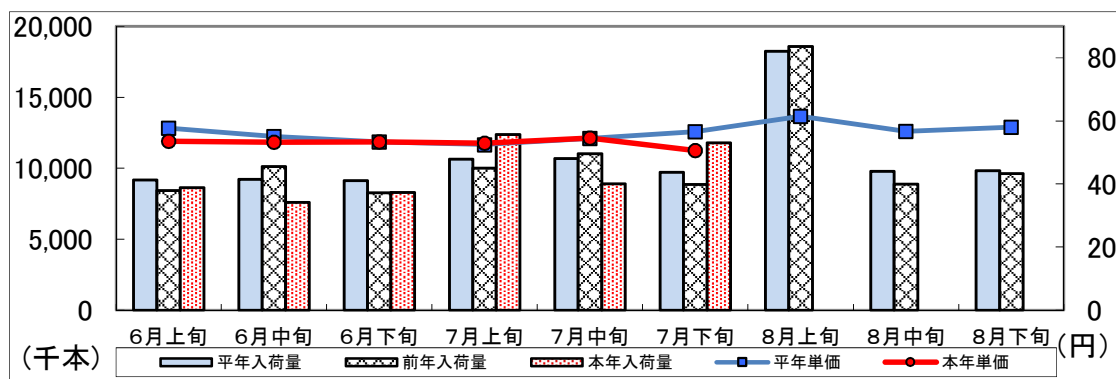
品目別経過

品目	経過
輪キク	(株)大田花き 前進開花で7月下旬より潤沢な入荷となった。出荷ピークは2日、5日。供給過多の状況で8月を迎えた。盆明けの出荷は少な目となり、特に上位等級の対応への厳しくなった。
SPキク	(株)大田花き 旧盆需要期間中、愛知、栃木産等が前進生育により、前半は数量が潤沢であったが、7日販売分から特に上位等級中心に数量が不足し、引き合い高まった。
	(株)東日本板橋花き 周年産地で前進化が見られた。8月盆需要で動きよい。

9月の見通し

品目	見通し
ガーベラ	(株)大田花き 三連休で一部婚礼の注文増えそうだが、残暑も残るため小売での動きはまだまだ厳しく、下旬まで昨年同様厳しい販売となる見通し。新品種は、各産地出荷始まる。
	(株)東日本板橋花き 敬老の日、彼岸に向けて相場回復してくる見込み。改植した品種も増えてくる。
ケイトウ	(株)大田花き 露地物中心のため、生育状況は今後の天候要件で変更する。お彼岸需要中心に動きが出る。また、季節品目としての需要も出てくる。

7月の入荷量と単価の経過<<確定値>>〔株)大田花き〕



花き流通情報連絡協議会資料より作成 平年値は過去3カ年の平均

Ⅲ 千葉県内市場における園芸品の市況概況

青果物

単位：t、円/kg

品目	R1.7月				累計 (H31.1~R1.7月)			
	入荷量	前年比	単価	前年比	数量	前年比	単価	前年比
野菜	18,773	1.14	190	0.88	142,006	1.03	178	0.89
だいこん	1,880	1.13	73	0.65	15,722	1.00	76	0.67
にんじん	880	1.10	108	0.80	8,501	1.05	106	0.73
はくさい	930	0.92	73	0.96	9,323	1.00	56	0.56
キャベツ	3,015	1.23	68	0.77	24,223	0.99	76	0.70
ねぎ	611	1.15	328	0.95	5,317	1.00	267	0.82
トマト	1,072	0.95	280	0.92	5,722	0.95	296	0.93
きゅうり	727	0.91	324	0.93	5,325	1.10	283	0.96
ばれいしょ	823	1.26	162	2.70	9,990	1.06	120	1.15
たまねぎ	2,218	1.64	80	0.86	14,992	1.22	109	1.11
レタス	1,324	1.50	126	0.80	6,730	1.13	158	0.80
果実	4,469	0.96	332	0.91	29,537	1.03	390	0.97
みかん	47	1.05	947	1.08	3,058	0.94	299	0.90
かき類	2	1.32	788	0.80	63	0.56	428	1.25
グレープフルーツ	155	1.09	172	0.98	811	1.15	179	0.86
なし類	40	0.14	483	1.00	50	0.16	439	1.45
ぶどう類	137	1.01	946	0.95	597	1.28	549	0.80
いちご類	4	1.09	1,739	0.98	2,631	0.98	1,174	1.03
すいか類	1,485	0.94	146	0.64	3,528	0.99	219	0.92
メロン類	856	1.43	330	0.82	2,367	1.12	392	1.01
バナナ	400	0.95	171	1.05	2,747	0.95	170	1.03
りんご	176	1.30	442	0.88	3,426	1.04	296	0.89
その他	190	0.85	140	1.01	1,520	0.87	187	1.06
青果物合計	23,432	1.10	216	0.87	173,063	1.03	214	0.91

花き

単位：千本（千鉢）、円/本（鉢）

品目	R1.7月				累計 (H31.1~R1.7月)			
	入荷量	前年比	単価	前年比	数量	前年比	単価	前年比
切り花	1,444	0.86	49	0.83	9,300	0.52	57	0.97
きく	443	0.73	49	0.84	2,503	0.43	64	1.01
バラ	53	0.97	50	0.92	351	0.48	76	1.01
カーネーション	190	0.91	45	0.97	1,398	0.57	47	1.05
枝物	29	1.00	80	0.80	189	0.48	107	1.01
鉢物	72	1.02	116	1.04	759	0.93	131	1.01
その他	2	2.00	64	0.73	11	0.57	70	1.18
花き合計	1,547	0.87	53	0.86	10,259	0.54	64	1.01

※県内公設卸売市場実績。品目は主なもの。数値の「0」は入荷はあるが単位に満たないことを示

※「-」は、数値の発表がないことを示す。

※平成30年4月1日から市川市地方卸売市場が民営化され調査対象外となった。

IV や っ ら っ ば 閑 話

「夏休みの宿題」

8月といえば、子供たちは夏休みです。大田市場においても、夏休みの自由研究にも役立つ「夏休み親子見学会」が東京都の主催で開催されました。なんと581名の応募の中から抽選で当選した23組52名の親子が参加したそうです。

見学会では、市場内の見学の前に食育講演会が行われ、大田市場青果部の卸売業者や買出人等の業界団体が構成される「大田市場食育元気塾」の皆さんが、ゆるキャラ「八百屋のヤッ君」とのクイズ大会やシャインマスカットなどブドウの食べ比べをしながら、卸売市場の仕組みや働く人たちの役割、食を大切にしてほしいという思いなどを子供たちに解りやすく説明していました。

また、会場が一段と盛り上がったのは、本物のセリ人と買参人（八百屋のおじさん）に加え子供たちも参加した模擬セリです。子供たちは教えてもらった「手やり」で野菜や果物をセリ落としていました。子供たちから、なぜセリは手でやるの？という質問がありました。

セリ人さんからは、大田市場では、花のセリは、値段を下げていく「下げセリ」を機械でやっているが、野菜や果物は値段を上げていく「上げセリ」では、手のほうが早いからという説明でした。

さて、夏休みに卸売市場の取引状況を勉強するには、取扱量や市場経由率などが経年でまとめられた「卸売市場データ集」という資料が農林水産省から夏に公表されています。

先ほどの、子供たちがゲーム感覚で行っていたセリですが、中央卸売市場でのセリ取引の割合(平成29年度)は、青果で、10パーセント、花きで、19.8パーセントと、量販店等の取引拡大にともない年々低下し、現在では、相対取引が中心となっています。

また、今年度公表された数値では、青果全体の卸売市場経由率は56.7パーセント(平成28年度)と前年度を0.8ポイント下回り過去最低となり、国産青果物に限っても卸売市場経由率は79.5パーセントと初めて8割を下回りました。

市場外流通が増加している要因としては、市場を経由しない加工原料などの国産志向の高まりや、商社等の市場外流通の大型化、大型農家の直売志向などが要因にあげられています。

さてさて、私の夏休みの宿題は、場内販促のためのスイカを均等にカットする方法や梨を大量にカットする方法など、どれも将来役立つものばかりです。

これからは、季節も秋になり、おいしい焼き芋の作り方や暖まる鍋の作り方などの自由研究に取り組んでいきたいと思います。

(早起きは四文の徳?)

V 首都圏揭示板



やまといもの主産県合同試食宣伝会 2019 が開催されました

8月3日に大田市場で、千葉県、群馬県、埼玉県の3県合同によるやまといもの試食宣伝会が開催されました。3県が別々のレシピを紹介し、千葉県は白だしを使った「簡単漬け」、群馬県は「とろろ」、埼玉県は「梅肉和え」をそれぞれ提供しました。食べ比べによるレシピ提案は好評で、用意された試食品600食は完食されました。また、3県の出荷物が並べて展示され、訪れた買参人は荷姿や形状の違いを確かめていました。

梅雨が明け、いよいよ夏本番となりましたが、滋養強壮や生のままさっぱり食べられる特長を売りに一層の消費喚起を促すことが出来ました。



各県、さっぱりと食べられるお手軽レシピを提案。
左から千葉県の「簡単漬け」、群馬県の「とろろ」、埼玉県の「梅肉和え」。



3県の出荷物を並べて展示。左から千葉県産、埼玉県産、群馬県産。



梨「豊水」の試食宣伝会を開催しました

8月29日に大田市場で、梨「豊水」の試食宣伝会を開催しました。
 今年は7月の低温の影響で「豊水」のみつ症の発生が多くなっていますが、
 産地での厳しい選果により市場には品質の揃った果実が入荷しています。
 当日はJA長生、JAいちはら、JAいちかわ、JA西印旛の4JAの梨の
 展示・試食提供を行いました。試食には多くの買参人が集まり、県内各産地の
 味・品質を確かめていました。



開始と同時に多くの買参人が集まります。産地別に試食提供。 4JA・7産地の梨を展示



秋の果物が入荷しています

まだ残暑の厳しい日もありますが、市場では秋らしい果物の入荷が始まっています。千葉の梨は8月下旬からの「豊水」、9月上旬からの「あきづき」、同中旬からの「新高」と続きますが、気温が低くなるにつれて梨の引合いは弱くなるため、販売は気温次第という側面もあります。梨と競合する秋の果物を写真でご紹介します。



つがる（青森）



ナガノパープル（長野）



ハウス柿（奈良）



いちじく蓬萊柿（福岡）

りんごは8月上旬から本年産の新物の販売がスタートしました。ぶどうはシャインマスカットが引き続き人気で栽培面積も増えています。ナガノパープルは種無しで皮ごと食べられる注目の黒系品種です。蓬萊柿（ほうらいし）は食味が優れた在来いちじく品種です。