

園芸市場情報

令和元年8月号

www.pref.chiba.lg.jp/ryuhan/engei/

発 行：千葉県農林水産部流通販売課
首都圏マーケティングセンター
住 所：〒143-0001 東京都大田区東海3-2-1
大田市場事務棟4F
電 話：03-5492-5416・5407
F A X：03-5492-5407

8月の相場見通しは？！

野菜類は、入荷量は前年を上回り、相場は前年を下回る！

果実類は、入荷量は前年並、相場も前年並か！

花 き は、入荷量は前年を上回り、相場は前年並か！

<今月の写真>

「千葉県産「幸水梨」試食宣伝会」を開催しました！

令和元年8月6日(火)大田市場において「千葉県産「幸水梨」試食宣伝会」をJA全農ちば、首都圏MCの職員で開催し、県内の主要産地である、JA長生、JAいちはら、JAいちかわ、JA西印旛の4JAの梨を試食宣伝しました。

今年の幸水は、開花が平年より3日早かったものの、その後の梅雨時期の日照不足で、生育が心配されていましたが、収穫時点での肥大は平年並みになりました。

県内産地は、7月25日(木)のJA長生の初出荷に始まり、8月1日(木)には主要産地の出荷が出揃いました。

試食宣伝会では、買参人から「おいしいね！しっかり売るよ！」と力強いコメントをいただきました。

今年の「幸水」は、表面色と比較して果肉が柔らかめなので、「味が自慢の千葉の梨」のキャッチフレーズに恥じないよう、食味を確認しながら適期収穫に留意しましょう。



参加JAの梨を展示



4産地それぞれの梨を試食



全農千葉、県首都圏MCの職員

CONTENTS (目次)

I 青果情報

- 01 7月（中旬まで）の経過
 02 東京都中央卸売市場の主要品目の入荷量と価格
 04 8月の見通し
 05 今月の青果物
 特集「日本なし」

II 花き（切花）情報

- 06 7月（中旬まで）の経過（販売経過、品目別経過）
 8月の見通し（キク・ケイトウ）
 6月の入荷量と単価の経過 <確定値>

III 千葉県内市場における園芸品の市況概況

- 07 6月の青果物と花き

IV やっちゃんば閑話

- 08 「大量消費」

V 首都圏掲示板

- 09 すいか産地の振興を目指して～市場との意見交換会を開催～
 なしの一斉消費宣伝を開催します！

用語解説

園芸市場情報に使用する主な用語解説	急騰	: 前日に比べ大幅に価格が上がる。(3割程度以上)	変動の幅を示す用語	平年並	: ± 2%以内
	強い	: 前日に比べ10%程度以上価格が上がる。		やや	: ± 3～5%
	強保合	: 前日に比べ5%程度以上価格が上がる。		かなり	: ± 6～15%
	保合	: 前日とほとんど同じ価格。		大幅	: ±16%以上
	弱保合	: 前日に比べ5%程度以上価格が下がる。			
	弱い	: 前日に比べ10%程度以上価格が下がる。			
	急落	: 前日に比べ大幅に価格が下がる。(3割程度以上)			
	まちまち	: 産地、品種により、価格の騰落が異なること。			

I 青果情報

1 6月下旬～7月中旬までの経過

気 象 | 6月下旬に梅雨前線が北上し、全国で梅雨入りした。7月に入るとオホーツク海高気圧が張り出し、東北太平洋側や関東では梅雨寒に、また熱帯低気圧の接近により西日本では度々大雨となった。
気温は、東北日本海側と北海道を除き、全国的に気温が低い傾向であった。
降水量は、東日本以西の太平洋側では多く、それ以外の地域では平年並～少ない傾向となった。
日照時間は、東北日本海側と北海道道南を除いて全国的に短く、東日本以西の太平洋側で特に短くなった。

野菜類

入荷量 | 関東産と東北産、北海道産を中心とした入荷となった。
「だいこん」は青森県、北海道などで作柄が良く、少なかった前年をかなり上回った。「レタス類」「きゅうり」「なす」は日照不足と低温で生育が遅れたため、いずれの品目も前年を下回った。
野菜全体では、6月下旬から7月中旬の入荷量は 121,810 t（前年比 98.1%）と前年並となった。

相 場 | 「ばれいしょ類」は入荷量が少なく、相場が低かった前年を大幅に上回った。「なす」「きゅうり」も入荷が増えず、相場が高騰。入荷量が多かった「だいこん」は前年を下回り、「レタス類」は梅雨寒で消費が振るわず伸び悩んだ。
野菜全体では、6月下旬から7月中旬の価格は 243 円（前年比 96.3%）と前年をやや下回った。

果実類

入荷量 | 「すいか類」「メロン類」「もも類」中心の出回りとなった。
「メロン類」は千葉県産「貴味メロン」などを中心に前年を大幅に上回る入荷量だった。低温の影響を受けた「もも類」の入荷量は前年を大幅に下回った。「日本なし類」はハウス物を中心に入荷したが、入荷量は開花が早かった前年を大幅に下回った。
果実全体では、6月下旬から7月中旬までの入荷量は 29,575 t（前年比 93.9%）と前年をかなり下回った。

相 場 | 価格は、梅雨寒の影響を受けて需要が低迷した「すいか類」「メロン類」は前年を下回った。入荷量が少なかった「もも類」は前年を大幅に上回った。
果実全体では、6月下旬から7月中旬までの価格は 484 円/kg（前年比 99.6%）と前年並だった。

東京都中央卸売市場における入荷量と価格

2019年6月下旬～7月中旬

(単位:t、%、円/kg)

品目	6月下旬				7月上旬				7月中旬				6月下旬～7月中旬合計			
	開市日数 本年7日・前年8日				開市日数 本年7日・前年7日				開市日数 本年8日・前年8日				開市日数 本年22日・前年23日			
	入荷量	前年比	価格	前年比	入荷量	前年比	価格	前年比	入荷量	前年比	価格	前年比	入荷量	前年比	価格	前年比
野菜総量	39,547	84.3	242	99.6	38,883	100.2	233	93.5	43,380	112.7	252	94.8	121,810	98.1	243	96.3
うち外国産	881	88.9	227	104.5	709	117.2	260	94.2	671	113.3	285	96.0	2,261	103.3	255	99.8
果実総量	8,989	83.8	511	100.9	9,358	97.3	496	101.6	11,228	100.5	453	97.5	29,575	93.9	484	99.6
うち外国産	1,643	92.4	251	104.1	1,577	105.5	244	97.7	1,602	100.7	264	107.9	4,822	99.2	253	103.3

主要品目一覧(都中央全体)

(単位:t、%、円/kg)

品目 (野菜)	6月下旬				7月上旬				7月中旬				6月下旬～7月中旬合計			
	入荷量	前年比	価格	前年比	入荷量	前年比	価格	前年比	入荷量	前年比	価格	前年比	入荷量	前年比	価格	前年比
だいこん	2,410	83.6	79	83.0	2,612	112.5	77	87.2	3,403	149.4	79	58.2	8,425	112.6	78	74.4
にんじん	2,240	86.4	117	111.9	2,231	111.6	105	89.6	2,107	121.7	112	71.9	6,578	104.0	112	90.8
はくさい	2,144	83.7	62	75.8	2,524	107.6	51	82.0	2,872	119.6	64	105.6	7,540	103.2	59	86.2
キャベツ類	5,091	89.1	73	79.0	4,884	98.6	71	84.1	6,411	121.5	72	85.5	16,385	102.7	72	82.5
ほうれんそう	377	86.5	512	97.5	358	109.1	482	88.9	344	143.9	622	85.9	1,079	107.6	537	92.9
ねぎ	1,224	84.7	353	99.3	1,090	97.9	381	117.2	1,364	109.6	388	107.1	3,679	96.7	374	107.3
レタス類	2,613	77.4	115	84.0	3,192	91.2	102	95.0	3,185	100.3	120	94.2	8,990	89.4	112	90.7
きゅうり	2,299	89.7	281	86.6	1,842	85.9	306	98.3	2,098	93.6	439	99.4	6,239	89.8	341	95.4
なす	1,102	88.7	369	89.3	951	81.9	362	98.9	867	64.6	555	144.6	2,921	78.0	422	108.7
トマト	2,583	95.7	277	86.4	2,436	84.9	286	94.2	2,245	101.8	331	97.8	7,264	93.4	297	92.9
ピーマン	756	98.2	410	95.0	689	116.4	396	79.3	637	102.3	488	100.6	2,082	104.9	429	91.6
さといも	48	72.3	525	118.7	46	85.0	623	150.8	57	117.0	598	142.0	151	89.3	582	136.5
ばれいしょ類	1,992	64.9	157	254.8	1,762	98.1	166	233.1	1,793	95.3	180	244.1	5,547	82.2	167	247.6
たまねぎ	3,203	69.7	78	104.8	2,945	103.1	84	95.2	3,707	116.0	86	93.8	9,856	92.5	83	99.4
生しいたけ	158	78.2	851	100.1	154	104.3	843	102.1	179	123.6	873	97.9	491	99.3	856	100.2
かぼちゃ	876	77.4	202	100.4	859	111.0	226	101.7	977	133.3	231	98.8	2,712	102.8	220	101.7
さやえんどう	26	71.1	1,189	115.0	24	79.2	1,037	105.3	18	141.2	1,288	111.8	69	82.9	1,162	112.5
かんしょ	388	77.2	309	134.3	399	109.1	302	128.5	446	117.3	304	116.5	1,233	98.8	305	126.6
かぶ	364	92.1	127	90.5	273	80.3	137	102.1	251	79.2	174	126.6	889	84.4	143	104.3
ごぼう	148	83.9	370	84.1	151	125.8	359	77.6	150	114.4	381	87.0	449	105.0	370	83.0
こまつ菜	325	79.6	316	113.2	334	92.1	271	101.7	457	127.1	291	116.1	1,116	98.7	292	109.9
こねぎ	171	93.6	695	96.1	167	112.2	718	88.4	186	117.2	750	78.0	524	106.9	722	87.2
糸みつば	45	95.9	319	89.5	44	108.6	337	91.7	49	92.8	360	82.0	138	98.4	339	86.8
しゅんぎく	28	91.1	565	94.4	22	102.6	642	115.4	29	150.5	741	83.6	79	110.6	651	98.2
にら	229	91.2	475	78.9	239	114.6	418	73.5	257	122.3	443	73.0	726	108.2	445	75.0
セルリー	168	59.8	346	132.6	209	83.8	295	122.9	256	93.9	272	111.8	633	78.8	299	120.4
カリフラワー	63	100.1	316	105.8	58	95.4	316	91.9	72	115.0	314	101.3	193	103.6	315	99.4
ブロッコリー	716	105.5	435	91.9	775	123.5	423	87.0	864	170.1	385	84.8	2,355	129.8	413	87.4
サラダな	30	80.9	265	97.4	29	87.6	278	100.7	37	114.4	269	89.7	96	93.6	270	95.9
パセリ	19	83.4	861	89.9	16	80.0	1,205	120.3	22	103.7	1,215	110.3	57	89.0	1,091	107.2
チンゲンサイ	124	86.4	263	99.1	116	94.7	271	97.9	132	115.8	331	115.7	372	97.9	290	105.2
エンダイブ	5	76.9	450	92.1	5	100.5	438	80.2	5	110.2	648	82.2	15	93.9	513	86.5
ミニトマト	656	92.9	476	89.3	629	109.3	537	83.6	739	126.8	576	89.2	2,025	108.5	532	88.3
とうもろこし	1,623	101.9	240	84.8	1,742	114.7	208	81.1	1,536	104.9	246	116.5	4,901	107.1	231	91.8
いんげん	97	81.2	855	104.8	94	98.3	795	105.2	94	116.0	907	96.0	285	96.3	853	102.5
そらまめ	95	83.6	423	91.2	22	48.2	366	108.8	5	88.9	660	105.9	121	74.1	422	97.2
えだまめ	351	112.4	932	83.3	345	85.9	832	83.8	474	118.5	830	91.0	1,170	105.0	861	86.2
やまといも	55	77.4	510	90.2	66	111.1	486	88.5	71	110.5	453	82.6	191	98.6	481	86.6
根しょうが	181	80.3	669	100.7	202	98.8	638	97.7	220	123.1	622	96.6	603	99.1	641	98.0
マッシュルーム	47	90.3	750	94.7	45	101.1	788	100.5	56	120.5	769	99.1	148	103.5	769	98.0

品目 (果実)	6月下旬				7月上旬				7月中旬				6月下旬～7月中旬合計			
	入荷量	前年比	価格	前年比	入荷量	前年比	価格	前年比	入荷量	前年比	価格	前年比	入荷量	前年比	価格	前年比
みかん類	218	84.2	1,052	100.9	282	88.2	1,067	105.2	368	105.8	1,019	102.0	868	93.7	1,043	102.6
(ハウスみかん)	218	84.2	1,052	100.9	282	88.2	1,067	105.2	368	105.8	1,019	102.0	868	93.7	1,043	102.6
かんきつ類	441	86.7	258	96.6	384	92.5	243	96.5	361	111.9	258	100.6	1,186	95.2	253	97.6
りんご類	733	95.0	417	87.8	682	114.3	433	84.1	736	138.1	447	83.1	2,151	113.1	433	85.6
(ふじ)	534	99.6	437	84.6	490	122.4	460	82.4	541	152.9	475	81.5	1,564	121.3	457	83.5
いちご類	35	93.9	1,671	99.8	24	104.3	1,779	99.9	20	131.3	1,948	104.6	79	104.6	1,773	101.7
メロン類	1,483	93.8	419	102.0	1,465	141.8	398	83.0	1,536	161.4	393	77.9	4,483	125.7	403	88.5
(アールスメロン)	129	78.5	868	110.0	169	100.5	830	97.6	197	113.3	762	98.7	495	97.8	813	101.1
(アムスメロン)	59	78.4	507	112.1	49	204.5	420	102.0	21	120.2	395	97.1	128	110.5	456	104.2
(貴味メロン)	461	84.9	391	104.1	429	122.6	354	96.1	406	199.5	318	83.8	1,297	118.2	356	95.2
すいか類	3,223	99.9	233	107.4	2,931	92.7	202	80.9	3,957	89.8	161	68.5	10,111	93.7	196	83.7
(すいか大王)	2,439	99.8	236	110.8	2,147	87.5	202	80.6	3,199	85.4	154	67.1	7,785	90.1	193	83.6
(こだますいか)	783	100.1	225	97.7	783	110.8	200	82.1	759	115.0	190	71.3	2,325	108.2	205	83.5
日本なし類	9	49.3	1,048	109.3	49	96.6	901	106.1	168	74.9	687	105.4	226	77.0	749	106.0
(なし(幸水))	9	49.3	1,048	109.3	48	95.4	920	107.1	167	75.9	688	104.9	224	77.5	752	105.9
ぶどう類	230	97.0	1,683	97.9	310	102.5	1,543	97.6	441	94.9	1,509	107.6	981	97.7	1,561	102.0
(巨峰)	21	99.1	1,946	98.2	24	84.8	1,771	98.5	35	52.6	1,770	111.5	81	68.9	1,817	106.2
(シャインマスカット)	21	91.7	4,861	105.6	35	103.0	4,100	106.5	56	121.6	3,696	103.5	113	108.8	4,041	103.8
びわ	16	169.3	1,215	87.7	3	222.2	1,239	87.0	1	3825.0	1,304	95.9	20	185.0	1,223	88.0
もも類	631	46.6	801	136.1	1,360	76.2	729	120.9	1,676	84.7	755	113.6	3,667	71.7	754	120.9

主要品目一覧(都中央千葉県産)

品目 (野菜)	6月下旬				7月上旬				7月中旬				6月下旬～7月中旬合計			
	入荷量	前年比	価格	前年比	入荷量	前年比	価格	前年比	入荷量	前年比	価格	前年比	入荷量	前年比	価格	前年比
だいこん	195	157.5	54	67.7	64	126.7	60	65.5	43	162.5	73	72.5	302	150.5	58	67.8
にんじん	1,597	80.5	116	112.6	765	102.2	104	97.2	351	145.3	116	86.3	2,712	91.2	113	105.7
キャベツ類	1,454	159.6	62	84.0	324	179.6	48	82.2	67	166.9	54	80.6	1,845	163.0	59	83.3
ほうれんそう	5	69.1	507	107.1	5	94.3	471	101.2	6	183.8	605	92.4	16	102.0	533	104.6
ねぎ	267	90.5	351	104.4	196	91.5	377	129.2	218	111.8	357	112.2	681	96.7	361	113.4
レタス類	22	119.8	260	92.1	15	97.4	273	100.9	31	193.4	262	86.8	68	136.5	264	92.6
きゅうり	179	91.3	254	84.8	100	52.2	261	92.5	115	66.0	410	107.8	394	70.2	301	94.5
なす	46	94.4	349	91.8	38	86.5	331	106.5	32	89.2	415	123.4	116	90.3	361	105.0
トマト	315	106.9	223	78.7	280	104.1	230	89.1	134	121.5	258	100.0	730	108.1	232	86.3
ピーマン	7	73.8	370	90.9	7	100.5	361	81.7	7	68.4	419	96.7	20	78.7	384	90.0
ばれいしょ類	200	89.2	134	246.6	311	105.9	151	243.2	347	136.3	172	250.1	859	111.1	155	250.7
たまねぎ	55	118.6	72	162.3	10	335.2	59	90.3	1	26.3	64	88.6	65	126.0	70	144.9
かんしょ	210	76.0	315	146.5	208	123.2	302	139.5	169	134.7	303	133.4	586	102.8	307	140.8
かぶ	226	90.9	108	88.5	156	78.7	111	96.8	133	67.7	139	129.5	514	80.1	117	101.4
こまつ菜	13	129.1	313	112.7	10	125.4	319	103.7	12	89.7	307	118.7	35	111.2	312	112.7
サラダな	13	94.0	229	95.5	14	123.5	231	95.7	16	120.0	234	78.6	43	111.6	232	89.1
パセリ	13	86.4	626	85.0	7	61.4	988	131.9	8	98.1	1,045	115.4	28	81.3	837	107.1
ミニトマト	83	91.5	478	86.9	54	73.9	557	88.7	57	68.2	568	126.6	194	78.4	527	97.7
とうもろこし	255	90.8	253	89.8	351	119.7	220	81.5	434	77.0	261	109.4	1,040	91.4	245	95.3
いんげん	33	87.3	962	106.6	20	172.2	764	107.4	5	124.8	753	117.6	58	109.1	874	104.1
えだまめ	79	109.3	816	80.7	66	97.3	664	78.6	61	113.3	657	91.1	205	106.2	720	82.5
やまといも	30	66.5	535	91.8	38	97.9	512	92.1	41	95.5	480	86.9	109	85.9	506	89.7

品目 (果実)	6月下旬				7月上旬				7月中旬				6月下旬～7月中旬合計			
	入荷量	前年比	価格	前年比	入荷量	前年比	価格	前年比	入荷量	前年比	価格	前年比	入荷量	前年比	価格	前年比
メロン類	265	69.6	472	107.5	361	105.3	412	101.3	445	185.8	349	85.0	1,070	111.2	401	95.3
(アールスメロン)	7	36.9	695	120.6	19	71.7	586	111.9	33	223.0	482	84.6	59	98.6	541	98.1
(アムスメロン)	59	78.4	507	112.1	49	204.5	420	102.0	20	115.4	396	97.6	127	109.8	456	104.4
(貴味メロン)	193	68.9	455	106.7	276	100.6	400	101.3	358	194.7	330	84.4	827	111.9	382	94.2
すいか類	1,352	100.4	237	109.7	1,008	113.1	197	78.2	779	116.0	136	57.5	3,140	107.9	199	85.9
(すいか大王)	1,270	98.9	238	110.4	954	114.1	197	77.8	757	119.8	134	56.5	2,980	108.3	199	85.6
(こだますいか)	82	130.2	223	98.0	54	97.7	198	84.7	23	56.6	205	88.9	159	100.1	212	91.9

注) 斜体で表示した品目は、季節的に入れ替えます。
0は単位に満たないもの。-は数値の発表がないもの。

前年比10%以上
前年比10%以下

資料: 東京青果物情報センター速報

2 8月の見通し

野菜

北海道、東北地方、関東高冷地産地からの出荷物が中心となる。

「キャベツ類」「レタス類」は日照不足で生育遅れや病害の発生が見られる。

「トマト」「きゅうり」は東北太平洋側の産地で低温・長雨によりやや遅れるも、回復傾向が予想される。道産が主力の「だいこん」「ばれいしょ類」は順調出荷の見込み。

野菜全体では、入荷量は前年を上回り、価格は前年を下回る見込み。

果実

「すいか類」「メロン類」「もも類」に加え、「日本なし類」「ぶどう類」の入荷が増える。

「すいか類」は山形県、長野県産を中心に、少なかった前年を上回る入荷量が見込まれる。「幸水」の出荷ピークは、千葉県、茨城県産が旧盆前、栃木県産が旧盆後となる見通しで、入荷量は前年をやや下回る見込み。また、「豊水」は旧盆明けから福岡県産の出荷が始まる見通し。

果実全体では、入荷量、価格ともに前年並の見込み。

品目	入荷量(t)		単価(円/kg)		備考 (県内産地の生育状況等)
	前年比	平年比	前年比	平年比	
トマト	↗↗	↘	↓↓↓	⇒	主産地は北海道、青森、福島県。北海道は概ね順調だが、梅雨で遅れる産地も。入荷量は少なかった前年をかなり上回り、平年をやや下回る見込み。
とうもろこし	↑↑	⇒	↘	⇒	主産地は北海道、群馬。低温と日照不足で生育遅れていたが、回復が見込まれる。入荷量は少なかった前年を大幅に上回り、平年並の見込み。
かんしょ	⇒	↘	↗	↗↗	主産地は千葉、茨城県。ベニアズマの作付けが減っており、天候不順で肥大が遅れている。入荷量は前年並で、平年をやや下回る見込み。
日本なし	↘	⇒	↗	⇒	主産地は千葉、茨城、栃木県。幸水、豊水の出荷開始は前年より遅く、やや小玉傾向。入荷量は多かった前年をやや下回り、平年並の見込み。

増加 減少

凡例			
⇒	平年並: ±2%	↗↗, ↘↘	かなり高, かなり低: ±6~15%
↗, ↘	やや高, やや低: ±3~5%	↑↑, ↓↓	大幅高, 大幅低: ±16%以上

3 今月の青果物

日本なし

主要産地の日本なしの入荷量(東京都中央卸売市場)

産地	2018年度8月入荷量	2018年度8月シェア率
福岡	286 t	3.3 %
千葉	2,234 t	26.0 %
茨城	2,014 t	23.4 %
栃木	2,320 t	27.0 %

今後の競合産地の動向は?

日本なしの東京都中央卸売市場への入荷は、佐賀県、福岡県などの九州産から始まり、千葉県・茨城県、そして栃木県、福島県へと主要産地が南から北へリレーします。

都中央の日本なし品種シェアは、幸水40%、豊水32%、新高10%、あきづき5%、その他13%です(直近5ヶ年の平均)。

【幸水】ハウス物は6月上旬の山梨県産等からスタートし、福岡県、茨城県産等が7月中旬頃まで入荷します。露地物は7月下旬に九州産からスタートし、入荷のピークは8月上旬の千葉県、茨城県産、8月下旬の栃木県産の2回あります。平均単価353円/kg(直近5ヶ年の平均、以下同)。

【豊水】千葉県産は8月下旬から入荷し、9月上旬が入荷のピークです。全産地の入荷ピークは9月中旬です。平均単価254円/kg。

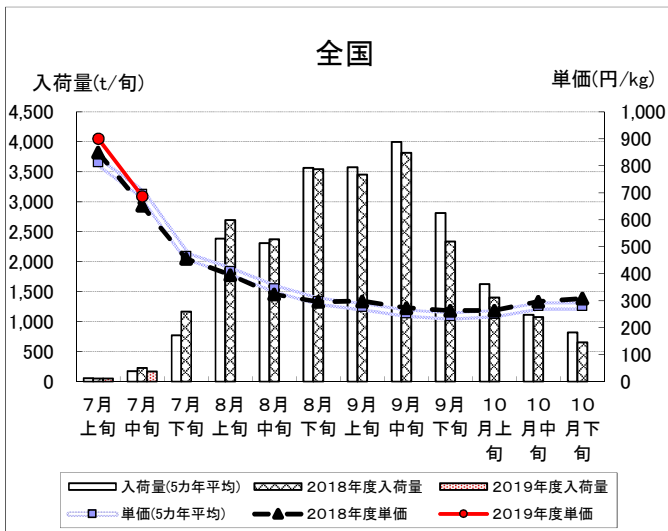
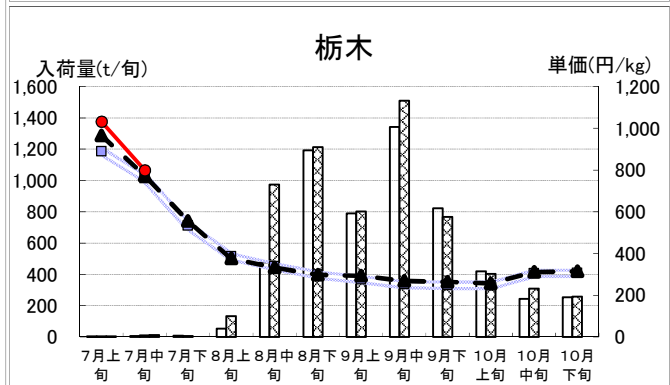
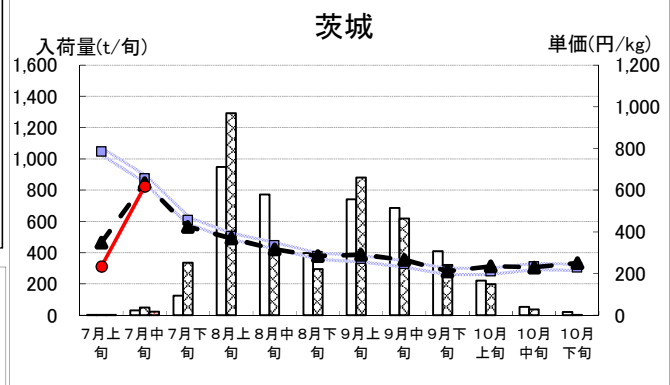
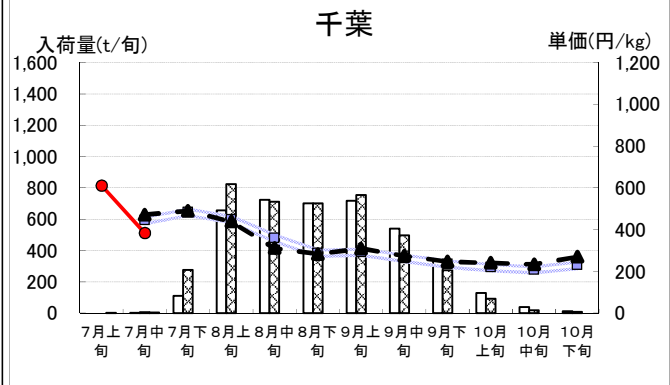
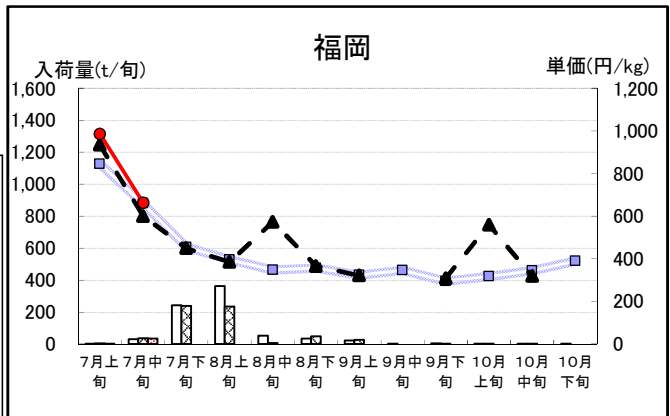
【あきづき】入荷のピークは、千葉県産が9月中旬、全産地では9月下旬です。年々入荷量が増えており、2018年産は5年前より3割以上多い入荷量でした。平均単価296円/kg。

【新高】主要品種では最も晩生で千葉県産は9月下旬が入荷のピークです。全産地の入荷ピークは10月上旬で10月いっぱいにはまとまった量があります。平均単価225円/kg。

本年は、開花日は千葉県では平年より3日程度早く、茨城県では2日程度遅いなど開花日は産地によりまちまちでした。また、九州の産地は比較的順調な生育でしたが、関東の産地は梅雨時期の日照不足の影響で小玉傾向と見込まれます。

千葉県産の大田市場への幸水初入荷は7月25日でした(昨年は7月20日)。千葉県、茨城県の主要産地の幸水の入荷が揃うのは8月初めとなり、入荷ピークは旧盆前と見込まれます。また、豊水は旧盆明けから福岡県産の出荷が始まる見通しです。

8月入荷予測	8,300t(前年比96.5%、平年比100.5%)		
8月価格予測	345円(前年比103.1%、平年比100.4%)		
8月市況予測	(上旬) 弱保合 ↘	(中旬) 弱保合 ↘	(下旬) 弱保合 ↘



Ⅱ 花き(切花)情報

7月(中旬)までの経過

7月上旬から中旬にかけて新盆需要の動き。入荷量については、7月中旬は平年・前年を大幅に下回った。単価については、平年並みで推移した。

販売経過 (東京都中央卸売市場大田市場)

項目	経過
入荷量	6月下旬はかなり下回った。7月上旬は平年・前年を大幅に上回ったが、7月中旬は平年・前年を大幅に下回った。1か月平均では、平年並みの出荷量であった。
相場	平年並みの相場で、落ち着いた展開であった。
動向	盆の中心商材である菊類については、入荷増・需要低迷により厳しい相場展開であった。

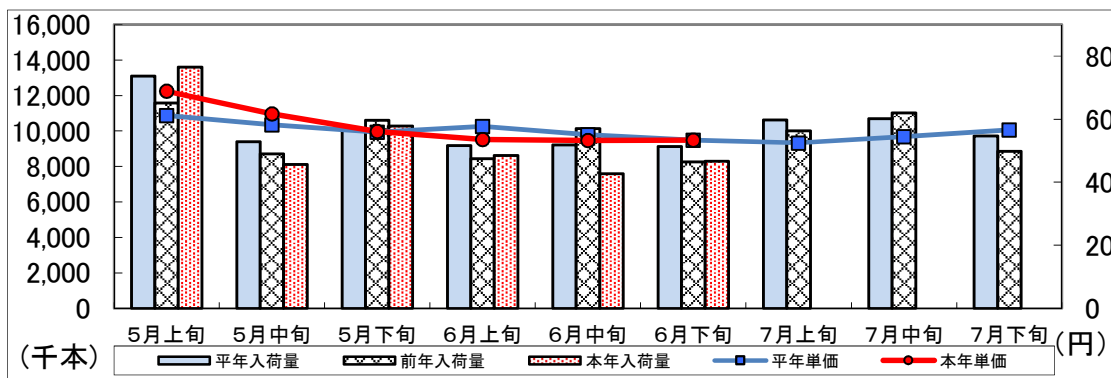
品目別経過

品目	経過	
輪キク	東京フラワーポート(株)	新盆需要があったが価格は上がらず、先月に続き厳しい相場展開。
小キク	(株)大田花き	潤沢な入荷。品種によっては前進傾向であった。価格は、前半に数量がまとまり下落。新盆需要ピーク時に若干単価が上がるも、大きな盛り上がりは見られなかった。
トルコキキョウ	(株)大田花き	7月上旬に千葉がピークとなり数量がまとまったが、低温の影響から長野、山形、福島は生育が鈍く、微増程度となった。引き合いは強めとなった。
	(株)東日本板橋花き	北関東産の2番花が例年より切上がりが遅れ、高冷地の入荷と重なり厳しい販売状況であった。

8月の見通し

品目	見通し	
輪キク	(株)大田花き	旧盆出荷分の国内産地は前進気味の生育。8月5日の週では、後半には切り上がってしまう可能性あり。
スプレーキク	(株)世田谷花き	各産地の生育は前進気味で、単価は物日需要もあり強持合の予想。
ケイトウ	(株)F A J	旧盆需要が見込まれる。埼玉県産・千葉県産などの出荷量は昨年並みを予定。

6月の入荷量と単価の経過<確定値>〔株)大田花き〕



花き流通情報連絡協議会資料より作成 平年値は過去3カ年の平均

Ⅲ 千葉県内市場における園芸品の市況概況

青果物

単位：t、円/kg

品目	R1.6月				累計 (H31.1~R1.6月)			
	入荷量	前年比	単価	前年比	数量	前年比	単価	前年比
野菜	21,049	1.08	175	1.01	123,233	1.01	176	0.88
だいこん	1,806	1.03	71	0.83	13,842	0.98	77	0.67
にんじん	1,613	0.99	111	1.32	7,621	1.05	105	0.72
はくさい	824	0.87	56	0.76	8,394	1.01	54	0.52
キャベツ	4,153	1.07	65	0.97	21,208	0.96	77	0.69
ねぎ	672	1.00	340	1.06	4,706	0.99	259	0.80
トマト	1,110	1.04	228	0.90	4,650	0.96	300	0.94
きゅうり	819	1.28	263	0.95	4,598	1.13	277	0.97
ばれいしょ	1,520	1.00	132	2.20	9,167	1.04	117	1.08
たまねぎ	2,127	1.60	69	0.94	12,774	1.17	114	1.16
レタス	1,171	1.42	101	0.82	5,405	1.06	166	0.81
果実	4,272	1.05	363	0.99	25,068	1.04	401	0.97
みかん	22	0.68	1,098	1.15	3,011	0.94	289	0.89
かき類	0	0.00	0	0.00	60	0.55	414	1.25
グレープフルーツ	153	1.24	174	1.12	656	1.16	180	0.83
なし類	0	0.00	0	0.00	10	0.31	267	0.88
ぶどう類	110	2.15	634	0.57	460	1.39	431	0.78
いちご類	18	0.99	917	0.97	2,628	0.98	1,173	1.03
すいか類	1,228	1.06	242	1.22	2,043	1.02	271	1.10
メロン類	860	1.06	389	1.06	1,512	1.00	427	1.11
バナナ	426	0.91	166	1.03	2,347	0.95	170	1.02
りんご	247	0.96	430	0.94	3,250	1.03	288	0.89
その他	187	0.84	162	1.12	1,330	0.87	194	1.06
青果物合計	25,508	1.08	207	1.00	149,631	1.02	214	0.91

花き

単位：千本（千鉢）、円/本（鉢）

品目	R1.6月				累計 (H31.1~R1.6月)			
	入荷量	前年比	単価	前年比	数量	前年比	単価	前年比
切り花	1,032	0.72	50	0.90	7,856	0.49	59	0.99
きく	291	0.54	57	1.03	2,060	0.40	67	1.05
バラ	52	0.97	50	0.80	298	0.44	81	1.04
カーネーション	141	0.76	42	0.97	1,208	0.53	47	1.06
枝物	21	0.77	96	0.97	160	0.43	112	1.06
鉢物	125	0.91	93	0.85	687	0.93	132	1.01
その他	1	0.50	79	1.51	9	0.49	72	1.23
花き合計	1,179	0.74	55	0.90	8,712	0.51	66	1.04

※県内公設卸売市場実績。品目は主なもの。数値の「0」は入荷はあるが単位に満たないことを示

※「-」は、数値の発表がないことを示す。

※平成30年4月1日から市川市地方卸売市場が民営化され調査対象外となった。

IV や っ ら っ ば 閑 話

「大量消費」

イノシシ…521、シカ…581、ハクビシン…4—これらの数字が何を示しているか分かるでしょうか。農業関係者なら獣種からして、農業被害金額や捕獲数など鳥獣害関係の数字と考える方が多いかと思います。実はこの数字は某レシピサイトに登録されているレシピの数です。近年のジビエブームからするとイノシシ、シカは納得できますが、ハクビシンのレシピには恐れ入ります。ハクビシンを食べたいとは思いませんが、どんな食材でもレシピを簡単に調べられるこうしたサイトは便利で重宝します。

先日、8kgもある大玉すいかをもらったのですが、普通に食べるだけではとても食べきれないので、大量消費できそうなレシピを検索しすいかスムージーを作ってみました。作り方はいたって簡単で、すいかを適当な大きさに切って種をとり、凍らせてからミキサーにかけるだけです。スムージーでなんとかすいか1玉を食べることができました。

さて、野菜は天候や作柄によって各産地からの出荷が集中し、市場に荷物が溢れてしまうことがしばしばあります。去年は秋冬のキャベツなどが豊作で、スーパーでも安く大量に販売されていました。末端の小売店で商品が動かないことにはどうにもならないので、こういう時にはお客さんにまとめ買いをしてもらいたいところです。安い時に野菜をおかずのメイン食材にすれば、日々の野菜不足も解消され、節約にもなるのでまとめ買いは消費者にもメリットがあります。

一般には「大量生産・大量消費」という言葉はエコ・ロハス・エシカルな風潮に逆行するイメージですが、生産を完全にコントロールできない生鮮野菜に関しては、臨機応変に大量消費をするのが賢い消費者かもしれません。本屋には大量消費のレシピ本が沢山売られており、「大量消費」を前述のサイトで検索すると7,000件以上のレシピがヒットします。野菜が安い時には是非とも大量消費をしてもらい消費者と生産者が少しでもウィン・ウインの関係になればいいなと思います。

(狐の茶袋)

V 首都圏掲示板



すいか産地の振興を目指して～市場との意見交換会を開催～

7月18日に大田市場で県関係機関、全農ちば、(公社)千葉県園芸協会、卸売市場を参集し、すいかの産地振興についての意見交換会を開催しました。

本県産すいかの生産規模は年々減少傾向にあり、特に出荷後半の7月の出荷量が減少しています。当日は7月の高温期でも品質が良いとされる3倍体すいか※(種が少ないすいか)の市場性評価や需要の見通しなどについて意見交換を行いました。

市場からは3倍体すいかについて、「消費者の認知度が低いので、販促を行いながら売場を確保する必要がある」等の意見が出されました。また、品質調査では県内外のすいかの試食も行い、3倍体すいかの特徴である果肉の「シャリ感」を確認しました。




すいかの品質調査



調査した8産地。7月は山形、長野、鳥取等が競合産地です。



黒皮の3倍体品種「ブラックジャック」



緑縞の3倍体品種「ひときわ」

※3倍体すいか：未熟な白い種(しいな)は多少入るが、黒い種はほとんど無いので食べやすい。ギフト用やブロックカット需要等がある。



なしの一斉消費宣伝を開催します！

「豊水」が最盛期を迎える9月上中旬に、首都圏の各卸売会社と全農千葉県本部、千葉県果樹園芸組合連合会、(公社)千葉県園芸協会、千葉県が連携して「なしの一斉消費宣伝」を首都圏の量販店にて行います。

9月は、本県産「豊水」の出荷最盛期で、例年北関東産・東北産の「幸水」と競合する時期です。味が自慢の千葉の梨！千葉県梨の魅力を消費者の皆様積極的にPRし、販売促進を図ります。

