

# 園芸市場情報

令和元年7月号

[www.pref.chiba.lg.jp/ryuhan/engei/](http://www.pref.chiba.lg.jp/ryuhan/engei/)

発行：千葉県農林水産部流通販売課  
首都圏マーケティングセンター  
住所：〒143-0001 東京都大田区東海3-2-1  
大田市場事務棟4F  
電話：03-5492-5416・5407  
FAX：03-5492-5407

## 7月の相場見通しは？！

野菜類は、入荷量は前年を上回り、相場は前年を下回る！

果実類は、入荷量は前年並、相場は前年をやや上回る！

花きは、入荷量は前年を下回り、相場は前年並か！

## <今月の写真>

### \* 「千葉県野菜・果実夏の陣」 盛大に開催される！ \*

令和元年6月21日(金)大田市場において「千葉県野菜・果実夏の陣」を、千葉県、全農千葉県本部、(公社)千葉県園芸協会、ちばエコ農業生産者協議会、千葉県野菜園芸組合連合会の主催で開催しました。

県内各産地の青果物は順調な生育を見せており、今回は、新鮮な旬の夏野菜と果実、21品目30アイテムを展示し、試食として、メロン3種、葉しょうが、とうもろこし、えだまめを提供しました。来場者からは、「新鮮だね！美味しいね！」など、ありがたい一言も頂きました。

間淵(公社)千葉県園芸協会理事長、穴澤千葉県農林水産部流通販売担当部長の御挨拶の後、木村全農千葉県本部長の掛け声により、会場一体となつて「関の<sup>とき</sup>声



展示された新鮮な夏野菜・果実



東京青果(株)競売場における主催5団体と来場した5JAの皆さんによる出陣「関の<sup>とき</sup>声」



「ちばGAP」、「ちばエコ農産物」のPR



東京荏原青果(株)競売場における展示と関係者の皆さま

## CONTENTS (目次)

## I 青果情報

- 01 6月(中旬まで)の経過  
 02 東京都中央卸売市場の主要品目の入荷量と価格  
 04 7月の見通し  
 05 今月の青果物  
     特集「とうもろこし」

## II 花き(切花)情報

- 06 6月(中旬まで)の経過(販売経過、品目別経過)  
 7月の見通し(ヒマワリ・トルコキキョウ)  
 5月の入荷量と単価の経過 <確定値>

## III 千葉県内市場における園芸品の市況概況

- 07 5月の青果物と花き

## IV やっちゃんば閑話

- 08 「勿体無い」

## V 首都圏掲示板

- 09 館山市花のトップセールス  
 1玉15万円!!富里市すいかまつり入賞宣伝会  
 安房・君津地区合同の夏野菜試食宣伝会を開催

## 用語解説

|                   |      |                           |           |     |          |
|-------------------|------|---------------------------|-----------|-----|----------|
| 園芸市場情報に使用する主な用語解説 | 急騰   | : 前日に比べ大幅に価格が上がる。(3割程度以上) | 変動の幅を示す用語 | 平年並 | : ±2%以内  |
|                   | 強い   | : 前日に比べ10%程度以上価格が上がる。     |           | やや  | : ±3~5%  |
|                   | 強保合  | : 前日に比べ5%程度以上価格が上がる。      |           | かなり | : ±6~15% |
|                   | 保合   | : 前日とほとんど同じ価格。            |           | 大幅  | : ±16%以上 |
|                   | 弱保合  | : 前日に比べ5%程度以上価格が下がる。      |           |     |          |
|                   | 弱い   | : 前日に比べ10%程度以上価格が下がる。     |           |     |          |
|                   | 急落   | : 前日に比べ大幅に価格が下がる。(3割程度以上) |           |     |          |
|                   | まちまち | : 産地、品種により、価格の騰落が異なること。   |           |     |          |

# I 青果情報

## 1 5月下旬～6月中旬までの経過

気 象

5月下旬は暖気と高気圧の影響で季節外れの暑さとなったが、気温が平年を上回る傾向は6月中旬に落ち着きを見せた。西日本では梅雨入りが平年より大幅に遅れ、水不足が懸念された。

気温は、北日本を中心に全国的に平年を上回る傾向となった。

降水量は、関東甲信、北陸、東北南部などで多く、東北北部や梅雨入りの遅れた西日本では少ない地点が多くなった。特に、九州地方で平年より少なくなった。

日照時間は、全国的に平年並～多い傾向であった。

### 野菜類

入荷量

関東産と西南暖地産を中心とした入荷で、東北、北海道産の入荷が徐々に増えてきた。

「だいこん」は千葉県産が入荷増で、少なかった前年をかなり上回った。

「にんじん」は徳島、千葉県産の入荷量が少なく、「ばれいしょ類」は関東産の作付減などにより、前年及び平年を下回った。

野菜全体では、5月下旬から6月中旬の入荷量は 134,062 t（前年比 99.9%）と前年並となった。

相 場

「キャベツ類」は、相場が低かった前年を大幅に上回った。「にんじん」「ばれいしょ類」「かんしょ」「とうもろこし」は入荷量が少なく、相場は前年を上回った。入荷量が多かった「だいこん」は、高かった前年を大幅に下回った。

野菜全体では、5月下旬から6月中旬の価格は 232 円（前年比 100.7%）と前年並となった。

### 果実類

入荷量

「すいか類」「メロン類」「かんきつ類」「りんご類」中心の出回りとなった。

「すいか類」は、先行する熊本県産の入荷量は前年を上回ったが、本県産の入荷量は前年をかなり下回り、「すいか類」全体の入荷は前年並だった。関東産地が主体の「メロン類」の入荷量は前年をかなり下回った。

果実全体では、5月下旬から6月中旬までの入荷量は 26,525 t（前年比 96.6%）と前年をやや下回った。

相 場

価格は、「すいか類」「メロン類」などは前年をかなり上回った。入荷量の多かった「びわ」は前年をかなり下回った。

果実全体では、5月下旬から6月中旬までの価格は 446 円/kg（前年比 101.4%）と前年並だった。

# 東京都中央卸売市場における入荷量と価格

2019年5月下旬～6月中旬

(単位:t、%、円/kg)

| 品目          | 5月下旬           |              |            |             | 6月上旬           |              |            |              | 6月中旬           |              |            |              | 5月下旬～6月中旬合計      |             |            |              |
|-------------|----------------|--------------|------------|-------------|----------------|--------------|------------|--------------|----------------|--------------|------------|--------------|------------------|-------------|------------|--------------|
|             | 開市日数 本年8日・前年8日 |              |            |             | 開市日数 本年7日・前年7日 |              |            |              | 開市日数 本年7日・前年7日 |              |            |              | 開市日数 本年22日・前年22日 |             |            |              |
|             | 入荷量            | 前年比          | 価格         | 前年比         | 入荷量            | 前年比          | 価格         | 前年比          | 入荷量            | 前年比          | 価格         | 前年比          | 入荷量              | 前年比         | 価格         | 前年比          |
| <b>野菜総量</b> | <b>48,509</b>  | <b>94.9</b>  | <b>224</b> | <b>97.3</b> | <b>43,847</b>  | <b>104.4</b> | <b>228</b> | <b>99.8</b>  | <b>41,706</b>  | <b>101.5</b> | <b>245</b> | <b>105.4</b> | <b>134,062</b>   | <b>99.9</b> | <b>232</b> | <b>100.7</b> |
| うち外国産       | 1,458          | 113.8        | 216        | 95.5        | 1,168          | 112.1        | 218        | 102.2        | 1,189          | 128.1        | 205        | 96.3         | 3,815            | 117.3       | 213        | 97.7         |
| <b>果実総量</b> | <b>10,020</b>  | <b>100.3</b> | <b>410</b> | <b>97.7</b> | <b>8,267</b>   | <b>93.9</b>  | <b>440</b> | <b>105.3</b> | <b>8,237</b>   | <b>95.0</b>  | <b>495</b> | <b>102.1</b> | <b>26,525</b>    | <b>96.6</b> | <b>446</b> | <b>101.4</b> |
| うち外国産       | 1,893          | 96.7         | 278        | 102.0       | 1,577          | 97.4         | 259        | 96.3         | 1,713          | 108.3        | 257        | 100.6        | 5,184            | 100.5       | 265        | 99.7         |

## 主要品目一覧(都中央全体)

(単位:t、%、円/kg)

| 品目<br>(野菜) | 5月下旬  |       |       |       | 6月上旬  |       |       |       | 6月中旬  |       |       |       | 5月下旬～6月中旬合計 |       |       |       |
|------------|-------|-------|-------|-------|-------|-------|-------|-------|-------|-------|-------|-------|-------------|-------|-------|-------|
|            | 入荷量   | 前年比   | 価格    | 前年比   | 入荷量   | 前年比   | 価格    | 前年比   | 入荷量   | 前年比   | 価格    | 前年比   | 入荷量         | 前年比   | 価格    | 前年比   |
| だいこん       | 3,192 | 111.2 | 78    | 77.2  | 2,571 | 125.2 | 69    | 69.1  | 2,284 | 105.1 | 101   | 93.7  | 8,048       | 113.4 | 82    | 79.4  |
| にんじん       | 2,425 | 64.9  | 123   | 127.7 | 2,052 | 99.3  | 127   | 122.6 | 2,181 | 98.8  | 125   | 127.3 | 6,658       | 83.1  | 125   | 126.4 |
| はくさい       | 2,264 | 93.7  | 46    | 105.0 | 2,064 | 102.9 | 46    | 79.0  | 2,126 | 92.9  | 64    | 83.8  | 6,455       | 96.2  | 52    | 87.7  |
| キャベツ類      | 5,724 | 86.0  | 96    | 149.1 | 6,021 | 114.2 | 82    | 135.1 | 5,532 | 113.2 | 71    | 84.1  | 17,277      | 102.7 | 83    | 120.4 |
| ほうれんそう     | 522   | 97.3  | 370   | 83.7  | 454   | 100.4 | 385   | 90.3  | 395   | 90.7  | 466   | 103.4 | 1,372       | 96.3  | 403   | 91.6  |
| ねぎ         | 1,311 | 92.3  | 376   | 103.8 | 1,241 | 96.4  | 395   | 114.0 | 1,267 | 104.0 | 403   | 112.2 | 3,819       | 97.3  | 391   | 109.8 |
| レタス類       | 2,902 | 109.6 | 147   | 77.0  | 2,702 | 106.8 | 114   | 79.6  | 2,575 | 98.3  | 117   | 95.0  | 8,179       | 104.9 | 127   | 82.9  |
| きゅうり       | 3,016 | 86.9  | 204   | 79.0  | 2,630 | 104.8 | 230   | 100.2 | 1,982 | 96.9  | 306   | 114.8 | 7,628       | 95.0  | 240   | 95.3  |
| なす         | 1,304 | 100.8 | 339   | 86.6  | 1,133 | 103.0 | 384   | 103.5 | 1,021 | 96.6  | 434   | 101.9 | 3,458       | 100.2 | 382   | 96.5  |
| トマト        | 3,619 | 86.5  | 242   | 103.5 | 3,269 | 109.8 | 220   | 92.7  | 2,659 | 98.2  | 272   | 109.1 | 9,547       | 96.8  | 243   | 101.5 |
| ピーマン       | 990   | 101.0 | 332   | 108.1 | 923   | 119.3 | 337   | 104.4 | 761   | 95.4  | 377   | 107.9 | 2,674       | 104.8 | 347   | 106.6 |
| さといも       | 87    | 91.3  | 373   | 116.5 | 76    | 116.5 | 352   | 97.5  | 58    | 89.8  | 460   | 108.9 | 222         | 98.1  | 388   | 107.5 |
| ばれいしょ類     | 3,571 | 103.7 | 122   | 117.3 | 2,908 | 87.5  | 123   | 160.0 | 2,721 | 87.7  | 140   | 205.5 | 9,200       | 93.2  | 128   | 152.7 |
| たまねぎ       | 5,018 | 115.0 | 80    | 93.3  | 3,967 | 103.5 | 73    | 92.1  | 4,043 | 110.4 | 71    | 100.3 | 13,029      | 109.9 | 75    | 95.0  |
| 生しいたけ      | 179   | 92.5  | 877   | 99.9  | 163   | 104.5 | 854   | 99.7  | 164   | 108.5 | 853   | 95.6  | 505         | 101.1 | 862   | 98.4  |
| かぼちゃ       | 974   | 109.8 | 198   | 101.8 | 889   | 105.7 | 203   | 102.2 | 1,029 | 127.2 | 192   | 95.4  | 2,892       | 114.0 | 198   | 99.7  |
| さやえんどう     | 56    | 84.1  | 1,020 | 100.6 | 51    | 81.8  | 896   | 108.2 | 29    | 76.0  | 1,061 | 116.6 | 135         | 81.4  | 982   | 106.7 |
| かんしょ       | 438   | 89.4  | 313   | 116.3 | 328   | 80.4  | 320   | 128.1 | 409   | 94.0  | 321   | 136.0 | 1,175       | 88.1  | 318   | 125.9 |
| かぶ         | 594   | 116.8 | 114   | 85.6  | 554   | 122.9 | 101   | 80.4  | 394   | 106.6 | 114   | 91.3  | 1,542       | 116.0 | 109   | 85.2  |
| ごぼう        | 219   | 104.0 | 337   | 84.0  | 199   | 119.8 | 353   | 82.1  | 172   | 115.4 | 374   | 87.2  | 590         | 112.2 | 353   | 84.5  |
| こまつ菜       | 398   | 92.6  | 174   | 72.1  | 332   | 95.0  | 231   | 112.4 | 325   | 94.6  | 318   | 139.5 | 1,054       | 94.0  | 236   | 104.6 |
| こねぎ        | 186   | 103.7 | 665   | 90.4  | 156   | 103.5 | 687   | 92.5  | 166   | 110.2 | 717   | 97.0  | 507         | 105.6 | 689   | 93.2  |
| 糸みつば       | 52    | 101.7 | 311   | 88.6  | 43    | 94.3  | 328   | 98.5  | 44    | 102.2 | 326   | 94.8  | 140         | 99.4  | 321   | 93.6  |
| しゅんぎく      | 32    | 97.9  | 427   | 71.5  | 24    | 79.5  | 518   | 117.0 | 25    | 110.0 | 671   | 116.4 | 81          | 94.4  | 529   | 98.5  |
| にら         | 299   | 101.6 | 348   | 87.3  | 259   | 109.1 | 337   | 85.3  | 241   | 113.3 | 427   | 96.6  | 798         | 107.3 | 368   | 89.8  |
| セルリー       | 265   | 90.1  | 295   | 89.1  | 215   | 77.8  | 282   | 102.4 | 208   | 79.3  | 280   | 115.9 | 688         | 82.6  | 286   | 100.7 |
| カリフラワー     | 111   | 102.1 | 236   | 92.3  | 97    | 151.8 | 246   | 87.8  | 89    | 119.6 | 240   | 84.0  | 297         | 120.2 | 241   | 88.7  |
| ブロッコリー     | 1,153 | 98.7  | 351   | 100.0 | 849   | 123.3 | 404   | 110.2 | 684   | 117.6 | 410   | 93.4  | 2,685       | 110.2 | 383   | 101.7 |
| サラダな       | 36    | 101.6 | 269   | 95.4  | 28    | 87.4  | 290   | 100.5 | 28    | 78.8  | 279   | 109.4 | 92          | 89.4  | 278   | 101.3 |
| パセリ        | 27    | 106.3 | 682   | 58.5  | 22    | 99.2  | 677   | 73.4  | 19    | 90.6  | 850   | 92.7  | 68          | 99.2  | 727   | 72.0  |
| チンゲンサイ     | 164   | 98.0  | 186   | 80.0  | 125   | 93.7  | 205   | 95.9  | 120   | 95.8  | 248   | 105.2 | 409         | 96.0  | 210   | 92.3  |
| エンダイブ      | 6     | 80.7  | 472   | 99.1  | 5     | 81.3  | 431   | 91.7  | 5     | 77.9  | 450   | 99.5  | 16          | 80.0  | 453   | 96.9  |
| ミニトマト      | 994   | 101.2 | 392   | 86.8  | 919   | 119.5 | 382   | 88.1  | 747   | 105.1 | 431   | 97.1  | 2,661       | 108.1 | 400   | 90.0  |
| とうもろこし     | 542   | 83.6  | 385   | 100.1 | 868   | 84.9  | 363   | 114.5 | 1,381 | 87.0  | 301   | 123.6 | 2,791       | 85.7  | 337   | 114.2 |
| いんげん       | 112   | 103.1 | 863   | 98.9  | 98    | 112.4 | 825   | 93.6  | 91    | 90.0  | 871   | 104.0 | 302         | 101.4 | 853   | 98.8  |
| そらまめ       | 200   | 91.6  | 522   | 122.2 | 158   | 130.0 | 431   | 89.8  | 121   | 119.0 | 510   | 94.9  | 479         | 108.5 | 489   | 104.7 |
| えだまめ       | 96    | 58.1  | 1,440 | 122.2 | 158   | 78.5  | 1,225 | 113.5 | 248   | 109.8 | 1,187 | 105.8 | 501         | 84.8  | 1,247 | 111.0 |
| やまといも      | 51    | 123.8 | 542   | 87.0  | 44    | 95.9  | 549   | 86.1  | 59    | 105.8 | 540   | 88.9  | 154         | 107.8 | 543   | 87.4  |
| 根しょうが      | 187   | 101.4 | 814   | 104.3 | 170   | 109.2 | 794   | 97.5  | 181   | 100.1 | 714   | 95.8  | 539         | 103.3 | 774   | 99.4  |
| マッシュルーム    | 56    | 112.9 | 781   | 92.8  | 52    | 115.2 | 717   | 88.8  | 53    | 122.6 | 744   | 89.7  | 161         | 116.7 | 748   | 90.5  |

| 品目<br>(果実)  | 5月下旬  |       |       |       | 6月上旬  |       |       |       | 6月中旬  |       |       |       | 5月下旬～6月中旬合計 |       |       |       |
|-------------|-------|-------|-------|-------|-------|-------|-------|-------|-------|-------|-------|-------|-------------|-------|-------|-------|
|             | 入荷量   | 前年比   | 価格    | 前年比   | 入荷量   | 前年比   | 価格    | 前年比   | 入荷量   | 前年比   | 価格    | 前年比   | 入荷量         | 前年比   | 価格    | 前年比   |
| みかん類        | 83    | 86.3  | 1,427 | 97.9  | 189   | 139.4 | 1,201 | 102.0 | 185   | 104.6 | 1,118 | 101.3 | 457         | 111.9 | 1,208 | 99.8  |
| (ハウスみかん)    | 83    | 86.6  | 1,427 | 97.8  | 189   | 139.4 | 1,201 | 102.1 | 185   | 104.6 | 1,118 | 101.3 | 457         | 111.9 | 1,208 | 99.7  |
| かんきつ類       | 1,601 | 93.9  | 257   | 94.0  | 1,060 | 100.5 | 265   | 96.3  | 742   | 110.3 | 277   | 98.5  | 3,403       | 99.2  | 264   | 95.8  |
| りんご類        | 1,143 | 104.3 | 375   | 88.9  | 913   | 109.6 | 391   | 91.0  | 870   | 113.4 | 400   | 88.1  | 2,926       | 108.5 | 387   | 89.4  |
| (ふじ)        | 851   | 105.6 | 390   | 88.3  | 671   | 114.4 | 410   | 90.0  | 644   | 121.5 | 420   | 86.0  | 2,166       | 112.7 | 405   | 88.3  |
| いちご類        | 616   | 107.3 | 846   | 102.2 | 172   | 101.9 | 998   | 102.5 | 60    | 98.9  | 1,291 | 109.1 | 848         | 105.5 | 908   | 102.6 |
| (とちおとめ)     | 398   | 100.7 | 779   | 104.7 | 74    | 93.0  | 857   | 102.0 | 11    | 69.8  | 864   | 114.2 | 483         | 98.5  | 793   | 104.3 |
| メロン類        | 1,414 | 85.5  | 459   | 107.3 | 1,432 | 85.1  | 447   | 112.5 | 1,499 | 96.9  | 450   | 111.9 | 4,344       | 89.0  | 452   | 110.4 |
| (アールスメロン)   | 142   | 113.8 | 729   | 95.9  | 114   | 92.1  | 733   | 105.3 | 132   | 93.4  | 826   | 116.5 | 389         | 99.6  | 763   | 105.8 |
| (アムスメロン)    | 17    | 92.7  | 352   | 111.3 | 17    | 35.9  | 607   | 120.2 | 42    | 89.0  | 578   | 128.3 | 76          | 67.3  | 533   | 118.2 |
| (貴味メロン)     | 114   | 79.8  | 459   | 114.1 | 225   | 88.1  | 431   | 113.6 | 342   | 90.6  | 425   | 114.8 | 681         | 87.8  | 433   | 114.1 |
| すいか類        | 3,256 | 109.7 | 262   | 105.4 | 2,814 | 93.1  | 258   | 121.5 | 2,690 | 96.8  | 247   | 117.2 | 8,760       | 99.9  | 256   | 114.3 |
| (すいか大王)     | 2,672 | 115.7 | 246   | 106.3 | 2,165 | 93.4  | 241   | 120.7 | 2,008 | 94.0  | 239   | 117.6 | 6,845       | 101.2 | 243   | 114.5 |
| (ごだますいか)    | 584   | 88.5  | 331   | 108.5 | 649   | 92.1  | 314   | 124.0 | 682   | 106.3 | 271   | 114.9 | 1,915       | 95.4  | 304   | 114.8 |
| ぶどう類        | 137   | 110.8 | 1,401 | 86.3  | 167   | 119.2 | 1,604 | 92.2  | 196   | 117.1 | 1,603 | 94.0  | 500         | 116.0 | 1,548 | 91.4  |
| (巨峰)        | 9     | 103.2 | 2,724 | 97.1  | 14    | 127.6 | 2,424 | 96.0  | 17    | 114.4 | 2,164 | 97.3  | 40          | 116.0 | 2,379 | 96.5  |
| (シャインマスカット) | 6     | 129.4 | 6,350 | 81.1  | 10    | 119.2 | 6,369 | 97.0  | 13    | 102.0 | 5,823 | 104.9 | 29          | 112.7 | 6,124 | 97.2  |
| びわ          | 108   | 135.9 | 1,213 | 87.5  | 68    | 117.5 | 1,193 | 91.2  | 45    | 186.9 | 1,273 | 95.5  | 221         | 136.9 | 1,219 | 90.3  |
| もも類         | 25    | 66.1  | 2,014 | 115.6 | 42    | 66.5  | 1,532 | 127.8 | 111   | 27.4  | 1,025 | 154.1 | 178         | 35.2  | 1,285 | 158.0 |

主要品目一覧(都中央千葉県産)

| 品目<br>(野菜) | 5月下旬  |       |       |       | 6月上旬  |       |       |       | 6月中旬  |       |       |       | 5月下旬～6月中旬合計 |       |       |       |
|------------|-------|-------|-------|-------|-------|-------|-------|-------|-------|-------|-------|-------|-------------|-------|-------|-------|
|            | 入荷量   | 前年比   | 価格    | 前年比   | 入荷量   | 前年比   | 価格    | 前年比   | 入荷量   | 前年比   | 価格    | 前年比   | 入荷量         | 前年比   | 価格    | 前年比   |
| だいこん       | 2,377 | 121.1 | 76    | 79.8  | 1,209 | 216.6 | 53    | 71.4  | 443   | 209.9 | 66    | 92.7  | 4,029       | 147.5 | 68    | 76.4  |
| にんじん       | 1,371 | 78.9  | 136   | 119.5 | 1,716 | 95.8  | 128   | 123.2 | 1,842 | 99.7  | 125   | 127.2 | 4,928       | 91.7  | 129   | 122.8 |
| キャベツ類      | 2,344 | 74.2  | 97    | 150.6 | 3,454 | 128.8 | 83    | 140.8 | 2,702 | 133.1 | 73    | 96.1  | 8,500       | 108.0 | 84    | 127.7 |
| ほうれんそう     | 5     | 66.9  | 384   | 88.8  | 7     | 94.2  | 369   | 96.9  | 10    | 206.2 | 425   | 102.8 | 22          | 110.7 | 398   | 97.3  |
| ねぎ         | 286   | 99.1  | 355   | 104.2 | 308   | 119.4 | 386   | 113.4 | 274   | 117.6 | 399   | 109.7 | 868         | 111.4 | 380   | 109.3 |
| レタス類       | 24    | 99.6  | 243   | 87.8  | 19    | 105.3 | 252   | 88.6  | 18    | 116.9 | 252   | 92.7  | 62          | 106.1 | 249   | 89.4  |
| きゅうり       | 258   | 79.7  | 191   | 75.8  | 224   | 95.2  | 210   | 98.4  | 144   | 81.3  | 277   | 116.1 | 626         | 85.1  | 217   | 92.0  |
| なす         | 58    | 115.3 | 319   | 89.2  | 55    | 123.5 | 335   | 89.2  | 38    | 89.6  | 398   | 104.9 | 152         | 110.0 | 345   | 93.1  |
| トマト        | 291   | 85.0  | 203   | 95.9  | 331   | 110.4 | 169   | 84.2  | 323   | 104.8 | 236   | 114.0 | 945         | 99.4  | 202   | 97.9  |
| ピーマン       | 4     | 52.5  | 363   | 113.7 | 6     | 75.1  | 344   | 114.9 | 6     | 83.0  | 371   | 109.6 | 16          | 71.1  | 359   | 112.6 |
| さといも       | 21    | 82.7  | 389   | 121.5 | 18    | 117.2 | 389   | 114.3 | 23    | 181.3 | 394   | 113.5 | 62          | 116.3 | 391   | 117.6 |
| ばれいしょ類     | 24    | 18.0  | 104   | 134.0 | 128   | 70.9  | 96    | 159.7 | 154   | 87.0  | 117   | 221.9 | 306         | 62.2  | 107   | 172.3 |
| たまねぎ       | 309   | 250.1 | 58    | 73.1  | 246   | 305.1 | 58    | 73.9  | 191   | 440.9 | 63    | 96.6  | 746         | 301.4 | 59    | 77.4  |
| かんしょ       | 293   | 103.0 | 321   | 117.6 | 204   | 82.2  | 326   | 130.6 | 257   | 97.2  | 328   | 142.8 | 753         | 94.6  | 325   | 129.2 |
| かぶ         | 429   | 118.3 | 107   | 86.4  | 382   | 130.1 | 92    | 81.5  | 259   | 104.5 | 98    | 87.9  | 1,071       | 118.3 | 99    | 85.1  |
| こまつ菜       | 19    | 120.0 | 195   | 76.8  | 14    | 156.1 | 243   | 93.5  | 16    | 149.8 | 276   | 100.8 | 49          | 138.2 | 235   | 90.0  |
| しゅんぎく      | 7     | 87.7  | 543   | 85.1  | 5     | 69.0  | 609   | 122.1 | 3     | 63.3  | 778   | 134.1 | 14          | 75.8  | 606   | 105.4 |
| サラダな       | 12    | 84.2  | 267   | 113.9 | 12    | 89.8  | 246   | 102.1 | 12    | 90.3  | 240   | 104.3 | 36          | 88.0  | 251   | 106.8 |
| パセリ        | 21    | 105.8 | 526   | 51.4  | 18    | 103.5 | 508   | 68.8  | 14    | 95.3  | 647   | 91.6  | 53          | 102.0 | 553   | 66.1  |
| ミニトマト      | 83    | 103.6 | 437   | 88.2  | 85    | 95.0  | 398   | 88.1  | 67    | 80.5  | 457   | 100.8 | 234         | 93.0  | 429   | 91.9  |
| とうもろこし     | 41    | 115.2 | 429   | 95.4  | 50    | 36.4  | 380   | 128.5 | 208   | 78.7  | 299   | 123.9 | 298         | 68.4  | 330   | 120.0 |
| いんげん       | 51    | 129.2 | 980   | 92.6  | 29    | 89.9  | 1,028 | 99.2  | 28    | 65.2  | 1,082 | 112.7 | 108         | 94.3  | 1,019 | 100.4 |
| そらまめ       | 76    | 147.0 | 514   | 138.9 | 8     | 74.2  | 316   | 122.0 | 0     | 26.9  | 204   | 57.7  | 84          | 132.2 | 495   | 140.6 |
| えだまめ       | 35    | 65.7  | 1,427 | 123.3 | 56    | 88.5  | 1,173 | 114.2 | 72    | 127.9 | 1,090 | 106.8 | 163         | 94.4  | 1,191 | 111.8 |
| やまといも      | 28    | 124.1 | 547   | 88.8  | 23    | 84.2  | 577   | 89.5  | 35    | 102.7 | 559   | 89.9  | 87          | 102.5 | 560   | 89.2  |

| 品目<br>(果実) | 5月下旬 |       |       |       | 6月上旬  |       |       |       | 6月中旬 |       |       |       | 5月下旬～6月中旬合計 |       |       |       |
|------------|------|-------|-------|-------|-------|-------|-------|-------|------|-------|-------|-------|-------------|-------|-------|-------|
|            | 入荷量  | 前年比   | 価格    | 前年比   | 入荷量   | 前年比   | 価格    | 前年比   | 入荷量  | 前年比   | 価格    | 前年比   | 入荷量         | 前年比   | 価格    | 前年比   |
| メロン類       | 13   | 63.8  | 523   | 111.8 | 40    | 45.6  | 550   | 108.6 | 123  | 87.1  | 539   | 112.5 | 176         | 70.7  | 540   | 110.8 |
| (アールスメロン)  | 5    | 70.7  | 746   | 124.3 | 4     | 110.1 | 683   | 97.1  | 6    | 123.0 | 799   | 113.4 | 15          | 96.8  | 748   | 113.7 |
| (アムスメロン)   | 0    | -     | 0     | -     | 14    | 30.3  | 661   | 128.3 | 39   | 86.4  | 594   | 129.4 | 52          | 58.1  | 612   | 125.5 |
| (貴味メロン)    | 0    | 15.7  | 447   | 86.1  | 8     | 30.5  | 584   | 111.1 | 71   | 82.1  | 512   | 104.9 | 80          | 68.5  | 519   | 104.3 |
| すいか類       | 806  | 86.5  | 270   | 115.6 | 1,071 | 95.5  | 261   | 124.0 | 902  | 81.1  | 254   | 120.1 | 2,779       | 87.8  | 261   | 120.1 |
| (すいか大王)    | 731  | 85.1  | 264   | 116.4 | 1,006 | 95.5  | 258   | 125.0 | 835  | 78.1  | 252   | 119.8 | 2,572       | 86.2  | 258   | 120.6 |
| (ごだますいか)   | 75   | 103.3 | 325   | 105.0 | 65    | 96.3  | 308   | 112.2 | 67   | 156.7 | 277   | 116.2 | 207         | 113.0 | 304   | 108.7 |
| びわ         | 8    | 123.2 | 1,916 | 102.0 | 14    | 109.6 | 1,444 | 91.1  | 16   | 292.2 | 1,274 | 84.9  | 37          | 153.2 | 1,469 | 89.5  |

注) 斜体で表示した品目は、季節的に入れ替えをします。  
0は単位に満たないもの。-は数値の発表がないもの。

前年比10%以上  
前年比10%以下

資料: 東京青果物情報センター速報

## 2 7月の見通し

### 野菜

関東産と東北産、北海道産、関東高冷地産が中心の入荷となる。

「だいこん」「にんじん」「キャベツ」など、東北北部や北海道は干ばつの影響から、高冷地では低温、干ばつの影響から生育遅れが見られるも、いずれも回復傾向。「きゅうり」では低温や日照不足で遅れている産地もある。野菜全体では、前年を上回る見込み。

価格は、前年及び平年を下回る見込み。

### 果実

「すいか類」「メロン類」を中心に回回り、関東産地から東北産地に徐々に切り替わる。また、「もも」「日本なし」などの入荷量が増加する。

「すいか類」は、山形県、千葉県、鳥取県など各産地とも生育は順調で前年並の入荷を見込む。「日本なし」は、「幸水」の開花時期は九州産地、千葉県などは平年並～やや早く、茨城県は平年より遅かった。「幸水」の7月中の入荷は、ハウスなど施設ものが中心となり、露地もの入荷は7月末からと見込まれる。

果実全体では、入荷量は前年並、価格は前年をやや上回る見込み。

| 品目     | 入荷量(t) |     | 単価(円/kg) |     | 備考<br>(県内産地の生育状況等)  |
|--------|--------|-----|----------|-----|---|
|        | 前年比    | 平年比 | 前年比      | 平年比 |   |
| にんじん   | ⇒      | ↘   | ↘↘       | ⇒   | 主産地は青森県、北海道。播種時の降雪やその後の低温干ばつで生育は遅れ気味。入荷量は少なかった前年並で、平年をやや下回る見込み。   |
| ねぎ     | ⇒      | ⇒   | ↗        | ⇒   | 主産地は茨城、千葉県。干ばつにより太りが鈍かったが、好天により回復傾向。入荷量は前年及び平年並の見込み。              |
| トマト    | ↗      | ⇒   | ↘↘       | ⇒   | 主産地は北海道、青森県。北海道、東北北部は一部で少雨の影響があるも、生育順調。入荷量は少なかった前年をやや上回り、平年並の見込み。 |
| とうもろこし | ↗↗     | ⇒   | ⇒        | ↗↗  | 主産地は千葉、茨城県。両県とも適度な降雨があり、生育は順調である。入荷量は少なかった前年をかなり上回り、平年並の見込み。      |
| 大玉すいか  | ⇒      | ↘   | ↘        | ↗↗  | 主産地は山形、千葉県。主産地で面積微減、山形県は中旬からの本格出荷。入荷量は少なかった前年並で、平年をやや下回る見込み。      |
| メロン類   | ⇒      | ↓↓  | ⇒        | ↗↗  | 主産地は山形、千葉県。関東産地は玉の肥大が鈍り、前年より小玉傾向。入荷量は少なかった前年並で、平年を大幅に下回る見込み。      |
| 日本なし   | ↓↓     | ⇒   | ↗        | ⇒   | 主産地は佐賀、福岡県。幸水の開花は前年より遅いが、平年並、関東産地は肥大良好。入荷量は多かった前年を大幅に下回り、平年並の見込み。 |

増加 減少

| 凡例   |                 |        |                    |
|------|-----------------|--------|--------------------|
| ⇒    | 平年並: ±2%        | ↗, ↘   | かなり高, かなり低: ±6~15% |
| ↗, ↘ | やや高, やや低: ±3~5% | ↗↗, ↓↓ | 大幅高, 大幅低: ±16%以上   |

### 3 今月の青果物

#### とうもろこし

主要産地のとうもろこしの入荷量(東京都中央卸売市場)

| 産地  | 2018年度7月入荷量 | 2018年度7月シェア率 |
|-----|-------------|--------------|
| 千葉  | 1,587 t     | 36.2 %       |
| 茨城  | 1,628 t     | 37.1 %       |
| 群馬  | 649 t       | 14.8 %       |
| 北海道 | 2 t         | 0.1 %        |

|        |                            |              |              |
|--------|----------------------------|--------------|--------------|
| 7月入荷予測 | 4,700t(前年比107.2%、平年比99.5%) |              |              |
| 7月価格予測 | 230円(前年比100.7%、平年比108.9%)  |              |              |
| 7月市況予測 | (上旬)<br>弱保合 ⇐              | (中旬)<br>保合 ⇒ | (下旬)<br>保合 ⇒ |

#### 今後の競合産地の動向は?

東京都中央卸売市場におけるとうもろこしの入荷は、主に5~9月になります。5月は宮崎県や長崎県など九州産地から、6、7月は茨城県、山梨県、群馬県など関東産地から、8月以降は北海道を主とした北日本の産地から入荷があります。千葉県はハウス栽培の入荷が5月中旬から始まり、その後トンネル栽培、マルチ栽培、露地栽培と、8月中旬頃まで入荷が続きます。平成30年の年間入荷量シェアの上位3位は、茨城県(20.9%)、千葉県(20.3%)、北海道(19.2%)となっています。

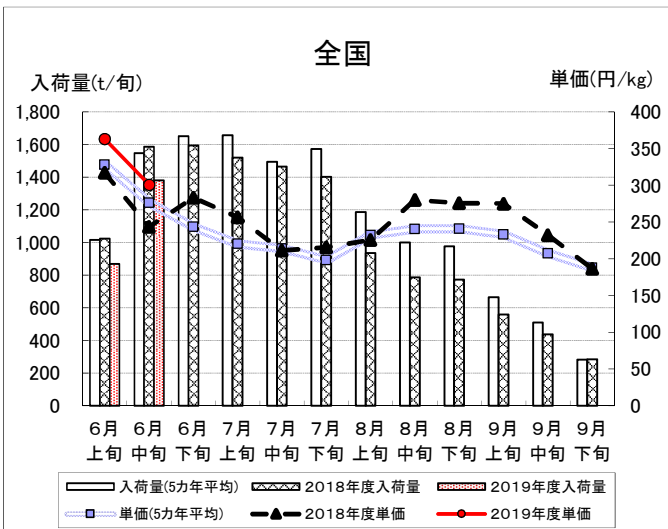
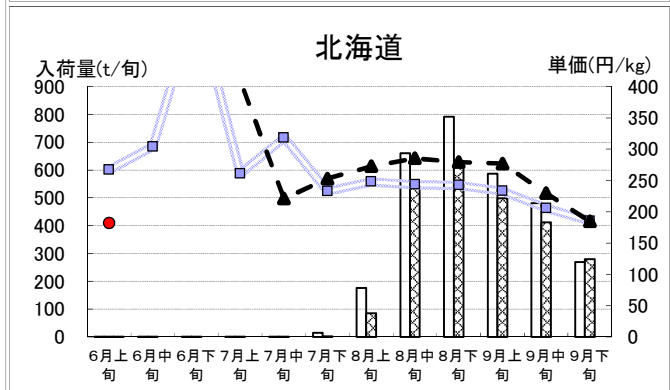
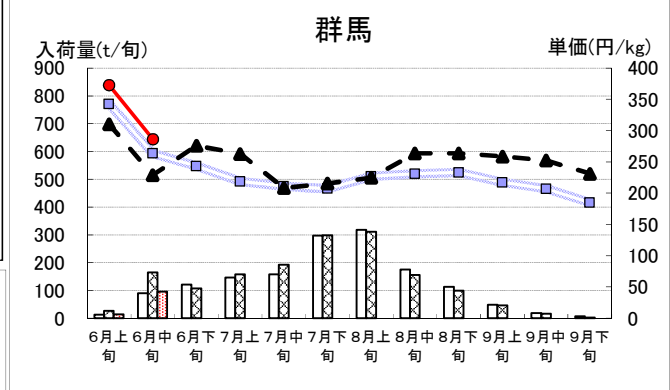
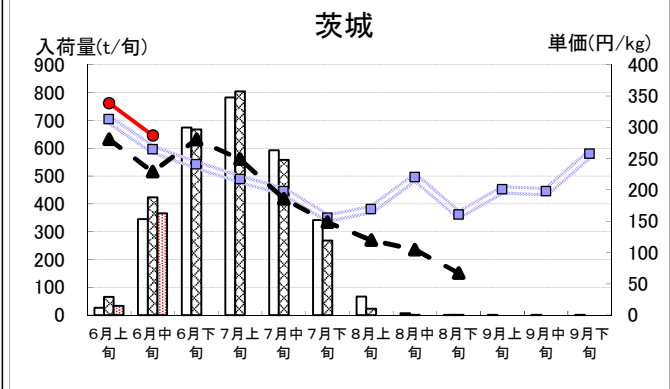
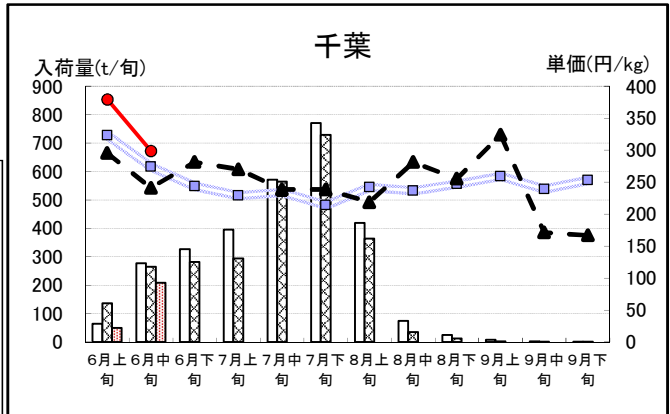
7月の主産地である、千葉県、茨城県、群馬県の見通しは以下のとおりです。

千葉県は、播種期の降霜により一部で欠株や生育遅れが見られましたが、その後気温が高めに推移し、降雨もあったため生育は概ね順調です。入荷量は、気温が高く前進出荷で少なくなった前年を上回る見込みになっています。

茨城県は、低温や晩霜により植え直しや生育遅れが一部で見られましたが、その後回復。適度に降雨もあるため、肥大も順調です。入荷量は前倒し傾向であった前年を上回る見込みです。

群馬県も、干ばつによる生育遅れから回復し、入荷量は前年を上回る見込みです。

全体の入荷量は、少なかった前年を上回り、平年を見込みです。



## Ⅱ 花き(切花)情報

### 6月(中旬)までの経過

6月上旬・中旬は入荷量は平年を下回り、大きな需要がなく落ち着いた相場であった。ヒマワリについては、6月上旬に数量がまとまり価格低迷が続いたが、父の日前には引き合いが強まった。

販売経過 (東京都中央卸売市場大田市場)

| 項目  | 経過   |
|-----|--|
| 入荷量 | 5月下旬は平年並みの入荷量だったが、6月上旬は平年をかなり下回り、中旬は平年・前年を大幅に下回った。 |
| 相場  | 5月下旬は平年並みで前年をやや上回ったが、6月上旬は平年をかなり下回り、中旬は平年をやや下回った。  |
| 動向  | 新盆需要に向け、リンドウやオリエンタルユリ、アスターなどの入荷が徐々に増えてくる見込み。       |

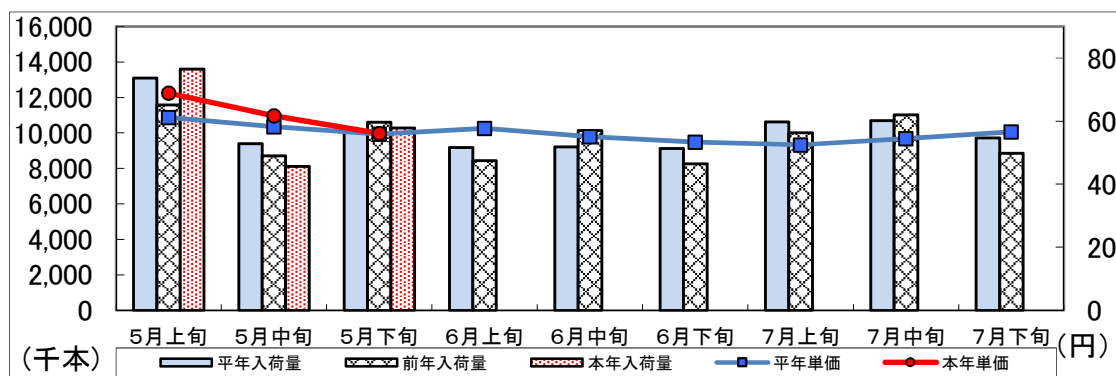
### 品目別経過

| 品目      | 経過     |  |
|---------|--------|--|
| ヒマワリ    | 株大田花き  | 天候要件がよく、上旬より前進傾向となり数量がまとまった。後半は、前進した分、数量減となった。価格面では、父の日前の水曜、金曜のみ相場形成できた。 |
|         | 株F A J | 千葉・山形・福島などより入荷。父の日需要に合わせてまとまった入荷となった。                                    |
| トルコキキョウ | 株大田花き  | 高冷地はやや遅れており、長野、福島、山形は徐々に増加。千葉、茨城は最盛期へ向けて安定出荷となる。販売面では大きな需要もなく、厳しい展開であった。 |
|         | 株第一花き  | 東北・茨城・千葉・長野・静岡・愛知・長崎と潤沢な入荷となり、厳しい相場であった。                                 |

### 7月の見通し

| 品目      | 見通し    |  |
|---------|--------|--|
| ヒマワリ    | 株大田花き  | 北海道、東北各地から本格出荷となり、八重系も数量増加となる。需要面では季節品目としての動きが見込まれる。 |
| トルコキキョウ | 株大田花き  | 上旬は千葉、茨城主体。中旬以降は長野、山形、福島が主体となる。東京盆需要を中心に上旬に動きが見られる。  |
|         | 株世田谷花き | 長野・千葉・福島・北海道などから入荷。生育順調で、数量は潤沢となる見込み。                |

### 5月の入荷量と単価の経過<確定値>〔株大田花き〕



花き流通情報連絡協議会資料より作成 平年値は過去3カ年の平均



### Ⅲ 千葉県内市場における園芸品の市況概況

#### 青果物

単位：t、円/kg

| 品目       | R1.5月  |      |       |      | 累計 (H31.1~R1.5月) |      |       |      |
|----------|--------|------|-------|------|------------------|------|-------|------|
|          | 入荷量    | 前年比  | 単価    | 前年比  | 数量               | 前年比  | 単価    | 前年比  |
| 野菜       | 22,011 | 1.03 | 168   | 1.01 | 102,184          | 1.00 | 176   | 0.86 |
| だいこん     | 2,658  | 1.03 | 70    | 0.93 | 12,036           | 0.98 | 78    | 0.66 |
| にんじん     | 1,210  | 0.80 | 129   | 1.01 | 6,008            | 1.06 | 104   | 0.63 |
| はくさい     | 1,269  | 0.92 | 56    | 0.98 | 7,570            | 1.03 | 54    | 0.50 |
| キャベツ     | 3,543  | 0.80 | 88    | 1.54 | 17,055           | 0.94 | 80    | 0.66 |
| ねぎ       | 805    | 1.08 | 286   | 0.82 | 4,034            | 0.99 | 245   | 0.75 |
| トマト      | 1,113  | 0.98 | 225   | 0.87 | 3,539            | 0.93 | 322   | 0.95 |
| きゅうり     | 1,063  | 1.21 | 202   | 0.89 | 3,779            | 1.11 | 280   | 0.98 |
| ばれいしょ    | 1,717  | 1.35 | 128   | 1.08 | 7,647            | 1.05 | 114   | 0.96 |
| たまねぎ     | 2,442  | 1.41 | 85    | 0.96 | 10,647           | 1.11 | 123   | 1.20 |
| レタス      | 945    | 1.09 | 143   | 1.07 | 4,235            | 0.99 | 183   | 0.84 |
| 果実       | 3,858  | 1.07 | 386   | 0.99 | 20,796           | 1.04 | 408   | 0.97 |
| みかん      | 12     | 1.69 | 709   | 0.61 | 2,989            | 0.94 | 283   | 0.89 |
| かき類      | 0      | 0.00 | 1,980 | 0.00 | 60               | 0.55 | 414   | 1.25 |
| グレープフルーツ | 149    | 1.26 | 134   | 0.71 | 503              | 1.14 | 182   | 0.77 |
| なし類      | 0      | 0.00 | 0     | 0.00 | 10               | 0.31 | 267   | 0.88 |
| ぶどう類     | 129    | 1.40 | 326   | 0.64 | 350              | 1.26 | 367   | 0.80 |
| いちご類     | 394    | 1.12 | 832   | 0.97 | 2,610            | 0.98 | 1,175 | 1.03 |
| すいか類     | 609    | 0.94 | 297   | 1.02 | 815              | 0.97 | 314   | 1.01 |
| メロン類     | 430    | 1.05 | 439   | 1.04 | 651              | 0.93 | 477   | 1.17 |
| バナナ      | 431    | 0.97 | 169   | 1.00 | 1,921            | 0.96 | 171   | 1.02 |
| りんご      | 355    | 1.04 | 353   | 0.86 | 3,003            | 1.03 | 277   | 0.88 |
| その他      | 225    | 0.88 | 161   | 1.01 | 1,143            | 0.87 | 199   | 1.05 |
| 青果物合計    | 26,094 | 1.04 | 200   | 1.01 | 124,123          | 1.01 | 215   | 0.90 |

#### 花き

単位：千本（千鉢）、円/本（鉢）

| 品目      | R1.5月 |      |     |      | 累計 (H31.1~R1.5月) |      |     |      |
|---------|-------|------|-----|------|------------------|------|-----|------|
|         | 入荷量   | 前年比  | 単価  | 前年比  | 数量               | 前年比  | 単価  | 前年比  |
| 切り花     | 1,290 | 0.83 | 59  | 1.09 | 6,824            | 0.47 | 60  | 1.01 |
| きく      | 338   | 0.65 | 68  | 1.33 | 1,769            | 0.38 | 68  | 1.06 |
| バラ      | 61    | 1.28 | 73  | 0.83 | 246              | 0.40 | 87  | 1.11 |
| カーネーション | 243   | 0.90 | 53  | 1.12 | 1,067            | 0.51 | 48  | 1.08 |
| 枝物      | 19    | 0.73 | 119 | 1.10 | 139              | 0.41 | 114 | 1.07 |
| 鉢物      | 204   | 1.10 | 126 | 1.02 | 562              | 0.93 | 141 | 1.04 |
| その他     | 3     | 1.00 | 99  | 1.13 | 8                | 0.49 | 71  | 1.20 |
| 花き合計    | 1,516 | 0.86 | 69  | 1.11 | 7,533            | 0.48 | 67  | 1.06 |

※県内公設卸売市場実績。品目は主なもの。数値の「0」は入荷はあるが単位に満たないことを示

※「-」は、数値の発表がないことを示す。

※平成30年4月1日から市川市地方卸売市場が民営化され調査対象外となった。

## IV や っ ら や ば 閑 話

### 「勿体無い」

日頃、フェアの実施店舗を巡回し、売場のような、試食品や県産青果物に対するお客様の反応、野菜や果物の入荷産地・価格・販売形態などを調査していますが、お店の青果担当やマネキンさんのお話を聞いていると気付かされる事がたくさんあります。最近は、「たくさん買っても鮮度が持たない」「余って捨てるのもったいない」と、食べきれぬ量しか買わないお客さんも多いようです。また、ごみの収集日を気にして、使う日を決めて買っているお客さんの話も聞きます。すいかなどでは、商品の前にディスプレイを置いて動画で皮の漬物レシピを紹介したり、ブロックカットにして皮を外した状態で販売する小売店も見られます。とうもろこしなどでは、皮つきの方が日持ちしますが、皮を剥いて買って行くお客さんも少なくありません。

鮮度といえば、近年、えだまめやなばななど様々な品目で、鮮度保持フィルムに袋詰めして出荷している産地も増え、フィルムの商品名を表示し、差別化を図っている商品を見かけます。また、つい最近、マンゴーやりんごなどの果物に張るだけで保存期間を延ばせるというシールが、クラウドファンディングに登場していました。家庭用冷蔵庫も日々進化しているようです。雪の下に近い条件で保存できるというものや光合成を促すためのLEDライトが付いた野菜室など、差別化を狙って各社で特色を打ち出しているようです。ただ、高機能な冷蔵庫はお値段も高いです。もっとお手軽に家庭で鮮度保持ができるものとしては、鮮度保持袋などがあります。結露を防ぐことで雑菌の繁殖を抑えるものやエチレンガスを吸着、透過させるものなど、機能は様々で、いずれも使いまわしがきき、お財布にも優しくなっています。我が家でも鮮度保持袋を使っていて、ちゃんとした検証はしていませんが、心なしか葉物などでは萎れや黄化が遅くなる気がします。また、キャベツやレタスなどでは芯を除いて保存する方法がありますが、芯だけくり抜くのが面倒なのと、レタスなどでは普通の包丁で切ると変色してしまいます。爪楊枝代わりに、芯に刺して保存する便利グッズなどもあるようです。

もっとたくさん食べてもらおう、また今までお客さんが食べたことがない品目を食べてもらうためには、レシピや加熱の仕方など調理方法の提案はもちろん大切です。あとは、買った青果物が少しでも長く鮮度保持できるように保存方法や、捨ててしまっている部分の利用方法などを知ってもらえれば、もっと消費が増えるかもしれません。

(青空観測所写真部副部長代理補佐)

# V 首都圏掲示板

## 館山市花のトップセールスを開催

6月12日（水）に大田市場花き棟の（株）大田花きセリ会場にて「館山市花のトップセールス」が開催され、金丸謙一市長が来場し、特産のひまわりとトルコキキョウのPRを行いました。

セリ前あいさつでは、金丸市長が「館山市が誇る花のPRにやってきました。初夏を代表する切花であるひまわりとトルコキキョウは、これから最盛期を迎えます。是非、観光を兼ねて生産地を見にきてください。」とPRしました。

続いて、JA安房 高橋専務理事が「来年には、新しい出荷場のもとで新たなスタートを切ります。今まで以上に良いものを皆様に安定供給してまいりますので、館山の花を今後ともよろしく願い申し上げます。」とあいさつがありました。お二方のそれぞれのあいさつ後、会場からは暖かい応援の拍手が送られました。

当日は、館山市マスコットキャラクター「ダッペイクン」と「チーバくん」も駆けつけ会場を湧かせました。

また、花き棟中央通路ショーケースでは、様々な品種のひまわりとトルコキキョウが展示され、会場を彩りました。



金丸館山市長のあいさつ



ダッペイクンも登場！



ショーケースに展示のトルコキキョウ・ヒマワリ





## 1玉15万円！！富里市すいかまつり入賞品宣伝会

6月17日に大田市場で「富里市すいかまつり入賞品宣伝会」が開催されました。前日16日に行われた「すいか共進会」で入賞した選りすぐりの12点が卸売場に展示され、その後、競り売りにかけられました。

最優秀賞の「千葉県知事賞」のすいかには、昨年の10万円を上回る15万円の値がつき、会場は大きな歓声に包まれました。



すいかの展示と産地紹介



その場で競りが行われました



千葉県知事賞のすいかカービングのチーバくんすいかと一緒に引き取られていきました



## 安房・君津地区合同の夏野菜試食宣伝会を開催

6月13日に大田市場で「安房・君津地区園芸連絡協議会」の夏野菜試食宣伝会が開催されました。同協議会は、JA安房、JA木更津市、JAきみつが構成員になっており、「さやいんげん」「とうもろこし」など共通の栽培品目も多くあることから、物流面での連携を視野にした合同研修や販売促進活動に取り組んでいます。

当日は、「ゆでとうもろこし」「いんげんのセサミサラダ」「甘長とうがらしのおつまみ炒め」を試食で提供し、初夏の味をPRしました。



3JAの出席者



試食はとうもろこし、インゲン、甘長とうがらし



夏の主要品目を展示