

園芸市場情報

令和元年6月号

www.pref.chiba.lg.jp/ryuhan/engei/

発行：千葉県農林水産部流通販売課
首都圏マーケティングセンター
住所：〒143-0001 東京都大田区東海3-2-1
大田市場事務棟4F
電話：03-5492-5416・5407
FAX：03-5492-5407

6月の相場見通しは？！

野菜類は、入荷量は前年並、相場は前年を上回る！

果実類は、入荷量は前年並、相場は前年を下回る！

花きは、入荷量は前年を下回り、相場は前年並か！

<今月の写真>

* 県産春トマト販売対策会議で着色基準を検討 *

5月20日(月)に大田市場内の会議室で、トマト販売対策会議が開催されました。

会議は、全農ちば、県園芸協会、県、主要卸売会社のトマト担当者が集まり、卸売市場に到着した県内産地の品質、選果選別の状況を確認し、これから出荷される分の統一着色基準を検討しました。

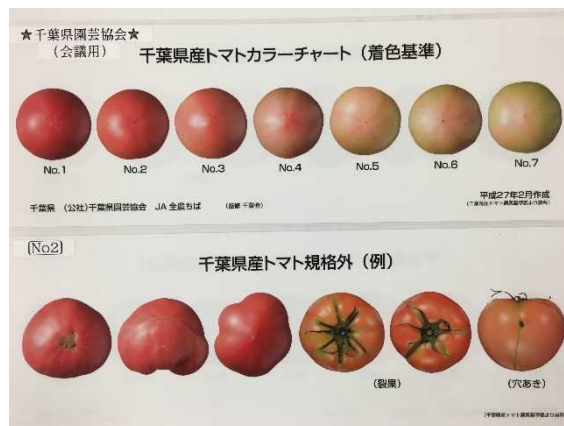
県内産地の、着色や選果基準を統一することで、品質が均一となり県全体の評価が高まり、販売がスムーズになります。

現品調査は、各市場に出荷された県内主要産地(7産地)と県外主要産地(4産地)のトマトを集めて、選果基準表やカラーチャートと比較し各産地の状況を確認しました。調査結果とともに、統一着色基準や注意事項が各産地に伝えられます。

これからの出荷は、気温が高くなり、品質低下や着色が早まることから、各産地とも選果・選別に注意しましょう。



卸売会社のトマト担当者が現品調査
(着色、硬度、選別状況など)



県統一のトマトカラーチャート

CONTENTS (目次)

I 青果情報

- 01 5月(中旬まで)の経過
 02 東京都中央卸売市場の主要品目の入荷量と価格
 04 6月の見通し
 05 今月の青果物
 特集「大玉すいか」

II 花き(切花)情報

- 06 5月(中旬まで)の経過(販売経過、品目別経過)
 6月の見通し(ヒマワリ・トルコキキョウ)
 4月の入荷量と単価の経過 <確定値>

III 千葉県内市場における園芸品の市況概況

- 07 4月の青果物と花き

IV やっちゃんば閑話

- 08 「早起きする人はモテるかも？」

V 首都圏掲示板

- 09 千葉県産スイカの出荷本格スタート
 千葉県産「プレミアム夏ネギ」試食宣伝会を開催しました

用語解説

園芸市場情報に使用する主な用語解説	急騰	: 前日に比べ大幅に価格が上がる。(3割程度以上)	変動の幅を示す用語	平年並	: ±2%以内
	強い	: 前日に比べ10%程度以上価格が上がる。		やや	: ±3~5%
	強保合	: 前日に比べ5%程度以上価格が上がる。		かなり	: ±6~15%
	保合	: 前日とほとんど同じ価格。		大幅	: ±16%以上
	弱保合	: 前日に比べ5%程度以上価格が下がる。			
	弱い	: 前日に比べ10%程度以上価格が下がる。			
	急落	: 前日に比べ大幅に価格が下がる。(3割程度以上)			
	まちまち	: 産地、品種により、価格の騰落が異なること。			

I 青果情報

1 4月下旬～5月中旬までの経過

気象	<p>4月6半旬は広い範囲で寒気の影響を受けたが、その後は平均気温が平年を上回る傾向が続いている。全国的に日照にも恵まれ、降雨は平年より少ない傾向であった。</p> <p>気温は、全国的に平年を上回る傾向で、特に北日本では平均気温が高かった。</p> <p>降水量は、太平洋側沿岸部の一部地域などを除いて、平年を下回る地点が多かった。</p> <p>日照時間は、九州以外の多くの地域で平年を上回った。</p>
----	--

野菜類

入荷量	<p>関東産及び西南暖地産を中心とした入荷が続いた。</p> <p>多くの品目で生育は順調で、一部では前進化傾向が見られ、葉茎菜類や「なす」「ピーマン」などで入荷量は前年を上回った。前年に入荷が潤沢であった「にんじん」「キャベツ類」はいずれも前年を下回った。</p> <p>野菜全体では、4月下旬から5月中旬の入荷量は127,828 t（前年比98.1%）と前年並となった。</p>
相場	<p>入荷量が少なかった「キャベツ類」「レタス類」などで前年を大幅に上回った。逆に、潤沢な入荷となった「ほうれんそう」「こまつ菜」などでは前年を下回った。連休中に小売店からの引き合いが弱く、順調な入荷があった「トマト」など複数の品目で一時的に荷動きが悪かった。</p> <p>野菜全体では、4月下旬から5月中旬の価格は224円（前年比97.6%）と前年並となった。</p>

果実類

入荷量	<p>「かんきつ類」「りんご類」「いちご類」「すいか類」「メロン類」を中心に入荷した。</p> <p>「すいか類」は熊本県産を中心に入荷し、5月中旬からは千葉県産の入荷も本格化した。入荷量は前年を下回った。「びわ」は、主産地の長崎県産を中心に入荷し、入荷量は前年を大幅に上回った。</p> <p>果実全体では、4月下旬から5月中旬までの入荷量は24,324 t（前年比99.1%）と前年並となった。</p>
相場	<p>価格は、「りんご類」「びわ」などは前年を下回った。「すいか類」は高かった前年をやや下回った。</p> <p>果実全体では、4月下旬から5月中旬までの価格は463円/kg（前年比99.6%）と高かった前年並となった。</p>

東京都中央卸売市場における入荷量と価格

2019年4月下旬～5月中旬

(単位:t、%、円/kg)

品目	4月下旬				5月上旬				5月中旬				4月下旬～5月中旬合計			
	開市日数 本年6日・前年6日				開市日数 本年6日・前年6日				開市日数 本年7日・前年7日				開市日数 本年19日・前年19日			
	入荷量	前年比	価格	前年比	入荷量	前年比	価格	前年比	入荷量	前年比	価格	前年比	入荷量	前年比	価格	前年比
野菜総量	40,036	101.9	226	99.5	43,266	89.4	217	95.3	44,527	104.5	229	97.9	127,828	98.1	224	97.6
うち外国産	1,309	111.8	225	91.4	1,220	101.0	236	94.1	1,398	111.1	225	102.0	3,927	108.0	229	95.6
果実総量	7,978	111.4	477	101.7	8,035	88.1	468	97.3	8,311	100.7	444	100.2	24,324	99.1	463	99.6
うち外国産	1,486	108.7	258	99.5	1,513	98.4	250	94.5	1,613	96.0	272	100.4	4,612	100.6	260	98.1

主要品目一覧(都中央全体)

(単位:t、%、円/kg)

品目 (野菜)	4月下旬				5月上旬				5月中旬				4月下旬～5月中旬合計			
	入荷量	前年比	価格	前年比	入荷量	前年比	価格	前年比	入荷量	前年比	価格	前年比	入荷量	前年比	価格	前年比
だいこん	3,028	96.0	81	88.7	3,340	103.1	64	91.7	2,720	94.8	102	116.4	9,088	98.1	81	98.1
にんじん	2,530	115.7	128	58.0	2,222	67.4	132	76.3	3,318	99.4	119	91.5	8,070	91.5	125	74.4
はくさい	1,899	96.7	58	116.0	2,202	95.1	51	111.2	2,104	93.6	47	71.3	6,205	95.0	52	95.8
キャベツ類	5,737	87.2	73	96.0	6,148	83.6	74	122.4	5,303	88.9	121	184.2	17,188	86.4	88	131.2
ほうれんそう	483	133.2	311	65.5	479	104.7	340	80.8	479	114.7	399	83.3	1,441	116.4	350	76.7
ねぎ	981	103.4	298	85.3	1,177	109.6	401	93.1	1,241	111.6	335	67.3	3,399	108.4	347	80.8
レタス類	2,273	103.2	158	116.3	2,393	82.3	163	125.5	2,308	100.0	175	129.1	6,973	94.0	165	123.9
きゅうり	2,433	108.7	197	91.0	2,536	75.7	209	96.9	2,908	121.3	231	72.7	7,877	98.6	213	86.6
なす	876	107.2	377	94.3	1,114	98.4	341	83.1	1,176	117.8	342	80.2	3,165	107.4	351	85.1
トマト	2,518	114.5	308	93.4	3,254	83.4	247	81.5	3,147	108.2	250	90.2	8,918	99.0	265	88.1
ピーマン	777	105.6	425	113.6	900	96.4	332	92.9	912	113.0	290	90.2	2,590	104.6	345	98.4
さといも	80	88.4	325	124.4	77	102.4	362	122.2	86	100.6	394	122.8	243	96.7	361	123.7
ばれいしょ類	2,463	92.7	140	111.8	2,980	99.4	143	110.6	3,106	102.8	132	107.7	8,550	98.5	138	109.9
たまねぎ	4,245	99.9	114	115.1	4,430	98.6	98	105.2	5,033	123.4	85	92.4	13,708	106.9	98	103.6
生しいたけ	159	92.9	913	107.4	168	88.1	939	104.8	162	97.7	932	102.5	490	92.7	928	104.9
かぼちゃ	752	115.8	173	83.5	745	99.3	179	82.5	872	102.4	192	99.9	2,369	105.2	182	88.8
さやえんどう	71	117.8	1,007	90.8	49	91.1	956	82.5	38	94.0	1,300	107.0	158	102.2	1,060	91.9
かんしょ	561	111.0	251	117.5	488	101.4	257	111.9	395	89.7	284	111.6	1,444	101.2	262	113.1
かぶ	416	100.0	122	97.7	416	91.2	115	96.7	455	102.5	118	97.2	1,287	97.8	118	97.3
ごぼう	234	110.1	324	80.1	224	117.9	316	73.2	231	156.6	334	73.4	688	125.2	325	76.0
こまつ菜	378	121.7	175	60.2	399	103.3	141	60.6	386	104.8	175	77.7	1,163	109.2	163	66.1
こねぎ	148	107.1	655	100.4	155	99.3	655	91.4	164	103.2	678	92.8	467	103.0	663	94.5
糸みつば	51	119.4	306	90.2	46	102.2	319	85.9	51	116.2	306	87.4	148	112.4	310	87.6
しゅんぎく	32	113.6	562	60.6	29	92.2	702	76.0	35	130.4	541	64.1	95	111.1	596	66.2
いら	257	105.9	432	101.5	289	101.6	305	75.1	260	97.4	351	90.0	805	101.5	360	88.6
セルリー	241	100.5	273	99.5	221	89.2	291	96.7	242	100.7	310	89.6	703	96.7	291	94.9
カリフラワー	96	119.4	234	96.8	97	79.0	233	103.3	121	152.5	229	87.0	314	111.1	232	96.3
ブロッコリー	1,003	158.6	340	74.3	1,138	95.9	323	96.0	1,045	114.7	413	102.6	3,186	116.7	358	92.6
サラダな	32	97.3	270	112.8	32	90.0	284	108.7	32	93.3	281	109.5	96	93.4	278	110.2
パセリ	22	121.1	646	76.5	22	110.1	815	72.0	23	133.6	730	56.4	67	121.1	731	67.0
チンゲンサイ	135	109.4	215	80.0	129	92.4	194	78.1	139	104.5	199	82.2	404	101.8	203	80.3
エンダイブ	4	100.1	848	127.1	5	101.4	598	92.9	6	103.4	470	87.6	15	101.8	614	100.9
ミニトマト	725	111.1	522	95.7	906	91.1	439	89.1	954	124.6	393	84.7	2,585	107.2	445	89.4
とうもろこし	27	75.7	606	114.5	61	85.1	539	96.0	205	125.7	454	90.7	293	108.5	485	93.3
いんげん	59	82.9	1,120	111.5	64	59.2	1,050	109.1	82	91.6	1,013	114.7	205	76.3	1,055	111.4
そらまめ	191	127.1	674	111.1	277	92.6	460	83.0	193	79.0	492	104.1	661	95.3	531	98.9
えだまめ	17	109.4	1,760	114.2	27	85.0	1,732	101.2	40	55.7	1,590	109.7	84	70.5	1,670	109.1
やまといも	47	134.2	550	88.9	50	106.6	555	86.4	44	97.0	546	90.4	141	110.9	551	88.5
根しょうが	110	96.8	736	105.4	109	87.7	768	103.4	142	102.8	757	101.0	361	96.0	754	103.0
マッシュルーム	50	137.0	769	90.4	53	112.5	784	91.3	47	110.5	816	95.4	150	118.9	789	92.3

品目 (果実)	4月下旬				5月上旬				5月中旬				4月下旬～5月中旬合計			
	入荷量	前年比	価格	前年比	入荷量	前年比	価格	前年比	入荷量	前年比	価格	前年比	入荷量	前年比	価格	前年比
みかん類	12	97.6	1,814	110.6	16	96.4	1,767	104.4	47	131.4	1,729	115.5	74	116.1	1,751	111.3
(ハウスみかん)	9	104.0	2,243	105.9	13	103.2	2,074	100.5	47	174.0	1,729	91.5	69	142.6	1,863	94.3
かんきつ類	2,283	101.9	298	101.2	1,925	92.1	283	96.1	1,822	112.1	283	100.3	6,030	101.2	289	99.2
りんご類	1,465	111.9	296	82.6	1,266	103.1	319	79.8	1,086	95.7	362	86.9	3,818	104.0	322	82.6
(ふじ)	1,288	120.0	289	80.3	1,079	113.0	315	76.9	873	103.8	366	83.9	3,240	112.9	318	79.8
いちご類	1,294	132.7	1,079	103.2	1,104	94.9	991	99.0	922	123.6	891	102.1	3,320	115.1	997	101.5
(とちおとめ)	705	127.6	1,047	105.6	714	93.7	940	99.6	637	119.2	832	103.5	2,055	111.2	943	102.8
(あまおう)	185	157.2	1,125	102.3	88	100.2	1,072	98.7	33	136.7	1,001	100.2	306	133.3	1,097	101.2
メロン類	446	121.0	618	91.4	737	80.9	597	97.9	1,013	92.4	505	96.7	2,196	92.4	559	96.4
(アールスメロン)	79	114.9	998	93.7	91	79.4	1,076	104.4	85	77.3	914	94.9	255	87.0	998	98.4
(アムスメロン)	0	0.0	0	0.0	2	62.9	350	84.9	10	123.8	374	91.7	12	103.4	369	90.2
(貴味メロン)	2	-	503	-	14	75.6	561	98.3	26	66.5	553	102.2	41	72.8	554	100.5
すいか類	1,189	115.1	333	93.2	1,585	67.9	316	96.8	1,965	94.3	286	96.1	4,738	86.9	308	95.8
(すいか大玉)	990	118.8	311	92.0	1,290	64.9	293	95.9	1,590	95.0	264	95.6	3,870	86.1	286	95.0
(こだますいか)	199	99.8	443	101.0	295	85.4	417	93.2	374	91.5	378	98.2	869	91.1	406	97.0
びわ	31	121.6	1,960	93.6	55	122.6	1,639	89.2	69	193.3	1,406	84.6	155	146.1	1,600	86.9
もも類	1	36.6	6,996	163.1	5	47.4	3,535	111.2	14	82.2	2,710	107.7	19	67.5	3,059	107.1
ぶどう類	71	147.4	551	67.8	77	134.2	895	76.2	87	118.8	1,213	87.7	236	131.4	910	78.2

主要品目一覧(都中央千葉県産)

品目 (野菜)	4月下旬				5月上旬				5月中旬				4月下旬～5月中旬合計			
	入荷量	前年比	価格	前年比	入荷量	前年比	価格	前年比	入荷量	前年比	価格	前年比	入荷量	前年比	価格	前年比
だいこん	2,497	99.6	83	89.5	2,725	103.7	64	90.7	2,106	92.9	99	115.8	7,329	99.0	80	97.5
にんじん	14	50.5	151	81.4	69	87.5	160	83.7	577	86.1	142	96.6	660	84.9	144	94.2
キャベツ類	1,254	89.4	78	96.0	2,200	73.8	70	117.4	2,117	87.2	107	164.1	5,570	81.8	86	129.9
ほうれんそう	13	109.1	299	70.7	12	98.7	323	81.6	10	136.6	403	92.1	34	111.4	336	80.9
ねぎ	423	114.6	279	82.3	414	115.0	361	93.5	323	123.8	274	66.6	1,159	117.2	307	81.8
レタス類	21	43.7	243	132.2	25	82.2	223	99.4	26	109.8	207	84.1	72	70.4	223	106.1
きゅうり	285	104.2	190	92.9	264	58.5	201	99.6	290	118.3	215	72.6	840	86.5	202	89.3
なす	22	131.5	398	100.4	37	108.9	351	92.7	48	131.8	356	95.7	107	122.7	363	95.7
トマト	160	124.8	266	88.1	198	66.0	211	79.3	219	105.1	222	89.2	577	90.6	231	86.1
さといも	25	104.9	338	118.8	32	99.8	362	124.0	24	77.4	373	122.1	81	93.2	358	121.4
たまねぎ	12	184.1	65	78.1	105	256.4	77	90.1	276	210.5	65	72.6	393	220.0	68	77.2
かんしょ	333	116.1	251	119.8	310	110.8	260	114.0	254	98.1	292	111.6	897	108.7	266	114.5
かぶ	355	101.5	122	97.1	366	93.1	116	96.1	366	101.6	119	99.1	1,086	98.6	119	97.5
こまつ菜	11	107.6	224	81.0	12	125.2	204	74.6	17	146.2	213	76.1	39	127.2	213	77.0
しゅんぎく	10	113.3	630	64.7	10	95.9	739	80.7	8	105.1	675	79.9	28	104.5	680	74.2
サラダな	12	95.1	274	123.5	12	93.7	267	118.8	14	92.2	247	116.9	38	93.6	262	119.6
パセリ	14	119.5	540	69.3	15	107.4	692	67.3	18	132.5	603	51.7	47	119.6	614	61.2
ミニトマト	59	123.4	551	91.5	61	67.0	446	87.2	71	117.2	449	92.0	192	95.8	480	91.2
いんげん	8	65.8	1,670	104.3	22	55.7	1,284	108.5	37	99.1	1,156	109.1	67	75.1	1,258	106.0
そらまめ	9	55.7	592	95.6	30	33.1	457	83.1	82	66.8	536	115.2	121	52.6	520	102.1
えだまめ	1	81.7	2,113	96.0	5	59.5	1,736	97.2	13	53.6	1,543	108.9	19	56.5	1,635	105.8
やまといも	25	113.5	565	90.9	24	89.7	577	91.1	27	100.6	561	91.8	76	100.4	567	91.2

品目 (果実)	4月下旬				5月上旬				5月中旬				4月下旬～5月中旬合計			
	入荷量	前年比	価格	前年比	入荷量	前年比	価格	前年比	入荷量	前年比	価格	前年比	入荷量	前年比	価格	前年比
メロン類	4	91.3	847	107.1	5	53.0	740	98.2	13	107.9	555	82.8	22	85.8	653	90.4
(アールスメロン)	4	91.3	847	107.1	3	62.1	853	88.0	6	100.8	680	80.6	14	85.8	771	89.0
すいか類	13	76.2	430	102.5	47	49.0	372	95.7	162	57.0	317	104.6	221	55.9	335	102.0
(すいか大玉)	0	-	220	-	15	42.0	297	91.0	101	46.3	297	105.4	116	45.7	297	103.0
(こだますいか)	13	75.3	432	103.1	31	53.3	408	95.6	61	92.6	350	93.7	105	74.1	377	94.1
びわ	2	48.7	3,158	111.4	4	66.9	2,832	125.8	6	105.5	2,237	107.5	12	77.0	2,580	111.2

注) 斜体で表示した品目は、季節的に入れ替えをします。
0は単位に満たないもの。 - は数値の発表がないもの。

前年比10%以上
前年比10%以下

資料: 東京青果物情報センター速報

2 6月の見通し

野菜

西南暖地産が切り上がり、東北以北や関東高冷地からの入荷が徐々に増える。

「はくさい」「レタス類」などでは、後続の東北や高冷地において生育の遅れが見られ、入荷量が前年を下回る可能性がある。「ばれいしょ類」は九州産地で出荷が前進しており、複数産地の入荷が集中した前年を下回る見込み。野菜全体では、前年並の見込み。

価格は、安かった前年を上回るものの、平年を下回る相場が続く見込み。

果実

「すいか類」「メロン類」を中心に回り、「もも」「おうとう」などの夏果実も増量する。

主産地が熊本県から千葉県に移行する「すいか類」は、4月の低温の影響もあり、入荷量は少なかった前年を上回るものの、平年をやや下回る見込み。「メロン類」は茨城県、千葉県など関東産に移行し、前年並の入荷量を見込む。「もも」「すもも」「おうとう」は、露地もの入荷が始まり、徐々に増量する見込み。「びわ」は、千葉県産の露地もの入荷量は少なかった前年を大幅に上回る予想だが、全体では前年並の入荷量を見込む。

果実全体では、入荷量は前年並、価格は高かった前年を下回る見込み。

品目	入荷量(t)		単価(円/kg)		備考 (県内産地の生育状況等)
	前年比	平年比	前年比	平年比	
だいこん	↗	↘	⇒	↗↗	主産地は青森県、北海道。関東は切り上り早まり、東北以北は生育がやや遅延。入荷量は少なかった前年をやや上回り、平年をやや下回る見込み。
にんじん	⇒	⇒	↗↗	↓↓↓	主産地は千葉県。昨年末～年明けの干ばつによる肥大遅れが一部で見られる。入荷量は前年及び平年並の見込み。
キャベツ類	⇒	⇒	⇒	⇒	主産地は千葉、茨城県。両県とも生育順調で、関東高冷地の出荷は上中旬からの見込み。入荷量は前年及び平年並の見込み。
ねぎ	⇒	⇒	⇒	↘↘	主産地は茨城、千葉県。両県とも乾燥により太りがやや鈍いが、生育は概ね順調。入荷量は前年及び平年並の見込み。
トマト	⇒	↘	⇒	↘	主産地は栃木、熊本県。終盤に向かう長期どりは着果良好だが、小玉傾向。入荷量は少なかった前年並で、平年をやや下回る見込み。
とうもろこし	⇒	⇒	⇒	⇒	主産地は茨城、山梨、千葉県。一部で春先の低温や霜による生育不良が見られるが、概ね順調。入荷量は前年及び平年並の見込み。
大玉すいか	↗	↘	↗↗	↗↗	主産地は千葉、熊本県。熊本県は前進、千葉県は交配時の天候不良の影響あり。入荷量は少なかった前年をやや上回り、平年をやや下回る見込み。
びわ	↑↑	⇒	⇒	↑↑	主産地は長崎、千葉県。主産地で前年のような寒害の影響はなく、生育は順調である。入荷量は少なかった前年を大幅に上回り、平年並の見込み。

増加 減少

凡例			
⇒	平年並: ±2%	↗↗, ↘↘	かなり高, かなり低: ±6~15%
↗, ↘	やや高, やや低: ±3~5%	↑↑, ↓↓	大幅高, 大幅低: ±16%以上

3 今月の青果物

大玉すいか

主要産地の大玉すいかの入荷量(東京都中央卸売市場)

産地	2018年度6月入荷量	2018年度6月シェア率
千葉	3,407 t	49.4 %
熊本	1,474 t	21.4 %
鳥取	1,121 t	16.3 %
山形	1 t	0.0 %

6月入荷予測	7,300t(前年比105.8%、平年比95.6%)		
6月価格予測	220円(前年比107.0%、平年比112.8%)		
6月市況予測	(上旬) 保合 ⇒	(中旬) 弱保合 ⇐	(下旬) 弱保合 ⇐

今後の競合産地の動向は?

東京都中央卸売市場における大玉すいかは4～9月を中心に回り、主産地は熊本県、千葉県、山形県などです。平成30年の東京都中央卸売市場の年間入荷量シェアは、1位熊本県(25.3%)、2位山形県(20.5%)、3位千葉県(19.0%)、4位長野県(7.5%)、5位鳥取県(6.6%)となっています。

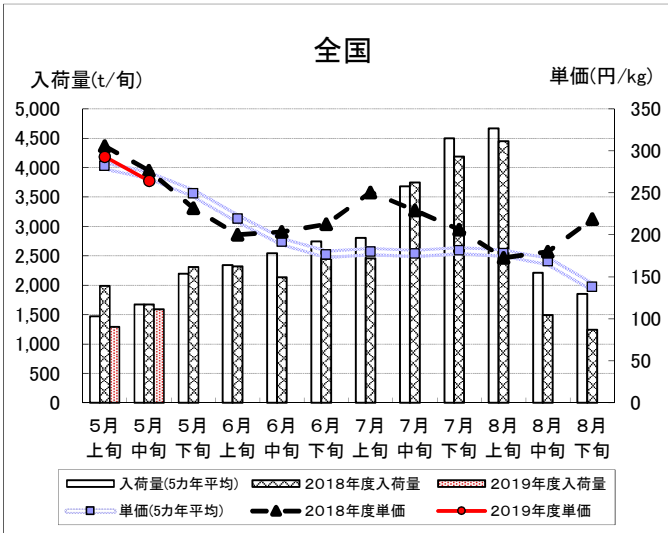
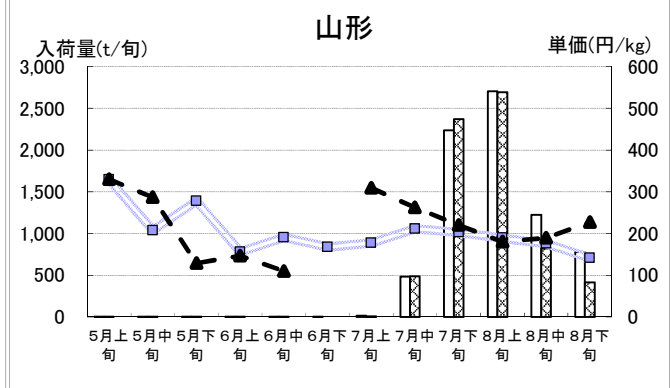
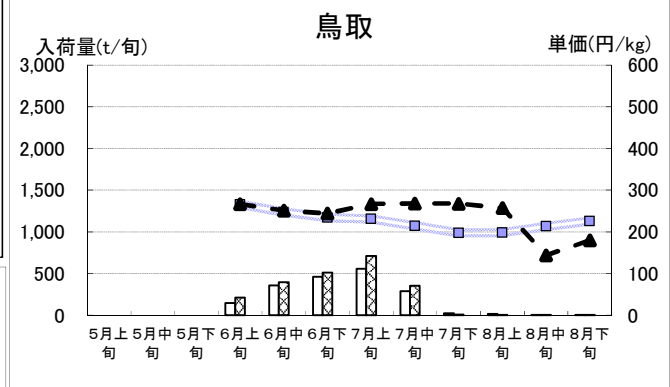
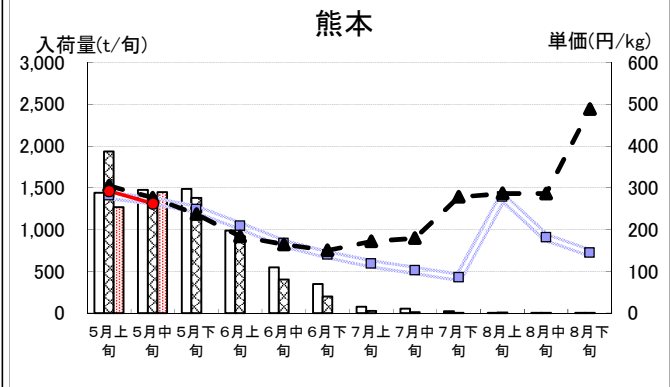
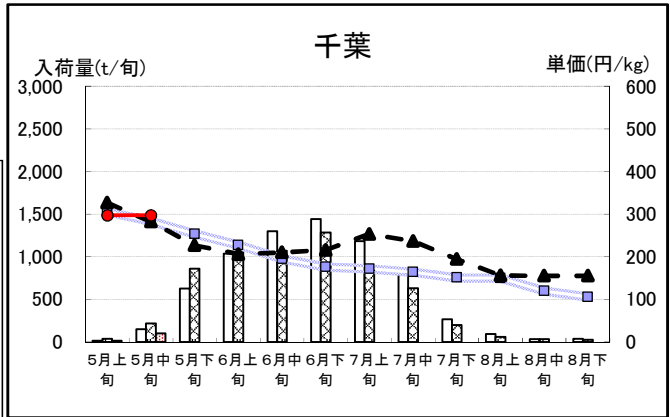
全国の産地リレーとして、4、5月は熊本県、6、7月は千葉県、鳥取県、7、8月は山形県、長野県、9月は長野県、北海道の順に主産地が切り替わっていきます。この中で、千葉県は5月上旬からハウス栽培、6月上旬からトンネル栽培の出荷が始まり、6月中旬～7月上旬がピークになります。

6月主力の千葉県、熊本県の出荷見通しは以下のとおりとなります。

千葉県は、交配時期の天候不順、低温の影響で生育が数日程度遅れており、6月上旬の出荷量が少ないものの、中旬以降増量する見通しです。入荷量は少なかった前年を上回り平年並の見込み。

熊本県は、暖冬により前進出荷が続き4月下旬から出荷ピークとなったため、前年より早い切り上がりとなる見通しです。入荷量は、前年をやや下回る見込み。

全体の入荷量としては、少なかった前年を上回るものの、平年はやや下回ると見込まれます。



Ⅱ 花き(切花)情報

5月(中旬)までの経過

母の日需要は、カーネーションをはじめ引き合いが強く、堅調な相場であった。入荷量は、全体として平年をやや下回り、相場は平年をかなり上回った。

販売経過 (東京都中央卸売市場大田市場)

項目	経過
入荷量	4月下旬はやや少なく、母の日需要である5月上旬は、平年をかなり上回り前年を大幅に上回る入荷となった。中旬は平年をかなり下回った。
相場	母の日需要である5月上旬は、堅調な相場展開であった。STカーネーションについては、中旬は平年をかなり上回り、中旬は平年をかなり下回った。
動向	母の日以降は大きな需要のない時期が続き、落ち着いた相場が続く。

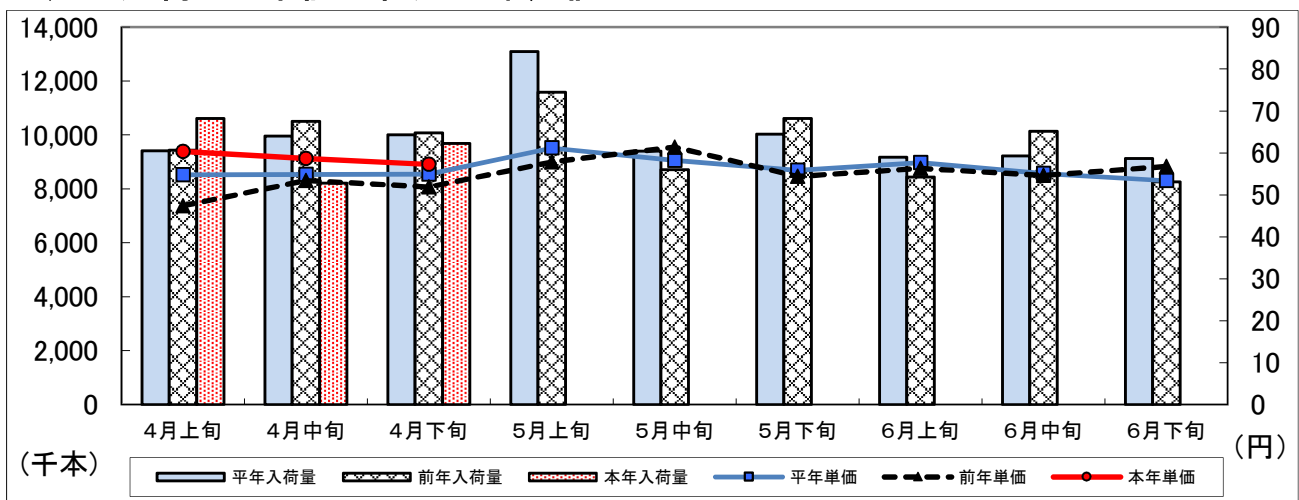
品目別経過

品目	経過
カーネーション	(株)大田花き 母の日需要期は、例年並みの堅調な相場展開であった。母の日以降は、暖地の出荷が遅れた分がある程度入荷するものの、需要はブライダル用途中心の動きで、全体的には低相場にて推移。
	F A J 西南暖地は出荷が終盤である。母の日需要はある程度盛り上がり、堅調な相場であった。後半より高冷地に切り替え。

6月の見通し

品目	見通し
ヒマワリ	(株)大田花き 北海道、千葉県その他、新潟県や茨城県からの出荷も開始する。需要面では、6/16の父の日に向け活発な動きとなるが、その後は落ち着いた動きとなる見込み。
トルコキキョウ	(株)大田花き 茨城県・千葉県が本格出荷となる。また、長野県、福島県など高冷地の出荷も始まり、数量はまとまってくる見込み。業務需要中心に、季節の花として小売り需要も高まってくる。
	(株)東日本板橋花き 千葉県と高知県・北関東産の2番花が重なり順調入荷の見込み。

4月の入荷量と単価の経過<<確定値>>〔株)大田花き〕



花き流通情報連絡協議会資料より作成 平年値は過去3カ年の平均

Ⅲ 千葉県内市場における園芸品の市況概況

青果物

単位：t、円/kg

品目	H31.4月				累計 (H31.1～H31.4月)			
	入荷量	前年比	単価	前年比	数量	前年比	単価	前年比
野菜	20,754	1.10	180	1.09	80,173	0.99	178	0.83
だいこん	2,685	0.91	89	1.18	9,378	0.96	80	0.62
にんじん	1,016	1.24	124	0.55	4,797	1.16	97	0.55
はくさい	927	0.83	75	1.63	6,301	1.05	53	0.45
キャベツ	3,546	0.99	85	1.04	13,511	0.98	78	0.55
ねぎ	782	1.14	223	0.91	3,229	0.97	235	0.73
トマト	730	1.11	356	1.05	2,426	0.91	367	0.98
きゅうり	981	1.32	216	1.14	2,716	1.07	310	1.01
ばれいしょ	1,753	1.38	117	1.01	5,930	0.99	109	0.93
たまねぎ	2,527	1.66	122	1.23	8,205	1.04	134	1.28
レタス	723	0.88	192	1.44	3,290	0.97	195	0.81
果実	3,780	1.13	427	1.01	16,938	1.03	413	0.96
みかん	9	0.32	288	1.12	2,977	0.94	281	0.89
かき類	0	0.00	0	0.00	60	0.55	413	1.25
グレープフルーツ	85	0.94	236	0.95	354	1.09	202	0.80
なし類	0	0.00	0	0.00	10	0.31	267	0.88
ぶどう類	97	0.86	322	0.82	222	1.18	391	0.91
いちご類	667	1.19	998	0.99	2,216	0.96	1,235	1.04
すいか類	178	1.06	347	0.92	206	1.09	362	0.94
メロン類	127	1.38	519	0.90	221	0.75	549	1.41
バナナ	410	1.06	171	1.01	1,490	0.96	171	1.03
りんご	551	1.28	281	0.83	2,648	1.03	266	0.88
その他	237	1.01	159	1.00	918	0.87	208	1.06
青果物合計	24,771	1.11	217	1.06	98,029	1.00	219	0.88

花き

単位：千本（千鉢）、円/本（鉢）

品目	H31.4月				累計 (H31.1～H31.4月)			
	入荷量	前年比	単価	前年比	数量	前年比	単価	前年比
切り花	1,284	0.84	52	1.08	5,534	0.42	60	1.00
きく	331	0.71	57	1.07	1,431	0.34	68	1.04
バラ	53	0.95	74	1.01	184	0.32	92	1.18
カーネーション	180	0.79	45	1.40	824	0.46	46	1.05
枝物	19	0.70	119	1.12	120	0.38	113	1.06
鉢物	146	0.88	137	1.14	358	0.85	150	1.06
その他	2	0.66	76	1.11	5	0.37	54	1.02
花き合計	1,451	0.84	61	1.08	6,017	0.44	67	1.05

※県内公設卸売市場実績。品目は主なもの。数値の「0」は入荷はあるが単位に満たないことを示

※「-」は、数値の発表がないことを示す。

※平成30年4月1日から市川市地方卸売市場が民営化され調査対象外となった。

IV やっらゃば閑話

「早起きする人はモテるかも？」

大田市場に赴任し、早2カ月が過ぎました。今までの生活リズムとの2.5時間の「時差」になかなか慣れず常に時差ボケの状態でしたが、早起き生活にもようやく慣れてきました。見慣れた街の風景も早朝見るととても新鮮で、早朝からランニングや犬の散歩、庭いじりなど、積極的に活動している人が意外と多いことにも驚きました。しかも、早い年配の方だけでなく、若い人もちらほら見かけます。いわゆる「朝活」実践ですね。

早起きし早く出勤すれば通勤ラッシュも避けられ、これから暑くなる季節には涼しいうちに出勤できるメリットも。また、早起きするには、早く寝なければなりません。早く起きると自然とお腹が減り、朝ごはんを食べたくなります。まさに、「早寝早起き 朝ごはん」を実践できるわけです。

さて、ある輸入調理家電取扱企業が実施した、朝の時間と年収などに関するアンケート調査によると、以下の傾向があったそうです。

- ・朝の時間に余裕がある人は、モテて年収が高い傾向がある
- ・朝ごはんを大事にする人ほど、モテる傾向がある

なお、この調査において「モテる」は、「自分は人よりモテるほうだ」と回答した人であり、自分に自信がある人でもあると思われれます。少し早起きして時間に余裕を持てば、健康に、仕事に、恋愛に、何かしらいい影響があるかもしれませんね。

しかし、ここで注意したいのが、「早起き」＝「朝の時間に余裕」がある、ではないこと。私は朝早起きはしている（しなければならぬ）が、朝の時間に余裕は全くありません（泣）

今までの生活リズムを変えるには、強い意志が必要。慌ただしい中でも、心に余裕のもてる大人になりたいものです。

（谷津ブラック）

V 首都圏掲示板



千葉県産すいかの出荷が本格スタート

5月中旬から千葉県産すいかの市場出荷が本格化し、大田市場では県内産地の試食宣伝会が3週連続で開催されました(5/17 J A 富里市、5/23 J A 富里市 28部、5/28 J A 千葉みらい・八街市)。

各日とも試食開始直後から多くの買参人が集まり、早い日では用意した300人分が10分ほどで完食となりました。試食した人からは、「美味しい」「シャリ感がいいね」などの声が聞かれ、良好な食味を実感してもらうことができました。

出荷のピークを迎える6月には、首都圏のスーパー等量販店での販促も予定されています。



大勢の人が集まり、次々とすいかに手が伸びます



甘く歯触りが良いすいかは暑い日に最適



見事なカービング(彫刻)の J A 富里市「とみちゃん」、
「チーバくん」も展示されました



J A 富里市 28 部は着果数を制限したこだわりの「一果穫り」
「ちばエコ農産物」認証も取得



来場した各産地 左から順に J A 富里市、J A 富里市 28 部、J A 千葉みらい・八街市



千葉県産「プレミアム夏ねぎ」試食宣伝会を開催しました

5月17日に大田市場内の東京青果（株）競売場で、「プレミアム夏ねぎ」の試食宣伝会を千葉県ねぎ協議会、九十九里ねぎ連絡協議会の共催により開催しました。今年で4年目の出荷となる「プレミアム夏ねぎ」は、4月下旬から5月末までの期間限定で出荷される夏ねぎで、軟らかい食感と鮮度の良さが特徴です。

素材の良さを活かしたお手軽レシピの「夏ねぎの生姜スープ」と「夏ねぎのポン酢マリネ」の2品を提供しました。今作は天候が不安定で栽培管理に苦労されたそうですが、出荷された夏ねぎの品質は良く、市場関係者からは「軟らかくて美味しい」「甘味が感じられる」等好評で、開始から間もなく完食となりました。

今年はJA長生、JA山武郡市、JAちばみどりの3農協から出荷され、前年よりもさらに増量の計画です。5月の端境期に品質の良い夏ねぎの安定供給を求める実需者は多く、競合産地も作付けを増やす中で、関係機関で連携して千葉県のシェア拡大を図っていきます。



多くの市場関係者が試食に立ち寄りました。



集まった各産地からPRをしました。